

INPS

Istituto Nazionale Previdenza Sociale



 Istituto Nazionale
Previdenza Sociale



[Informazioni](#)

[Servizi Online](#)

[Torna Indietro](#) 

Voi siete qui: [Home](#) > [Servizi](#) > [Pagamento online contributi lavoratori...](#)



Pagamento OnLine Contributi Lavoratori Domestici



MANUALE

“PAGAMENTI ONLINE VIA INTERNET BOLLETTINI LAVORATORI DOMESTICI”

Sommario

1.	Premessa.....	3
2.	Accesso alla applicazione.....	4
3.	Pagamento online dei contributi lavoratori.....	6
	3.1 Pagamento di un singolo rapporto di lavoro.....	8
	3.2 Pagamento di uno o più rapporti di lavoro.....	11
4.	Layout.....	15
	4.1 Layout compila dati per il pagamento.....	15
	4.2 Layout calcolo contributi.....	16
	4.3 Layout riepilogativo.....	16
	4.4 Layout identificazione e-mail utente abilitato al pagamento.....	17
	4.5 Layout presentazione delle diverse modalità di pagamento tramite Posteitaliane.....	17
	4.6 Layout costi dell'operazione.....	18
	4.7 Layout scelta della modalità di pagamento.....	18
	4.8 Layout riepilogativo.....	19
	4.9 Layout richiesta autenticazione.....	20
	4.10 Layout della transazione.....	21
	4.11 Layout ricevuta di pagamento.....	22

1. Premessa

La realizzazione del *pagamento online dei contributi dei lavoratori domestici* fa parte dei processi di erogazione di servizi che mettono l'Utente al centro dell'attività dell'Istituto.


L'INPS ha realizzato il servizio *pagamento online dei contributi dei lavoratori domestici* che permette all'Utente di effettuare, tramite il sito Internet dell'Istituto www.inps.it, il pagamento dei contributi dei lavoratori domestici tramite le Posteitaliane.

Il servizio messo disposizione consente agli Utenti di effettuare il pagamento dei contributi, in condizioni di comodità ed efficienza, in qualsiasi luogo, in qualsiasi giorno, evitando file agli uffici postali.

manuale vers.1 del 28-02-2007

2. Accesso alla applicazione

Il servizio è disponibile tra i servizi online pubblicati sul sito Internet dell'Istituto www.inps.it e raggiungibile tramite il percorso "www.inps.it > Servizi Online > Cittadino



The screenshot shows the INPS website interface. On the left, there is a navigation menu with sections like 'Chi Siamo', 'Informazioni', and 'Servizi Online'. The 'Servizi Online' section is expanded, showing a list of services categorized by user type. The main content area displays a list of services for citizens, including 'Associati in partecipazione: iscrizione', 'Dirigenti di aziende industriali: posizione contributiva e dati pensione', 'Fondo previdenza casalinghe: iscrizione', 'Fondo previdenza casalinghe: Informazioni', 'Lavoratori parasubordinati: iscrizione', 'Lavoro domestico: denuncia on line dei collaboratori domestici', 'Lavoro domestico: iscrizione online', 'Lavoro domestico: richiesta bollettini c/c', 'Modelli DA: trasmissione telematica', 'Modelli RI: trasmissione telematica', 'Pagamento online contributi lavoratori domestici', and 'Servizi per il cittadino'.

INPS Istituto Nazionale Previdenza Sociale
INPS.gov.it

INPS risponde
TuttoINPS
Mappa del sito

Software Moduli Contact Center Sito WAI Links

Informazioni Servizi Online

- Home page
- Trova in INPS
- Modulistica
- Richiesta PIN On Line
- Elenco di tutti i Servizi
- Per tipologia di utente
 - Cittadino
 - Enti pubblici e previdenziali
 - Aziende, consulenti e professionisti
 - Patronati
 - Associazioni di categoria
 - CAF
 - Dirigenti di aziende industriali
 - Servizi in convenzione
 - Utenti net.INPS
 - Ricezione e Invio dati
 - Per tipologia di accesso
 - Per tipologia di servizio

News RSS

- Denunce Emens
- Software di controllo Emens per le denu..
- Nuovo servizio per le aziende
- Cassetto Previdenziale Aziende
- Software di controllo INPS2000 e DM10fas..

...Visualizza tutte le News-->

Elenco servizi per tipologia di utente

Inps mette a disposizione dei suoi utenti i seguenti servizi online:

Cittadino

- Associati in partecipazione: iscrizione**
Iscrizione degli associati in partecipazione **Registrati**
- Dirigenti di aziende industriali: posizione contributiva e dati pensione**
Dirigenti di aziende industriali - Posizione contributiva/dati pensione
- Fondo previdenza casalinghe: iscrizione**
Iscrizione al fondo previdenza casalinghe **Registrati**
- Fondo previdenza casalinghe: Informazioni**
Informazioni riguardo il fondo di previdenza per le casalinghe **Registrati**
- Lavoratori parasubordinati: iscrizione**
Iscrizione dei lavoratori parasubordinati **Registrati**
- Lavoro domestico: denuncia on line dei collaboratori domestici**
Servizi rapporto di lavoro domestico **Registrati**
- Lavoro domestico: iscrizione online**
Collaboratori domestici - Iscrizione online rapporto di lavoro
- Lavoro domestico: richiesta bollettini c/c**
Collaboratori domestici - Richiesta online spedizione bollettini c/c
- Modelli DA: trasmissione telematica**
Trasmissione telematica modelli DA
- Modelli RI: trasmissione telematica**
Trasmissione telematica modelli RI
- Pagamento online contributi lavoratori domestici**
Pagamento online contributi lavoratori domestici
- Servizi per il cittadino**
 - estratto contributivo e calcolo simulato della pensione
 - richiesta accredito del servizio di leva
 - stampa dei modelli CUD e Obis/M per il pensionato
 - versamenti, situazione debitoria, modello F24 e calcolo eccedente il minimale per artigiani e commercianti
 - variazione dell'indirizzo di residenza
 - estratto conto parasubordinati
 - servizi rapporto di lavoro domestico
 - cruscotto estratto conto generalizzato
 - Certificazione del diritto alla pensione

Selezionando, tra i servizi online messi a disposizione del cittadino,

“ Pagamento online contributi lavoratori domestici”

verrà visualizzata a video la seguente pagina



The screenshot shows the top navigation bar of the INPS website. On the left is the INPS logo and the text 'Istituto Nazionale Previdenza Sociale'. In the center is a banner image of a modern building. To the right are buttons for 'Informazioni', 'Servizi Online', and 'Torna Indietro'. Below the navigation bar is the breadcrumb trail: 'Voi siete qui: Home > Servizi > Pagamento online contributi lavoratori...'. The main title of the page is 'Pagamento OnLine Contributi Lavoratori Domestici', with the INPS logo to its right.

L'INPS consente il versamento dei contributi online dei lavoratori domestici tramite il pagamento con Posteitaliane.

Per effettuare questa operazione è necessario essersi precedentemente registrati nel sito di Posteitaliane www.poste.it dove la registrazione è gratuita.

Gli strumenti di pagamento abilitati sono :

- Addebito in conto corrente BancoPosta;
- Carta prepagata postepay emessa da Posteitaliane;
- Carte di credito abilitate al circuito internazionale Visa, Visa Electron, MasterCard e Maestro.

Per il servizio è dovuto alle Posteitaliane un importo a titolo di [Costo dell'Operazione](#) variabile a seconda della modalità di pagamento.

E' possibile effettuare i pagamenti, 7 giorni su 7, nei seguenti orari:

dalle 06:00 alle 23:30 per il pagamento con conto corrente BancoPosta

dalle 06:00 alle 23:30 per il pagamento con carta prepagata Postepay

dalle 00:15 alle 23:45 per il pagamento con carte di credito abilitate



La sede INPS di competenza rimane il referente per qualsiasi informazione relativa all'argomento.

Gli utenti possono ricevere assistenza chiamando il contact center integrato INPS INAIL al n. verde **803164**

Ulteriori informazioni sulla normativa previdenziale per i collaboratori domestici sono reperibili in: [i libri e le pubblicazioni - Tutto Inps - Contributi individuali](#).

➤ **[Pagamento di un singolo rapporto di lavoro](#)**

Senza la necessità di possedere il PIN, con l'utilizzo del codice fiscale del datore di lavoro e codice del rapporto di lavoro.

➤ **[Pagamento di uno o più rapporti di lavoro](#)**

Tramite codice fiscale del datore di lavoro e PIN.

3. Pagamento online dei contributi

Il pagamento dei contributi via Internet prevede:

- **il pagamento di un singolo rapporto di lavoro senza la necessità di possedere il PIN, con l'utilizzo del codice fiscale del datore di lavoro ed il codice del rapporto di lavoro.**

La procedura tramite l'inserimento del codice fiscale del datore di lavoro ed il codice del rapporto di lavoro permette di pagare online i contributi di un unico rapporto di lavoro senza la possibilità di effettuare la ristampa delle ricevute dell'avvenuto pagamento.

- **il pagamento di uno o più rapporti di lavoro tramite il codice fiscale del datore di lavoro ed il PIN.**

La procedura tramite l'inserimento del codice fiscale del datore di lavoro ed il PIN presenta tutti i rapporti di lavoro associati alla sua posizione.

L'utente può scegliere di pagare uno o più rapporti con una sola transazione, di avere informazioni sui pagamenti già effettuati e di eseguire la ristampa delle ricevute.

L'applicazione si articola nelle diverse funzionalità di seguito elencate:

1. Autenticazione dell'utente
2. Calcolo dei contributi da pagare
3. Immissione pagamento
4. Stampa Ricevuta

Autenticazione dell'utente

L'utente per accedere al servizio dovrà autenticarsi inserendo nel caso di *singolo rapporto* codice fiscale del datore di lavoro ed il codice del rapporto di lavoro mentre nel caso *di uno o più rapporti* verrà richiesto il codice fiscale e il proprio PIN (Numero Identificativo Personale).

Il riconoscimento dell'utente permette la visualizzazione del singolo rapporto o della lista dei rapporti lavoro facenti capo all'utente attualmente ed al momento validi.

Calcolo dei contributi da pagare

L'utente, una volta selezionato il rapporto di lavoro (nel caso ve ne fosse più di uno) per cui intende effettuare il pagamento, dovrà inserire negli appositi campi i dati di dettaglio necessari per il calcolo dell'importo da pagare. A questo punto la procedura calcolerà automaticamente l'importo da versare.

Immissione pagamento

Dopo aver visualizzato l'importo da pagare l'utente può scegliere la modalità con la quale effettuare il pagamento.

Stampa ricevuta

Una volta completato il pagamento con esito positivo, potrà essere stampata la ricevuta del bollettino. La stampa conterrà una parte per il datore di lavoro ed un'altra per il lavoratore.

3.1 Pagamento di un singolo rapporto di lavoro

L'utente per accedere al servizio dovrà autenticarsi inserendo il codice fiscale del datore di lavoro ed il codice del rapporto di lavoro



The screenshot shows the top navigation bar of the INPS website. On the left is the logo for 'e-inps Istituto Nazionale Previdenza Sociale'. In the center, there are buttons for 'Informazioni' and 'Servizi Online', along with a 'Torna Indietro' button. Below these is a breadcrumb trail: 'Voi siete qui: Home > Servizi > Pagamento online contributi lavoratori...'. The main heading reads 'Pagamento OnLine Contributi Lavoratori Domestici'. To the right of the heading is a small image of the INPS building.

Inserire codice fiscale del datore di lavoro

Inserire codice del rapporto di lavoro

[Avanti](#)

Il riconoscimento dell'utente permette la visualizzazione del **singolo rapporto** di lavoro associato al codice fiscale del datore di lavoro



Pagamento OnLine Contributi

Lavoratori Domestici



Datore di Lavoro	Codice Fiscale	Nome	Cognome
	ABCDEF66G99H999J	Mario	Rossi

Rapporto di Lavoro	Codice Fiscale	Nome	Cognome	Data Assunzione	Rapporto di Lavoro
	ILMNOP11Q00111Y	RENATA	BIANCHI	02/05/1991	123456789999

Dati per il Pagamento	Data Cessazione	Trimestre*	Anno*	Ore Retribuite*	Retribuzione Oraria Effettiva*
	<input type="text"/>	1 ▾	2007 ▾	<input type="text"/>	€ <input type="text"/>

Selezione Settimane*	Tutte le Settimane	<input type="checkbox"/>								
	Settimane nel 1° Mese									
	1	<input type="checkbox"/>	2	<input type="checkbox"/>	3	<input type="checkbox"/>	4	<input type="checkbox"/>	5	<input type="checkbox"/>
	Settimane nel 2° Mese									
	1	<input type="checkbox"/>	2	<input type="checkbox"/>	3	<input type="checkbox"/>	4	<input type="checkbox"/>	5	<input type="checkbox"/>
	Settimane nel 3° Mese									
	1	<input type="checkbox"/>	2	<input type="checkbox"/>	3	<input type="checkbox"/>	4	<input type="checkbox"/>	5	<input type="checkbox"/>

* I campi contrassegnati con asterisco sono obbligatori

[Avanti](#) [Indietro](#) [Cancella](#) [Stampa](#)

Il sistema presenta i dati relativi a:

- Datore di Lavoro
 - o Dati anagrafici del datore di lavoro
- Rapporto di lavoro
 - o Dati anagrafici del lavoratore
 - o Data Assunzione
 - o Codice fiscale datore di lavoro
 - o Codice Rapporto di lavoro → campo numerico(12)
- Dati per il pagamento
 - o Data Cessazione
 - o Trimestre → selezionabile con un menù a discesa
 - o Anno → selezionabile con un menù a discesa
 - o Ore Retribuite → campo numerico
 - o Retribuzione Oraria Effettiva → il campo accetta il valore anche senza il decimale es. 10 in luogo di 10,00
- Selezione Settimane
 - o Tutte le settimane → seleziona tutte le settimane attivabili
 - o Settimana nel 1° Mese → seleziona le settimane del mese

o Settimana nel 2° Mese

o Settimana nel 3° Mese

In caso di inserimento di dati errati è possibile usare la funzione “cancella” che effettua la pulizia di tutti i campi inseriti.

I campi selezionati con asterisco sono obbligatori.

Nota: questa modalità non permette la visualizzazione e la **ristampa** della ricevuta dell'avvenuto pagamento.

Per Stampare la ricevuta di pagamento occorre aver installato sul proprio computer **ACROBAT® Reader** versione 5 o superiore.



3.2 Pagamento di uno o più rapporti di lavoro

L'utente per accedere al servizio dovrà autenticarsi tramite il codice fiscale ed il PIN.



Viene presentata la maschera del menù dei servizi personalizzata a seconda del tipo di utente.



Lei non ha ancora compilato il questionario: [PREMA QUI](#) per farlo adesso

- [Informazioni sui servizi all'Utente Cittadino](#)
- [Estratto Conto e simulazione del calcolo della pensione](#)
- [Certificazione del diritto alla pensione](#)
- [Variazione dell'indirizzo di residenza](#)
- [Servizi rapporto di lavoro domestico](#)
- [Pagamenti online contributi lavoratori domestici](#)
- [Cruscotto Estratto Conto Generalizzato](#)
- [Invio moduli on line](#)

Importante
Configurazione Minima Richiesta

Questionario
Qualità del servizio

Selezionando la funzione "Pagamento online contributi lavoratori domestici" viene presentata a video la maschera

The screenshot shows the INPS website interface. At the top, there is a navigation bar with the INPS logo, the text "Istituto Nazionale Previdenza Sociale", and buttons for "Informazioni", "Servizi Online", and "Torna Indietro". Below this is a breadcrumb trail: "Voi siete qui: Home > Servizi > Pagamento online contributi lavoratori...". The main heading is "Pagamento OnLine Contributi Lavoratori Domestici". Below the heading, there is a section of text explaining the online payment process, listing accepted payment methods (BancoPosta, Postepay, and credit cards), and providing operating hours. A "Nuovo Pagamento" button is highlighted with a yellow box. To the right of the text, there is a yellow question mark icon with the word "AIUTO" below it. At the bottom of the highlighted box, there are three buttons: "Nuovo Pagamento", "Esci", and "Pagamenti Effettuati".

L'INPS consente il versamento dei contributi online dei lavoratori domestici tramite il pagamento con Posteitaliane.

Per effettuare questa operazione è necessario essersi precedentemente registrati nel sito di Posteitaliane www.poste.it dove la registrazione è gratuita.

Gli strumenti di pagamento abilitati sono :

- Addebito in conto corrente BancoPosta;
- Carta prepagata postepay emessa da Posteitaliane;
- Carte di credito abilitate al circuito internazionale Visa, Visa Electron, MasterCard e Maestro.

Per il servizio è dovuto alle Posteitaliane un importo a titolo di [Costo dell'Operazione](#) variabile a seconda della modalità di pagamento.

E' possibile effettuare i pagamenti, 7 giorni su 7, nei seguenti orari:

- dalle 06:00 alle 23:30 per il pagamento con conto corrente BancoPosta
- dalle 06:00 alle 23:30 per il pagamento con carta prepagata Postepay
- dalle 00:15 alle 23:45 per il pagamento con carte di credito abilitate

La sede INPS di competenza rimane il referente per qualsiasi informazione relativa all'argomento.

Gli utenti possono ricevere assistenza chiamando il contact center integrato INPS INAIL al n. verde **803164**

Ulteriori informazioni sulla normativa previdenziale per i collaboratori domestici sono reperibili in: [i libri e le pubblicazioni - Tutto Inps - Contributi individuali](#).

Permette di compilare uno o più bollettini e di effettuare il Pagamento online.

Permette di visualizzare la lista dei bollettini online già pagati e ne consente la ristampa in formato PDF

Nuovo Pagamento **Esci** **Pagamenti Effettuati**

Selezionando "Nuovo Pagamento" la transazione presenta la lista dei rapporti di lavoro dell'Utente attualmente validi.

Datore di Lavoro	Codice Fiscale	Nome	Cognome
	ABCDEF66G99H999J	Mario	Rossi

Rapporti di Lavoro Trovati	<input type="radio"/>	Codice Fiscale	Nome	Cognome	Data Assunzione	Rapporto di Lavoro
	<input checked="" type="radio"/>	ILMNOP11Q00111Y	RENATA	BIANCHI	02/05/1991	123456789999
	<input type="radio"/>	RSTUVZ11Q11999X	ADRIANA	COMUNQUE	01/01/2003	999712456789

pagina 1 di 1

[Avanti](#) [Annulla](#) [Stampa](#)

Selezionando il rapporto di lavoro che si vuole pagare viene presentata a video la maschera

Datore di Lavoro	Codice Fiscale	Nome	Cognome
	ABCDEF66G99H999J	Mario	Rossi

Rapporto di Lavoro	Codice Fiscale	Nome	Cognome	Data Assunzione	Rapporto di Lavoro
	ILMNOP11Q00111Y	RENATA	BIANCHI	02/05/1991	123456789999

Dati per il Pagamento	Data Cessazione			Trimestre*	Anno*	Ore Retribuite*	Retribuzione Oraria Effettiva*
	<input type="text"/>	<input type="text"/>	<input type="text"/>	1 ▾	2007 ▾	<input type="text"/>	€ <input type="text"/>

Selezione Settimane*	Tutte le Settimane	<input type="checkbox"/>								
	Settimane nel 1° Mese									
	1	<input type="checkbox"/>	2	<input type="checkbox"/>	3	<input type="checkbox"/>	4	<input type="checkbox"/>	5	<input type="checkbox"/>
	Settimane nel 2° Mese									
	1	<input type="checkbox"/>	2	<input type="checkbox"/>	3	<input type="checkbox"/>	4	<input type="checkbox"/>	5	<input type="checkbox"/>
	Settimane nel 3° Mese									
	1	<input type="checkbox"/>	2	<input type="checkbox"/>	3	<input type="checkbox"/>	4	<input type="checkbox"/>	5	<input type="checkbox"/>

* I campi contrassegnati con asterisco sono obbligatori

[Avanti](#) [Indietro](#) [Cancella](#) [Stampa](#)

Il sistema presenta i dati relativi a:

- Datore di Lavoro
 - o Dati anagrafici del datore di lavoro

- Rapporto di lavoro
 - o Dati anagrafici del lavoratore
 - o Data Assunzione
 - o Codice Rapporto di lavoro → campo numerico(12)
- Dati per il pagamento
 - o Data Cessazione
 - o Trimestre → selezionabile con un menù a discesa
 - o Anno → selezionabile con un menù a discesa
 - o Ore Retribuite → campo numerico
 - o Retribuzione Oraria Effettiva → il campo accetta il valore anche senza il decimale es. 10 in luogo di 10,00
- Selezione Settimane
 - o Tutte le settimane → seleziona tutte le settimane attivabili
 - o Settimana nel 1° Mese → seleziona le settimane del mese
 - o Settimana nel 2° Mese
 - o Settimana nel 3° Mese

In caso di inserimento di dati errati è possibile usare la funzione “cancella” che effettua la pulizia di tutti i campi inseriti.

I campi selezionati con asterisco sono obbligatori.

Nota: questa modalità permette di visualizzare la lista dei bollettini online già pagati e ne consente la ristampa della ricevuta in formato pdf.


Per visualizzare e/o stampare la ricevuta di pagamento occorre aver installato sul proprio computer **ACROBAT® Reader** versione 5 o superiore.



4. Layout


4.1 Layout compila dati per il pagamento

L'utente deve compilare i "Dati per il Pagamento" e "selezionare le settimane" da retribuire.



Pagamento OnLine Contributi

Lavoratori Domestici



Datore di Lavoro	Codice Fiscale	Nome	Cognome
	ABCDEF66G99H999J	Mario	Rossi

Rapporto di Lavoro	Codice Fiscale	Nome	Cognome	Data Assunzione	Rapporto di Lavoro
	ILMNOP11Q00111Y	RENATA	BIANCHI	02/05/1991	123456789999

Dati per il Pagamento	Data Cessazione			Trimestre*	Anno*	Ore Retribuite*	Retribuzione Oraria Effettiva*
	<input type="text"/>	<input type="text"/>	<input type="text"/>	1 ▾	2007 ▾	<input type="text" value="10"/>	€ <input type="text" value="10,00"/>


Selezione Settimane*	Tutte le Settimane					<input type="checkbox"/>				
	Settimane nel 1° Mese									
	1	<input checked="" type="checkbox"/>	2	<input checked="" type="checkbox"/>	3	<input type="checkbox"/>	4	<input type="checkbox"/>	5	<input type="checkbox"/>
	Settimane nel 2° Mese									
	1	<input type="checkbox"/>	2	<input type="checkbox"/>	3	<input type="checkbox"/>	4	<input type="checkbox"/>	5	<input type="checkbox"/>
	Settimane nel 3° Mese									
	1	<input type="checkbox"/>	2	<input type="checkbox"/>	3	<input type="checkbox"/>	4	<input type="checkbox"/>	5	<input type="checkbox"/>

* I campi contrassegnati con asterisco sono obbligatori

[◆ Avanti](#) [◆ Indietro](#) [◆ Cancella](#) [◆ Stampa](#)


4.2 Layout calcolo contributi

Selezionando "Avanti" il sistema calcola i contributi da versare



Pagamento OnLine Contributi

Lavoratori Domestici



Rapporto di Lavoro	Cod. Fiscale Lavoratore ABCDEF66G99H999J	Cod. Fiscale Datore di Lavoro ILMNOP11Q00111Y	Data Assunzione 02/05/1991	Rapporto di Lavoro 123456789999
---------------------------	---	--	-------------------------------	------------------------------------


Dati per il Pagamento	Data Cessazione	Trimestre 1	Anno 2007	Ore Retribuite 10	Retribuzione Oraria Effettiva € 10,00	Importo Contributi € 17,50
------------------------------	-----------------	----------------	--------------	----------------------	--	--------------------------------------

Selezione Settimane	Tutte le Settimane <input type="checkbox"/>				
	1 <input checked="" type="checkbox"/>	2 <input checked="" type="checkbox"/>	3 <input type="checkbox"/>	4 <input type="checkbox"/>	5 <input type="checkbox"/>
	Settimane nel 2° Mese				
	1 <input type="checkbox"/>	2 <input type="checkbox"/>	3 <input type="checkbox"/>	4 <input type="checkbox"/>	5 <input type="checkbox"/>
	Settimane nel 3° Mese				
	1 <input type="checkbox"/>	2 <input type="checkbox"/>	3 <input type="checkbox"/>	4 <input type="checkbox"/>	5 <input type="checkbox"/>

[◆ Avanti](#)
 [◆ Modifica](#)
 [◆ Annulla](#)
 [◆ Stampa](#)


4.3 Layout riepilogativo

Selezionando "avanti" viene presentata la possibilità di effettuare delle modifiche o anche l'eliminazione del pagamento nel caso fossero stati selezionati più pagamenti (quest'ultima valida per la modalità con codice fiscale e PIN)



Pagamento OnLine Contributi

Lavoratori Domestici



Azione	Cognome	Nome	Trimestre	Importo
modifica elimina	BIANCHI	RENATA	2007/1	€ 17,50
Importo Totale Contributi				€ 17,50

[◆ Avanti](#)
 [◆ Annulla](#)
 [◆ Altro Bollettino](#)
 [◆ Stampa](#)

4.4 Layout identificazione e-mail Utente abilitato al pagamento

L'utente che effettua il pagamento deve inserire il proprio codice fiscale. Il sito di Posteitaliane dopo aver verificato se è un utente registrato visualizza l'indirizzo di posta elettronica (e-mail) dove verrà inviata la notifica del pagamento



4.5 Layout presentazione delle diverse modalità di pagamento tramite Posteitaliane



l'importo non include il [costo](#) dell'operazione

Cognome	Nome	Trimestre	Importo
BIANCHI	RENATA	2007/1	€ 17,50
Importo Totale Contributi			€ 17,50

Selezionare la modalità con cui si intende effettuare il pagamento

Conto BancoPosta

Carta Prepagata

Carta di Credito

Email per la notifica dell'avvenuto pagamento

[Avanti](#) [Indietro](#) [Annulla](#) [Stampa](#)

4.6 Layout costi dell'operazione

Cliccando su "costi" è possibile verificare il costo dell'operazione per singola modalità di pagamento. E' importante notare che il costo viene applicato al singolo pagamento (come avviene per i bollettini pagati negli uffici postali)

Pagame

l'importo

Cognome
BIANCHI

Impo

Selezionare la m

Costo dell'operazione

Posteitaliane

Tipo Pagamento	Costo dell'Operazione tramite Posteitaliane *		
Banco Posta	1,00 €		
Carta di Credito	Da €	a €	Costo €
	0,00	100,00	2,00
	Oltre 100,01		2,00 %
Carta Prepagata	1,00 €		

* il costo viene applicato al singolo pagamento

[Chiudi](#)

Conto Banco Posta
 Carta Prepagata
 Carta di Credito

Email per la notifica dell'avvenuto pagamento:

[Avanti](#) [Indietro](#) [Annulla](#) [Stampa](#)

4.7 Layout scelta della modalità di pagamento

Selezionando ad esempio Conto BancoPosta e cliccando "Avanti"

Pagamento OnLine Contributi
Lavoratori Domestici

INPS

l'importo non include il costo dell'operazione

Cognome	Nome	Trimestre	Importo
BIANCHI	RENATA	2007/1	€ 17,50
Importo Totale Contributi			€ 17,50

Selezionare la modalità con cui si intende effettuare il pagamento

Conto BancoPosta
 Carta Prepagata
 Carta di Credito

Email per la notifica dell'avvenuto pagamento:

[Avanti](#) [Indietro](#) [Annulla](#) [Stampa](#)

4.8 Layout riepilogativo

Viene presentato il calcolo riepilogativo compreso il costo dell'operazione secondo la scelta di pagamento che è stata effettuata, in questo esempio di BancoPosta



l'importo tramite pagamento con BancoPosta online è al netto di eventuali sanzioni per il ritardato pagamento

Cognome	Nome	Trimestre	Importo
BIANCHI	RENATA	2007/1	€ 17,50
Importo Totale Contributi			€ 17,50
Costo dell'Operazione			€ 1,00
Importo Totale			€ 18,50

[◆ Pagamento](#) [◆ Annulla](#) [◆ Stampa](#)

Cliccando su "Pagamento" si passa il controllo a Posteitaliane

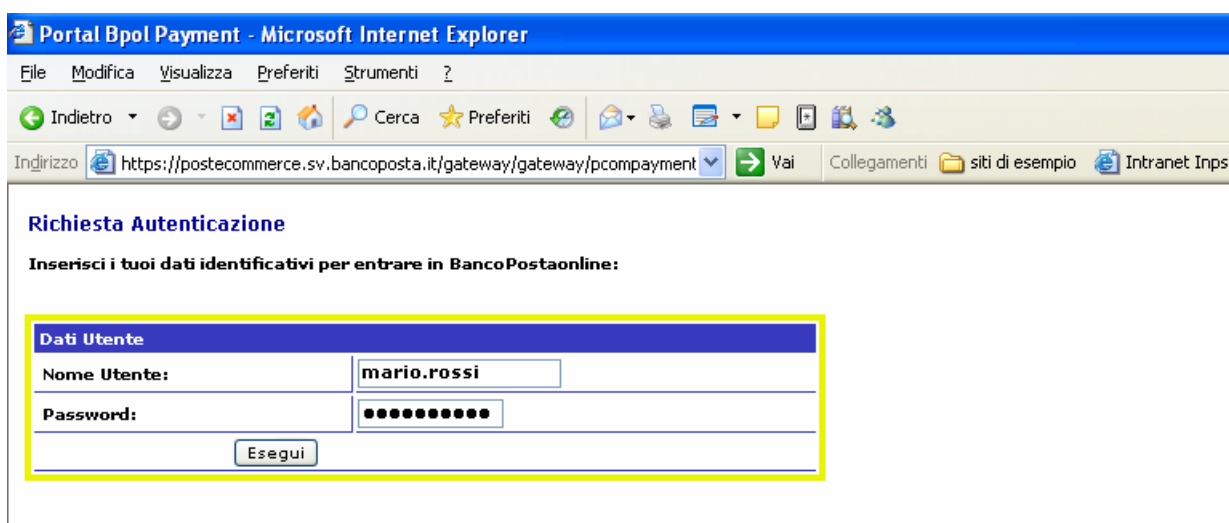
4.9 Layout richiesta autenticazione

L'operazione avviene sul sito Internet di Posteitaliane

Per effettuare il pagamento con il conto corrente BancoPosta e carta Prepagata bisogna autenticarsi inserendo il nome utente e la password registrate in www.poste.it

Con il pagamento tramite carta di credito non è richiesta alcuna autenticazione.

Per annullare l'operazione è sufficiente chiudere il browser.



The screenshot shows a Microsoft Internet Explorer browser window titled "Portal Bpol Payment - Microsoft Internet Explorer". The address bar displays the URL: <https://postecommerce.sv.bancoposta.it/gateway/gateway/pcompayment>. The page content is titled "Richiesta Autenticazione" and includes the instruction: "Inserisci i tuoi dati identificativi per entrare in BancoPostaonline:". Below this is a form with a blue header "Dati Utente". The form contains two input fields: "Nome Utente:" with the value "mario.rossi" and "Password:" with masked characters. An "Esegui" button is located at the bottom of the form.

Selezionando "esegui" si entra nella modalità di inserimento dati, secondo la forma di pagamento scelta, dell'ambiente web del sito di Posteitaliane.

Da questo punto in poi è Posteitaliane il responsabile del corretto andamento delle operazioni che vengono eseguite.

Registrato il pagamento Posteitaliane passa il controllo al sito web dell'INPS presentando la maschera dell'avvenuto pagamento con tutti i dati dell'operazione.

4.10 Layout della transazione

Il sistema di pagamento di Posteitaliane addebita l'importo all'utente e passa il controllo al sito dell'Istituto www.inps.it per la presentazione dei dati dell'avvenuta transazione



Pagamento OnLine Contributi Lavoratori Domestici



Transazione avvenuta con successo

Numero d'Ordine ILMNOP11Q00111Y665O2007022237002007022214372192001
Data Operazione 22/02/2007 14.37.00
Descrizione Ufficio UPV
C/C Destinatario 123456789
Strumento di Pagamento BancoPosta Online

Numero Progressivo	Sigla Pagamento	Importo Totale	Costo dell'Operazione	ID Operazione	Numero Sportello
20	BPS	17,50	1,00	1234567899991191	1

◆ [Nuovo Pagamento](#) ◆ [Ricevuta](#) ◆ [Esci](#) ◆ [Stampa](#)

ATTENZIONE: Selezionando 'Esci' non verrà prodotta la ricevuta del bollettino.
Sarà comunque possibile effettuare la ristampa delle ricevute con la funzione [Pagamenti Effettuati](#).

Nel caso si fosse scelto la funzione "Pagamento di un singolo rapporto di lavoro" la nota di "ATTENZIONE" sarebbe del tipo:

ATTENZIONE: Selezionando 'Esci' non verrà prodotta la ricevuta del bollettino.

Legenda:

UPV = Ufficio Postale Virtuale

BPS = BancoPosta SecurePay

PPS = PostePay SecurePay

VCC = Versamento Carta di Credito

