

## UNIEMENS\ListaPosPA - Cassetto previdenziale del contribuente (CPC) - Servizi GDP - Funzioni di export e import delle denunce mensili - Modalità di accesso e operatività.

### Funzionalità di Export

Nel servizio di visualizzazione delle denunce "Visualizza DMA" dei Servizi GDP del CPC, la *Lista Invii* è stata implementata con una nuova funzionalità denominata *Scarica* (evidenziata nell'immagine sotto riportata con un cerchio rosso) che consente di esportare determinati contenuti di una denuncia di interesse su un nuovo file XML nel formato UNIEMENS\ListaPosPA.

Home / Ricerca Enti Dichiaranti / Singoli Invii

Ricevuta denuncia Visualizza

Singoli Invii

Dichiarante in denuncia  
RE: / 00000

Dichiarante in Anagrafica  
RE: / 00000

Natura Giuridica  
AMMINISTRAZIONE REGIONALE

Anno  
2023

Mese  
Gennaio

Cerca

Filtri (2)

C1 Solo Appartenenti

C2 Solo Servizi

Remove Filtra

Lista Invii

ENTE DI APPARTENENZA IN DENUNCIA	SEDE DI SERVIZIO IN DENUNCIA	PROG.	PROTOCOLLO	STATO	DATA RICEZIONE	STATO DENUNCIA	TIPO FLUSSO	SEGNALAZIONI	FONTI
REGI 00000	RI 00	1	78-2	Elaborazioni Completate	24/03/2023	Corrente	Ordinario	E	ENTE

Totale record trovati: 1

Lista Invii

ENTE DI APPARTENENZA IN DENUNCIA	SEDE DI SERVIZIO IN DENUNCIA	PROG.	PROTOCOLLO	STATO	DATA RICEZIONE	STATO DENUNCIA	TIPO FLUSSO	SEGNALAZIONI	FONTI
REGI 00000	REGI 00000	1	78-2	Elaborazioni Completate	24/03/2023	Corrente	Ordinario	E	ENTE

Con riferimento alle denunce UNIEMENS\ListaPosPA (per periodi a partire da ottobre 2012), dopo aver attivato la funzionalità sarà possibile escludere dall'export specifiche tipologie di elementi (E0, V1, E1 o F1); qualora invece non si intenda escludere alcuna tipologia di elementi sarà sufficiente cliccare sul pulsante *Conferma*.

Home / Ricerca Enti Dichiaranti / Singoli Invii / Export Denuncia

Scarica Denuncia

Il file scaricabile è conforme ai controlli vigenti al momento del caricamento originale della denuncia, qualora vengono esclusi elementi potrebbe non essere validabile dal software di controllo INPS senza l'aggiunta degli elementi mancanti. Il file è comunque utilizzabile per l'import nell'apposita funzione di Compilazione Manuale.

Escludi Quadri E0

Escludi Quadri V1

Escludi Quadri E1

Escludi Quadri F1

Conferma

Lista Iscritti

Dopo aver cliccato sul pulsante *Conferma* sarà possibile escludere dall'esportazione eventuali nominativi utilizzando apposito flag (si precisa che ciascun file esportato non può contenere più di 500 nominativi).

Il pulsante *Azzera* consente di annullare quanto precedentemente selezionato/escluso.

Home / Ricerca Enti Dichiaranti / Singoli Invi / Export Denuncia Lasciaci la tua opinione

**Scarica Denuncia**  
 Il file scaricabile è conforme ai controlli vigenti al momento del caricamento originale della denuncia, qualora vengono esclusi elementi potrebbe non essere validabile dal software di controllo INPS senza l'aggiunta degli elementi mancanti. Il File è comunque utilizzabile per l'import nell'apposita funzione di Compilazione Manuale.

Escludi Quadri E0   
  Escludi Quadri V1   
  Escludi Quadri E1   
  Escludi Quadri F1   

**Lista Iscritti**  
 Nella denuncia verranno inclusi gli iscritti elencati dove la casella "ESCLUDI" non è selezionata

Pagina 1 di 4

Totale iscritti: 1472

CODICE FISCALE	NOME	COGNOME	ESCLUDI <input type="checkbox"/>
BBB	OLGA MARIA	BA	<input type="checkbox"/>
BBB	ARIANNA	AB	<input type="checkbox"/>
BBB	IREMELA	OB	<input type="checkbox"/>
BCC	FRANCESCO	BO	<input type="checkbox"/>
BCC	ELICE	BA	<input type="checkbox"/>
BCC	ELISA	BA	<input type="checkbox"/>
BCC	MORGANA	BEI	<input type="checkbox"/>
BCC	RENZO	BEI	<input type="checkbox"/>
BCC	ROBERTA	BO	<input type="checkbox"/>
BCC	SIMONA	BU	<input type="checkbox"/>
BCC	IVANA	BA	<input type="checkbox"/>
BCC	VALENTINA	BO	<input type="checkbox"/>
BDP	LUCIA	BA	<input type="checkbox"/>
BDL	PAOLA	BA	<input type="checkbox"/>
BDP	ALESSIA	BA	<input type="checkbox"/>
BDP	ANGELO	BA	<input type="checkbox"/>
BDP	GIANLUCA	BA	<input type="checkbox"/>
BFF	MICHELA	BU	<input type="checkbox"/>
BFU	PAOLO	BU	<input type="checkbox"/>
BGG	FILIPPO	BEI	<input type="checkbox"/>

Il pulsante *Scarica File* rende disponibile il file in formato XML sulla base dei parametri selezionati.

Con riferimento alle denunce nel formato DMA-Entratel (per i periodi di competenza da gennaio 2005 a settembre 2012), la funzionalità consente di esportare, e conseguentemente di escludere, solamente gli elementi E0, V1 Causale 2 e F1.

Home / Ricerca Enti Dichiaranti / Singoli Invi / Export Denuncia Lasciaci la tua opinione

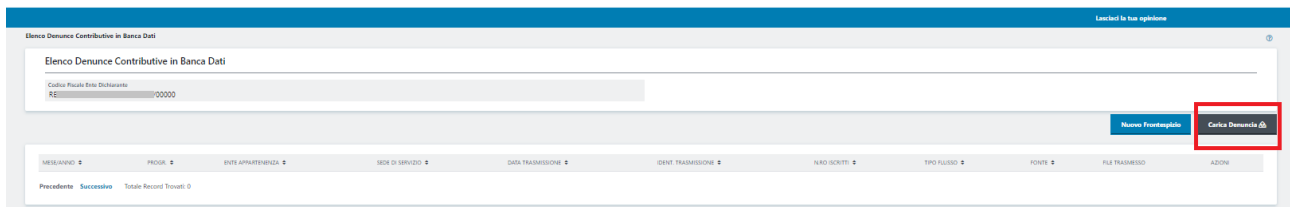
**Scarica Denuncia**  
 Il file scaricabile è conforme ai controlli vigenti al momento del caricamento originale della denuncia, qualora vengono esclusi elementi potrebbe non essere validabile dal software di controllo INPS senza l'aggiunta degli elementi mancanti. Il File è comunque utilizzabile per l'import nell'apposita funzione di Compilazione Manuale.

Escludi Quadri E0   
  Escludi Quadri V1C2   
  Escludi Quadri F1   

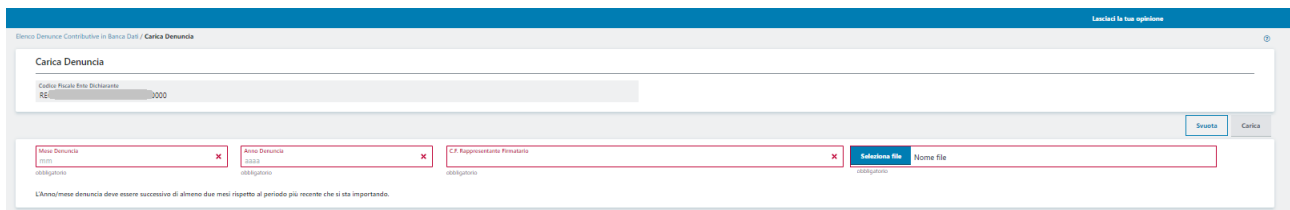
**Lista Iscritti**

## Funzionalità di Import

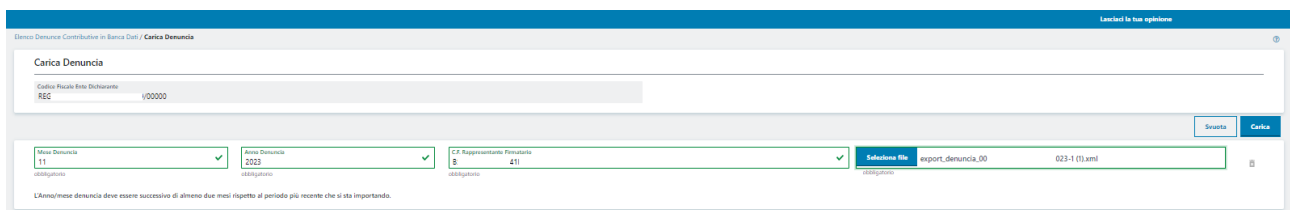
Nella pagina iniziale del servizio di Compilazione Manuale DMA, esposto nel Cassetto Previdenziale del Contribuente (CPC), è stato aggiunto il pulsante *Carica Denuncia* che permette l'importazione di files XML conformi al tracciato UNIEMENS\ListaPosPA. La denuncia generata sarà di tipo *Flusso a variazione* (cfr. messaggio n. 2791 del 5 luglio 2017, messaggio n. 1206 del 19 marzo 2018 e messaggio n. 123 del 22 gennaio 2024).



Prima di procedere al caricamento del file è necessario digitare mese e anno: tale riferimento verrà inserito all'interno del frontespizio della denuncia (ATTENZIONE: è richiesta la valorizzazione di mese e anno antecedenti di almeno due mesi rispetto ai periodi che si stanno importando, inoltre si consiglia di inserire valori mese e anno per i quali siano già decorsi i termini di invio al fine di non perdere la tempestività degli aggiornamenti che si stanno inviando). Sarà necessario inserire anche il codice fiscale del firmatario della denuncia.



Una volta inserite le informazioni, si abiliterà il pulsante *Carica*.



Dopo il caricamento si verrà indirizzati ad una "maschera" successiva dove sarà possibile completare i dati del frontespizio.

