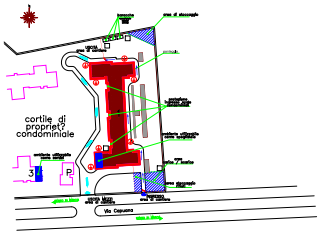
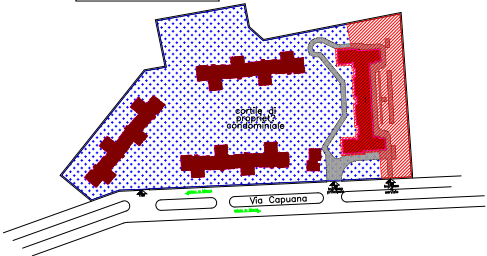
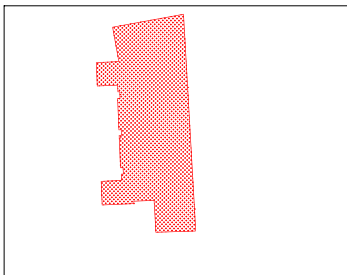


**LEGENDA**

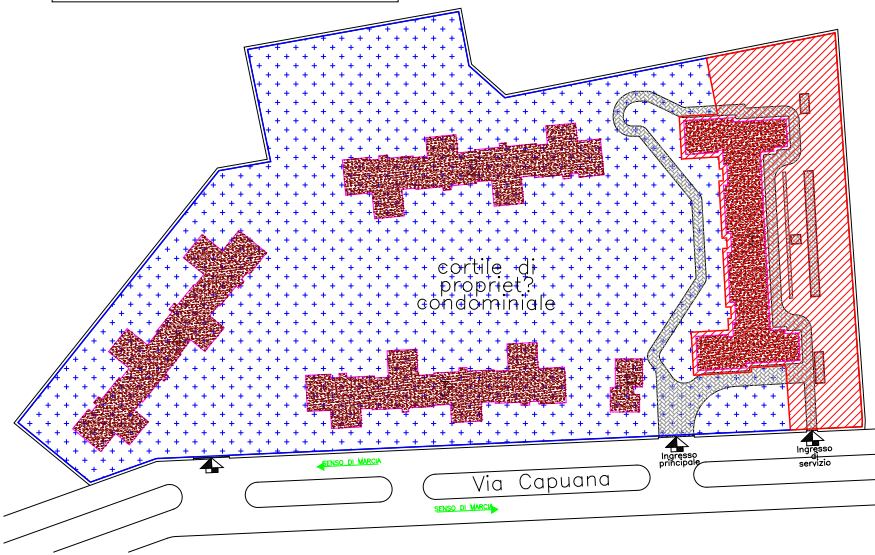
[Red hatched area]	Corte area di giardino
[Blue hatched area]	Corte area di giardino
[Red solid area]	Corte area di giardino
[Blue solid area]	Corte area di giardino

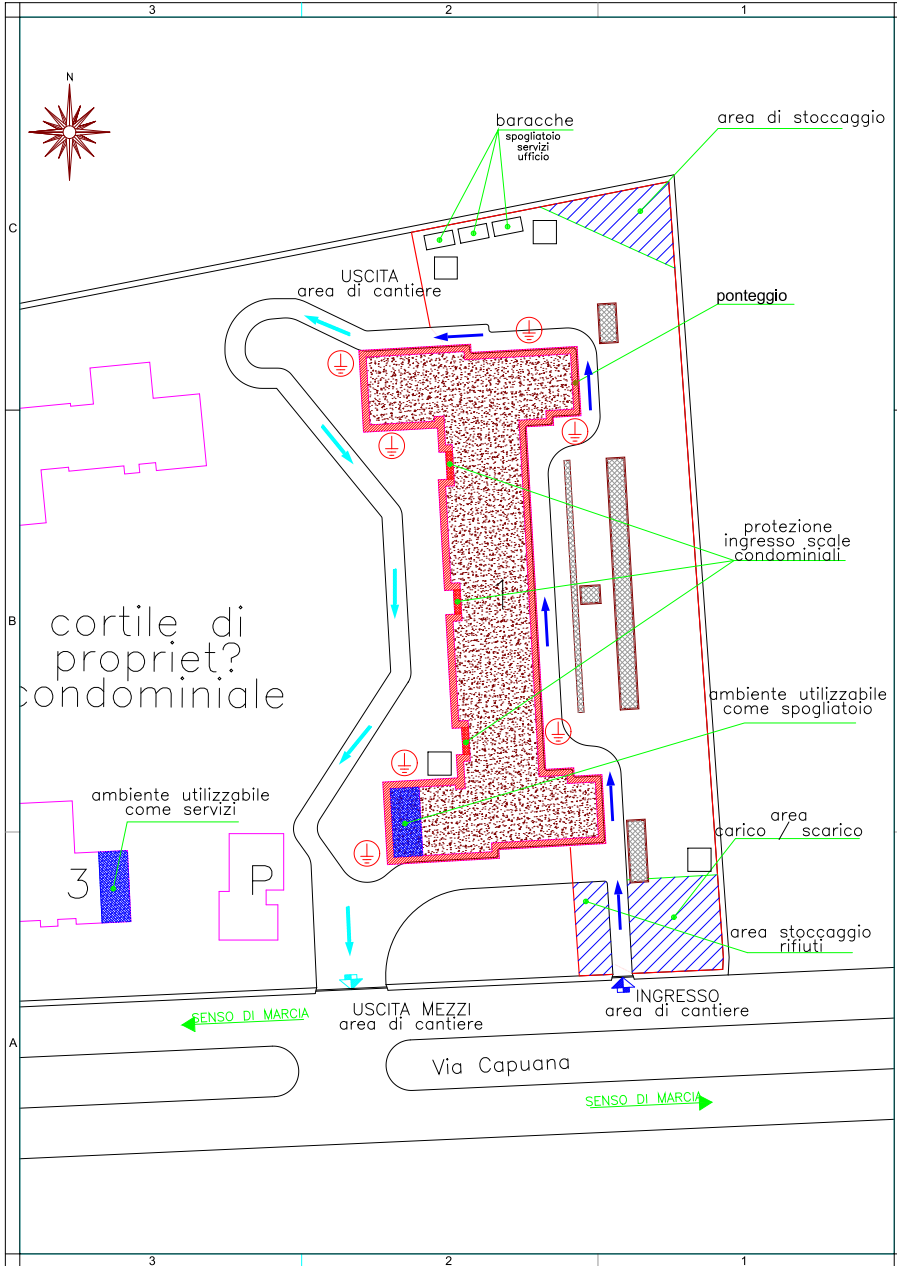




LEGENDA

	Confine area di cantiere
	Confine area di proprietà
	Confine area di cantiere
	Confine area di cantiere





il/i committente/i:	il progettista:
---------------------	-----------------


**LAPA S.r.l.**  
 societ? di ingegneria  
 Via Musco 38, 20021 Bollate (MI)  
 tel. 02.333.00.234 fax 02.700.43.42.50  
 e-mail progetti@lapaing.it

progetto:  
**INPDAP**  
**OPERE DI MANUTENZIONE**  
**STRAORDINARIA**  
 Rho (MI) - Via Capuana, 50

committente/i: **INPDAP**  
 Direzione Compartimentale Lombardia

descrizione elaborato: **ALLESTIMENTO DEL CANTIERE**  
**E DISPOSIZIONE DELLE ATTREZZATURE**

n?	data	aggiornamenti
4		
3		
2		
1		

05 settembre 2006 Elaborato allegato al P.S.C.

scala: 1:500    protocollo n?: 06/32    file: allegati psc.dwg    elaborato n?: 06/32-02