








DATA : Settembre 2010	SCALA: 1:100	TAV. n°: <b>4</b>
SEDE PROVINCIALE BOLZANO - P.ZZA DOMENICANI, 30 PROGETTO DI SISTEMAZIONE ED ADATTAMENTO AREA EX CED AL 4° PIANO		FILE: ---
<b>SCHEMA PLANIMETRICO</b> <b>IMPIANTO FM E CABLAGGIO STRUTTURATO</b>		AGG.: ---
SCHEMA Impiantistico: per. ind. Andrea Nardelli		CONC.ED.n° ---
PROGETTO architettonico: per. ind. Andrea Rossi		del ---

IL PROGETTISTA  
(per. ind. Andrea Nardelli)

IL RESPONSABILE DEL PROCEDIMENTO  
(arch. Paolo Segala)

**LEGENDA**

-  Punto cablaggio strutturato (scatola 504)
-  Punto elettrico (1 presa univers. + 2 biprese in scatola 504)
-  Quadro Elettrico
-  Presa CEE interbloccata
-  Canale metalliche 200x75 in pavimento sopraelevato
-  Canale metalliche 200x75 in controsoffitto
-  Armadio di piano cablaggio

