












DATA : Settembre 2010	SCALA: 1:100	TAV. n°: 5
SEDE PROVINCIALE BOLZANO - P.ZZA DOMENICANI, 30 PROGETTO DI SISTEMAZIONE ED ADATTAMENTO AREA EX CED AL 4° PIANO		FILE: ---
SCHEMA PLANIMETRICO IMPIANTO LUCE		AGG.: ---
SCHEMA Impiantistico: per. ind. Andrea Nardelli		CONC.ED.n° ---
PROGETTO architettonico: per. ind. Andrea Rossi		del ---

IL PROGETTISTA
(per. ind. Andrea Nardelli)

IL RESPONSABILE DEL PROCEDIMENTO
(arch. Paolo Segala)

LEGENDA

-  Interruttore unipolare
-  Interruttore bipolare
-  Pulsante luminoso
-  Punto luce
-  Punto luce a parete
-  Lampada di sicurezza autonoma
-  Aspiratore
-  Citofono
-  Interr. Infrarossi Passivi
-  Chiave elettronica di prossimità
-  Quadro Elettrico

