

RISPOSTE AI CHIARIMENTI PERVENUTI

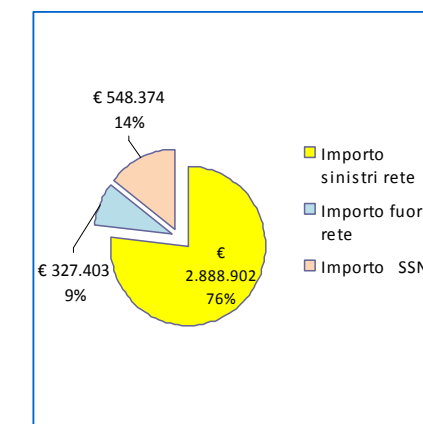
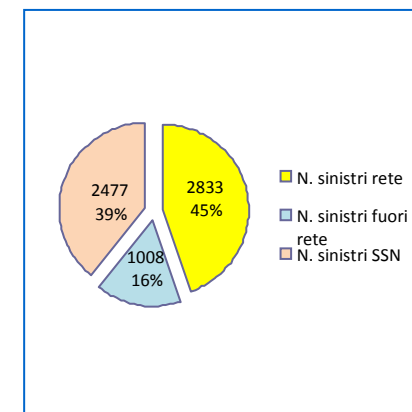
AGGIORNAMENTO ALLEGATO 3

Sinistri dal 31/12/2011 al 30/06/2012 dati pervenuti dalla Compagnia il 17 Settembre 2012

Elaborazione dati per tipologia di prestazione

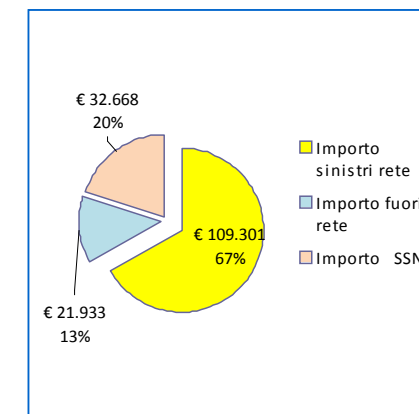
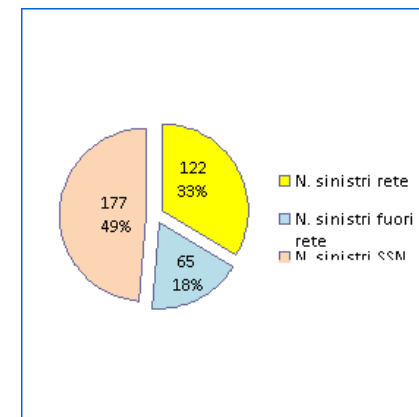
TOTALI

MODULO	N. sinistri rete	Importo sinistri rete	N. sinistri fuori rete	Importo fuori rete	N. sinistri SSN	Importo SSN	N. totale sinistri	Importo totale
Accompagnatore			1	€ 462,00	2	€ 573,07	3	€ 1.035,07
Alta Specializzazione	2382	€ 451.249,89	747	€ 99.916,13	780	€ 37.287,64	3909	€ 588.453,66
Cure Dentarie da Infort.			16	€ 12.159,79	1	€ 31,40	17	€ 12.191,19
Cure post diagnosi			159	€ 25.928,15	68	€ 3.200,99	227	€ 29.129,14
Ind. Sost. Day Hospital					265	€ 45.997,99	265	€ 45.997,99
Ind. ric. med. NOparto non c.					493	€ 150.796,16	493	€ 150.796,16
Ind. Sost. Ric. Chirurgico					747	€ 276.489,05	747	€ 276.489,05
Interv. Chirurgico Ambula	82	€ 94.089,64	8	€ 13.173,34	83	€ 10.043,10	173	€ 117.306,08
Parto Cesareo	10	€ 55.700,00	6	€ 13.575,70	3	€ 1.817,49	19	€ 71.093,19
Parto non cesareo			13	€ 26.332,40	3	€ 1.795,02	16	€ 28.127,42
Protesi dentarie			3	€ 5.196,38			3	€ 5.196,38
Ric medico/Day Hospital	102	€ 280.315,12	25	€ 4.211,34	17	€ 11.105,55	144	€ 295.632,01
Ric. Chir. no:Gl,Parto,DH	246	€ 1.724.944,49	23	€ 85.734,47	15	€ 9.236,83	284	€ 1.819.915,79
Ricovero Grandi Intervent	11	€ 282.602,98	4	€ 40.265,65			15	€ 322.868,63
Trasporto Sanitario			3	€ 448,42			3	€ 448,42
Totale	2833	€ 2.888.902,12	1008	€ 327.403,77	2477	€ 548.374,29	6318	€ 3.764.680,18



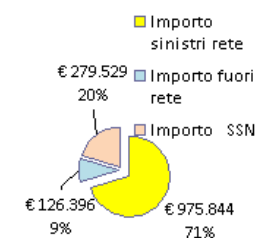
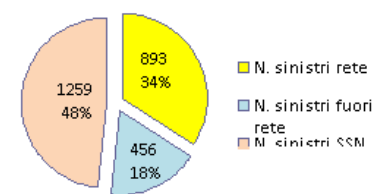
A.C.I. AUTOMOBILE CLUB CENTRALE

MODULO	N. sinistri rete	Importo sinistri rete	N. sinistri fuori rete	Importo fuori rete	N. sinistri SSN	Importo SSN	N. totale sinistri	Importo totale
Accompagnatore					1	€ 423,07	1	€ 423,07
Alta Specializzazione	105	€ 25.489,96	55	€ 9.962,12	57	€ 2.977,04	217	€ 38.429,12
Cure Dentarie da Infort.			3	€ 2.061,60			3	€ 2.061,60
Cure post diagnosi			4	€ 480,58	8	€ 552,66	12	€ 1.033,24
Ind. Sost. Day Hospital					22	€ 3.211,03	22	€ 3.211,03
Ind.ric.med.NOparto non c					25	€ 5.741,14	25	€ 5.741,14
Ind.Sost.Ric.Chirurgico					56	€ 17.872,59	56	€ 17.872,59
Interv. Chirurgico Ambula	3	€ 2.804,00			5	€ 479,26	8	€ 3.283,26
Parto Cesareo	1	€ 6.000,00	2	€ 6.429,00			3	€ 12.429,00
Parto non cesareo			1	€ 3.000,00	1	€ 495,00	2	€ 3.495,00
Protesi dentarie								
Ric medico/Day Hospital	2	€ 4.358,50			1	€ 56,00	3	€ 4.414,50
Ric.Chir. no:GI,Parto,DH	11	€ 70.649,30			1	€ 860,88	12	€ 71.510,18
Ricovero Grandi Intervent								
Trasporto Sanitario								
Totale	122	€ 109.301,76	65	€ 21.933,30	177	€ 32.668,67	364	€ 163.903,73



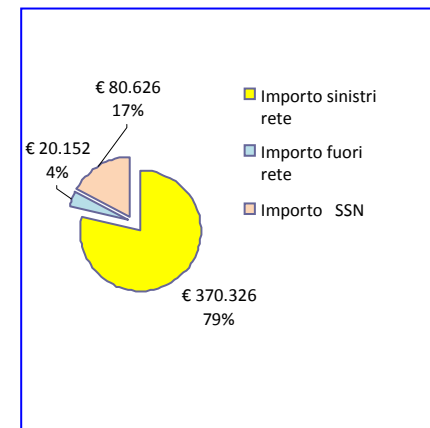
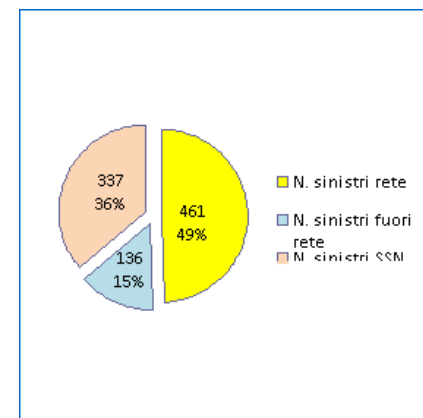
I.N.P.S.

MODULO	N. sinistri rete	Importo sinistri rete	N. sinistri fuori rete	Importo fuori rete	N. sinistri SSN	Importo SSN	N. totale sinistri	Importo totale
Accompagnatore			1	€ 462,00	1	€ 150,00	2	€ 612,00
Alta Specializzazione	749	€ 152.893,40	340	€ 40.651,79	398	€ 18.842,64	1487	€ 212.387,83
Cure Dentarie da Infort.			8	€ 3.606,38	1	€ 31,40	9	€ 3.637,78
Cure post diagnosi			69	€ 9.401,38	38	€ 1.456,26	107	€ 10.857,64
Ind. Sost. Day Hospital					110	€ 19.847,40	110	€ 19.847,40
Ind.ric.med.NOparto non c					268	€ 88.555,07	268	€ 88.555,07
Ind.Sost.Ric.Chirurgico					392	€ 137.646,45	392	€ 137.646,45
Interv. Chirurgico Ambula	25	€ 34.804,60	4	€ 1.903,96	31	€ 3.964,19	60	€ 40.672,75
Parto Cesareo	1	€ 6.000,00	1	€ 363,00	3	€ 1.817,49	5	€ 8.180,49
Parto non cesareo			7	€ 10.082,39	1	€ 900,02	8	€ 10.982,41
Protesi dentarie			2	€ 4.596,38			2	€ 4.596,38
Ric medico/Day Hospital	25	€ 74.682,10	10	€ 2.181,65	7	€ 1.234,62	42	€ 78.098,37
Ric.Chir. no:GI,Parto,DH	87	€ 600.549,10	12	€ 52.901,04	9	€ 5.084,39	108	€ 658.534,53
Ricovero Grandi Intervent	6	€ 106.954,89	1	€ 176,00			7	€ 107.130,89
Trasporto Sanitario			1	€ 70,00			1	€ 70,00
Totale	893	€ 975.884,09	456	€ 126.395,97	1259	€ 279.529,93	2608	€ 1.381.809,99



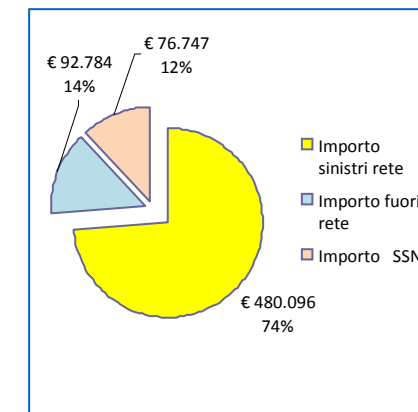
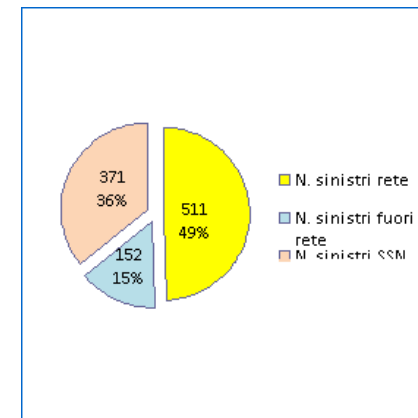
I.N.P.D.A.P. DIPENDENTI AMM.NE PUBBLICA

MODULO	N. sinistri rete	Importo sinistri rete	N. sinistri fuori rete	Importo fuori rete	N. sinistri SSN	Importo SSN	N. totale sinistri	Importo totale
Accompagnatore								
Alta Specializzazione	391	€ 69.829,88	94	€ 13.228,87	89	€ 4.265,85	574	€ 87.324,60
Cure Dentarie da Infort.								
Cure post diagnosi			36	€ 5.123,85	10	€ 501,63	46	€ 5.625,48
Ind. Sost. Day Hospital					45	€ 7.901,11	45	€ 7.901,11
Ind.ric.med.NOparto non c					62	€ 20.127,08	62	€ 20.127,08
Ind.Sost.Ric.Chirurgico					111	€ 43.788,75	111	€ 43.788,75
Interv. Chirurgico Ambula	12	€ 15.224,22	1	€ 1.400,00	14	€ 1.324,88	27	€ 17.949,10
Parto Cesareo	2	€ 11.500,00					2	€ 11.500,00
Parto non cesareo								
Protesi dentarie								
Ric medico/Day Hospital	18	€ 45.969,14	5	€ 399,86	3	€ 71,62	26	€ 46.440,62
Ric.Chir. no:GI,Parto,DH	38	€ 227.802,91			3	€ 2.645,66	41	€ 230.448,57
Ricovero Grandi Intervent								
Trasporto Sanitario								
Totale	461	€ 370.326,15	136	€ 20.152,58	337	€ 80.626,58	934	€ 471.105,31



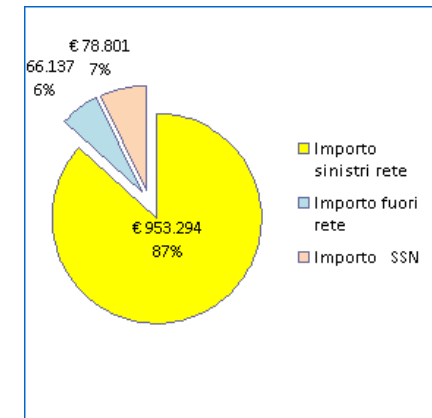
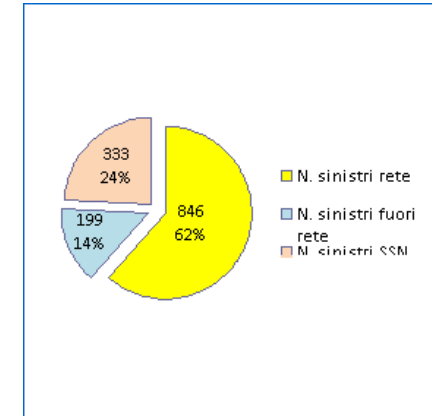
I.N.A.I.L.

MODULO	N. sinistri rete	Importo sinistri rete	N. sinistri fuori rete	Importo fuori rete	N. sinistri SSN	Importo SSN	N. totale sinistri	Importo totale
Accompagnatore								
Alta Specializzazione	428	€ 82.463,54	100	€ 12.910,38	108	€ 4.791,95	636	€ 100.165,87
Cure Dentarie da Infort.			3	€ 4.880,00			3	€ 4.880,00
Cure post diagnosi			27	€ 6.953,32	4	€ 264,43	31	€ 7.217,75
Ind. Sost. Day Hospital					40	€ 6.778,88	40	€ 6.778,88
Ind.ric.med.NOparto non c					88	€ 19.705,00	88	€ 19.705,00
Ind.Sost.Ric.Chirurgico					108	€ 33.446,00	108	€ 33.446,00
Interv. Chirurgico Ambula	16	€ 15.308,63	1	€ 9.455,40	16	€ 1.150,14	33	€ 25.914,17
Parto Cesareo	2	€ 12.000,00	3	€ 6.783,70			5	€ 18.783,70
Parto non cesareo			2	€ 6.000,00	1	€ 400,00	3	€ 6.400,00
Protesi dentarie			1	€ 600,00			1	€ 600,00
Ric medico/Day Hospital	29	€ 90.496,36	7	€ 561,94	4	€ 9.565,35	40	€ 100.623,65
Ric.Chir. no:GI,Parto,DH	34	€ 246.122,71	7	€ 24.639,94	2	€ 645,90	43	€ 271.408,55
Ricovero Grandi Intervent	2	€ 33.704,93	1	€ 20.000,00			3	€ 53.704,93
Trasporto Sanitario								
Totale	511	€ 480.096,17	152	€ 92.784,68	371	€ 76.747,65	1034	€ 649.628,50



ALTRO

MODULO	N. sinistri rete	Importo sinistri rete	N. sinistri fuori rete	Importo fuori rete	N. sinistri SSN	Importo SSN	N. totale sinistri	Importo totale
Accompagnatore								
Alta Specializzazione	709	€ 120.573,11	158	€ 23.162,97	128	€ 6.410,16	995	€ 150.146,24
Cure Dentarie da Infort.			2	€ 1.611,81			2	€ 1.611,81
Cure post diagnosi			23	€ 3.969,02	8	€ 426,01	31	€ 4.395,03
Ind. Sost. Day Hospital					48	€ 8.259,57	48	€ 8.259,57
Ind.ric.med.NOparto non c					50	€ 16.667,87	50	€ 16.667,87
Ind.Sost.Ric.Chirurgico					80	€ 43.735,26	80	€ 43.735,26
Interv. Chirurgico Ambula	26	€ 25.948,19	2	€ 413,98	17	€ 3.124,63	45	€ 29.486,80
Parto Cesareo	4	€ 20.200,00					4	€ 20.200,00
Parto non cesareo			3	€ 7.250,01			3	€ 7.250,01
Protesi dentarie								
Ric medico/Day Hospital	28	€ 64.809,02	3	€ 1.067,89	2	€ 177,96	33	€ 66.054,87
Ric.Chir. no:GI,Parto,DH	76	€ 579.820,47	4	€ 8.193,49			80	€ 588.013,96
Ricovero Grandi Intervent	3	€ 141.943,16	2	€ 20.089,65			5	€ 162.032,81
Trasporto Sanitario			2	€ 378,42			2	€ 378,42
Totale	846	€ 953.293,95	199	€ 66.137,24	333	€ 78.801,46	1378	€ 1.098.232,65



Riepilogo Dati per Ente

ENTE	N. sinistri rete	Importo sinistri rete	N. sinistri fuori rete	Importo sinistri fuori rete	N. sinistri SSn	Importo sinistri SSN	Totale sinistri	Totale importi	% Sinistri	% Importi
A.C.I. AUTOMOBILE CLUB CENTRALE	122	€ 109.301,76	65	€ 32.668,67	177	€ 32.668,67	364	€ 163.903,73	6%	4%
ALTRI	846	€ 953.293,95	199	€ 78.801,46	333	€ 78.801,46	1378	€ 1.098.232,65	22%	29%
I.N.A.I.L.	511	€ 480.096,17	152	€ 76.747,65	371	€ 76.747,65	1034	€ 649.628,50	16%	17%
I.N.P.D.A.P. DIPENDENTI AMM.NE PUBBLICA	461	€ 370.326,15	136	€ 80.626,58	337	€ 80.626,58	934	€ 471.105,31	15%	13%
I.N.P.S.	893	€ 975.884,09	456	€ 279.529,93	1259	€ 279.529,93	2608	€ 1.381.809,99	41%	37%
Totale complessivo	2833	€ 2.888.902,12	1008	€ 548.374,29	2477	€ 548.374,29	6318	€ 3.764.680,18	100%	100%

Riepilogo Dati per Mese

Per N. SINISTRI	mese						
ENTE	1	2	3	4	5	6	Totale
A.C.I. AUTOMOBILE CLUB CENTRALE	34	63	79	65	50	73	364
ALTRI	143	168	289	245	261	272	1378
I.N.A.I.L.	113	135	230	173	226	157	1034
I.N.P.D.A.P. DIPENDENTI AMM.NE PUBBLICA	95	118	188	166	171	196	934
I.N.P.S.	258	277	674	468	399	532	2608
Totale	643	761	1460	1117	1107	1230	6318

Per IMPORTO	mese						
ENTE	1	2	3	4	5	6	Totale
A.C.I. AUTOMOBILE CLUB CENTRALE	27.231	36.622	22.342	17.096	42.690	17.921	163.904
ALTRI	66.291	92.828	338.242	234.067	198.452	168.353	1.098.233
I.N.A.I.L.	104.843	67.223	83.041	117.762	158.665	118.095	649.629
I.N.P.D.A.P. DIPENDENTI AMM.NE PUBBLICA	58.988	76.585	93.209	85.028	73.949	83.347	471.105
I.N.P.S.	146.913	231.222	288.589	311.712	193.372	210.001	1.381.810
Totale	404.265	504.481	825.423	765.665	667.128	597.718	3.764.680

Anali Regione Assicurato// Regione Fornitore

Per N. SINISTRI	Regione Fornitore																			Totale complessivo			
	Abruzzo	Calabria	Campania	Emilia-Ro	Friuli-VG	Lazio	Liguria	Lombardia	Marche	Molise	Piemonte	Puglia	Sardegna	Sicilia	Toscana	Trentino-AA	Umbria	Valle d'Aosta	Veneto		(vuoto)		
Abruzzo	15					5															90	110	
Basilicata						2																28	30
Calabria		11				4	1					1										106	123
Campania			33			7	4								2				1			228	275
Emilia-Ro				133		1	2												5			139	280
Friuli-VG					8	5						1										44	58
Lazio		1	1	2		1868	4								3							1122	3001
Liguria						4	21	4							2							55	86
Lombardia						4		39				2										337	382
Marche						2		1	3													44	50
Molise										5												28	33
Piemonte				1				1			25											92	119
Puglia				5		2						25										118	150
Sardegna								2														64	66
Sicilia						8	6				2			64								169	249
Toscana						13									78							115	206
Trentino-AA																1						25	26
Umbria				1		10									1		6					36	54
Valle d'Aosta																						6	6
Veneto					1																7	114	122
(vuoto)	1	2	6	15	2	265	3	12	3		9	15	1	16	11		1	1	5			524	892
Totale	16	14	40	157	11	2200	24	76	6	5	36	44	1	80	97	1	7	1	18		3484	6318	

Per IMPORTI	Regione Fornitore																		Totale complessivo		
	Abruzzo	Calabria	Campania	Emilia-Ro	Friuli-VG	Lazio	Liguria	Lombardia	Marche	Molise	Piemonte	Puglia	Sardegna	Sicilia	Toscana	Trentino-AA	Umbria	Valle d'Aosta		Veneto	(vuoto)
Abruzzo	16.093					21.731														16.623	54.447
Basilicata						2.534														13.180	15.715
Calabria		1.899				4.470		54.243				228								52.577	113.417
Campania			18.932			49.342		30.628							18.436				3.113	60.588	181.038
Emilia-Ro				86.762		3.145		66											592	29.614	120.179
Friuli-VG					1.471	555						533								9.197	11.756
Lazio		39	141	369		1.563.504		60.275							414					282.384	1.907.125
Liguria						29.212	10.007	26.881							331					10.538	76.970
Lombardia						2.553		97.515				460								111.005	211.532
Marche						1.000		9.751	363											9.952	21.067
Molise										887										11.566	12.453
Piemonte				4.880				114			71.577									21.896	98.467
Puglia				902		434						14.647								25.353	41.336
Sardegna								17.600												9.556	27.155
Sicilia						17.316		31.578			4.800			11.216						42.669	107.579
Toscana						6.377									42.816					21.646	70.839
Trentino-AA																227				3.487	3.714
Umbria				150		2.543									11.642				677	14.122	29.134
Valle d'Aosta																				1.146	1.146
Veneto					115															1.288	14.839
(vuoto)	33	305	16.101	7.256	551	413.963	4.370	42.667	935	9.098	9.158	13.600	4.740	4.043			115	200	2.411	113.825	643.369
Totale	16.126	2.243	35.173	100.318	2.137	2.118.680	14.377	371.317	1.298	887	85.476	25.026	13.600	15.956	77.681	227	792	200	7.404	875.763	3.764.680