









IL PROGETTISTA
 (per. ind. Andrea Nardelli)

IL RESPONSABILE DEL PROCEDIMENTO
 (arch. Paolo Segala)

LEGENDA

-  Plafoniera a soffitto 2x35W tubi T5 cabl. elettronico
-  Plafoniera a soffitto 1x58W IP 55
-  Plafoniera a soffitto 1x36W IP 55
-  Corpo illuminante da incasso (nel controsoffitto) 600x600mm
2x55W tubi 2G11 cabl. elettronico luce diretta/indiretta
-  Corpo illuminante da incasso (nel controsoffitto) 300x600mm
2x14W tubi T5 cabl. elettronico ottica dark-light.
-  Corpo illuminante da incasso (nel controsoffitto) 600x600mm
2x14W tubi T5 cabl. elettronico ottica dark-light.
-  Lampada Prisma Aura rotonda 2x60W
-  Quadro Elettrico

