



ISTITUTO NAZIONALE DELLA PREVIDENZA SOCIALE

Direzione Regionale per la Sardegna

Area tecnico edilizio

Viale A. Diaz 35 – 09126 - Cagliari

telefono 07040941 telefax 0704094-447/428

DIREZIONE PROVINCIALE INPS DI CAGLIARI

VIALE REGINA MARGHERITA 7

Lavori	
Opere edili ed accessorie inerenti il risanamento delle cantine del fabbricato ex reddito.	
CIG: 5903505E6D	CUP: F24B14000260005

PSC
PIANO DI SICUREZZA E DI COORDINAMENTO

Redatto ai sensi del titolo IV del decreto legislativo n° 81 del 09 aprile 2008
di cui all' art. 100 – art. 26 – allegato XV

*Il Coordinatore U.T.R.
Ing. Giampaolo Cuboni*

*Coordinatore della sicurezza in fase di
progettazione e di esecuzione:*

*Geom. Giorgio Corona
Perito edile Giorgio Defraia*

*Il responsabile del procedimento
Ing. Giampaolo Cuboni*

PIANO DI SICUREZZA E COORDINAMENTO

(2.1.1)*

Il PSC è specifico per ogni singolo cantiere temporaneo o mobile e di concreta fattibilità, conforme alle prescrizioni dell'art.15 del d.lgs. n. 81/2008, le cui scelte progettuali ed organizzative sono effettuate in fase di progettazione dal progettista dell'opera in collaborazione con il CSP

IDENTIFICAZIONE E DESCRIZIONE DELL'OPERA

(2.1.2)*

Indirizzo del cantiere (a.1)	Viale Regina Margherita 7
Descrizione del contesto in cui è collocata l'area di cantiere (a.2)	L' area oggetto dell' intervento è ubicata al piano cantinato della sede ed interessa la zona ex reddito. L'accesso al cantiere avviene dalla via XX Settembre .
Descrizione sintetica dell'opera con particolare riferimento alle scelte progettuali, architettoniche, strutturali e tecnologiche (a.3)	L'intervento comprende : <ul style="list-style-type: none">• la bonifica dei locali con trasporto a discarica del materiale non utilizzabile;• demolizione tramezzi, pavimenti ed intonaci;• rifacimento di intonaci, pavimenti e tinteggiatura;• Adeguamento dei locali alle normative di prevenzione incendi;
Individuazione dei soggetti con compiti di sicurezza (b)	<p>Committente: Direzione Regionale Sardegna cognome e nome: Dott. Maurizio Emanuele Pizzicaroli indirizzo: Viale A. Diaz 35 tel.: 070/ 4094479/482 mail.:</p> <p>Responsabile dei lavori: cognome e nome: Ing. Giampaolo Cuboni indirizzo: Viale A. Diaz 35 tel.: 070/4094494 mail.: giampaolo.cuboni@nps.it</p> <p>Coordinatore per la progettazione: cognome e nome: Geom. Giorgio Corona indirizzo: Viale A. Diaz 35 tel.: 070 4094492 mail.: giorgio.corona@inps.it</p> <p>cognome e nome: Perito edile Giorgio Defraia indirizzo: Viale A. Diaz 35 tel.: 070 4094402 mail.: giorgio.defraia@inps.it</p> <p>Coordinatore per l'esecuzione: cognome e nome: Geom. Giorgio Corona indirizzo: Viale A. Diaz 35 tel.: 070 4094492 mail.: giorgio.corona@inps.it</p>

IDENTIFICAZIONE DELLE IMPRESE ESECUTRICI E DEI LAVORATORI AUTONOMI

(2.1.2 b)*

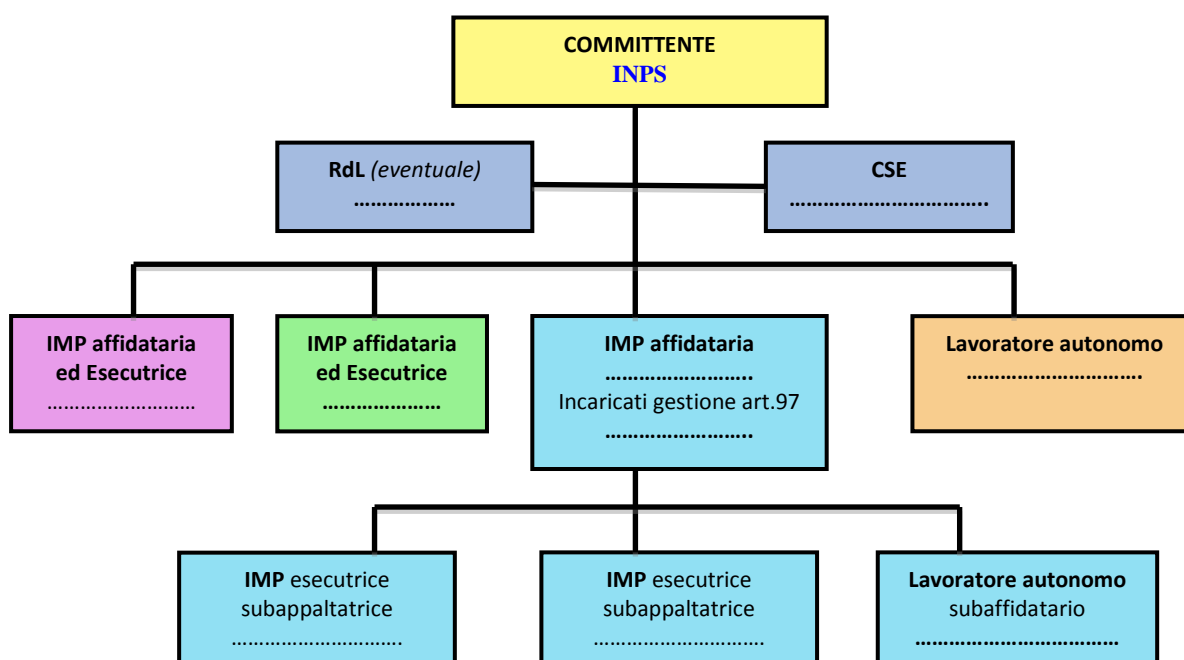
(Aggiornamento da effettuarsi nella fase esecutiva a cura del CSE quando in possesso dei dati)

IMPRESA AFFIDATARIA N.:		
Dati identificativi	Attività svolta in cantiere dal soggetto	Soggetti incaricati per l'assolvimento dei compiti ex art. 97 in caso di subappalto
Nominativo: indirizzo: cod.fisc.: p.iva: nominativo datore di lavoro:	da inserire successivamente all'aggiudicazione.	Nominativo: Mansione:

IMPRESA ESECUTRICE SUBAPPALTATRICE N.:		
Dati identificativi	Attività svolta in cantiere dal soggetto	
Nominativo: indirizzo: cod.fisc.: p.iva: nominativo datore di lavoro:		Affidataria di riferimento :

LAVORATORE AUTONOMO N.:		
Dati identificativi	Attività svolta in cantiere dal soggetto	
Nominativo: indirizzo: cod.fisc.: p.iva:		Eventuale impresa riferimento se subaffidatario: :

ORGANIGRAMMA DEL CANTIERE



FATTORI DI RISCHIO PER IL CANTIERE

• **LINEE GENERALI**

L'area su cui si andranno a realizzare i lavori è all'interno di un edificio pubblico.

Lo stabile è ubicato in zona centrale, facilmente raggiungibile.

La zona è soggetta a notevole traffico di auto e di persone anche in considerazione della presenza di diversi Uffici Pubblici, del porto, della stazione, ecc.

In particolare, le problematiche progettuali per la sicurezza sono legate a :

a.- Ubicazione in centro urbano ad alta densità abitativa e di traffico veicolare;

b.- Contiguità del cantiere con un' attività di servizio pubblico (INPS) con imprescindibili esigenze di spazi onde garantire il quotidiano svolgimento dell' attività pubblica.

c.- Presenza di un ufficio pubblico (INPS) e necessità di garantire l'accesso agli uffici per cui in prossimità degli accessi si rende necessario creare un camminamento che consenta l'accesso.

d.- Necessità di lasciare libero il passo carraio al fine di garantire l'accesso alla Sede.

e.- Possibile presenza di personale e pubblico della stazione appaltante nei pressi dell'area di cantiere ove si svolgono i lavori.

g.- Presenza di mezzi di trasporto disabili/invalidi quali autoambulanze.

Tenendo conto dei problemi e dei vincoli di cui sopra il PSC, dopo le indagini e verifiche preliminari in merito alle caratteristiche del sito, ha individuato e progettato la dislocazione in sicurezza degli spazi minimi del cantiere per:

1.- la localizzazione della viabilità pedonale e di ingresso agli uffici;

2.- la localizzazione di aree destinate al carico e scarico dei materiali e posizionamento di eventuale postazione di betonaggio;

3.- la localizzazione di aree destinate al deposito di materiali.

4.- la localizzazione di eventuale area, per materiali di risulta e di approvvigionamento essendo tassativamente vietato l'utilizzo delle scale e degli ascensori.

Tali spazi devono essere delimitati, previo accordo con l' INPS, con una robusta recinzione.

Durante gli spostamenti interni al cortile dello stabile ed in prossimità degli accessi carrai e d'ingresso allo stabile la Ditta dovrà prestare la massima attenzione a cose e persone che transitano in zona. Tutte le operazioni di movimentazione dei mezzi all'interno del cortile dovranno essere eseguite con l'ausilio di personale a terra preposto, munito di fischietto atto a segnalare all'autista eventuali situazioni di pericolo.

Non è ammesso l'uso dell'ascensore interno e delle scale per il carico e lo scarico del materiale.

Nell' eventualità che si manifesti l' esigenza di operare al di fuori delle zone oggetto delle fasi lavorative, con la copresenza dei dipendenti della sede, la Ditta provvederà a delimitare tali zone e segnalare l'esecuzione di lavori. Di ciò dovrà essere preventivamente informato il Direttore dei Lavori ed il Coordinatore per l' esecuzione.

- **LINEE ELETTRICHE**

L'impianto elettrico esistente nei locali interessati dagli interventi dovrà essere intercettato e sezionato al fine di consentire i lavori richiesti.

- **LINEE TELEFONICHE-DATI**

Non esiste un impianto telefonico/dati nei locali interessati all'intervento.

- **LINEE GAS**

Non risulta presente impianto gas nei locali interessati dall'intervento.

- **LINEE ACQUA E FOGNARIE**

Trattandosi di ambienti interni sono presenti nei locali reti idriche e scarichi fognari.

- **SCARICHE ATMOSFERICHE**

Le strutture metalliche presenti in cantiere (impianti di betonaggio, baracche metalliche, ecc.) dovranno essere protette contro le scariche atmosferiche.

L'impresa dovrà quindi effettuare la denuncia di messa a terra all'ISPESL (rif. app. A CEI 81-1 (1990)).

Si precisa che:

- a) gli impianti di betonaggio devono essere collegati a terra su almeno 2 punti dispersori;
- b) le baracche metalliche devono essere collegate a terra su almeno 2 punti dispersori;
- c) i depositi di materiale facilmente infiammabile od esplosivo devono essere collegati a terra su almeno 4 punti dispersori e, ove del caso, essere provvisti di impianto di captazione;
- d) l'impianto di messa a terra per le scariche atmosferiche deve essere interconnesso con l'impianto per i collegamenti elettrici a terra e costituire quindi un unico impianto dispersore;
- e) la sezione minima dei conduttori di terra non deve essere inferiore a 35 mmq.
- f) in presenza di temporali, quando siano da temere scariche atmosferiche, devono essere tempestivamente sospese le lavorazioni all'aperto e quelle a contatto con grandi masse metalliche.

Nel caso specifico, - con l'esclusione dell'utilizzo di una zona esterna per deposito materiali - tutte le lavorazioni si svolgono all'interno dell'edificio.

RISCHI DEL CANTIERE PER L'AREA CIRCOSTANTE

PREMESSA

Per i rischi del cantiere per l'area circostante relativi a linee elettriche, telefoniche, gas, rete idrica, rete fognaria, si rinvia a quanto già indicato nel paragrafo precedente .

EMISSIONI DI RUMORE

L'Impresa aggiudicataria e tutte le altre imprese operanti in cantiere dovranno ottemperare a quanto previsto dal D.LGS 277/91 e dal D.P.C.M. 01/03/1991 e successive modifiche e integrazioni e il documento di valutazione del rischio acustico dovrà essere messo a disposizione del coordinatore in fase di esecuzione.

Per quanto riguarda il rumore prodotto dal cantiere verso soggetti esterni l'impresa dovrà chiedere al competente servizio l'autorizzazione per l'utilizzo di strumenti, macchinari ed impianti edili rumorosi.

Saranno individuate, per lavorazioni rumorose quali, ad esempio, demolizioni, perforazioni, taglio con "frullini" di pietre e piastrelle, ecc., opportune fasce orarie di lavoro.

Si precisa che tutti gli strumenti, macchinari ed impianti edili dovranno essere conformi alle norme di legge vigenti.

EMISSIONI DI POLVERI

Durante i lavori di demolizione e di movimentazione dei materiali è prevedibile la formazione di nubi di polvere; si dovrà pertanto provvedere a bagnare periodicamente i materiali di risulta al fine di evitare il sollevamento delle nubi stesse. Trattandosi di locali sotterranei quasi privi di aerazione la Ditta dovrà obbligatoriamente provvedere ad installare un impianto di ricambio dell'aria.

SEGREGAZIONE PARTI EDIFICIO ESISTENTE

Poiché durante i lavori d'appalto dovranno continuare le attività d'ufficio della Sede, per evitare interferenze, prima dell'inizio di ciascuna delle fasi di lavoro, l'impresa esecutrice dovrà provvedere alla segregazione delle zone oggetto degli interventi effettuata mediante teli di plastica su telai in legno, sarà a tutta altezza e non dovrà presentare fessure che possano permettere il passaggio di polveri nei locali adiacenti.

ORGANIZZAZIONE DEL CANTIERE

(2.1.2.d 2; 2.2.2, 2.2.4)*

Premessa

Nel presente capitolo sono riportate le prescrizioni di carattere generale che l'impresa appaltatrice dovrà seguire per organizzare i propri lavori in sicurezza. Per gli aspetti che riguardano le singole fasi lavorative si rimanda al capitolo "Analisi dei rischi per fasi lavorative". Onde consentire all'impresa l'autonomia del cantiere del quale sarà responsabile è stata individuata un'area per il carico e scarico del materiale, il deposito del materiale di risulta, lo stoccaggio del materiale, e l'inserimento di una baracca metallica per l'eventuale mensa e/o spogliatoio, una postazione fissa per la betoniera, nonché consentire ai mezzi lo spazio di manovra (vedasi layout di cantiere).

RECINZIONE

L'area interessata dai lavori e l'area di cantiere dovrà essere completamente recintata, allo scopo di garantire il divieto di accesso ai non addetti ai lavori. La recinzione dovrà risultare robusta e visibile e dovrà avere un'altezza minima di metri 2,00 da terra e potrà essere costituita da reti plastiche colorate (arancione) e/o metalliche elettrosaldate impostate su strutture portanti lignee o in ferro ovvero incastrate su supporti in calcestruzzo. Le partizioni devono essere opportunamente controventate, per contrastare efficacemente l'azione del vento o altre forze accidentali. La presenza di un cancello nell'area da adibire ad area di cantiere in parte facilita la recinzione dello stesso.

ACCESSO AL CANTIERE

L'accesso al cantiere avverrà dalla via XX Settembre tramite il passo carraio esistente. Durante il tragitto dall'ingresso e sino all'area di cantiere e viceversa le manovre dei mezzi dovranno essere seguite da un preposto (uomo a terra) in considerazione della presenza di persone che accedono agli uffici o di automezzi al fine di evitare interferenze. Qualora si renda la necessità al fine di tutelare ed incanalare i pedoni verso gli ingressi agli uffici si crea un camminamento della larghezza di un metro opportunamente delimitato lungo i lati prospicienti il traffico veicolare. Sugli accessi devono essere esposti i cartelli di divieto, pericolo e prescrizioni in conformità al titolo IV del decreto legislativo 81/08 e il cartello di identificazione del cantiere conforme alla circolare del ministero dei lavori pubblici n° 1729/90. In zona trafficata da pedoni e/o da veicoli la recinzione dovrà essere illuminata. L'illuminazione non dovrà costituire un

pericolo elettrico pertanto dovrà essere a bassa tensione, fornita da sorgente autonoma o tramite trasformatore di sicurezza. I posti di passaggio pedonale e di esecuzione operazioni a carattere continuativo (es. betonaggio, sega circolare, ecc.) saranno protetti da robusti impalcati posti ad altezza > di 3,00 ml. I rischi conseguenti all'entrata e all'uscita dal cantiere sono identificabili in investimenti e in collisione con mezzi in transito o con persone. Relative misure preventive devono essere attuate per tutti i mezzi che entrano ed escono dal cantiere. Il transito dovrà avvenire con prudenza e nel pieno rispetto del Codice della Strada. In caso di pubblica via particolarmente trafficata o con scarsa visibilità sarà necessario l'intervento di operatori a terra per regolamentare l'entrata e l'uscita dei mezzi come precedentemente descritto. Durante le ore notturne il cantiere andrà adeguatamente illuminato. E' consentito l'accesso ad un solo mezzo per volta che dovrà sostare, per il tempo necessario al carico/scarico, nell'area di cantiere;

SEGNALAZIONE DEL CANTIERE

Sulla recinzione, in prossimità dell'accesso, si posizionerà il cartello di divieto di accesso ai non addetti ai lavori. Durante le ore notturne la recinzione dovrà essere adeguatamente illuminata coi modi descritti al precedente punto.

VIABILITA DI CANTIERE

Viste le ridotte dimensioni dell'area di cantiere non si ritiene necessario lo studio di una particolare viabilità di cantiere in ogni caso la Ditta si atterrà a quanto indicato nella logistica in considerazione della presenza di utenti esterni e dei dipendenti nonché a quanto descritto al punto due precedente.

SERVIZI LOGISTICI – ASSISTENZIALI DI CANTIERE

A disposizione dell'impresa si porranno i seguenti locali :

1.- bagni della sede;

Sarà cura dell'impresa dotarsi di locali (baracche) da ubicarsi all'interno dell'area di cantiere, per l'utilizzo da parte dei propri lavoratori dei seguenti servizi :

- 1 spogliatoio
- 1 refettorio

Tutti i locali dovranno essere adeguatamente illuminati e aerati, isolati per il freddo, ben installati onde evitare il ristagno di acqua sotto la base sollevate dal suolo (almeno 30 cm rispetto al terreno con intercapedini, vespai e altri mezzi che impediscano l'ascesa dell'umidità) e, se necessario, ventilati o condizionati per il caldo, dovranno essere garantiti i requisiti normativi, tutte le condizioni di microclima richieste per similari luoghi di lavoro, nel rispetto delle normative.

AREE DI DEPOSITO DEI MATERIALI

L'area di deposito dei materiali saranno individuate dall'impresa nell'ambito della propria organizzazione ed all'interno dell'area di cantiere messa a disposizione. Una possibile dislocazione dell'area è riportata all'interno della logistica esterna di cantiere.

Le zone di stoccaggio dovranno osservare le seguenti prescrizioni minime:

- le aree di stoccaggio dei materiali dovranno essere ben delimitate e segnalate;
- i materiali dovranno essere stoccati in modo stabile e da consentire un'agevole movimentazione sia manuale che attraverso la gru;

I rifiuti e gli scarti dovranno essere depositati in modo ordinato e suddivisi per tipologia di materiale e allontanati al più presto dal cantiere, in modo da non costituire dei depositi temporanei.

POSTAZIONI FISSE DI LAVORO

In funzione delle lavorazioni da eseguire, l'unico posto fisso di lavoro che sarà realizzato sarà quello di preparazione delle malte.

Le principali cautele da adottare riguardano la necessità di ubicare tale posto di lavoro in modo da rendere minimo il rischio di caduta di gravi dall'alto o di investimento da parte di mezzi in movimento nel cantiere. L'impresa nel determinare l'ubicazione, dovrà tener conto delle necessità inerenti le operazioni di carico e scarico dei materiali destinati ad essere lavorati nella citata area.

La betoniera a bicchiere sarà posizionata sotto ad una robusta tettoia.

DEPOSITO DI SOSTANZE CHIMICHE

Le cautele da adottare per lo stoccaggio di tali sostanze sono contenute nelle schede di sicurezza di ciascun prodotto; ad esse si farà tassativo riferimento per le modalità con cui i prodotti chimici verranno depositati; particolare attenzione dovrà essere prestata a:

- quantità massima stoccabile,
- caratteristiche del deposito (spazio, aerazione, assenza di umidità, distanze di sicurezza, ecc.)
- eventuali incompatibilità di stoccaggio con altri prodotti/sostanze chimiche,
- principali rischi per il personale,
- azioni da attuare in caso di contatto accidentale con parti del corpo,
- informazione e formazione all'uso per il personale addetto,
- dispositivi di protezione individuale da utilizzare durante la manipolazione,

L'impresa appaltatrice e le eventuali imprese subappaltatrici, prima dell'impiego delle sostanze chimiche dovranno prendere visione delle schede di sicurezza ad esse relative; successivamente, ma sempre prima dell'inizio dei lavori che comportano l'utilizzo delle sostanze, il personale addetto dovrà essere appositamente informato e formato al corretto uso

delle stesse nel corso di un'apposita riunione.

L'introduzione nel ciclo costruttivo da parte delle imprese esecutrici di qualunque sostanza chimica non inizialmente prevista potrà avvenire previo assenso del direttore dei lavori per conto del committente e del coordinatore per l'esecuzione.

Le schede di sicurezza dovranno essere tenute in cantiere e disponibili per la consultazione da parte del CE o da parte degli organi di vigilanza e controllo.

SMALTIMENTO DEI RIFIUTI

L'impresa appaltatrice sarà responsabile del corretto stoccaggio, nonché dell'evacuazione, dei detriti, delle macerie e dei rifiuti prodotti dal cantiere. Nella categoria dei rifiuti rientrano tutti i materiali di scarto la cui presenza si concretizza in cantiere dopo l'inizio dell'attività lavorativa; tra questi si segnalano quelli conseguenti ai lavori in cantiere:

- imballaggi e contenitori,
- materiali di risulta provenienti demolizioni,
- contenitori di sostanze impiegate nei lavori.

I rifiuti speciali non pericolosi e pericolosi possono originare rischi per il personale presente in cantiere e danni ambientali; pertanto, dovranno essere raccolti e stoccati separatamente in contenitori specifici ed idonei ai rischi che il rifiuto presenta nonché ubicati in zone ben individuate del cantiere. I rifiuti liquidi pericolosi, quali gli oli lubrificanti e idraulici o i liquidi di risulta dal lavaggio delle attrezzature che vengono a contatto con composti chimici, dovranno essere stoccati in recipienti etichettati posti al coperto e all'interno di un bacino di contenimento per evitare spandimenti.

L'impresa appaltatrice dovrà provvedere all'allontanamento dei materiali di demolizione e di quanto non riutilizzabile in sito.

Il responsabile di cantiere dell'impresa appaltatrice assicurerà :

- il corretto deposito e allontanamento dei materiali di risulta,
- gli spostamenti di uomini e materiali in condizione di ordine e salubrità,

così come previsto dagli artt. 95 e 96 del D. Lgs. n° 81/2008 , dal D. Lgs . n° 22/1997 e s.m.i. e da altre norme, regolamenti, ecc. vigenti al momento dell'inizio dei lavori.

I rifiuti dovranno essere conferiti a soggetti specificatamente autorizzati allo smaltimento così come previsto dal D. Lgs. n° 22/1997 e s.m.i.; il responsabile di cantiere dell'impresa appaltatrice assicurerà che gli stessi vengano accompagnati dal Formulario di identificazione provvedendo anche alla tenuta del registro di carico e scarico.

IMPIANTI DI CANTIERE

• IMPIANTO DI PROTEZIONE DALLE SCARICHE ATMOSFERICHE

Vedasi quanto descritto in precedenza.

• IMPIANTO ELETTRICO DI CANTIERE

L'impresa appaltatrice provvederà ad attivare un allacciamento da cantiere da allacciarsi all'impianto esistente..

L'impianto elettrico dovrà essere realizzato da un elettricista qualificato che provvederà alle verifiche di dimensionamento ed al rilascio della dichiarazione di conformità prevista dal decreto n° 37 del 22 gennaio 2008.

Le linee principali derivanti dai quadri posti subito a valle dei punti di consegna, porteranno ai quadri di distribuzione di cantiere contenenti: le prese per l'alimentazione delle macchine, delle attrezzature e degli impianti presenti in cantiere e, ovviamente, i dispositivi di protezione contro le sovracorrenti e contro i contatti indiretti.

Ai quadri di distribuzione resi operativi dall'impresa appaltatrice, si collegheranno anche le eventuali imprese subappaltatrici chiamate a svolgere parte dei lavori previsti nell'appalto.

Per le prolunghe di alimentazione saranno ammesse solo prese incorporate in avvolgicavo oppure prese mobili conformi alla norma CEI 23-12; in ogni caso, per motivi di sicurezza, dovrà essere limitato al minimo l'utilizzo delle prolunghe.

Si ricorda, inoltre, l'assoluto divieto di connessione agli apparecchi utilizzatori con altri sistemi diversi dalla presa a spina o dalle morsettiere con serraggio a vite (tipo antitranciamento).

I quadri elettrici dovranno essere posizionati, se non del tipo "a parete", con apposito supporto su un piano orizzontale e dovranno esser muniti, per consentirne lo spostamento, di punti di fissaggio o di presa.

Le linee di alimentazione e distribuzione, anche se per i cantieri edili non sussiste l'obbligo del progetto dell'impianto elettrico, dovranno essere dimensionate con particolare attenzione alla caduta di tensione e alla portata nominale del cavo in riferimento al carico da alimentare. Inoltre, l'installazione dovrà essere effettuata in modo tale da eliminare il rischio di sollecitazione sulle connessioni dei conduttori e il rischio di danneggiamento meccanico.

Per le apparecchiature di tipo "trasportabile", "mobile" o "portatile", potranno essere utilizzati solo cavi con conduttore flessibile tipo HO7RN-F o equivalente purché in grado di assicurare l'adeguata resistenza all'acqua e all'abrasione. Per le apparecchiature di tipo "fisso", invece, è possibile utilizzare altre tipologie di cavi che non necessitano, visto l'uso, le stesse caratteristiche (H07V-K, H07V-R, ecc.).

L'impresa appaltatrice assicurerà l'utilizzo dell'impianto elettrico in conformità alle norme di legge e di buona tecnica vigenti; qualunque modifica significativa all'impianto dovrà essere autorizzata dal responsabile di cantiere dell'impresa appaltatrice in quanto sarà necessaria l'emissione di una nuova dichiarazione di conformità, per la parte di impianto modificata/sostituita, da parte di soggetti abilitati.

Il materiale e le attrezzature elettriche utilizzate dalle imprese esecutrici, così come detto precedentemente, dovranno essere conformi alla normativa vigente ed alle norme CEI applicabili; nel caso in cui il CE verificasse l'utilizzo di materiale non conforme, vieterà

immediatamente l'utilizzo delle attrezzature e dei materiali elettrici fino a che l'impresa inadempiente non abbia sanato la situazione pericolosa.

- **IMPIANTO DI MESSA A TERRA**

L'impresa qualora lo riterrà opportuno provvederà contestualmente alla realizzazione dell'impianto elettrico, alla realizzazione del proprio impianto di messa a terra a protezione delle scariche atmosferiche, al quale saranno connesse tutte le masse metalliche di notevoli dimensioni (betoniera, ecc.)

L'impianto di messa a terra dovrà essere denunciato all'AUSL di Cagliari in ottemperanza con quanto previsto dal DPR 462/2001 entro 30 giorni dall'inizio dell'attività in cantiere.

Caratteristiche:

collegamento a terra (con conduttori in Cu nudo da 35 mmq o in acciaio zincato da 50 mmq) almeno in 2 punti e ogni 25 m di lunghezza, realizzato o con dispersori verticali (picchetti) di lunghezza pari a 2,5 m o con conduttori (in Cu nudo da 35 mmq o in acciaio zincato da 50 mmq) interrati orizzontalmente di lunghezza minima di 5 m (almeno 2).

I dispersori possono si possono ritenere collegati fra loro mediante la struttura del ponteggio.

Si precisa che non vi è la necessità di ponticellare i diversi elementi metallici del ponteggio mentre risulta obbligatorio collegare equipotenzialmente le tubazioni metalliche in prossimità del ponteggio con un conduttore in Cu rivestito da 16 mmq minimo.

- **IMPIANTO IDRICO**

L'acqua sarà fornita dalla stazione appaltante mediante i servizi esistenti o eventuale punto idrico con allaccio a carico dell' Impresa.

- **IMPIANTO DI ILLUMINAZIONE**

L'impresa appaltatrice e le imprese subappaltatrici potranno utilizzare solo apparecchi fissi e trasportabili aventi:

- classe I e cioè dotati di involucro con isolamento principale (con collegamento di terra) alimentati con una tensione non superiore a 220 V;
- classe II e cioè dotati di involucro a doppio isolamento o a isolamento rinforzato (senza collegamento di terra) ed alimentati con una tensione non superiore a 220 V.

Ovviamente, sia gli apparecchi fissi che quelli trasportabili dovranno avere la linea di alimentazione protetta da interruttore differenziale con soglia d'intervento $I_{dn} \leq 30\text{mA}$. Infine, si raccomanda la massima attenzione riguardo il posizionamento dei cavi di alimentazione degli apparecchi trasportabili in modo da evitare danneggiamenti meccanici derivanti dalla presenza, nelle zone di lavoro, di macchine e mezzi di notevole peso e dimensioni.

L'eventuale utilizzo di apparecchi mobili portatili e cioè di comuni lampade elettriche sarà tassativamente vincolato al rispetto di quanto imposto dalle norme CEI e cioè l'uso di apparecchi di classe III dotati di involucro a isolamento ridotto (senza collegamento a terra) ed alimentati con una tensione non superiore a 50 V (bassissima tensione di sicurezza SELV).

Per lavori da eseguire in orari o in locali in cui non sia presente l'illuminazione diurna, dovranno essere predisposte un numero idoneo di lampade di sicurezza.

- **RECINZIONE DEL CANTIERE, ACCESSI DEL PERSONALE,**
- *Le lavorazioni si svolgeranno all'interno dello stabile e non risulta necessario realizzare occupazione permanente di spazi esterni.*

Qualora nel corso dei lavori risultasse necessario, le recinzioni, saranno realizzate con paletti in ferro zincato posti su appositi blocchi prefabbricati, rete elettrosaldata e rete plasticata rossa, e riguarderanno la delimitazione dell'area esterna di carico e scarico, e di fasce di rispetto lungo il perimetro degli stabili da realizzarsi come indicato nelle planimetrie allegate ai documenti di gara. L'accesso del personale al cantiere avverrà dalla via xx Settembre . Il trasferimento dei materiali da e verso il cantiere avverrà direttamente dai locali del cantiere tramite il vano scala tenendo conto che l'uso della scala è normalmente utilizzato dal personale dipendente e che quindi il trasporto del materiale dovrà essere concordato con il direttore dei lavori e/o il responsabile della sede. I mezzi meccanici potranno accedere solo al piano interrato collegato al piano terra da rampa scale e ascensore.

SERVIZI IGIENICO-ASSISTENZIALI

L'impresa potrà usufruire dei servizi igienici presenti nello stabile oggetto dei lavori e concordati con il CSE. Tali locali dovranno essere utilizzati anche dagli eventuali subaffidatari dell'impresa appaltatrice che si dovranno impegnare a farne un uso congruo alle norme di igiene, nel rispetto della pulizia e della pubblica decenza, evitandone qualsiasi danneggiamento. L'impresa appaltatrice avrà l'onere della pulizia, della manutenzione e del coordinamento per l'utilizzo di detti locali.

VIABILITA' DI CANTIERE

Si richiama, in generale, quanto indicato all'art. 108 del dlgs. 81/2008 e s.m.i.

VIABILITA' PRINCIPALE

Il cantiere non ha una viabilità interna di mezzi meccanici, saranno tuttavia presenti attività di movimentazione di materiali, attrezzature e materiali di risulta, con mezzi meccanici e manuali nel piano interrato.

L'impresa indicherà le caratteristiche dei mezzi meccanici utilizzati, in particolare pesi e ingombri, e le modalità d'uso, le prescrizioni ed i dispositivi di sicurezza da usare.

Tutte le macchine di cantiere dovranno essere idonee per l'uso da parte di terzi.

Movimentazione macchine, attrezzature e materiali

- 1) la movimentazione di materiali e attrezzature dall'area esterna al cantiere e v.v., sia con mezzi meccanici che manuali, avverrà sempre con una o più persone "a terra" che daranno le necessarie istruzioni e regoleranno il passaggio dei passanti;
- 2) l'impresa dovrà richiedere le necessarie autorizzazioni comunali per la sosta "in attesa" su strada di mezzi meccanici a servizio del cantiere e mettere in atto le modalità di svolgimento ed i dispositivi di sicurezza richiesti;

Movimentazione addetti ai lavori e posti di lavoro

Lo spostamento degli addetti ai lavori all'interno del cantiere deve essere sicuro, le vie di accesso e dei percorsi interni devono essere illuminate secondo le necessità ed essere mantenute costantemente in condizioni soddisfacenti.

L'accesso ai posti di lavoro sopraelevati deve avvenire utilizzando scale fisse a gradini protette su ambo i lati.

L'uso di scale a mano è permesso solo se queste risultano vincolate saldamente a parti fisse e sopravanzano di almeno 1 metro il piano di calpestio di arrivo.

I posti di lavoro e di passaggio saranno opportunamente protetti, con mezzi tecnici o con misure cautelative, dal pericolo di caduta o di investimento da parte di materiali o mezzi in dipendenza dell'attività lavorativa svolta (v. art. 115 dlgs. 81/2008 e s.m.i.).

Accesso al cantiere di personale dipendente dell'Istituto

Durante i lavori potrà essere necessario permettere l'accesso, da parte di personale dipendente dell'Istituto, nei locali oggetto dei lavori.

Si prescrive pertanto che:

- *il dipendente dell'Istituto possa transitare solo su un percorso pulito e sgombro da materiali;*
- *il capo cantiere o suo sostituto preventivamente contattato, accompagni il personale dipendente durante il transito del cantiere;*
- *siano sospese le eventuali lavorazioni svolte nella zona di transito.*

Compiti del Capocantiere

Il capo cantiere porrà attenzione alla stabilità delle vie di transito e al relativo mantenimento nonché a far bagnare le vie impolverate qualora il passaggio dei mezzi determini un eccessivo sollevamento di polvere.

DISLOCAZIONE IMPIANTI FISSI DI CANTIERE

Preconfezionamento delle malte

Il P.O.S. provvederà alle modalità di esecuzione dei getti individuandone le fasi, i mezzi, le prescrizioni operative degli stessi e le procedure ed i DPI per gli addetti.

Le impastatrici azionate elettricamente devono essere munite di interruttore automatico di sicurezza e le parti elettriche devono essere del tipo protetto contro getti di acqua e polvere.

Nel trasporto manuale o meccanico e nell'impiego delle malte e degli additivi deve esserne impedita quanto più possibile la diffusione.

Gli addetti esposti a tali rischi devono usare indumenti di lavoro e dispositivi di protezione individuale per evitare il contatto con la pelle e l'inalazione.

DISLOCAZIONE ZONE DI CARICO E SCARICO

La zona dove si prevede la movimentazione dei mezzi per il trasporto dei materiali e le zone di deposito per carico-scarico degli stessi sono individuate nella planimetria allegata ai documenti di gara.

L'impresa appaltatrice dovrà adoperarsi affinché il trasporto dei materiali in cantiere venga eseguito mediante idonei mezzi la cui guida deve essere affidata a personale pratico, capace ed idoneo.

I materiali saranno opportunamente vincolati; gli spostamenti effettuati a mezzo

semoventi saranno preceduti da idonea imbracatura del carico ed eseguiti da personale pratico e capace.

La movimentazione dei materiali dalle zone di scarico alle zone di stoccaggio o ai punti di utilizzazione, al fine di diminuire le sollecitazioni sulle persone, dovrà essere effettuata, per quanto possibile, con mezzi ausiliari.

ZONE DEPOSITO ATTREZZATURE E STOCCAGGIO MATERIALI

Lo stoccaggio delle attrezzature e dei materiali verrà effettuato nelle zone indicate nella planimetria allegata, al di fuori delle vie di transito in modo razionale e tale da non creare ostacoli.

Il capo cantiere avrà il compito di porre particolare attenzione alle cataste, alle pile e ai mucchi di materiali che possono crollare o cedere alla base. Dovrà altresì, durante la posa in opera, evitare il deposito di materiali in prossimità di eventuali cigli di scavi (in necessità di tali depositi si provvede ad idonea puntellatura).

Durante la formazione dei depositi la disposizione dei carichi deve avvenire tenendo conto delle caratteristiche degli apparecchi di sollevamento e trasposto utilizzati in cantiere.

ZONE DEPOSITO E RACCOLTA RIFIUTI

Il deposito e lo stoccaggio dei rifiuti viene effettuato servendosi di idonei contenitori chiusi. Ad intervalli regolari si provvederà a consegnare gli stessi a ditta specializzata che li porterà nei punti di raccolta autorizzati.

ZONE DEPOSITO CON PERICOLO INCENDI

Il deposito delle sostanze pericolose, (gas carburanti e oli), qualora necessarie durante le lavorazioni, dovrà essere limitato a piccole quantità non soggette alla specifica normativa di prevenzione incendi. Diversamente, l'impresa appaltatrice dovrà provvedere a far redigere il progetto del deposito secondo la specifica normativa di prevenzione incendi individuando la zona di ubicazione del deposito.

MODALITA' ACCESSO IN CANTIERE DEI MEZZI

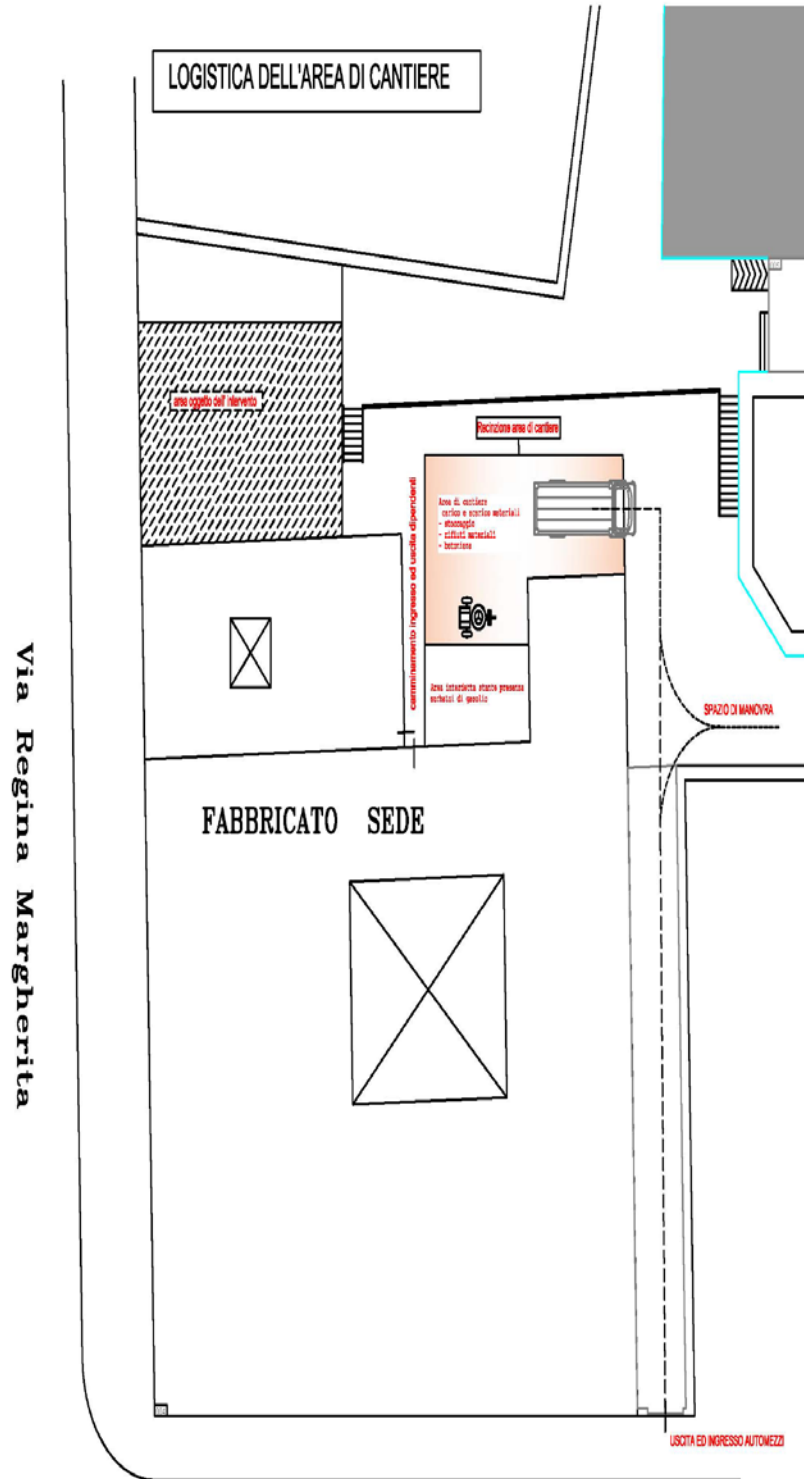
Gli accessi al cantiere sono indicati nella planimetria allegata.

Ad evitare il rischio di contatto dei mezzi in entrata e in uscita dal cantiere con i mezzi circolanti su strada vengono apposti appositi cartelli richiamanti la presenza di mezzi in manovra.

Se necessario gli accessi verranno presidiati da personale di cantiere al quale verranno date debite istruzioni circa le modalità di libero accesso al cantiere di mezzi e di persone.

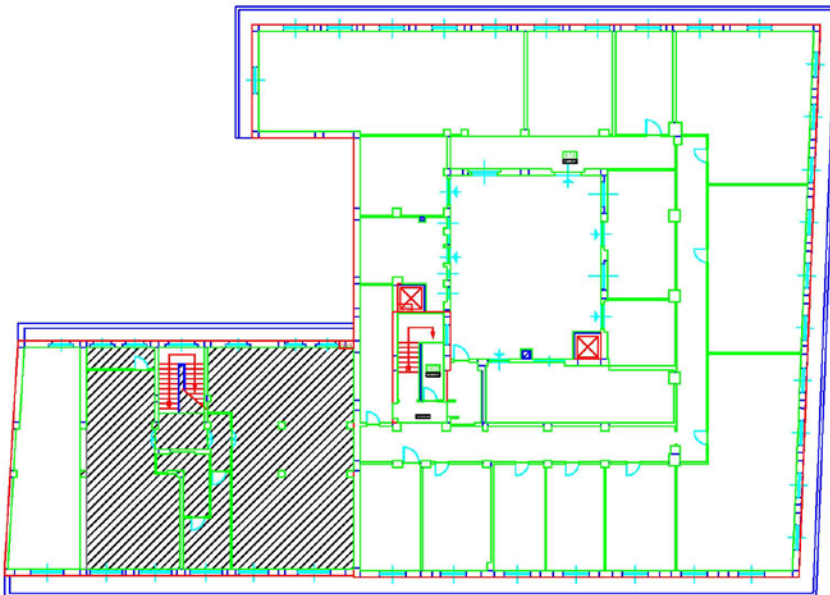
Viene dislocata in prossimità degli accessi la segnaletica informativa da rispettare per accedere al cantiere. In caso di scarsa visibilità sarà dato l'ordine di usare i lampeggiatori posti sui mezzi in entrata ed in uscita.

PLANIMETRIA DEL CANTIERE



Via XX Settembre

AREA OGGETTO DELL' INTERVENTO



RISCHI IN RIFERIMENTO ALLE LAVORAZIONI

(2.1.2.d 3; 2.2.3; 2.2.4)*

I rischi affrontati in questa sezione del PSC, oltre a quelli particolari di cui all'allegato XI del decreto 81/08, saranno quelli elencati al punto 2.2.3 dell'allegato XV, ad esclusione di quelli specifici propri delle attività delle singole imprese (2.1.2 lett. d) e 2.2.3).

a) **Rischio di investimento da veicoli circolanti nell' area di cantiere**

Per tale rischio l'argomento è già stato trattato in un precedente paragrafo "VIABILITA'" nel capitolo Organizzazione del cantiere.

b) **Rischio di caduta dall' alto**

Per tale rischio si dovrà preferire l'adozione di dispositivi di protezione collettiva e, solo dove non sia tecnicamente possibile la loro adozione ricorrere ai dispositivi di protezione individuale; inoltre dovrà essere sempre preferita l'adozione di piattaforme di lavoro sviluppabili in vece dei ponti su ruote sempre se tecnicamente utilizzabili. In tutti i casi in cui si presentino aperture sia sul piano orizzontale che verticale, le stesse dovranno essere protette / sbarrate per impedire la caduta e l'opera di protezione dovrà essere eseguita in condizioni di sicurezza ovvero, se non realizzabile prima dell'apertura, mediante operatori con imbracatura di sicurezza collegata a punto sicuro. Eventuali puntuali protezioni contro il rischio di caduta dall'alto potranno essere individuate nella fasi di lavorazione;

c) **Rischi derivanti da estese demolizioni o manutenzioni, ove le modalità tecniche di attuazione siano definite in fase di progetto**

Questo tipo di attività, come ben noto agli addetti ai lavori, deve essere eseguita previa accurata analisi del manufatto esistente da demolire, onde evitare eventi dalle conseguenze spesso letali per il personale impegnato.

Importante, risulta anche il preventivo accertamento, tramite specifiche indagini, sull'opera da demolire, dell'assenza di materiali/sostanze pericolose per la salute del personale addetto.

Analoga iniziativa deve essere attuata per evitare i rischi derivanti dalla presenza di impianti all'interno degli edifici civili e industriali da demolire quali, ad esempio, le procedure per l'individuazione dell'esistenza e della collocazione degli stessi all'interno dei locali, dei punti di alimentazione, il sezionamento degli impianti presenti eccetera.

Preventivamente devono essere anche valutate le caratteristiche minime (portata, ingombri eccetera) delle macchine utilizzate per la demolizione, in funzione delle caratteristiche del sito dove si deve operare (spazi disponibili, interferenze di vario tipo).

La circolazione degli addetti in piano e in elevazione, deve essere preventivamente pianificata, individuando le vie d'accesso, i percorsi ottimali e le opere provvisorie necessarie per garantire la sicurezza del personale, delimitando e segnalando le zone con rischio di caduta di gravi dall'alto e prevedendo adeguate protezioni.

Deve essere anche garantita la sicurezza dei luoghi di passaggio e di stazionamento, mediante la scelta della tipologia e delle modalità per la realizzazione di protezioni in grado di evitare potenziali danni per la caduta di materiale.

Le demolizioni comportano, normalmente, una copiosa produzione di polvere; devono essere individuate le misure da adottare per evitare la formazione di polvere e la proiezione di detriti / schegge durante le fasi di demolizione.

Analoghe misure devono essere adottate per contenere l'emissione di rumore durante l'esecuzione delle attività di demolizione.

La fase lavorativa della demolizione è quella che meno di tutte si presta a standardizzazioni procedurali; di conseguenza, l'esecuzione in sicurezza è strettamente legata ad una progettazione esecutiva specializzata, sviluppata sul reale contesto del cantiere piuttosto che sulla letteratura tecnica.

Questo perché la demolizione implica la conoscenza di nozioni statiche, indispensabili per individuare i punti e le parti della struttura dove intervenire e, di conseguenza, la successione temporale delle fasi di intervento.

Il rischio maggiore di demolizioni non eseguite correttamente è quello del crollo rovinoso delle strutture edilizie tra di loro connesse: di conseguenza, è buona precauzione affidare i lavori solo a personale esperto, dato che la maggior parte degli incidenti accade per inesperienza degli operatori.

L'attività di prevenzione degli infortuni nei lavori di demolizione deve tener conto che alcuni degli incidenti che si possono verificare sono simili a quelli che accadono nell'edilizia tradizionale, mentre altri sono specifici delle fasi di demolizione; di conseguenza, richiedono azioni di prevenzione e protezione specifiche, adattate al contesto del cantiere in oggetto.

Le fasi operative

I controlli prima di demolire

Qualora venga accertata la presenza di opere o parti di opere pericolanti, devono essere montate strutture di rafforzamento, come prescritto dal D.Lgs 81/2008 Titolo IV, Sezione VIII e successive modificazioni e/o integrazioni:

“1. Prima dell'inizio dei lavori di demolizione è fatto obbligo di procedere alla verifica delle condizioni di conservazione e di stabilità delle strutture da demolire.

2. In relazione al risultato di tale verifica devono essere eseguite le opere di rafforzamento e di puntellamento necessario ad evitare che, durante la demolizione, si verifichino crolli intempestivi.”

Le opere di rafforzamento possono interessare volte, archi, balconi, vani di finestre, ma anche pareti o murature portanti, oppure interi paramenti di facciata come nel caso delle ristrutturazioni di edifici in cui debbano essere sostituiti i solai completamente od in parte, Le opere di rinforzo devono essere eseguite dal basso verso l'alto, e cioè al contrario delle demolizioni, che procedono sempre dall'alto verso il basso, e sono in genere costituite da putrelle e ponteggi: queste debbono sempre essere calcolate da un progettista.

Il primo elemento procedurale è la necessità di verificare le condizioni di conservazione e stabilità delle strutture da demolire, al fine di predisporre tutti i rafforzamenti ed i puntelli necessari ad evitare crolli impreveduti durante la demolizione.

Qualora venga accertata la presenza di opere o parti di opere pericolanti, devono essere effettuate strutture di rafforzamento.

Queste ultime possono riguardare volte, archi, balconi, vani di finestre, pareti, murature portanti, facciate, necessarie queste

ultime in caso di demolizioni che riguardino i solai interni di un edificio.

In questi casi le opere di rinforzo debbono essere eseguite dal basso verso l'alto, cioè al contrario di quella che è la procedura delle demolizioni, che deve sempre partire dall'alto per arrivare verso il basso.

Generalmente, le opere di puntellamento sono effettuate con putrelle (comunemente denominate "cristi"), o ponteggi.

Per opere estese o complesse è inoltre prescritto che venga redatto un programma dei lavori indicante la successione degli stessi.

- **Evitare che il personale, specializzato e non, lavori sui muri da demolire.**

Ciò può essere consentito solo se il muro è di altezza inferiore ai cinque metri; in tal caso, per altezze da due a cinque metri, si deve fare uso di cinture di sicurezza.

- **Evitare cadute di materiali.**

- **Evitare i percorsi interni all'edificio per raggiungere la zona delle operazioni di demolizione.**

Devono quindi essere sbarrati tutti gli accessi ai piani dell'edificio tranne quelli strettamente necessari, da proteggere comunque con robusti impalcati.

Nelle demolizioni è opportuno evitare l'uso di attrezzi che agiscano per urto, come mazze e martelli, al fine di evitare che possano

procurarsi fessurazioni o vibrazioni che potrebbero risultare dannose per la stabilità della struttura.

È consigliabile utilizzare attrezzature che riducano il più possibile le vibrazioni e gli scuotimenti: a questo fine, ed anche per

limitare la propagazione delle vibrazioni, risultano essere più adeguati gli utensili idraulici rispetto a quello ad aria.

È invece obbligatorio far uso di appositi canali aventi i seguenti requisiti:

- imboccatura superiore protetta per evitare cadute accidentali di persone;
- ogni tronco inserito in quello inferiore;
- eventuali raccordi, adeguatamente rinforzati;
- ultimo tratto inclinato, fine di ridurre la velocità di fuoriuscita del materiale;
- estremità inferiore sufficientemente lontana dalla struttura e dai ponti di servizio; deve inoltre essere posta ad altezza

tale da evitare la formazione di polvere o di pericolosi rimbalzi di materiale • estremità inferiore posta ad altezza non superiore ai due metri dal piano di raccolta,

È sempre necessario che la zona di fuoriuscita del materiale sia ben protetta con barriere continue; sia la struttura come anche il

materiale fuoriuscito devono essere frequentemente irrorati con acqua.

Se la struttura edile da demolire ha un'altezza inferiore ai 5 metri, può essere effettuata la demolizione per rovesciamento, mediante azioni di trazioni o spinta.

Le caratteristiche di questa procedura sono le seguenti:

- la trazione o la spinta devono essere esercitate in modo graduale, senza strappi;
- la trazione o la spinta possono essere eseguite solo su parti della struttura adeguatamente isolati dal resto dell'edificio

in demolizione, in modo che il crollo non determini scompensi statici nelle altre parti dello stesso;

- la trazione deve essere esercitata a distanza di sicurezza, cioè, come minimo, non inferiore ad una volta e mezzo

l'altezza del muro o della struttura da abbattere;

- è possibile effettuare lo scalzamento dell'opera da abbattere, per facilitarne la caduta, solo se quest'ultima sia stata

adeguatamente- puntellata;

- la rimozione dei puntelli deve essere eseguita a distanza, con l'ausilio di funi tiranti;
- il rovesciamento per spinta può essere effettuato con martinetti solo per opere di altezza non superiore a 3 metri, con

l'ausilio di puntelli sussidiari contro il ritorno degli elementi demoliti;

- prima di effettuare il rovesciamento deve essere verificato che la massa che andrà ad impattare sul terreno non

provochi vibrazioni tali da provocare danni o lesioni agli edifici contermini;

- durante la fase di demolizione devono essere allontanati tutti gli operai dalla zona interessata.

Demolire dal centro verso l'esterno

Per la demolizione delle coperture dei tetti a padiglione od a falde, il senso dell'intervento deve essere dal centro verso l'esterno.

Nella demolizione dei tetti è necessario montare un sottopalco se sussiste la possibilità di caduta degli operai da un'altezza

superiore a 2 metri; inoltre, se il piano non è portante, è obbligatorio utilizzare la cintura anticaduta.

Nella sequenza di demolizione, prima di tutto il resto, è necessario demolire comignoli e canne fumarie fuoriuscenti oltre il piano del tetto.

Rischi di incendio o esplosione connessi con lavorazioni e materiali pericolosi utilizzati in cantiere

Oltre a quanto già evidenziato nel capitolo “Zone di deposito dei materiali con pericolo d'incendio o di esplosione”. il rischio

incendio ed esplosione sarà oggetto di specifica organizzazione per la sua gestione in un successivo capitolo denominato

“Organizzazione servizio pronto soccorso, antincendio ed evacuazione”; inoltre eventuali specifiche richieste di apprestamenti /

procedure, potranno essere individuati nel capitolo Lavorazioni all'interno delle fasi di lavoro.

Rischio di elettrocuzione e relative contromisure

Oltre a quanto già in precedenza evidenziato per l'impianto elettrico, in un successivo capitolo dedicato all'uso comune di apprestamenti attrezzature impianti ecc., si evidenzierà la procedura dedicata all'utilizzo promiscuo dell'impianto elettrico; in ogni caso si ricorda che è vietato eseguire qualsiasi lavoro su o in vicinanza di parti in tensione pertanto prima di qualsiasi intervento sugli impianti elettrici, l'operatore si assicura che non vi sia tensione aprendo gli interruttori a monte e mettendo lucchetti o cartelli al fine di evitare l'intempestiva chiusura degli stessi da parte di altri; quindi prima di operare accerta, mediante analisi strumentale (ad esempio con il tester), l'avvenuta messa fuori tensione delle parti con possibilità di contatti diretti.

Rischio rumore e relative contromisure

Per tale rischio l'argomento è già stato trattato in un precedente paragrafo nel capitolo “Area del cantiere”, “Fattori esterni che comportano rischi per il cantiere”, “Agenti Inquinanti”.

Rischio per uso di sostanze chimiche e relative contromisure

Quanto di seguito riportato discende da uno specifico studio condotto dal Gruppo Tecnico della Commissione sicurezza sul lavoro dell'A.N.C.E. che si è avvalso, oltre che delle competenze dei componenti, di:

- notizie fornite dalle primarie ditte italiane di prodotti per l'edilizia e discendenti da specifiche misurazioni effettuate in

condizioni assimilabili a quelle di utilizzazione;

- dati risultanti dalla bibliografia e discendenti da rilevazioni effettuate in condizioni reali di impiego dei prodotti;
- indicazioni relative ai parametri per l'individuazione del rischio moderato predisposte dalle associazioni dei datori di lavoro ai sensi della normativa vigente; su tali indicazioni sono in corso contatti col sindacato dei lavoratori al fine di pervenire a soluzioni concordate.

Quanto deducibile dal presente documento va considerato alla stregua di indicazioni di larga massima e di carattere minimale.

Le singole esperienze aziendali, rapporto insostituibile dei medici competenti, gli esiti di campagne di rilevazione in atto, le indicazioni discendenti dalla Commissione di studio promossa dall'ISPESL e a cui partecipano anche le parti sociali e le Regioni, eventuali indicazioni delle Regioni, etc., potranno innalzare il livello di protezione dei lavoratori discendente dall'applicazione delle presenti indicazioni che costituiscono un livello minimo al di sotto del quale è sconsigliabile attestarsi.

Valutazione del rischio chimico

L'obbligo per i datori di lavoro di valutare i rischi per la sicurezza e la salute dei lavoratori derivanti dall'uso di agenti chimici

pericolosi non è una novità in quanto tale obbligo è previsto esplicitamente dalla normativa vigente, fin dalla sua stesura originale, ed era previsto, implicitamente, almeno per determinati prodotti, dalla normativa vigente.

Non per nulla, nel Manuale operativo per la valutazione dei rischi nel settore delle costruzioni edito dal CPT di Torino, ed ampiamente diffuso presso le imprese, tra i vari rischi considerati per gli oltre 300 gruppi omogenei di lavoratori esaminati in relazione alle mansioni svolte, sono stati considerati anche i rischi connessi all'esposizione a polveri, fibre, gas, vapori, fumi, allergeni, oli minerali e derivati, etc. Tali rischi si ricollegano direttamente all'esposizione ad agenti chimici pericolosi (ivi compresi quegli agenti chimici ai quali, anche se non classificati come pericolosi in quanto non soggetti ad etichettatura, è stato assegnato un valore limite di esposizione).

A tale proposito va sottolineato che, per tutti i rischi di cui sopra, gli indici di attenzione, indicati nel Manuale, evidentemente legati al livello di esposizione in termini di quantità e qualità, risultano quasi sempre uguali ad 1 o 2 e, solo in rari casi, pari a 3.

Ovviamente, ad esposizioni vicine al valore limite di esposizione professionale sarebbe stato assegnato il valore 5 e al livello di

INTERFERENZE TRA LE LAVORAZIONI

(2.1.2 lett. e) e lett. i); 2.3.1;2.3.2; 2.3.3)*

Particolare attenzione si dovrà prestare alla gestione delle attività che si devono svolgere successivamente o contemporaneamente tra di loro. E', infatti, nello svolgimento di queste attività che si nasconde un elevato livello di rischio.

Per attività interferenti si intendono quelle che si svolgono contemporaneamente all'interno delle stesse aree di lavoro o di aree di lavoro limitrofe. Non sono invece interferenti quelle che nello stesso periodo si svolgono in aree di lavoro distanti tra loro.

Viste le ridotte dimensioni dell'opera da realizzare, il coordinamento tra le attività interferenti sarà realizzato in sede di coordinamento in fase di esecuzione tenendo presente le seguenti indicazioni di carattere generale:

- le attività da realizzarsi, nell'ambito dello stessa area , da parte di diverse imprese o lavoratori autonomi si svolgeranno in presenza di un preposto individuato dall'impresa appaltatrice;
- i lavori in luoghi sopraelevati saranno organizzati e coordinati dall'impresa appaltatrice in modo che non siano presenti persone nella zona sottostante o se presenti saranno adottate le opportune misure di sicurezza.
- per accedere ai luoghi di lavoro, l'impresa appaltatrice predisporrà una viabilità che non interessi luoghi di lavoro con presenza di pericoli di caduta di oggetti dall'alto.
- In corrispondenza degli ingressi agli uffici l' impresa predisporrà un sottopassaggio, onde garantire l' incolumità a persone e cose.
- i lavori con produzione di polvere, i lavori di saldatura elettrica, l'esecuzione di operazioni con utilizzo di sostanze chimiche non si svolgeranno contemporaneamente ad altre attività;
- ogni impresa o lavoratore autonomo prima di abbandonare anche temporaneamente il luogo di lavoro dovrà provvedere alla messa in sicurezza della propria area operativa. In particolare occorrerà prestare particolare attenzione: alla presenza di tutti i parapetti, alla chiusura dei passaggi e delle asole presenti nei solai o pavimenti, alla presenza di materiali non sistemati in modo stabile e sicuro. Nel caso in cui alcune situazioni non potessero essere sanate, l'impresa esecutrice provvederà a posizionare una idonea segnaletica di sicurezza atta ad evidenziare il problema e né darà immediata informazione al responsabile di cantiere e al Coordinatore in fase di esecuzione;
- ogni impresa o lavoratore autonomo utilizzerà la propria attrezzatura, i propri presidi sanitari ed i propri presidi antincendio;
- l'utilizzo anche a titolo gratuito di attrezzature di proprietà di altre imprese sarà preventivamente concordato tra le imprese mediante la compilazione di idoneo modulo. In tale modulo dovrà risultare evidente l'oggetto del comodato ed i controlli effettuati per dimostrare che l'attrezzatura al momento della consegna era a norma e tale resterà nell'utilizzo. Il modulo di comodato sarà siglato dai responsabili delle imprese interessate.

PROCEDURE COMPLEMENTARI O DI DETTAGLIO DA ESPLICITARE NEL POS

(2.1.3)*

Vanno indicate, ove il coordinatore lo ritenga necessario per una o più specifiche fasi di lavoro, eventuali procedure complementari o di dettaglio da esplicitare nel POS dell'impresa esecutrice. Tali procedure, normalmente, non devono comprendere elementi che costituiscono costo della sicurezza e vanno successivamente validate all'atto della verifica dell'idoneità del POS.

E' obbligo della Ditta esecutrice esplicitare nel POS le procedure ed accorgimenti da adottare per l'aerazione dei locali durante le lavorazioni.

MISURE DI COORDINAMENTO RELATIVE ALL'USO COMUNE DI APPRESTAMENTI, ATTREZZATURE, INFRASTRUTTURE, MEZZI E SERVIZI DI PROTEZIONE COLLETTIVA

SCHEDA N°

Fase di pianificazione

(2.1.2 lett.f)*

Non sono previste, salvo eventuali subappalti da parte della Ditta con utilizzo comune di apprestamenti, attrezzature, ecc.

MODALITA' ORGANIZZATIVE DELLA COOPERAZIONE E DEL COORDINAMENTO

(2.1.2 lett. g); 2.2.2 lett.g)*

Individuare tempi e modalità della convocazione delle riunioni di coordinamento nonché le procedure che le imprese devono attuare per garantire tra di loro la trasmissione delle informazioni necessarie ad attuare la cooperazione in cantiere.

Le riunioni di coordinamento sono disposte dal coordinatore della sicurezza per l'esecuzione (CSE):

- a tali riunioni hanno l'obbligo di partecipare oltre al CSE, i datori di lavoro dell'impresa principale, dei subappaltatori, i lavoratori autonomi i rappresentanti della sicurezza dei lavoratori (questi ultimi nelle riunioni successive alla prima).
- la comunicazione delle riunioni da parte del CSE avviene tramite comunicazione scritta (lettera, fax, PEC).
- di ogni riunione viene redatto apposito verbale.
- il CSE dispone le riunioni ogni qualvolta ne ravvisi la necessità e qualora vi siano sostanziali mutamenti nella struttura ed organizzazione del cantiere e comunque almeno le seguenti:

1) dopo l'aggiudicazione e prima della consegna e inizio dei lavori:

La riunione:

presenti il responsabile del procedimento, progettisti (eventuale), i coordinatori per la sicurezza in fase di progettazione e in fase di esecuzione, i datori di lavoro dell'impresa principale e dei subappaltatori, lavoratori autonomi. La riunione ha carattere di inquadramento e illustrazione del piano con verifica dei punti principali, vengono individuate le figure con compiti di sicurezza all'interno del cantiere (responsabili dei lavoratori, direttore del cantiere, ecc.). vengono presentati e consegnati al CSE i piani operativi di sicurezza (che saranno successivamente verificati dal CSE) e le eventuali proposte di modifica al piano di sicurezza e coordinamento.

2a riunione (eventuale in caso di modifiche del PSC):

presenti il CSE, i datori di lavoro dell'impresa principale, dei subappaltatori, lavoratori autonomi, i rappresentanti della sicurezza dei lavoratori. viene ripresentato il piano di sicurezza e coordinamento se modificato e viene messo a disposizione unitamente ai POS, dei rappresentanti per la sicurezza.

2) durante l'esecuzione dei lavori, qualora ritenuto necessario dal CSE o venga richiesto dall'impresa o dai rappresentanti dei lavoratori

possono essere svolte:

riunioni ordinarie:

presenti il CSE, i datori di lavoro dell'impresa principale, dei subappaltatori, lavoratori autonomi, i rappresentanti della sicurezza dei lavoratori. vengono indette prima dell'inizio di ogni fase di lavoro (ed eventuale sub-fase) e viene verificato il piano in relazione all'andamento dei lavori.

riunioni straordinarie:

presenti il CSE, i datori di lavoro dell'impresa principale, dei subappaltatori, lavoratori autonomi, i rappresentanti della sicurezza dei lavoratori. Vengono indette in situazioni particolari (designazione di nuove imprese, ecc.) e/o di modifica del piano.

DISPOSIZIONI PER LA CONSULTAZIONE DEGLI RLS

(2.2.2 lett.f) *

Individuare le procedure e la documentazione da fornire affinché ogni Datore di Lavoro possa attestare l'avvenuta consultazione del RLS prima dell'accettazione del PSC o in caso di eventuali modifiche significative apportate allo stesso.

- Evidenza della consultazione :
- Riunione di coordinamento tra RLS :
- Riunione di coordinamento tra RLS e CSE :
- Altro (*descrivere*)

ORGANIZZAZIONE DEL SERVIZIO DI PRONTO SOCCORSO, ANTINCENDIO ED EVACUAZIONE DEI
LAVORATORI

*(2.1.2 lett. h)**

GESTIONE EMERGENZE E PRONTO SOCCORSO

PRONTO SOCCORSO

Stante l'ubicazione del cantiere, per intervento a seguito di infortunio grave, si farà capo alle strutture pubbliche.

A tale scopo l'impresa appaltatrice dovrà far tenere in evidenza i numeri telefonici utili e tutti gli operatori dovranno essere informati del luogo in cui potranno eventualmente trovare, all'interno del cantiere, sia l'elenco di cui sopra, sia un telefono a filo o cellulare per la chiamata d'urgenza.

Per la disinfezione di piccole ferite ed interventi relativamente modesti, nel cantiere, più precisamente nel locale spogliatoio al piano terra, l'impresa appaltatrice, dovrà mettere a disposizione una cassetta di pronto soccorso contenente i prescritti presidi farmaceutici . Tutti gli operatori dovranno essere informati del luogo.

INFORTUNIO

In caso di infortunio sul lavoro la persona che assiste all'incidente o che per prima si rende conto dell'accaduto deve chiamare immediatamente la persona incaricata del primo soccorso ed indicare il luogo e le altre informazioni utili per dare i primi soccorsi d'urgenza all'infortunato. Dovrà essere immediatamente informato il direttore di cantiere, il capo cantiere o altra figura responsabile la quale provvederà a gestire la situazione di emergenza. In seguito questa figura responsabile prenderà nota del luogo, dell'ora e della causa di infortunio, nonché dei nominativi di eventuali testimoni, quindi in relazione al tipo di infortunio provvederà a dare le eventuali istruzioni di soccorso e seconda del caso, a richiedere una tempestiva visita medica o accompagnare l'infortunato al più vicino posto di pronto soccorso.

Successivamente ai soccorsi d'urgenza l'infortunio dovrà essere segnato sul registro degli infortuni anche se lo stesso comporta l'assenza dal lavoro per un solo giorno di lavoro, seguendo attentamente la numerazione progressiva (il numero deve essere quello della denuncia INAIL). Qualora l'infortunio sia tale da determinare una inabilità temporanea dell'infortunato superiore a tre giorni, il titolare dell'impresa o un suo delegato provvederà a trasmettere entro 48 ore dal verificarsi dell'incidente la denuncia di infortunio sul lavoro, debitamente compilata, al Commissariato di P.S. o in mancanza al Sindaco territorialmente competente nonché alla sede INAIL competente, evidenziando il codice dell'impresa. Entrambe le denunce dovranno essere corredate da una copia del certificato medico. In caso di infortunio mortale, il titolare dell'impresa o un suo delegato deve entro 24 ore dare comunicazione telegrafica alla sede INAIL competente facendo quindi seguire le regolari denunce di infortunio come sopra.

EMERGENZA INCENDI

In caso d'incendio i lavoratori incaricati dell'attività di prevenzione incendi e lotta antincendio, dovranno attivare le previste procedure: di primo intervento con gli estintori portatili dislocati nella sede, di evacuazione del personale, di richiesta di intervento dei VV.FF. del locale comando provinciale. Il tutto coordinato con i componenti della squadra di emergenza del servizio di prevenzione e protezione interno.

INDIRIZZI E NUMERI TELEFONICI UTILI

Emergenza sanitaria (pronto intervento)

Telefono: 118

Vigili del Fuoco (pronto intervento)

Telefono: 115

Carabinieri (pronto intervento)

Telefono: 112 **Polizia di stato (pronto intervento)**

Telefono: 113

Coordinatore Sicurezza per l'esecuzione: Geom. Giorgio Corona

Telefono: 070 4094492

...

SEGNALETICA DI CANTIERE

Durante le fasi e sub-fasi lavorative, dovrà essere esposta specifica segnaletica, (di divieto, di pericolo, di obbligo, di salvataggio, di avvertimento, di prescrizione, attrezzature antincendio), conforme alla vigente normativa di legge (d. lgs. 81/2008 titolo V artt. 161 – 166.)

STIMA DEI COSTI DELLA SICUREZZA*(4.1)**

Si riporta in forma analitica la stima dei costi della sicurezza calcolata secondo quanto prescritto dal comma 4 dell'allegato XV del d.lgs. n. 81/2008, ed in base a quanto indicato nel presente PSC

I prezzi sono riferiti al prezziario dei costi della sicurezza della regione Marche ed Umbria.

N°	LAVORI	UNITA' DI MISURA	QUANTITA'	IMPORTO UNITARIO	TOTALE
1	Trabatello in metallo	Cad.	1	50,00	50,00
2	Ventilazione meccanica per ricambio d'aria	Cad.	2	50,00	100,00
3	Box in metallo per deposito	Cad.	1	50,00	50,00
4	Recinzione provvisoria in metallo su supporti in cls	ml	40	5,00	200,00
5	Cancello d'accesso al cantiere	Cad.	1	50,00	50,00
6	Elmetto di sicurezza	giorno	4*90	0,04	14,40
7	Occhiali protettivi	giorno	4*90	0,06	21,60
8	Mascherina di protezione	giorno	4 *90	0,40	144,00
9	Scarpe antinfortunistiche	giorno	4*90	0,27	97,20
10	Cuffie antirumore	giorno	4*90	0,07	25,20
11	Segnaletica di cantiere	giorno	3*90	0.15	40,50
12	Trousse leva schegge	cad	1	26,80	26,80
13	Kit lavaschegge	cad	1	190,00	190,00
14	Riunione di coordinamento	ora	5	28,00	140,00
15	Pulizia locali di cantiere	cad	1	72,00	50,30
				Totale €uro	1.200,00

SCHEDE DI VALUTAZIONE DEI RISCHI IN RIFERIMENTO ALLE LAVORAZIONI DA ESEGUIRE

VALUTAZIONE DEL RISCHIO

A questo proposito, sono state individuate scale qualitative circa l'attenzione da porre nei provvedimenti da assumere, formulate in base alla definizione del valore di probabilità (P), alla definizione del valore di gravità del danno (D), ed alla conseguente identificazione del rischio R valutato con l'algoritmo:

$$R = P \times D$$

In particolare per meglio esplicitare il concetto poco sopra espresso si fa riferimento alle sotto riportate indicazioni:

Definizione del valore di Probabilità (P)

<u>Valore di Probabilità</u>	<u>Definizione</u>	<u>Interpretazione della definizione</u>
1	Non probabile	<ul style="list-style-type: none"> • Il suo verificarsi richiederebbe la concomitanza di più eventi poco probabili. • Non si sono mai verificati fatti analoghi • Il suo verificarsi susciterebbe incredulità
2	Poco probabile	<ul style="list-style-type: none"> • Il suo verificarsi richiederebbe circostanze non comuni e di poca probabilità • Si sono verificati pochi fatti analoghi • Il suo verificarsi susciterebbe modesta sorpresa
3	Probabile	<ul style="list-style-type: none"> • Si sono verificati altri fatti analoghi • Il suo verificarsi susciterebbe modesta sorpresa
4	Possibile	<ul style="list-style-type: none"> • Si sono verificati altri fatti analoghi • Il suo verificarsi è praticamente dato per scontato.

Definizione del valore di gravità del Danno (D)

<u>Valore di Danno</u>	<u>Definizione</u>	<u>Interpretazione della definizione</u>
1	Lieve	Infortunio con assenza dal posto di lavoro inferiore agli 8 giorni.
2	Modesto	Infortunio con assenza dal posto di lavoro compresa tra gli 8 ed i 30 giorni.
3	Grave	Infortunio con assenza dal posto di lavoro superiore ai 30 gironi, senza invalidità permanente. Malattie professionali con invalidità permanenti.
4	Significativo	• Infortunio con assenza dal posto di lavoro superiore ai 30 giorni con invalidità permanente Malattie professionali con totali invalidità permanenti.

Definiti danno e probabilità, il rischio R è valutato secondo l'algoritmo sopra riportato, ed è raffigurabile con una rappresentazione matriciale del tipo:

P					
4	4	8	12	16	
3	3	6	9	12	
2	2	4	6	8	
1	1	2	3	4	
X	1	2	3	4	D

La valutazione numerica permette di identificare una scelta di priorità di attenzione da porre sulle prevenzioni da attuare, così definiti:

R > 8	ELEVATO Massimo controllo a tutti i livelli con riunioni - formazione e procedure preventive specifiche
4 <= R <= 8	NOTEVOLE Massimo controllo a tutti i livelli con formazione e procedure preventive specifiche
2 <= R <= 3	ACCETTABILE Controllo dettagliato programmazione
R = 1	BASSO Controllo di routine

1) FASE DI LAVORO : RECINZIONE DEL CANTIERE

Trattasi della realizzazione della recinzione del cantiere, di altezza pari a 2,00 mt, realizzata con rete metallica adeguatamente sostenute da blocchetti in cls.

- **Macchine/Attrezzature**

Nella fase di lavoro oggetto della valutazione sono utilizzate le seguenti Attrezzature/Macchine:

- Attrezzi manuali di uso comune: martello, pinze, tenaglie ecc...
- Autocarro (per trasporto elementi della recinzione)

- **Valutazione e Classificazione dei Rischi**

Descrizione	Liv. Probabilità	Entità danno	Classe
Investimento di materiali scaricati	Probabile	Significativo	Notevole
Movimentazione manuale dei carichi	Possibile	Significativo	Notevole
Cadute a livello, scivolamenti, inciampi	Possibile	Modesto	Accettabile
Inalazione di polveri	Possibile	Modesto	Accettabile
Ferite, tagli ed abrasioni	Possibile	Modesto	Accettabile






- **Interventi/Disposizioni/Procedure per ridurre i rischi**

A seguito della valutazione dei rischi sono riportati, in maniera non esaustiva, gli interventi/disposizioni/procedure volte a salvaguardare la sicurezza e la salute dei lavoratori:

- Attenersi alle misure generali di prevenzione nei confronti dei singoli rischi sopra individuati
- Tutti i lavoratori devono essere adeguatamente informati e formati sulle corrette modalità di esecuzione delle attività e di utilizzo delle attrezzature (Art. 71 comma 7 lettera a) del D.lgs. n.81/08 come modificato dal D.lgs n.106/09).
- Prima di iniziare i lavori, effettuare un sopralluogo accurato per rilevare la presenza nell'area interessata di elementi pericolosi intrinseci al cantiere (quali la presenza di condutture del gas ed acqua, di linee elettriche interrate, telefono, ecc.) interferenti con le operazioni da eseguire
 - Vietare l'avvicinamento alle macchine a tutti coloro che non siano direttamente addetti a tali lavori
 - Per le recinzioni collocate ai margini della carreggiata stradale si deve prestare attenzione agli autoveicoli in transito.
 - Posizionare un'adeguata segnaletica come previsto dal Codice della Strada
 - L'ingombro deve essere segnalato mediante illuminazione per le ore notturne
- Impartire tempestivamente agli addetti le necessarie informazioni per la corretta movimentazione di carichi pesanti o ingombranti (Art. 168 del D.lgs. n.81/08 come modificato dal D.lgs n.106/09)
- Rispettare le istruzioni ricevute per un'esatta e corretta posizione da assumere nella movimentazione dei carichi. Per carichi pesanti o ingombranti la massa va movimentata con l'intervento di più persone al fine di ripartire e diminuire lo sforzo (Art. 168 del D.lgs. n.81/08 come modificato dal D.lgs n.106/09)
- Evitare il sollevamento di materiali di peso superiore a quello stabilito dalle norme vigenti da parte di un singolo lavoratore. Per carichi pesanti e/o ingombranti la massa va movimentata con l'intervento di più persone al fine di ripartire e diminuire lo sforzo (Art. 168 del D.lgs. n.81/08 come modificato dal D.lgs n.106/09)
- Adottare sistemi di ausilio (piattaforme di sollevamento e discesa a servizio dei mezzi di trasporto, trans-pallet a conduzione manuale, ecc.) per ridurre i carichi trasportati. (Art. 168 – Allegato XXXIII come modificato dal D.lgs n.106/09)
- Utilizzare sempre i dispositivi di protezione individuali previsti (Art. 78 del D.lgs. n.81/08 come modificato dal D.lgs n.106/09)
- Verificare l'uso costante dei DPI da parte di tutto il personale operante (Art. 77 del D.lgs. n.81/08 come modificato dal D.lgs n.106/09)

- **DPI**

In funzione dei rischi evidenziati saranno utilizzati obbligatoriamente i seguenti DPI, di cui è riportata la descrizione ed i riferimenti normativi:

RISCHI EVIDENZIATI	DPI	DESCRIZIONE	RIF.NORMATIVO
Lesioni per contatto con materiali movimentati	Casco Protettivo 	Dispositivo utile a proteggere il lavoratore dal rischio di offesa al capo per caduta di materiale dall'alto o comunque per contatti con elementi pericolosi	Art 75 - 77 - 78 , Allegato VIII - punti 3, 4 n.1 del D.lgs. n.81/08 come modificato dal D.lgs n.106/09 UNI EN 397(2001) <i>Elmetti di protezione</i>
Polveri e detriti durante le lavorazioni	Tuta di protezione 	Da utilizzare nei luoghi di lavoro caratterizzati dalla presenza di materiali e/o attrezzi che possono causare fenomeni di abrasione /taglio/ perforazione	Art 75 - 77 - 78, Allegato VIII - punti 3, 4 n.7 del D.lgs. n.81/08 come modificato dal D.lgs n.106/09 UNI EN 340(2004) <i>Indumenti di protezione. Requisiti generali</i>
Lesioni per caduta di materiali movimentati	Scarpe antinfortunistiche 	Puntale rinforzato in acciaio contro schiacciamento/abrasioni/perforazione/ferite degli arti inferiori e suola antiscivolo e per salvaguardare la caviglia da distorsioni	Art 75 - 77 - 78, Allegato VIII - punti 3, 4 n.6 del D.lgs. n.81/08 come modificato dal D.lgs n.106/09 UNI EN ISO 20344 (2008) <i>Dispositivi di protezione individuale - Metodi di prova per calzature</i>
Lesioni per contatto con organi mobili durante le lavorazioni	Guanti in crosta 	Da utilizzare nei luoghi di lavoro caratterizzati dalla presenza di materiali e/o attrezzi che possono causare fenomeni di abrasione/taglio/ perforazione delle mani	Art 75 - 77 - 78, Allegato VIII - punti 3, 4 n.5 del D.lgs. n.81/08 come modificato dal D.lgs n.106/09 UNI EN 388 (2004) <i>Guanti di protezione contro rischi meccanici</i>
Inalazione di polveri e fibre	Mascherina antipolvere FFP2 	Mascherina per la protezione di polveri a media tossicità, fibre e aerosol a base acquosa di materiale particellare $\geq 0,02$ micron.	Art 75 - 77 - 78 , Allegato VIII-punto 3, 4 n.4 del D.lgs. n.81/08 come modificato dal D.lgs n.106/09 UNI EN 149 (2003) <i>Apparecchi di protezione delle vie respiratorie - Semimaschera filtrante contro particelle - Requisiti, prove, marcatura.</i>

2) FASE DI LAVORO: INTERVENTI IN AMBIENTI CONFINATI

Per “ambiente confinato” si intende uno spazio circoscritto, caratterizzato da limitate aperture di accesso e da una ventilazione naturale sfavorevole, in cui può verificarsi un evento incidentale importante, che può portare ad un infortunio grave o mortale, in presenza di agenti chimici pericolosi (ad esempio, gas, vapori, polveri).

Alcuni ambienti confinati sono facilmente identificabili come tali, in quanto le limitazioni legate alle aperture di accesso e alla ventilazione sono ben evidenti e/o la presenza di agenti chimici pericolosi è nota. Fra essi si possono citare:

- serbatoi di stoccaggio,
- silos,
- recipienti di reazione,
- fogne,
- fosse biologiche.

Altri ambienti, invece, ad un primo esame superficiale potrebbero non apparire come confinati, ma in particolari circostanze, legate alle modalità di svolgimento dell’attività lavorativa o ad influenze provenienti dall’ambiente circostante, possono invece configurarsi come tali e rivelarsi altrettanto insidiosi, tra i quali:

- camere non ventilate o scarsamente ventilate.

• Macchine/Attrezzature

Nella fase di lavoro oggetto della valutazione sono utilizzate le seguenti Attrezzature/Macchine:

- Ventilatori industriali

• Opere provvisoriale

Nella fase di lavoro oggetto della valutazione sono utilizzate le seguenti Opere provvisoriale:

- Scale di accesso
- Funi e cinghie

• Sostanze/Preparati Pericolosi

Nella fase di lavoro oggetto della valutazione sono utilizzate le seguenti sostanze pericolose:

- Polveri

• Valutazione e Classificazione dei Rischi

Descrizione	Liv. Probabilità	Entità danno	Classe
Asfissia e soffocamento (<i>per mancanza di ossigeno</i>)	Possibile	Significativo	Notevole
Avvelenamento (<i>per inalazione o contatto epidermico</i>)	Possibile	Significativo	Notevole
Incendio ed esplosione (<i>per presenza di gas, vapori infiammabili, liquidi infiammabili, polveri combustibili</i>)	Possibile	Significativo	Notevole
Annegamento (<i>in presenza di melma, fanghi</i>)	Possibile	Significativo	Notevole
Rumore	Possibile	Significativo	Notevole
Elettrocuzione	Possibile	Significativo	Notevole
Caduta dall'alto	Possibile	Significativo	Notevole
Rischio biologico	Possibile	Significativo	Notevole
Rischio psicologico (<i>claustrofobia, monotonia, condizioni di emergenza</i>)	Possibile	Significativo	Notevole
Ergonomia (<i>posture di lavoro disagiati</i>)	Possibile	Significativo	Notevole
Microclima (<i>caldo, freddo, umidità, calore radiante, ventilazione</i>)	Possibile	Modesto	Accettabile

• **Interventi/Disposizioni/Procedure per ridurre i rischi**



A seguito della valutazione dei rischi sono riportati, in maniera non esaustiva, gli interventi/disposizioni/procedure volte a salvaguardare la sicurezza e la salute dei lavoratori:




- Attenersi alle misure generali di prevenzione, alle Linee Guida dell'ISPESL per la corretta applicazione dell'art. 66 del D.Lgs. 81/08 "Lavori in ambienti sospetti di inquinamento" e al D.P.R. n° 177/2011 «Regolamento per la qualificazione delle imprese e dei lavoratori autonomi operanti in ambienti sospetti d'inquinamento o confinati».
- Tutti i lavoratori in ambienti confinati devono essere adeguatamente informati, formati e addestrati alla loro mansione specifica, tenendo conto dei seguenti aspetti: esposizione ai rischi chimici, ai rischi fisici, ai rischi infortunistici, condivisione e padronanza delle procedure e modalità operative necessarie per ridurre al minimo i rischi lavorativi, utilizzo corretto dei DPI (*anche di III categoria, per i quali è obbligatorio un addestramento specifico*) e delle relative indicazioni e controindicazioni all'uso, significato della segnaletica di sicurezza e degli allarmi ottico/acustici, gestione ed esecuzione delle procedure di salvataggio/evacuazione.
- Prima dell'accesso nei luoghi di lavoro, tutti i lavoratori impiegati nelle attività (compreso, eventualmente, il datore di lavoro) devono essere puntualmente e dettagliatamente informati dal datore di lavoro committente di tutti i rischi che possono essere presenti nell'area di lavoro (compresi quelli legati ai precedenti utilizzi). È previsto che tale attività debba essere svolta per un periodo sufficiente e adeguato allo scopo della medesima e, comunque, non inferiore ad un giorno.
- Impiegare lavoratori con sufficiente esperienza per quel tipo di attività da eseguire (*percentuale non inferiore al 30% della forza lavoro e con esperienza almeno triennale in attività in "ambienti confinati"*) e verificare che abbiano ricevuto adeguata informazione sui rischi correlati al particolare ambiente di lavoro, formazione specifica per ogni lavoratore in funzione della propria attività lavorativa ed addestramento.
- Durante tutte le fasi delle lavorazioni in ambienti sospetti di inquinamento o "confinati" deve essere adottata ed efficacemente attuata una procedura di lavoro specificamente diretta a eliminare o ridurre al minimo i rischi propri di tali attività. Tali procedure potranno anche essere le buone prassi, in corso di approvazione da parte della Commissione consultiva per la salute e sicurezza sul lavoro.
- E' necessario identificare tutte le misure per evitare di effettuare direttamente le attività negli spazi confinati. Qualora non sia possibile effettuare la lavorazione senza entrare nello spazio confinato, è necessario identificare tutte le misure da adottare, per eseguire il lavoro in condizioni di sicurezza, quali le seguenti:
 - Isolare l'ambiente confinato rispetto ad altri ambienti pericolosi;
 - Verificare che ogni tipo di isolamento sia efficace;
 - Isolare gli equipaggiamenti sia dal punto di vista elettrico che meccanico, nonché isolare fisicamente le tubazioni e gli spazi confinati da fumi, gas e vapori;
 - Effettuare la pulizia dello spazio confinato prima dell'entrata ad opera del Committente (pulizia e lavaggio);
 - Prima di disporre l'entrata dei lavoratori all'interno di ambienti confinati, controllare che le aperture di accesso abbiano dimensioni tali da permettere l'ingresso e l'uscita del lavoratore con tutto l'equipaggiamento ed il recupero in condizioni di emergenza;
 - Verificare se è possibile aumentare il numero di aperture e migliorare pertanto la ventilazione. La ventilazione meccanica può risultare necessaria per assicurare una adeguata fornitura di aria fresca;
 - Assicurarsi che non si possano sviluppare fumi da residui o simili, quando si eseguirà il lavoro;
 - Verificare che l'aria sia libera da agenti chimici asfissianti, tossici ed infiammabili e che sia adatta alla respirazione. Per verificare l'idoneità dell'aria alla respirazione, è necessario procedere all'identificazione del contaminante ed alla determinazione della sua concentrazione;
 - Per tenere il tasso di ossigeno quanto più possibile prossimo al 20%, e diluire gli agenti contaminanti aero-dispersi mantenendone la concentrazione ad un livello igienicamente accettabile, utilizzare un impianto di ventilazione;
 - Utilizzare gli autorespiratori se l'aria all'interno degli spazi confinati non è adatta alla respirazione a causa della presenza di gas, fumi o vapori o per la mancanza di ossigeno.
- Prima di effettuare le attività negli spazi confinati è necessario ottenere il "*permesso di lavoro*", ossia l'autorizzazione al lavoro come strumento volto ad assicurare che tutti gli elementi del sistema sicurezza siano stati messi in atto prima che ai lavoratori venga permesso di entrare e/o lavorare in spazi confinati. L'autorizzazione è altresì uno strumento di comunicazione tra il datore di lavoro, il preposto e i lavoratori.
- Se necessario, il lavoratore deve essere dotato di idonei DPI di posizionamento, trattenuta, discesa, salita e di arresto caduta, incluse le linee di vita collocate intorno al punto di accesso degli spazi confinati. Si deve scegliere il dispositivo di ancoraggio più idoneo all'attività lavorativa secondo i due seguenti criteri:
 - Se il mezzo principale di accesso in uno spazio confinato è costituito da una scala, il lavoratore deve essere connesso ad un sistema di arresto caduta provvisto di dispositivo di recupero; il sistema permette il recupero del lavoratore in caso di caduta o di incapacità a risalire. Il sistema non deve essere usato da un lavoratore che sale e scende in sospensione.





- Se il mezzo principale di accesso in uno spazio confinato è costituito da un sistema che solleva e fa scendere il lavoratore in sospensione, esso deve essere nello stesso tempo sollevato od abbassato con un argano e deve essere attaccato ad un sistema di arresto caduta provvisto di dispositivo di recupero come dispositivo di sicurezza. Il sistema consente al lavoratore in sospensione di essere sempre agganciato a due funi.
- Devono essere garantiti idonei sistemi o mezzi di illuminazione in relazione alle caratteristiche dell'ambiente e alla tipologia di intervento da effettuare. Anche in questo caso, dove ci possono essere potenziali atmosfere esplosive o infiammabili, è necessario impiegare attrezzi in grado di non produrre scintille e disporre di lampade opportunamente protette e sistemi d'illuminazione schermati.
- Usare respiratori nel caso in cui l'aria non possa essere resa respirabile a causa della presenza di gas, fumi o vapori, o a causa dell'assenza di ossigeno. Non tentare mai di migliorare l'aria dello spazio confinato introducendo ossigeno, in quanto potrebbe aumentare il rischio d'incendio o esplosione.
- Predisporre un adeguato sistema di comunicazione tra il personale presente all'interno e all'esterno dell'ambiente confinato per consentire una rapida chiamata in caso di emergenza.
- È sempre necessaria la presenza di una persona all'esterno dello spazio confinato che osservi e comunichi con i lavoratori presenti all'interno, in modo di dare prontamente l'allarme in caso di emergenza e attivare le procedure di soccorso.
- Predisporre un adeguato sistema di soccorso prima di iniziare il lavoro.
- Gli addetti al soccorso devono essere addestrati, essere in numero sufficiente ad eseguire l'intervento di soccorso, pronto all'occorrenza ed in grado di utilizzare gli equipaggiamenti in dotazione (ad esempio, autorespiratori, linee di vita, equipaggiamenti di rianimazione).
- Qualora la valutazione del rischio evidenzia eccezionali vincoli in relazione alla configurazione dello spazio confinato deve essere verificata l'idoneità dei lavoratori a tale ambiente: per esempio, considerando fattori come la claustrofobia, l'idoneità ad indossare gli autorespiratori e le note mediche sulla idoneità del lavoratore alle attività in ambienti confinati.
- Nei lavori in spazi confinati, dove i lavoratori sono esposti a rischi particolarmente elevati per la loro salute e sicurezza, devono essere adottati i Dispositivi di Protezione Collettiva (DPC). I rischi residui, che non possono essere soppressi dai DPC, devono essere eliminati o ridotti mediante l'uso di Dispositivi di Protezione Individuale (DPI).
- Utilizzare sempre i dispositivi di protezione individuali previsti (Art. 75-78 del D.lgs. n.81/08 come modificato dal D.lgs n.106/09)
- Verificare l'uso costante dei DPI da parte di tutto il personale operante (Art. 77 del D.lgs. n.81/08 come modificato dal D.lgs n.106/09).

• **DPI**

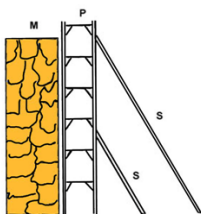
In funzione dei rischi evidenziati saranno utilizzati obbligatoriamente i seguenti DPI, di cui è riportata la descrizione ed i riferimenti normativi:

RISCHI EVIDENZIATI	DPI	DESCRIZIONE	RIF. NORMATIVO
Inalazione di gas e vapori tossici		Autorespiratore ad aria compressa per spazi confinati, fornito di bombola e maschera pieno facciale 3S-PF.	Art 75 – 77 – 78 , Allegato VIII-punto 3, 4 n.4 del D.lgs. n.81/08 come modificato dal D.lgs n.106/09 UNI EN 137(2007) <i>Dispositivi di protezione delle vie respiratorie - Autorespiratori a circuito aperto ad aria compressa con maschera intera - Requisiti, prove, marcatura.</i> UNI EN 148-3(2000) <i>Apparecchi di protezione delle vie respiratorie - Filettature per facciali - Raccordo filettato M 45 x 3</i>
Esposizione ad aerosol di gas e vapori acidi	Maschera con filtri per vapori acidi 	Maschera a pieno facciale in gomma policloroprenica completa di filtri B2P3 intercambiabili per gas acidi e polveri	Art 75 – 77 – 78, Allegato VIII-punto 3, 4 n.4 del D.lgs. n.81/08 come modificato dal D.lgs n.106/09 UNI EN 148 (2000) <i>Apparecchi di protezione delle vie respiratorie- Filettature per facciali - Raccordo con filettatura centrale. Parte, 1,2 e</i>

RISCHI EVIDENZIATI	DPI	DESCRIZIONE	RIF. NORMATIVO
			3
Inalazione di fibre e polveri	Maschera pieno facciale 	Maschera con filtro antipolvere tipo P3 a facciale totale e fattore di protezione non inferiore a 400	Art 75 – 77 – 78 , Allegato VIII-punto 3, 4 n.4 del D.lgs. n.81/08 come modificato dal D.lgs n.106/09 UNI EN 143(2007) <i>Apparecchi di protezione delle vie respiratorie - Filtri antipolvere - Requisiti, prove, marcatura</i>
Esposizione ad aerosol di gas, fumi e vapori	Maschera con filtri per vapori organici 	Semimascherina FFABE1P3 in gomma ipoallergenica dotata di due filtri intercambiabili per vapori organici, gas vapori inorganici, gas acidi e polveri, con valvola di espirazione.	Art 75 – 77 – 78, Allegato VIII-punto 3, 4 n.4 del D.lgs. n.81/08 come modificato dal D.lgs n.106/09 UNI EN 149(2009) <i>Apparecchi di protezione delle vie respiratorie. Semimaschera filtrante antipolvere. Requisiti, prove, marcatura</i>
Presenza di fumi di incendio o mancanza di ossigeno.		Autorespiratore di emergenza ad aria compressa fornito completo di bombola da 3 litri.	Art 75 – 77 – 78 , Allegato VIII-punto 3, 4 n.4 del D.lgs. n.81/08 come modificato dal D.lgs n.106/09 UNI EN 1146(2006) <i>Dispositivi di protezione delle vie respiratorie - Autorespiratori ad aria compressa a circuito aperto con cappuccio, per la fuga - Requisiti, prove, marcatura</i>
Inalazione di gas da incendio		Cappuccio di emergenza in PVC dotata di mascherina oro-nasale con filtro per proteggere dai gas prodotti dall'incendio, incluso l'ossido di carbonio (CO)	Art 75 – 77 – 78 , Allegato VIII-punto 3, 4 n.4 del D.lgs. n.81/08 come modificato dal D.lgs n.106/09 UNI EN 403(2005) <i>Apparecchi di protezione delle vie respiratorie per autosalvataggio - Dispositivi filtranti con cappuccio per la fuga dal fuoco - Requisiti, prove, marcatura</i>
Esposizione a prodotti chimici	Tuta protettiva con cappuccio 	Tuta in materiale antiacido in modo da evitare che i prodotti vengano a contatto con la cute	Art 75 – 77 – 78, Allegato VIII-punto 3, 4 n.7 del D.lgs. n.81/08 come modificato dal D.lgs n.106/09 UNI EN 14325 (2005) <i>Indumenti di protezione contro prodotti chimici -Metodi di prova e classificazione della prestazione di materiali, cuciture, unioni e assemblaggi degli indumenti di protezione chimica.</i> UNI EN 14605 (2009) <i>Indumenti di protezione contro agenti chimici liquidi - Requisiti prestazionali per indumenti con collegamenti a tenuta di liquido (Tipo 3) o a tenuta di spruzzi (Tipo 4), inclusi gli articoli che proteggono solamente parti del corpo (Tipi PB [3] e PB [4])</i> UNI EN ISO 13982 (2011) <i>Indumenti di protezione per</i>

RISCHI EVIDENZIATI	DPI	DESCRIZIONE	RIF. NORMATIVO
			<i>l'utilizzo contro particelle solide - Parte 1: Requisiti prestazionali per indumenti di protezione contro prodotti chimici che offrono protezione all'intero corpo contro particelle solide disperse nell'aria (indumenti tipo 5)</i>
Lesioni per contatto con organi mobili durante gli interventi di manutenzione	Guanti in crosta 	Da utilizzare nei luoghi di lavoro caratterizzati dalla presenza di materiali e/o attrezzi che possono causare fenomeni di abrasione /taglio/perforazione delle mani	Art 75 – 77 – 78, Allegato VIII-punti 3, 4 n.5 del D.lgs. n.81/08 come modificato dal D.lgs n.106/09 UNI EN 388 (2004) <i>Guanti di protezione contro rischi meccanici</i>
Probabilità di irritazione cutanea durante l'esposizione a prodotti chimici	Guanti di protezione 	Guanti in gomma pesante o neoprene, resistenti ad agenti chimici aggressivi ed irritanti	Art 75 – 77 – 78, Allegato VIII-punti 3, 4 n.5 del D.lgs. n.81/08 come modificato dal D.lgs n.106/09 UNI EN 374(2004) <i>Guanti di protezione contro prodotti chimici e microrganismi. Parte, 1,2 e 3</i>
Ferite, tagli e lesioni per caduta di materiali o utensili vari	Scarpe antinfortunistiche 	Puntale rinforzato in acciaio contro schiacciamento/ abrasioni/perforazione/ferite degli arti inferiori e suola antiscivolo e per salvaguardare la caviglia da distorsioni	Art 75 – 77 – 78, Allegato VIII-punti 3, 4 n.6 del D.lgs. n.81/08 come modificato dal D.lgs n.106/09 UNI EN ISO 20344 (08) <i>Dispositivi di protezione individuale – Metodi di prova per calzature</i>
Esposizione a prodotti chimici	Stivali di protezione 	Stivali in PVC antiacido con suola antiscivolo resistente agli agenti aggressivi	Art 75 – 77 – 78, Allegato VIII-punto 3, 4 n.6 del D.lgs. n.81/08 come modificato dal D.lgs n.106/09 UNI EN 13832-1(2007) <i>Calzature di protezione contro agenti chimici - Parte 1: Terminologia e metodi di prova</i>
Irritazione delle mucose oculari	Occhiali di protezione 	Con lente unica panoramica in policarbonato trattati anti graffio, con protezione laterale	Art 75 – 77 – 78, Allegato VIII-punto 3, 4 n.2 del D.lgs. n.81/08 come modificato dal D.lgs n.106/09 UNI EN 166 (2004) <i>Protezione personale degli occhi - Specifiche.</i>
Caduta dall'alto	Imbracatura e cintura di sicurezza 	Imbracatura per la prevenzione da caduta di persone che lavorano in altezza. Da utilizzare con cordino di sostegno	Art 75 – 77 – 78, Allegato VIII punti 3, 4 n.9 del D.lgs. n.81/08 come modificato dal D.lgs n.106/09 UNI EN 361 (2003) <i>Dispositivi di protezione individuale contro le cadute dall'alto. Imbracature per il corpo.</i> UNI EN 1496 (2007) <i>Dispositivi individuali per la protezione contro le cadute - Dispositivi di sollevamento per salvataggio</i>

3) FASE DI LAVORO: DEMOLIZIONE DI MURATURE E TRAMEZZI



Trattasi della demolizione di murature non portanti e tramezzi, eseguita manualmente, compreso la rimozione dei detriti ed il trasporto manuale nell'ambito del cantiere.

- **Macchine/Attrezzature**

Nella fase di lavoro oggetto della valutazione sono utilizzate le seguenti Attrezzature/Macchine:

- Attrezzi manuali di uso comune
- Martello demolitore elettrico
- Mazza e scalpello
- Piccone

- **Sostanze pericolose**

Nella fase di lavoro oggetto della valutazione sono utilizzate le seguenti Sostanze Pericolose :

- Polveri inerti

- **Opere Provvisorie**

Nella fase di lavoro oggetto della valutazione sono utilizzate le seguenti Opere Provvisorie :

- Canale per il convogliamento dei materiali
- Trabattelli

- **Valutazione e Classificazione dei Rischi**

Descrizione	Liv. Probabilità	Entità danno	Classe
○ Inalazione di polveri e fibre	Probabile	Modesto	Notevole
○ Rumore	Probabile	Modesto	Notevole
○ Elettrocuzione	Possibile	Significativo	Notevole
○ Caduta di materiale dall'alto	Possibile	Significativo	Notevole
○ Proiezione di schegge	Possibile	Significativo	Notevole
○ Punture, tagli e abrasioni	Possibile	Modesto	Accettabile
○ Urti, colpi, impatti e compressioni	Possibile	Modesto	Accettabile

- **Interventi/Disposizioni/Procedure per ridurre i rischi**






A seguito della valutazione dei rischi sono riportati, in maniera non esaustiva, gli interventi/disposizioni/procedure volte a salvaguardare la sicurezza e la salute dei lavoratori:



- Attenersi alle misure generali di prevenzione nei confronti dei singoli rischi sopra individuati
- Tutti i lavoratori devono essere adeguatamente informati e formati sulle corrette modalità di esecuzione delle attività e di utilizzo delle attrezzature (Art. 71 comma 7 lettera a) del D.lgs. n.81/08 come modificato dal D.lgs n.106/09)
- Prima di procedere alla demolizione è opportuno assicurarsi della stabilità della struttura muraria, in modo che i lavori non arrechino indirettamente danni ad altre parti della struttura stessa (Art.150 del D.lgs. n81/08 come modificato dal D.lgs n.106/09)
- L'area che interessa la zona di caduta del materiale all'atto della demolizione deve essere opportunamente delimitata in modo da impedire che il materiale di risulta della demolizione possa investire o comunque colpire persone sia addette che non (Art. 154 comma 1 del D.lgs. n.81/08 come modificato dal D.lgs n.106/09)

- Vietare l'avvicinamento, la sosta ed il transito delle persone mediante avvisi e sbarramenti durante i lavori di demolizione (Art.154 del D.lgs. n.81/08 come modificato dal D.lgs n.106/09)
- Predisporre convogliamento a terra dei materiali durante i lavori di demolizione parziale (Art.153 del D.lgs. n.81/08 come modificato dal D.lgs n.106/09)
- L'estremo inferiore del canale di scarico viene tenuto ad una altezza inferiore ai due metri dal terreno di raccolta (Art.153 del D.lgs. n.81/08 come modificato dal D.lgs n.106/09)
- I materiali di risulta, prima di essere rovesciati nel canale di scarico, dovranno essere irrorati con acqua per ridurre il sollevamento della polvere (Art.153 comma 5 del D.lgs. n.81/08 come modificato dal D.lgs n.106/09)
- Durante lo scarico deve essere vietata la presenza di persone alla base dei canali di scarico (Art. 154 comma 2 del D.lgs. n.81/08 come modificato dal D.lgs n.106/09)
- Prima di procedere alla demolizione è opportuno assicurarsi della assenza di parti elettriche in tensione (Art. 83 del D.lgs. n.81/08 come modificato dal D.lgs n.106/09)
- Per l'uso dell'attrezzatura saranno osservate le ore di silenzio imposte dai regolamenti locali
- Attuare gli interventi tecnici, organizzativi e procedurali concretamente attuabili al fine di ridurre al minimo i rischi derivanti dall'esposizione al rumore (Art. 192 del D.lgs. n.81/08 come modificato dal D.lgs n.106/09)
- Utilizzare sempre i dispositivi di protezione individuali previsti (Art. 75-78 del D.lgs. n.81/08 come modificato dal D.lgs n.106/09)
- Verificare l'uso costante dei DPI da parte di tutto il personale operante (Art. 77 del D.lgs. n.81/08 come modificato dal D.lgs n.106/09)

• **DPI**

In funzione dei rischi evidenziati saranno utilizzati obbligatoriamente i seguenti DPI, di cui è riportata la descrizione ed i riferimenti normativi:

RISCHI EVIDENZIATI	DPI	DESCRIZIONE	RIF.NORMATIVO
Caduta di materiale/attrezzi dall'alto	Casco Protettivo 	Dispositivo utile a proteggere il lavoratore dal rischio di offesa al capo per caduta di materiale dall'alto o comunque per contatti con elementi pericolosi	Art 75 – 77 – 78 , Allegato VIII - punti 3, 4 n.1 del D.lgs. n.81/08 come modificato dal D.lgs n.106/09 UNI EN 397(2001) <i>Elmetti di protezione</i>
Polveri e detriti durante le lavorazioni	Tuta di protezione 	Da utilizzare nei luoghi di lavoro caratterizzati dalla presenza di materiali e/o attrezzi che possono causare fenomeni di abrasione /taglio/ perforazione	Art 75 – 77 – 78, Allegato VIII - punti 3, 4 n.7 del D.lgs. n.81/08 come modificato dal D.lgs n.106/09 UNI EN 340(2004) <i>Indumenti di protezione. Requisiti generali</i>
Lesioni per caduta di materiali movimentati e/o per presenza di chiodi, ferri, ecc.	Scarpe antinfortunistiche 	Puntale rinforzato in acciaio contro schiacciamento/abrasioni/perforazione/ferite degli arti inferiori e suola antiscivolo e per salvaguardare la caviglia da distorsioni	Art 75 – 77 – 78, Allegato VIII - punti 3, 4 n.6 del D.lgs. n.81/08 come modificato dal D.lgs n.106/09 UNI EN ISO 20344 (2008) <i>Dispositivi di protezione individuale – Metodi di prova per calzature</i>
Lesioni per contatto con organi mobili durante le lavorazioni	Guanti in crosta 	Da utilizzare nei luoghi di lavoro caratterizzati dalla presenza di materiali e/o attrezzi che possono causare fenomeni di abrasione/taglio/perforazione delle mani	Art 75 – 77 – 78, Allegato VIII - punti 3, 4 n.5 del D.lgs. n.81/08 come modificato dal D.lgs n.106/09 UNI EN 388 (2004) <i>Guanti di protezione contro rischi meccanici</i>
Inalazione di polveri e fibre	Mascherina 	Mascherina per la protezione di polveri a media tossicità, fibre e aerosol a base acquosa di materiale particellare >= 0,02 micron.	Art 75 – 77 – 78 , Allegato VIII-punto 3, 4 n.4 del D.lgs. n.81/08 come modificato dal D.lgs n.106/09 UNI EN 149 (2003) <i>Apparecchi di protezione delle vie respiratorie - Semimaschera filtrante contro particelle -</i>

			<i>Requisiti, prove, marcatura.</i>
Presenza di apparecchiature/ macchine rumorose durante le lavorazioni	<p>Cuffia antirumore</p> 	I modelli attualmente in commercio consentono di regolare la pressione delle coppe auricolari, mentre i cuscinetti sporchi ed usurati si possono facilmente sostituire	<p>Art 75 – 77 – 78, Allegato VIII-punti 3, 4 n.3 del D.lgs. n.81/08 come modificato dal D.lgs n.106/09</p> <p>UNI EN 352-2 (2004) <i>Protettori dell'udito. Requisiti generali. Parte 1: cuffie</i></p>
Proiezione di schegge	<p>Occhiali di protezione</p> 	Con lente unica panoramica in policarbonato trattati anti graffio, con protezione laterale	<p>Art 75 – 77 – 78, Allegato VIII-punto 3, 4 n.2 del D.lgs. n.81/08 come modificato dal D.lgs n.106/09</p> <p>UNI EN 166 (2004) <i>Protezione personale degli occhi - Specifiche.</i></p>

4 - FASE DI LAVORO: DEMOLIZIONE DI MASSETTI



Trattasi della demolizione di massi e massetti di malta o conglomerato cementizio magro.

• **Macchine/Attrezzature**

Nella fase di lavoro oggetto della valutazione sono utilizzate le seguenti Attrezzature/Macchine:

- Attrezzi manuali di uso comune
- Martello demolitore elettrico

• **Sostanze pericolose**

Nella fase di lavoro oggetto della valutazione sono utilizzate le seguenti Sostanze Pericolose :

- Polveri inerti

• **Opere Provvisionali**

Nella fase di lavoro oggetto della valutazione sono utilizzate le seguenti Opere Provvisionali :

- Canale di convogliamento

• **Valutazione e Classificazione dei Rischi**

Descrizione	Liv. Probabilità	Entità danno	Classe
○ Inalazione di polveri e fibre	Probabile	Modesto	Notevole
○ Rumore	Probabile	Modesto	Notevole
○ Elettrocuzione	Possibile	Significativo	Notevole
○ Caduta di materiale dall'alto	Possibile	Significativo	Notevole
○ Proiezione di schegge	Possibile	Significativo	Notevole
○ Scivolamenti, cadute a livello	Possibile	Modesto	Accettabile
○ Urti, colpi, impatti e compressioni	Possibile	Modesto	Accettabile

• **Interventi/Disposizioni/Procedure per ridurre i rischi**








A seguito della valutazione dei rischi sono riportati, in maniera non esaustiva, gli interventi/disposizioni/procedure volte a salvaguardare la sicurezza e la salute dei lavoratori:

- Attenersi alle misure generali di prevenzione nei confronti dei singoli rischi sopra individuati
- Tutti i lavoratori devono essere adeguatamente informati e formati sulle corrette modalità di esecuzione delle attività e di utilizzo delle attrezzature (Art. 71 comma 7 lettera a) del D.lgs. n.81/08 come modificato dal D.lgs n.106/09)
- Durante i lavori di demolizione deve essere assolutamente impedito il transito nelle zone di rischio e devono essere predisposti opportuni cartelli indicanti l'esecuzione della demolizione (Art. 154 del D.lgs. n.81/08 come modificato dal D.lgs n.106/09)
- I canali di convogliamento dei materiali debbono essere realizzati in maniera che non si verifichino fuoriuscite di materiali e debbono terminare a non oltre 2 metri dal suolo (Art. 153 del D.lgs. n.81/08 come modificato dal D.lgs n.106/09)
- Durante lo scarico deve essere vietata la presenza di persone alla base dei canali di scarico (Art. 154 del D.lgs. n.81/08 come modificato dal D.lgs n.106/09)
- Deve essere vietato gettare indiscriminatamente materiale dall'alto (Art. 153 del D.lgs. n.81/08 come modificato dal D.lgs n.106/09)
- Il materiale di risulta accumulato deve essere successivamente raccolto e rimosso
- Prima di procedere alla demolizione è opportuno assicurarsi della assenza di parti elettriche in tensione (Art. 83 del D.lgs. n.81/08 come modificato dal D.lgs n.106/09)
- I lavori di demolizione effettuati con l'ausilio di attrezzature rumorose o che comportino comunque produzione di rumore, devono essere eseguiti negli orari stabiliti e nel rispetto delle ore di silenzio imposte dai regolamenti locali (Art. 192 del D.lgs. n.81/08 come modificato dal D.lgs n.106/09)
- Utilizzare sempre i dispositivi di protezione individuali previsti (Art. 75-78 del D.lgs. n.81/08 come modificato dal D.lgs n.106/09)

- Verificare l'uso costante dei DPI da parte di tutto il personale operante (Art. 77 del D.lgs. n.81/08 come modificato dal D.lgs n.106/09)

- **DPI**

In funzione dei rischi evidenziati saranno utilizzati obbligatoriamente i seguenti DPI, di cui è riportata la descrizione ed i riferimenti normativi:

RISCHI EVIDENZIATI	DPI	DESCRIZIONE	RIF.NORMATIVO
Caduta di materiale/attrezzi dall'alto	Casco Protettivo 	Dispositivo utile a proteggere il lavoratore dal rischio di offesa al capo per caduta di materiale dall'alto o comunque per contatti con elementi pericolosi	Art 75 – 77 – 78 , Allegato VIII - punti 3, 4 n.1 del D.lgs. n.81/08 come modificato dal D.lgs n.106/09 UNI EN 397(2001) <i>Elmetti di protezione</i>
Polveri e detriti durante le lavorazioni	Tuta di protezione 	Da utilizzare nei luoghi di lavoro caratterizzati dalla presenza di materiali e/o attrezzi che possono causare fenomeni di abrasione /taglio/ perforazione	Art 75 – 77 – 78, Allegato VIII - punti 3, 4 n.7 del D.lgs. n.81/08 come modificato dal D.lgs n.106/09 UNI EN 340(2004) <i>Indumenti di protezione. Requisiti generali</i>
Lesioni per caduta di materiali movimentati e/o per presenza di chiodi, ferri, ecc.	Scarpe antinfortunistiche 	Puntale rinforzato in acciaio contro schiacciamento/abrasioni/perforazione/ferite degli arti inferiori e suola antiscivolo e per salvaguardare la caviglia da distorsioni	Art 75 – 77 – 78, Allegato VIII - punti 3, 4 n.6 del D.lgs. n.81/08 come modificato dal D.lgs n.106/09 UNI EN ISO 20344 (2008) <i>Dispositivi di protezione individuale – Metodi di prova per calzature</i>
Lesioni per contatto con organi mobili durante le lavorazioni	Guanti in crosta 	Da utilizzare nei luoghi di lavoro caratterizzati dalla presenza di materiali e/o attrezzi che possono causare fenomeni di abrasione/taglio/ perforazione delle mani	Art 75 – 77 – 78, Allegato VIII - punti 3, 4 n.5 del D.lgs. n.81/08 come modificato dal D.lgs n.106/09 UNI EN 388 (2004) <i>Guanti di protezione contro rischi meccanici</i>
Inalazione di polveri e fibre	Mascherina 	Mascherina per la protezione di polveri a media tossicità, fibre e aerosol a base acquosa di materiale particellare $\geq 0,02$ micron.	Art 75 – 77 – 78 , Allegato VIII-punto 3, 4 n.4 del D.lgs. n.81/08 come modificato dal D.lgs n.106/09 UNI EN 149 (2003) <i>Apparecchi di protezione delle vie respiratorie - Semimaschera filtrante contro particelle - Requisiti, prove, marcatura.</i>
Presenza di apparecchiature/ macchine rumorose durante le lavorazioni	Cuffia antirumore 	I modelli attualmente in commercio consentono di regolare la pressione delle coppe auricolari, mentre i cuscinetti sporchi ed usurati si possono facilmente sostituire	Art 75 – 77 – 78, Allegato VIII-punti 3, 4 n.3 del D.lgs. n.81/08 come modificato dal D.lgs n.106/09 UNI EN 352-2 (2004) <i>Protettori dell'udito. Requisiti generali. Parte 1: cuffie</i>
Proiezione di schegge	Occhiali di protezione 	Con lente unica panoramica in policarbonato trattati anti graffio, con protezione laterale	Art 75 – 77 – 78, Allegato VIII-punto 3, 4 n.2 del D.lgs. n.81/08 come modificato dal D.lgs n.106/09 UNI EN 166 (2004) <i>Protezione personale degli occhi - Specifiche.</i>

5 - FASE DI LAVORO: DEMOLIZIONE DI PAVIMENTI RIVESTIMENTI



Trattasi della demolizione di pavimenti e rivestimenti, compreso il relativo sottofondo con l'ausilio di mazza e scalpello o martello demolitore elettrico e accatastamento del materiale di risulta nell'ambito del cantiere.

• **Macchine/Attrezzature**

Nella fase di lavoro oggetto della valutazione sono utilizzate le seguenti Attrezzature/Macchine:

- Attrezzi manuali di uso comune
- Martello demolitore elettrico
- Mazza e scalpello

• **Sostanze pericolose**

Nella fase di lavoro oggetto della valutazione sono utilizzate le seguenti Sostanze Pericolose :

- Polveri inerti

• **Opere Provvisoriale**

Nella fase di lavoro oggetto della valutazione sono utilizzate le seguenti Opere Provvisoriale :

- Canale di convogliamento

• **Valutazione e Classificazione dei Rischi**

Descrizione	Liv. Probabilità	Entità danno	Classe
○ Inalazione di polveri e fibre	Probabile	Modesto	Notevole
○ Rumore	Probabile	Modesto	Notevole
○ Elettrocuzione	Possibile	Significativo	Notevole
○ Caduta di materiale dall'alto	Possibile	Significativo	Notevole
○ Proiezione di schegge	Possibile	Significativo	Notevole
○ Scivolamenti, cadute a livello	Possibile	Modesto	Accettabile
○ Urti, colpi, impatti e compressioni	Possibile	Modesto	Accettabile

• **Interventi/Disposizioni/Procedure per ridurre i rischi**








A seguito della valutazione dei rischi sono riportati, in maniera non esaustiva, gli interventi/disposizioni/procedure volte a salvaguardare la sicurezza e la salute dei lavoratori:

- Attenersi alle misure generali di prevenzione nei confronti dei singoli rischi sopra individuati
- Tutti i lavoratori devono essere adeguatamente informati e formati sulle corrette modalità di esecuzione delle attività e di utilizzo delle attrezzature (Art. 71 comma 7 lettera a) del D.lgs. n.81/08 come modificato dal D.lgs n.106/09)
- Durante i lavori di demolizione deve essere assolutamente impedito il transito nelle zone di rischio e devono essere predisposti opportuni cartelli indicanti l'esecuzione della demolizione (Art. 154 del D.lgs. n.81/08 come modificato dal D.lgs n.106/09)
- I canali di convogliamento dei materiali debbono essere realizzati in maniera che non si verifichino fuoriuscite di materiali e debbono terminare a non oltre 2 mt dal suolo (Art. 153 del D.lgs. n.81/08 come modificato dal D.lgs n.106/09)
- Durante lo scarico deve essere vietata la presenza di persone alla base dei canali di scarico (Art. 154 del D.lgs. n.81/08 come modificato dal D.lgs n.106/09)
- Deve essere vietato gettare indiscriminatamente materiale dall'alto (Art. 153 del D.lgs. n.81/08 come modificato dal D.lgs n.106/09)
- Il materiale di risulta accumulato deve essere successivamente raccolto e rimosso
- Prima di procedere alla demolizione è opportuno assicurarsi della assenza di parti elettriche in tensione (Art. 83 del D.lgs. n.81/08 come modificato dal D.lgs n.106/09)

- I lavori di demolizione effettuati con l'ausilio di attrezzature rumorose o che comportino comunque produzione di rumore, devono essere eseguiti negli orari stabiliti e nel rispetto delle ore di silenzio imposte dai regolamenti locali (Art. 192 del D.lgs. n.81/08 come modificato dal D.lgs n.106/09)
- Utilizzare sempre i dispositivi di protezione individuali previsti (Art. 75-78 del D.lgs. n.81/08 come modificato dal D.lgs n.106/09)
- Verificare l'uso costante dei DPI da parte di tutto il personale operante (Art. 77 del D.lgs. n.81/08 come modificato dal D.lgs n.106/09)

• **DPI**

In funzione dei rischi evidenziati saranno utilizzati obbligatoriamente i seguenti DPI, di cui è riportata la descrizione ed i riferimenti normativi:

RISCHI EVIDENZIATI	DPI	DESCRIZIONE	RIF.NORMATIVO
Caduta di materiale/attrezzi dall'alto	Casco Protettivo 	Dispositivo utile a proteggere il lavoratore dal rischio di offesa al capo per caduta di materiale dall'alto o comunque per contatti con elementi pericolosi	Art 75 – 77 – 78 , Allegato VIII - punti 3, 4 n.1 del D.lgs. n.81/08 come modificato dal D.lgs n.106/09 UNI EN 397(2001) <i>Elmetti di protezione</i>
Polveri e detriti durante le lavorazioni	Tuta di protezione 	Da utilizzare nei luoghi di lavoro caratterizzati dalla presenza di materiali e/o attrezzi che possono causare fenomeni di abrasione /taglio/ perforazione	Art 75 – 77 – 78, Allegato VIII - punti 3, 4 n.7 del D.lgs. n.81/08 come modificato dal D.lgs n.106/09 UNI EN 340(2004) <i>Indumenti di protezione. Requisiti generali</i>
Lesioni per caduta di materiali movimentati e/o per presenza di chiodi, ferri, ecc.	Scarpe antinfortunistiche 	Puntale rinforzato in acciaio contro schiacciamento/abrasioni/perforazione/ferite degli arti inferiori e suola antiscivolo e per salvaguardare la caviglia da distorsioni	Art 75 – 77 – 78, Allegato VIII - punti 3, 4 n.6 del D.lgs. n.81/08 come modificato dal D.lgs n.106/09 UNI EN ISO 20344 (2008) <i>Dispositivi di protezione individuale – Metodi di prova per calzature</i>
Lesioni per contatto con organi mobili durante le lavorazioni	Guanti in crosta 	Da utilizzare nei luoghi di lavoro caratterizzati dalla presenza di materiali e/o attrezzi che possono causare fenomeni di abrasione/taglio/ perforazione delle mani	Art 75 – 77 – 78, Allegato VIII - punti 3, 4 n.5 del D.lgs. n.81/08 come modificato dal D.lgs n.106/09 UNI EN 388 (2004) <i>Guanti di protezione contro rischi meccanici</i>
Inalazione di polveri e fibre	Mascherina 	Mascherina per la protezione di polveri a media tossicità, fibre e aerosol a base acquosa di materiale particellare $\geq 0,02$ micron.	Art 75 – 77 – 78 , Allegato VIII-punto 3, 4 n.4 del D.lgs. n.81/08 come modificato dal D.lgs n.106/09 UNI EN 149 (2003) <i>Apparecchi di protezione delle vie respiratorie - Semimaschera filtrante contro particelle - Requisiti, prove, marcatura.</i>
Presenza di apparecchiature/ macchine rumorose durante le lavorazioni	Cuffia antirumore 	I modelli attualmente in commercio consentono di regolare la pressione delle coppe auricolari, mentre i cuscinetti sporchi ed usurati si possono facilmente sostituire	Art 75 – 77 – 78, Allegato VIII-punti 3, 4 n.3 del D.lgs. n.81/08 come modificato dal D.lgs n.106/09 UNI EN 352-2 (2004) <i>Protettori dell'udito. Requisiti generali. Parte 1: cuffie</i>
Proiezione di schegge	Occhiali di protezione 	Con lente unica panoramica in policarbonato trattati anti graffio, con protezione laterale	Art 75 – 77 – 78, Allegato VIII-punto 3, 4 n.2 del D.lgs. n.81/08 come modificato dal D.lgs n.106/09 UNI EN 166 (2004) <i>Protezione personale degli occhi - Specifiche.</i>

6 - FASE DI LAVORO: INTONACI INTERNI ESEGUITI A MANO



Esecuzione di intonacatura interna su superfici sia verticali che orizzontali, realizzata a mano.

• **Macchine/Attrezzature**

Nella fase di lavoro oggetto della valutazione sono utilizzate le seguenti Attrezzature/Macchine:

- Attrezzi manuali
- Betoniera

• **Sostanze/Preparati Pericolosi**

Nella fase di lavoro oggetto della valutazione gli operatori utilizzano le seguenti sostanze/preparati:

- Intonaci

• **Opere Provvisoriale**

Nella fase di lavoro oggetto della valutazione sono utilizzate le seguenti Opere Provvisoriale:

- Ponti su cavalletti
- Impalcati
- Scale

• **Valutazione e Classificazione dei Rischi**

Descrizione	Liv. Probabilità	Entità danno	Classe
○ Cadute dagli impalcati o dalle scale	Probabile	Significativo	Notevole
○ Inalazione di polveri	Possibile	Significativo	Notevole
○ Caduta di materiali dall'alto	Possibile	Modesto	Accettabile
○ Scivolamenti e cadute in piano	Possibile	Modesto	Accettabile
○ Movimentazione manuale dei carichi	Possibile	Modesto	Accettabile
○ Ferite, tagli per contatti con gli attrezzi	Possibile	Modesto	Accettabile
○ Dermatiti, irritazioni cutanee, reazioni allergiche	Non probabile	Modesto	Basso

• **Interventi/Disposizioni/Procedure per ridurre i rischi**

A seguito della valutazione dei rischi sono riportati, in maniera non esaustiva, gli interventi/disposizioni/procedure volte a salvaguardare la sicurezza e la salute dei lavoratori:





- Attenersi alle misure generali di prevenzione nei confronti dei singoli rischi sopra individuati
- Tutti i lavoratori devono essere adeguatamente informati e formati sulle corrette modalità di esecuzione delle attività e di utilizzo delle attrezzature (Art. 71 comma 7 lettera a) del D.lgs. n.81/08 come modificato dal D.lgs n.106/09)
- Verificare che i ponti su cavalletti e gli impalcati siano allestiti ed utilizzati in maniera corretta. (Art. 123 del D.lgs. n.81/08 come modificato dal D.lgs n.106/09)
- Applicare regolari parapetti, o sbarrare le aperture prospicienti il vuoto, se l'altezza di possibile caduta è superiore a m 2 (Art. 126 – Art. 146 del D.lgs. n.81/08 come modificato dal D.lgs n.106/09)
- Verificare con frequenza le condizioni degli attrezzi (Art 71 comma 4 del D.lgs. n.81/08 come modificato dal D.lgs n.106/09)
- Non sovraccaricare gli impalcati dei ponti con materiale (Art 124 del D.lgs. n.81/08 come modificato dal D.lgs n.106/09)
- È vietato lavorare su un singolo cavalletto anche per tempi brevi. È altresì vietato utilizzare, come appoggio delle tavole, le scale, i pacchi dei forati o altri elementi di fortuna (Allegato XVIII Punto 2.2.2.4. del D.lgs. n.81/08 come modificato dal D.lgs n.106/09)

- Dovranno essere verificate le schede di rischio prima di maneggiare prodotti o sostanze, per verificare l'eventuale allergia agli elementi contenuti (Art. 224 del D.lgs. n.81/08 come modificato dal D.lgs n.106/09)
- Evitare il contatto diretto di parti del corpo con materiali polverulenti e con prodotti chimici in genere, utilizzando indumenti da lavoro e DPI appropriati (Art. 224 – Art. 225 del D.lgs. n.81/08 come modificato dal D.lgs n.106/09)
- Circoscrivere la zona di intervento per impedirne la propagazione nell'ambiente di lavoro di getti e schizzi di intonaco (Art. 224 del D.lgs. n.81/08 come modificato dal D.lgs n.106/09)
- I percorsi per la movimentazione dei carichi ed il dislocamento dei depositi devono essere scelti in modo da evitare quanto più possibile le interferenze con zone in cui si trovano persone (Art. 168 del D.lgs. n.81/08 come modificato dal D.lgs n.106/09)
- Verificare che la scala sia provvista di catena di adeguata resistenza o di altro dispositivo che impedisca l'apertura della scala oltre il limite prestabilito di sicurezza (Art. 113 del D.lgs. n.81/08 come modificato dal D.lgs n.106/09)
- Prima di salire sulla scala verificarne sempre la stabilità, scuotendo leggermente la scala per accertarsi che le estremità superiori e quelle inferiori siano correttamente appoggiate (Art. 113 del D.lgs. n.81/08 come modificato dal D.lgs n.106/09)
- La scala deve essere utilizzata da una persona per volta; non sporgersi dalla scala; salire o scendere dalla scala sempre col viso rivolto verso la scala stessa
- Evitare di utilizzare la scala oltre il terzultimo piolo. Se necessario ricorrere a scala più lunga
- Verificare, prima dell'uso, la sporgenza dei montanti di almeno 1 metro oltre il piano di accesso
- Posizionare correttamente la scala e fissala in sommità (lega un montante nella parte superiore) e se necessario anche al suolo per evitare scivolamenti o rovesciamenti
- Accertarsi che nessun lavoratore si trovi sulla scala quando se ne effettua lo spostamento laterale (Art. 113 del D.lgs. n.81/08 come modificato dal D.lgs n.106/09)
- Verificare lo stato di conservazione degli elementi costituenti la scala. Evitare scale arrugginite e senza piedi antidrucciolo (Art. 113 del D. lgs. n.81/08 come modificato dal D.lgs n.106/09)
- Verificare la presenza di piedino regolabile e antidrucciolo (Art 113 del D.lgs. n.81/08 come modificato dal D.lgs n.106/09)
- In presenza di dislivelli utilizzare l'apposito prolungamento. Evitare l'uso di pietre o altri mezzi di fortuna per livellare il piano. (Art. 113 del D.lgs. n.81/08 come modificato dal D.lgs n.106/09)
- Impartire tempestivamente agli addetti le necessarie informazioni per la corretta movimentazione di carichi pesanti o ingombranti (Art. 169 del D.lgs. n.81/08 come modificato dal D.lgs n.106/09)
- Rispettare le istruzioni ricevute per un'esatta e corretta posizione da assumere nella movimentazione dei carichi (Art. 168 del D.lgs. n.81/08 come modificato dal D.lgs n.106/09)
- Per carichi pesanti o ingombranti la massa va movimentata con l'intervento di più persone al fine di ripartire e diminuire lo sforzo (Art. 168 del D.lgs. n.81/08 come modificato dal D.lgs n.106/09)
- Gli addetti devono indossare adeguati indumenti di lavoro (Art. 78 del D.lgs. n.81/08 come modificato dal D.lgs n.106/09)
- Utilizzare sempre i dispositivi di protezione individuali previsti (Art. 75-78 del D.lgs. n.81/08 come modificato dal D.lgs n.106/09)
- Verificare l'uso costante dei DPI da parte di tutto il personale operante (Art. 77 del D.lgs. n.81/08 come modificato dal D.lgs n.106/09)
-

• DPI

In funzione dei rischi evidenziati saranno utilizzati obbligatoriamente i seguenti DPI, di cui è riportata la descrizione ed i riferimenti normativi:

RISCHI EVIDENZIATI	DPI	DESCRIZIONE	RIF.NORMATIVO
Caduta di materiale/attrezzi dall'alto	Casco Protettivo 	Dispositivo utile a proteggere il lavoratore dal rischio di offesa al capo per caduta di materiale dall'alto o comunque per contatti con elementi pericolosi	Art 75 – 77 – 78 , Allegato VIII - punti 3, 4 n.1 del D.lgs. n.81/08 come modificato dal D.lgs n.106/09 UNI EN 397(2001) <i>Elmetti di protezione</i>
Polveri e detriti durante le lavorazioni	Tuta di protezione 	Da utilizzare nei luoghi di lavoro caratterizzati dalla presenza di materiali e/o attrezzi che possono causare fenomeni di abrasione /taglio/ perforazione	Art 75 – 77 – 78, Allegato VIII - punti 3, 4 n.7 del D.lgs. n.81/08 come modificato dal D.lgs n.106/09 UNI EN 340(2004) <i>Indumenti di protezione. Requisiti generali</i>

<p>Lesioni per caduta di materiali movimentati e/o per presenza di chiodi, ferri, ecc.</p>	<p>Scarpe antinfortunistiche</p> 	<p>Puntale rinforzato in acciaio contro schiacciamento/abrasioni/perforazione/ferite degli arti inferiori e suola antiscivolo e per salvaguardare la caviglia da distorsioni</p>	<p>Art 75 – 77 – 78, Allegato VIII - punti 3, 4 n.6 del D.lgs. n.81/08 come modificato dal D.lgs n.106/09 UNI EN ISO 20344 (2008) <i>Dispositivi di protezione individuale – Metodi di prova per calzature</i></p>
<p>Lesioni per contatto con organi mobili durante le lavorazioni</p>	<p>Guanti in crosta</p> 	<p>Da utilizzare nei luoghi di lavoro caratterizzati dalla presenza di materiali e/o attrezzi che possono causare fenomeni di abrasione/taglio/perforazione delle mani</p>	<p>Art 75 – 77 – 78, Allegato VIII - punti 3, 4 n.5 del D.lgs. n.81/08 come modificato dal D.lgs n.106/09 UNI EN 388 (2004) <i>Guanti di protezione contro rischi meccanici</i></p>
<p>Inalazione di polveri e fibre</p>	<p>Mascherina</p> 	<p>Mascherina per la protezione di polveri a media tossicità, fibre e aerosol a base acquosa di materiale particellare $\geq 0,02$ micron.</p>	<p>Art 75 – 77 – 78 , Allegato VIII-punto 3, 4 n.4 del D.lgs. n.81/08 come modificato dal D.lgs n.106/09 UNI EN 149 (2003) <i>Apparecchi di protezione delle vie respiratorie - Semimaschera filtrante contro particelle - Requisiti, prove, marcatura.</i></p>
<p>Spruzzi di intonaco</p>	<p>Occhiali di protezione</p> 	<p>Con lente unica panoramica in policarbonato trattati anti graffio, con protezione laterale</p>	<p>Art 75 – 77 – 78, Allegato VIII-punto 3, 4 n.2 del D.lgs. n.81/08 come modificato dal D.lgs n.106/09 UNI EN 166 (2004) <i>Protezione personale degli occhi - Specifiche.</i></p>

7 - FASE DI LAVORO: ESECUZIONE DI MASSETTI



Trattasi della realizzazione di massetti in calcestruzzo semplice o alleggerito per sottofondo di pavimenti, formazione di pendenze, ecc.

- **Macchine/Attrezzature**

Nella fase di lavoro oggetto della valutazione sono utilizzate le seguenti Attrezzature/Macchine:

- Attrezzi manuali di uso comune
- Costipatore

- **Valutazione e Classificazione dei Rischi**

Descrizione	Liv. Probabilità	Entità danno	Classe
○ Inalazione di polveri e fibre	Possibile	Significativo	Notevole
○ Schizzi di materiali	Possibile	Significativo	Notevole
○ Rumore	Probabile	Lieve	Accettabile
○ Scivolamenti, cadute a livello	Possibile	Modesto	Accettabile
○ Punture, tagli e abrasioni	Possibile	Modesto	Accettabile
○ Elettrocuzione	Non probabile	Grave	Accettabile
○ Microclima	Possibile	Lieve	Basso






- **Interventi/Disposizioni/Procedure per ridurre i rischi**

A seguito della valutazione dei rischi sono riportati, in maniera non esaustiva, gli interventi/disposizioni/procedure volte a salvaguardare la sicurezza e la salute dei lavoratori:

- Attenersi alle misure generali di prevenzione nei confronti dei singoli rischi sopra individuati
- Tutti i lavoratori devono essere adeguatamente informati e formati sulle corrette modalità di esecuzione delle attività e di utilizzo delle attrezzature (Art. 71 comma 7 lettera a) del D.lgs. n.81/08 come modificato dal D.lgs n.106/09)
- Impedire l'avvicinamento di persone non addette ai lavori
- Assicurarsi della predisposizione di un regolare impianto di terra ed installare un interruttore differenziale ad alta sensibilità (Art. 80 – Allegato VI Punto 6 del D.lgs. n.81/08 come modificato dal D.lgs n.106/09)
- E' consentito l'uso, in deroga al collegamento elettrico di terra, di utensili elettrici portatili purchè dotati di doppio isolamento certificato da istituto riconosciuto (Art. 80 – Allegato VI Punto 6 del D.lgs. n.81/08 come modificato dal D.lgs n.106/09)
- Accertarsi della assenza di linee elettriche interrato o altri impianti nell'area di lavoro (Art. 83 del D.lgs. n.81/08 come modificato dal D.lgs n.106/09)
- Aerare bene i locali di lavoro durante l'utilizzo del costipatore manuale a motore all'interno di edifici (Allegato IV Punto 2.2 del D.lgs. n.81/08 come modificato dal D.lgs n.106/09)
- Attuare gli interventi tecnici, organizzativi e procedurali concretamente attuabili al fine di ridurre al minimo i rischi derivanti dall'esposizione al rumore (Art. 192 del D.lgs. n.81/08 come modificato dal D.lgs n.106/09)
- Utilizzare sempre i dispositivi di protezione individuali previsti (Art.75-78 del D.lgs. n.81/08 come modificato dal D.lgs n.106/09)
- Verificare l'uso costante dei DPI da parte di tutto il personale operante (Art. 77 del D.lgs. n.81/08 come modificato dal D.lgs n.106/09)

• **DPI**

In funzione dei rischi evidenziati saranno utilizzati obbligatoriamente i seguenti DPI, di cui è riportata la descrizione ed i riferimenti normativi:

RISCHI EVIDENZIATI	DPI	DESCRIZIONE	RIF.NORMATIVO
Polveri e detriti durante le lavorazioni	Tuta di protezione 	Da utilizzare nei luoghi di lavoro caratterizzati dalla presenza di materiali e/o attrezzi che possono causare fenomeni di abrasione /taglio/ perforazione	Art 75 – 77 – 78, Allegato VIII - punti 3, 4 n.7 del D.lgs. n.81/08 come modificato dal D.lgs n.106/09 UNI EN 340(2004) <i>Indumenti di protezione. Requisiti generali</i>
Scivolamenti e cadute a livello	Stivali antinfortunistici 	Puntale rinforzato in acciaio contro schiacciamento/abrasioni/perforazione/ferite degli arti inferiori e suola antiscivolo e per salvaguardare la caviglia da distorsioni	Art 75 – 77 – 78, Allegato VIII - punti 3, 4 n.6 del D.lgs. n.81/08 come modificato dal D.lgs n.106/09 UNI EN ISO 20344 (2008) <i>Dispositivi di protezione individuale – Metodi di prova per calzature</i>
Lesioni per contatto con organi mobili durante le lavorazioni	Guanti in crosta 	Da utilizzare nei luoghi di lavoro caratterizzati dalla presenza di materiali e/o attrezzi che possono causare fenomeni di abrasione/taglio/perforazione delle mani	Art 75 – 77 – 78, Allegato VIII - punti 3, 4 n.5 del D.lgs. n.81/08 come modificato dal D.lgs n.106/09 UNI EN 388 (2004) <i>Guanti di protezione contro rischi meccanici</i>
Inalazione di polveri e fibre	Mascherina 	Mascherina per la protezione di polveri a media tossicità, fibre e aerosol a base acquosa di materiale particellare $\geq 0,02$ micron.	Art 75 – 77 – 78 , Allegato VIII-punto 3, 4 n.4 del D.lgs. n.81/08 come modificato dal D.lgs n.106/09 UNI EN 149 (2003) <i>Apparecchi di protezione delle vie respiratorie - Semimaschera filtrante contro particelle - Requisiti, prove, marcatura.</i>
Proiezione di schegge	Occhiali di protezione 	Con lente unica panoramica in policarbonato trattati anti graffio, con protezione laterale	Art 75 – 77 – 78, Allegato VIII-punto 3, 4 n.2 del D.lgs. n.81/08 come modificato dal D.lgs n.106/09 UNI EN 166 (2004) <i>Protezione personale degli occhi - Specifiche.</i>

8 - FASE DI LAVORO: POSA IN OPERA DI PAVIMENTI E BATTISCOPI



Trattasi della posa in opera di pavimenti e battiscopa o zoccolino, di diverso materiale, quale marmo, pietra, grès, clinker, ceramici in genere, in funzione del pavimento o di valutazioni estetiche.

• **Macchine/Attrezzature**

Nella fase di lavoro oggetto della valutazione sono utilizzate le seguenti Attrezzature/Macchine:

- Attrezzi manuali di uso comune
- Tagliapiastrelle (manuale o elettrico)
- Seghetto
- Metro e matita
- Martello di gomma
- Regolo o Staggia
- Cunei in plastica

• **Sostanze Pericolose**

Nella fase di lavoro oggetto della valutazione sono utilizzate le seguenti Sostanze Pericolose:

- Cemento o malta cementizia
- Collanti
- Boiacca di cemento

• **Valutazione e Classificazione dei Rischi**

Descrizione	Liv. Probabilità	Entità danno	Classe
Ergonomia - Postura	Possibile	Significativo	Notevole
Inalazione di polveri e fibre	Probabile	Modesto	Notevole
Rumore	Probabile	Modesto	Notevole
Elettrocuzione	Possibile	Significativo	Notevole
Getti e schizzi	Probabile	Lieve	Accettabile
Movimentazione manuale dei carichi	Probabile	Lieve	Accettabile
Scivolamenti, cadute a livello	Possibile	Modesto	Accettabile
Punture, tagli e abrasioni	Possibile	Modesto	Accettabile
Urti, colpi, impatti e compressioni	Possibile	Modesto	Accettabile
Allergeni	Non probabile	Significativo	Accettabile

• **Interventi/Disposizioni/Procedure per ridurre i rischi**

A seguito della valutazione dei rischi sono riportati, in maniera non esaustiva, gli interventi/disposizioni/procedure volte a salvaguardare la sicurezza e la salute dei lavoratori:






- Attenersi alle misure generali di prevenzione nei confronti dei singoli rischi sopra individuati
- Tutti i lavoratori devono essere adeguatamente informati e formati sulle corrette modalità di esecuzione delle attività e di utilizzo delle attrezzature
- Verificare periodicamente l'efficienza degli utensili e delle attrezzature utilizzate
- Dopo aver bagnato la parete con un pennello intriso d'acqua, iniziare la posa dello zoccolino, cominciando da un angolo; durante la posa, fare attenzione di andare in linea retta e bene in verticale; i giunti devono essere bene accostati e la sporgenza degli elementi dal filo della parete deve essere uniforme.
- Terminata una parete, verificare l'allineamento con una staggia ed eventualmente correggere i difetti con una adeguata pressione. Proseguire poi sulla parete successiva ripetendo la stessa operazione.
- Gli utensili, gli attrezzi e gli apparecchi per l'impiego manuale devono essere tenuti in buono stato di conservazione ed efficienza e quando non utilizzati devono essere tenuti in condizioni d'equilibrio stabile




(es. riposti in contenitori o assicurati al corpo dell'addetto) e non devono ingombrare posti di passaggio o di lavoro.

- Utilizzare macchinari dotati di dispositivi di protezione delle parti in movimento
- Durante l'utilizzo di macchine elettriche, usare tutte le misure e precauzioni necessarie per impedire rischi di elettrocuzione
- Verificare periodicamente l'integrità dei macchinari elettrici
- Il datore di lavoro prende le misure necessarie affinché il posto di lavoro e la posizione dei lavoratori durante l'uso delle attrezzature presentino requisiti di sicurezza e rispondano ai principi di ergonomia
- Adottare una postura comoda ed ergonomia durante lo svolgimento dell'attività lavorativa
- Non assumere posizioni scomode per lunghi periodi, ma nel caso fosse necessario, interrompere spesso il lavoro per poter rilassare la muscolatura
- Impartire tempestivamente agli addetti le necessarie informazioni per la corretta movimentazione di carichi pesanti o ingombranti
- Rispettare le istruzioni ricevute per un'esatta e corretta posizione da assumere nella movimentazione dei carichi (Art. 168 del D.lgs. n.81/08 come modificato dal D.lgs n.106/09)
- Per carichi pesanti o ingombranti la massa va movimentata con l'intervento di più persone al fine di ripartire e diminuire lo sforzo (Art. 168 del D.lgs. n.81/08 come modificato dal D.lgs n.106/09)
- Attuare gli interventi tecnici, organizzativi e procedurali concretamente attuabili al fine di ridurre al minimo i rischi derivanti dall'esposizione al rumore (Art. 192 del D.lgs. n.81/08)
- Utilizzare sempre i dispositivi di protezione individuali previsti (Art. 75-78 del D.lgs. n.81/08 come modificato dal D.lgs n.106/09)
- Verificare l'uso costante dei D.P.I. da parte di tutto il personale operante (Art. 77 del D.lgs. n.81/08 come modificato dal D.lgs n.106/09)

• DPI

In funzione dei rischi evidenziati saranno utilizzati obbligatoriamente i seguenti DPI, di cui è riportata la descrizione ed i riferimenti normativi:

RISCHI EVIDENZIATI	DPI	DESCRIZIONE	RIF.NORMATIVO
Urti, colpi, impatti e compressioni	Casco Protettivo 	Dispositivo utile a proteggere il lavoratore dal rischio di offesa al capo per caduta di materiale dall'alto o comunque per contatti con elementi pericolosi	Art 75 – 77 – 78 , Allegato VIII - punti 3, 4 n.1 del D.lgs. n.81/08 come modificato dal D.lgs n.106/09 UNI EN 397(2001) <i>Elmetti di protezione</i>
Postura	Ginocchiere 	Ginocchiera per uso in edilizia in robustissima gomma elastica a forte spessore per la massima protezione del ginocchio al calore e all'umidità, con due cinturini di fermo	Art 75 – 77 – 78, Allegato VIII - punto 2 del D.lgs. n.81/08 come modificato dal D.lgs n.106/09
Polveri e detriti durante le lavorazioni	Tuta di protezione 	Da utilizzare nei luoghi di lavoro caratterizzati dalla presenza di materiali e/o attrezzi che possono causare fenomeni di abrasione /taglio/ perforazione	Art 75 – 77 – 78, Allegato VIII - punti 3, 4 n.7 del D.lgs. n.81/08 come modificato dal D.lgs n.106/09 UNI EN 340(2004) <i>Indumenti di protezione. Requisiti generali</i>
Scivolamenti, cadute a livello	Scarpe antinfortunistiche 	Puntale rinforzato in acciaio contro schiacciamento/abrasioni/perforazione/ferite degli arti inferiori e suola antiscivolo e per salvaguardare la caviglia da distorsioni	Art 75 – 77 – 78, Allegato VIII - punti 3, 4 n.6 del D.lgs. n.81/08 come modificato dal D.lgs n.106/09 UNI EN ISO 20344 (2008) <i>Dispositivi di protezione individuale – Metodi di prova per calzature</i>
Lesioni per contatto con organi mobili durante le lavorazioni	Guanti in crosta 	Da utilizzare nei luoghi di lavoro caratterizzati dalla presenza di materiali e/o attrezzi che possono causare fenomeni di abrasione/taglio/perforazione delle mani	Art 75 – 77 – 78, Allegato VIII - punti 3, 4 n.5 del D.lgs. n.81/08 come modificato dal D.lgs n.106/09 UNI EN 388 (2004) <i>Guanti di protezione contro rischi meccanici</i>

RISCHI EVIDENZIATI	DPI	DESCRIZIONE	RIF.NORMATIVO
Inalazione di polveri e fibre	Mascherina 	Mascherina per la protezione di polveri a media tossicità, fibre e aerosol a base acquosa di materiale particellare $\geq 0,02$ micron.	Art 75 – 77 – 78 , Allegato VIII-punto 3, 4 n.4 del D.lgs. n.81/08 come modificato dal D.lgs n.106/09 UNI EN 149 (2003) <i>Apparecchi di protezione delle vie respiratorie - Semimaschera filtrante contro particelle - Requisiti, prove, marcatura.</i>
Presenza di apparecchiature/ macchine rumorose durante le lavorazioni	Cuffia antirumore 	I modelli attualmente in commercio consentono di regolare la pressione delle coppe auricolari, mentre i cuscinetti sporchi ed usurati si possono facilmente sostituire	Art 75 – 77 – 78, Allegato VIII-punti 3, 4 n.3 del D.lgs. n.81/08 come modificato dal D.lgs n.106/09 UNI EN 352-2 (2004) <i>Protettori dell'udito. Requisiti generali. Parte 1: cuffie</i>
Getti e schizzi	Occhiali di protezione 	Con lente unica panoramica in policarbonato trattati anti graffio, con protezione laterale	Art 75 – 77 – 78, Allegato VIII-punto 3, 4 n.2 del D.lgs. n.81/08 come modificato dal D.lgs n.106/09 UNI EN 166 (2004) <i>Protezione personale degli occhi - Specifiche.</i>

9 - FASE DI LAVORO: RASATURE

Trattasi della raschiatura e scalpellatura, con applicazione di grassello di calce e cemento al fine di rendere uniformi le vecchie superfici o per prepararle alla tinteggiatura.

- **Macchine/Attrezzature**

Nella fase di lavoro oggetto della valutazione sono utilizzate le seguenti Attrezzature/Macchine:

- Utensili manuali d'uso comune

- **Sostanze Pericolose**

Nella fase di lavoro oggetto della valutazione sono utilizzate le seguenti Sostanze Pericolose :

- Grassello di calce e cemento

- **Opere Provvisoriale**

Nella fase di lavoro oggetto della valutazione sono utilizzate le seguenti Opere Provvisoriale:

- Ponti su cavalletti
- Impalcati
- Scale portatili

- **Valutazione e Classificazione dei Rischi**

Descrizione	Liv. Probabilità	Entità danno	Classe
Caduta di persone dagli impalcati/ponti su cavalletti	Possibile	Significativo	Notevole
Inalazione di polveri e fibre	Possibile	Significativo	Notevole
Caduta di persone dalle scale	Possibile	Modesto	Accettabile
Dermatiti e reazioni allergiche per contatto cutaneo	Possibile	Modesto	Accettabile
Movimentazione manuale dei carichi	Possibile	Modesto	Accettabile
Ferite, tagli ed abrasioni	Possibile	Modesto	Accettabile

- **Interventi/Disposizioni/Procedure per ridurre i rischi**

A seguito della valutazione dei rischi sono riportati, in maniera non esaustiva, gli interventi/disposizioni/procedure volte a salvaguardare la sicurezza e la salute dei lavoratori:




- Attenersi alle misure generali di prevenzione nei confronti dei singoli rischi sopra individuati
- Tutti i lavoratori devono essere adeguatamente informati e formati sulle corrette modalità di esecuzione delle attività e di utilizzo delle attrezzature (Art. 71 comma 7 lettera a) del D.lgs. n.81/08 come modificato dal D.lgs n.106/09)
- Verificare che i ponti su cavalletti e gli impalcati siano allestiti ed utilizzati in maniera corretta. (Art. 123 del D.lgs. n.81/08 come modificato dal D.lgs n.106/09)
- Applicare regolari parapetti, o sbarrare le aperture prospicienti il vuoto, se l'altezza di possibile caduta è superiore a mt 2,00 (Art. 126 – Art. 146 del D.lgs. n.81/08 come modificato dal D.lgs n.106/09)
- Verificare con frequenza le condizioni degli attrezzi (Art 71 comma 4 del D.lgs. n.81/08 come modificato dal D.lgs n.106/09)
- Non sovraccaricare gli impalcati dei ponti con materiale (Art 124 del D.lgs. n.81/08 come modificato dal D.lgs n.106/09)
- È vietato lavorare su un singolo cavalletto anche per tempi brevi. È altresì vietato utilizzare, come appoggio delle tavole, le scale, i pacchi dei forati o altri elementi di fortuna (Allegato XVIII Punto 2.2.2.4. del D.lgs. n.81/08 come modificato dal D.lgs n.106/09)

- Devono essere verificate le schede di rischio prima di maneggiare prodotti o sostanze, per verificare l'eventuale allergia agli elementi contenuti (Art. 224 del D.lgs. n.81/08 come modificato dal D.lgs n.106/09)
- Evitare il contatto diretto di parti del corpo con materiali polverulenti e con prodotti chimici in genere, utilizzando indumenti da lavoro e DPI appropriati (Art. 224 – Art. 225 del D.lgs. n.81/08 come modificato dal D.lgs n.106/09)
- Circoscrivere la zona di intervento per impedirne la propagazione nell'ambiente di lavoro di getti e schizzi di prodotti e sostanze (Art. 224 del D.lgs. n.81/08 come modificato dal D.lgs n.106/09)
- I percorsi per la movimentazione dei carichi ed il dislocamento dei depositi devono essere scelti in modo da evitare quanto più possibile le interferenze con zone in cui si trovano persone (Art. 168 del D.lgs. n.81/08 come modificato dal D.lgs n.106/09)
- Verificare che la scala sia provvista di catena di adeguata resistenza o di altro dispositivo che impedisca l'apertura della scala oltre il limite prestabilito di sicurezza (Art. 113 del D.lgs. n.81/08 come modificato dal D.lgs n.106/09)
- Prima di salire sulla scala verificarne sempre la stabilità, scuotendo leggermente la scala per accertarsi che le estremità superiori e quelle inferiori siano correttamente appoggiate (Art. 113 del D.lgs. n.81/08 come modificato dal D.lgs n.106/09)
- La scala deve essere utilizzata da una persona per volta; non sporgersi dalla scala; salire o scendere dalla scala sempre col viso rivolto verso la scala stessa
- Evitare di utilizzare la scala oltre il terzultimo piolo. Se necessario ricorrere a scala più lunga
- Posizionare correttamente la scala e fissarla in sommità (lega un montante nella parte superiore) e se necessario anche al suolo per evitare scivolamenti o rovesciamenti
- Accertarsi che nessun lavoratore si trovi sulla scala quando se ne effettua lo spostamento laterale (Art. 113 del D.lgs. n.81/08 come modificato dal D.lgs n.106/09)
- In presenza di dislivelli utilizzare l'apposito prolungamento. Evitare l'uso di pietre o altri mezzi di fortuna per livellare il piano. (Art. 113 del D.lgs. n.81/08 come modificato dal D.lgs n.106/09)
- Impartire tempestivamente agli addetti le necessarie informazioni per la corretta movimentazione di carichi pesanti o ingombranti (Art. 169 del D.lgs. n.81/08 come modificato dal D.lgs n.106/09)
- Rispettare le istruzioni ricevute per un'esatta e corretta posizione da assumere nella movimentazione dei carichi (Art. 168 del D.lgs. n.81/08 come modificato dal D.lgs n.106/09)
- Per carichi pesanti o ingombranti la massa va movimentata con l'intervento di più persone al fine di ripartire e diminuire lo sforzo (Art. 168 del D.lgs. n.81/08 come modificato dal D.lgs n.106/09)
- Gli addetti devono indossare adeguati indumenti di lavoro (Art. 78 del D.lgs. n.81/08 come modificato dal D.lgs n.106/09)
- Utilizzare sempre i dispositivi di protezione individuali previsti (Art. 75-78 del D.lgs. n.81/08 come modificato dal D.lgs n.106/09)
- Verificare l'uso costante dei DPI da parte di tutto il personale operante (Art. 77 del D.lgs. n.81/08 come modificato dal D.lgs n.106/09)

• **DPI**

In funzione dei rischi evidenziati saranno utilizzati obbligatoriamente i seguenti DPI, di cui è riportata la descrizione ed i riferimenti normativi:

RISCHI EVIDENZIATI	DPI	DESCRIZIONE	RIF.NORMATIVO
Caduta di materiale/attrezzi dall'alto		Dispositivo utile a proteggere il lavoratore dal rischio di offesa al capo per caduta di materiale dall'alto o comunque per contatti con elementi pericolosi	Art 75 – 77 – 78 , Allegato VIII - punti 3, 4 n.1 del D.lgs. n.81/08 come modificato dal D.lgs n.106/09 UNI EN 397(2001) <i>Elmetti di protezione</i>
Polveri e detriti durante le lavorazioni		Da utilizzare nei luoghi di lavoro caratterizzati dalla presenza di materiali e/o attrezzi che possono causare fenomeni di abrasione /taglio/ perforazione	Art 75 – 77 – 78, Allegato VIII - punti 3, 4 n.7 del D.lgs. n.81/08 come modificato dal D.lgs n.106/09 UNI EN 340(2004) <i>Indumenti di protezione. Requisiti generali</i>
Lesioni per caduta di materiali movimentati		Puntale rinforzato in acciaio contro schiacciamento/abrasioni/perforazione/ferite degli arti inferiori e suola antiscivolo e per salvaguardare la caviglia	Art 75 – 77 – 78, Allegato VIII - punti 3, 4 n.6 del D.lgs. n.81/08 come modificato dal D.lgs n.106/09 UNI EN ISO 20344 (2008) <i>Dispositivi di protezione</i>

		da distorsioni	<i>individuale – Metodi di prova per calzature</i>
Lesioni per contatto con organi mobili durante le lavorazioni	<p>Guanti in crosta</p> 	Da utilizzare nei luoghi di lavoro caratterizzati dalla presenza di materiali e/o attrezzi che possono causare fenomeni di abrasione/taglio/perforazione delle mani	<p>Art 75 – 77 – 78, Allegato VIII - punti 3, 4 n.5 del D.lgs. n.81/08 come modificato dal D.lgs n.106/09 UNI EN 388 (2004) <i>Guanti di protezione contro rischi meccanici</i></p>
Inalazione di polveri e fibre	<p>Mascherina antipolvere</p> 	Mascherina per la protezione di polveri a media tossicità, fibre e aerosol a base acquosa di materiale particellare $\geq 0,02$ micron.	<p>Art 75 – 77 – 78 , Allegato VIII-punto 3, 4 n.4 del D.lgs. n.81/08 come modificato dal D.lgs n.106/09 UNI EN 149 (2003) <i>Apparecchi di protezione delle vie respiratorie - Semimaschera filtrante contro particelle - Requisiti, prove, marcatura.</i></p>
Getti e schizzi	<p>Occhiali di protezione</p> 	Con lente unica panoramica in policarbonato trattati anti graffio, con protezione laterale	<p>Art 75 – 77 – 78, Allegato VIII-punto 3, 4 n.2 del D.lgs. n.81/08 come modificato dal D.lgs n.106/09 UNI EN 166 (2004) <i>Protezione personale degli occhi - Specifiche.</i></p>

10 - FASE DI LAVORO: TINTEGGIATURE DI PARETI E SOFFITTI



Trattasi della tinteggiatura di pareti interni e simili con pittura lavabile o semilavabile. In particolare si prevede:

- approvvigionamento materiali al piano di lavoro
- predisposizione opere provvisionali (se non già predisposte)
- stuccatura e levigatura del sottofondo (se necessario)
- applicazione di tinte date a mano o a spruzzo
- pulizia e movimentazione dei residui

● Macchine/Attrezzature

Nella fase di lavoro oggetto della valutazione sono utilizzate le seguenti Attrezzature/Macchine:

- Attrezzi manuali di uso comune
- Pennelli o rulli
- Pistola per verniciatura a spruzzo

● Sostanze pericolose

Nella fase di lavoro oggetto della valutazione sono utilizzate le seguenti Sostanze Pericolose :

- Pitture (per mano di finitura e di fondo)
- Stucchi
- Vernici (per trattamenti protettivi/decorativi)
- Polveri (durante la levigatura e stuccatura)

● Opere Provvisionali

Nella fase di lavoro oggetto della valutazione sono utilizzate le seguenti Opere Provvisionali :

- Ponte su cavalletti
- Scala doppia

● Valutazione e Classificazione dei Rischi

Descrizione	Liv. Probabilità	Entità danno	Classe
○ Caduta dall'alto (dalle scale o cavalletti)	Possibile	Significativo	Notevole
○ Inalazione di polveri e fibre	Possibile	Significativo	Notevole
○ Scivolamenti e cadute in piano	Possibile	Modesto	Accettabile
○ Movimentazione manuale dei carichi	Possibile	Modesto	Accettabile
○ Getti e schizzi	Probabile	Lieve	Accettabile
○ Ergonomia-Postura	Possibile	Modesto	Accettabile

● Interventi/Disposizioni/Procedure per ridurre i rischi






A seguito della valutazione dei rischi sono riportati, in maniera non esaustiva, gli interventi/disposizioni/procedure volte a salvaguardare la sicurezza e la salute dei lavoratori:

- Attenersi alle misure generali di prevenzione nei confronti dei singoli rischi sopra individuati
- Tutti i lavoratori devono essere adeguatamente informati e formati sulle corrette modalità di esecuzione delle attività e di utilizzo delle attrezzature (Art. 71 comma 7 lettera a) del D.lgs. n.81/08 come modificato dal D.lgs n.106/09)
- Attenersi scrupolosamente alle istruzioni riportate nelle schede di sicurezza dei prodotti impiegati
- Il datore di lavoro valuta i rischi per la salute dei lavoratori derivanti dalla presenza di agenti chimici ed attua le misure necessarie per eliminare o ridurre tali rischi (Art 223, 224, 225 del D.lgs. n.81/08 come modificato dal D.lgs n.106/09)
- Conoscere le caratteristiche delle sostanze utilizzate (es. infiammabilità, incompatibilità), nello specifico le concentrazioni, le modalità d'uso ed i tempi di contatto (Art 227, comma 1 del D.lgs. n.81/08 come modificato dal D.lgs n.106/09)
- Lavorando al di sopra della testa è indispensabile l'uso degli occhiali o paraocchi trasparenti (Allegato VIII del D.lgs. n.81/08 come modificato dal D.lgs n.106/09)
- Osservare una scrupolosa pulizia della persona ed in particolare delle mani prima dei pasti
- Eseguire il lavoro ad altezza non superiore a quella del petto; per altezze superiori si provveda a rialzare il ponte di servizio appena giunti a tale altezza
- Utilizzare il ponte su cavalletti rispettando altezza massima consentita (senza aggiunte di sovrastrutture), portata massima, e numero di persone ammesse contemporaneamente all'uso (Art. 139 del D.lgs. n.81/08 come modificato dal D.lgs n.106/09)

- La costruzione dei ponti su cavalletti deve risultare sempre appropriata anche quando, per l'esecuzione di lavori di finitura, il loro utilizzo è limitato nel tempo (lavoro di breve durata). I tavoloni da m. 4 di lunghezza devono poggiare sempre su tre cavalletti e devono essere almeno in numero di 4, ben accostati fra loro, fissati ai cavalletti e con la parte a sbalzo non eccedente i cm 20 (Allegato XVIII punto 2.2.2 del D.lgs. n.81/08 come modificato dal D.lgs n.106/09)
- Impartire tempestivamente agli addetti le necessarie informazioni per la corretta movimentazione di carichi pesanti o ingombranti (Art. 168 del D.lgs. n.81/08 come modificato dal D.lgs n.106/09)
- Rispettare le istruzioni ricevute per un'esatta e corretta posizione da assumere nella movimentazione dei carichi. Per carichi pesanti o ingombranti la massa va movimentata con l'intervento di più persone al fine di ripartire e diminuire lo sforzo (Art. 168 del D.lgs. n.81/08 come modificato dal D.lgs n.106/09)
- Evitare il sollevamento di materiali di peso superiore a quello stabilito dalle norme vigenti da parte di un singolo lavoratore. Per carichi pesanti e/o ingombranti la massa va movimentata con l'intervento di più persone al fine di ripartire e diminuire lo sforzo (Art. 168 del D.lgs. n.81/08 come modificato dal D.lgs n.106/09)
- Impartire tempestivamente agli addetti le necessarie informazioni per la corretta posizione da assumere durante l'uso delle attrezzature affinché rispondano ai requisiti di sicurezza e ai principi di ergonomia (Art. 71 comma 6 del D.lgs. n.81/08 come modificato dal D.lgs n.106/09)
- Utilizzare sempre i dispositivi di protezione individuali previsti (Art. 78 del D.lgs. n.81/08 come modificato dal D.lgs n.106/09)
- Verificare l'uso costante dei DPI da parte di tutto il personale operante (Art. 77 del D.lgs. n.81/08 come modificato dal D.lgs n.106/09)

• **DPI**

In funzione dei rischi evidenziati saranno utilizzati obbligatoriamente i seguenti DPI, di cui è riportata la descrizione ed i riferimenti normativi:

RISCHI EVIDENZIATI	DPI	DESCRIZIONE	RIF.NORMATIVO
Polveri e detriti durante le lavorazioni	 Tuta di protezione	Da utilizzare nei luoghi di lavoro caratterizzati dalla presenza di materiali e/o attrezzi che possono causare fenomeni di abrasione /taglio/perforazione	Art 75 – 77 – 78, Allegato VIII - punti 3, 4 n.7 del D.lgs. n.81/08 come modificato dal D.lgs n.106/09 UNI EN 340(2004) <i>Indumenti di protezione. Requisiti generali</i>
Lesioni per caduta di materiali movimentati e/o per presenza di chiodi, ferri, ecc.	 Scarpe antinfortunistiche	Puntale rinforzato in acciaio contro schiacciamento/ abrasioni/perforazione/ ferite degli arti inferiori e suola antiscivolo e per salvaguardare la cavaglia da distorsioni	Art 75 – 77 – 78, Allegato VIII - punti 3, 4 n.6 del D.lgs. n.81/08 come modificato dal D.lgs n.106/09 UNI EN ISO 20344 (2008) <i>Dispositivi di protezione individuale – Metodi di prova per calzature</i>
Punture, tagli e abrasioni	 Guanti in crosta	Da utilizzare nei luoghi di lavoro caratterizzati dalla presenza di materiali e/o attrezzi che possono causare fenomeni di abrasione /taglio/perforazione delle mani	Art 75 – 77 – 78, Allegato VIII - punti 3, 4 n.5 del D.lgs. n.81/08 come modificato dal D.lgs n.106/09 UNI EN 388 (2004) <i>Guanti di protezione contro rischi meccanici</i>
Getti e schizzi	 Occhiali di protezione	Con lente unica panoramica in policarbonato trattati anti graffio, con protezione laterale	Art 75 – 77 – 78, Allegato VIII- punto 3, 4 n.2 del D.lgs. n.81/08 come modificato dal D.lgs n.106/09 UNI EN 166 (2004) <i>Protezione personale degli occhi - Specifiche.</i>
Inalazione di polveri e fibre	 Mascherina antipolvere FFP2	Mascherina per la protezione di polveri a media tossicità, fibre e aerosol a base acquosa di materiale particellare $\geq 0,02$ micron.	Art 75 – 77 – 78 , Allegato VIII- punto 3, 4 n.4 del D.lgs. n.81/08 come modificato dal D.lgs n.106/09 UNI EN 149 (2003) <i>Apparecchi di protezione delle vie respiratorie - Semimaschera filtrante contro particelle - Requisiti, prove, marcatura.</i>

11 - FASE DI LAVORO: FINITURA DEI MANUFATTI METALLICI



Trattasi della rifinitura dei manufatti metallici, mediante l'utilizzo di lime per lucidare, pulire le saldature e precisare i dettagli, oppure mediante l'ausilio di elettrotensili, quali la lucidatrice angolare. Durante questa fase si possono anche abbellire i prodotti realizzati con l'aggiunta di materiali diversi, quali particolari in ottone, in bronzo, in ceramica ecc... Altre tecniche di rifinitura comprendono il trattamento finale dei metalli, mediante strati di laccatura a pennello, di smaltatura, oppure processi di brunitura e di invecchiamento.

• **Macchine/Attrezzature**

Nella fase di lavoro oggetto della valutazione sono utilizzate le seguenti Attrezzature/Macchine:

- Lime per fabbro
- Lucidatrice/smerigliatrice angolare
- Tamponi manuali
- Carta vetrata
- Pennelli

• **Sostanze Pericolose**

Nella fase di lavoro oggetto della valutazione gli operatori vengono esposti a:

- Polveri di ferro (*derivanti dalla lucidatura*)

• **Valutazione e Classificazione dei Rischi**

Descrizione	Liv. Probabilità	Entità danno	Classe
○ Inalazione di polveri	Possibile	Grave	Notevole
○ Punture, tagli ed abrasioni	Possibile	Grave	Notevole
○ Rumore	Possibile	Grave	Notevole
○ Vibrazioni	Possibile	Grave	Notevole
○ Presa e trascinamento	Possibile	Grave	Notevole
○ Incendio	Non Probabile	Grave	Accettabile
○ Elettrocuzione	Non probabile	Grave	Accettabile

• **Interventi/Disposizioni/Procedure per ridurre i rischi**

A seguito della valutazione dei rischi sono riportati, in maniera non esaustiva, gli interventi/disposizioni/procedure volte a salvaguardare la sicurezza e la salute dei lavoratori:




- Attenersi alle misure generali di prevenzione nei confronti dei singoli rischi sopra individuati
- Tutti i lavoratori devono essere adeguatamente informati e formati sulle corrette modalità di esecuzione delle attività e di utilizzo delle attrezzature (Art. 71 comma 7 lettera a) del D.lgs. n.81/08 come modificato dal D.lgs n.106/09)
- Predisporre orari e turni di lavoro secondo quanto stabilito dalla contrattualistica nazionale
- Attuare le misure tecnico organizzative necessarie per evitare la ripetitività e la monotonia delle attività, stabilendo pause, turnazioni con altre mansioni che consentano un cambio della posizione eretta/seduta, ecc...
- Attuare la formazione e l'informazione degli addetti circa gli atteggiamenti e/o abitudini di lavoro da assumere per proteggere la schiena e le altre articolazioni (Art. 71 comma 6 del D.Lgs n.81/08 come modificato dal D.lgs n.106/09)
- Effettuare la sorveglianza sanitaria preventiva dei lavoratori con periodicità annuale oppure con periodicità stabilita di volta in volta dal medico, mirata al rischio specifico (Art. 41 del D.Lgs n.81/08 come modificato dal D.lgs n.106/09)
- Segregare le lavorazioni a rischio di diffusione delle polveri nell'ambiente di lavoro in locali separati, in modo da ridurre il numero degli esposti (Allegato IV Punto 2.1.4. del D.lgs. n.81/08 come modificato dal D.lgs n.106/09)
- Per ridurre il rischio di diffusione di polveri, predisporre sistemi di aspirazione localizzata oppure idonei sistemi di ventilazione dei locali evitando che l'operatore sia investito dal flusso d'aria polverosa (Allegato IV Punto 2.2 del D.lgs. n.81/08 come modificato dal D.lgs n.106/09)

- Dotare le macchine (es. lucidatrici) di idoneo impianto di aspirazione delle polveri ed assicurare che tali dispositivi siano attivi durante le lavorazioni (Allegato V Parte I Punto 4 del D.lgs. n.81/08)
- Dotare gli impianti di aspirazione di idonei sistemi di filtrazione delle polveri, verificando periodicamente la loro efficacia (Allegato IV Punto 2.2 del D.lgs. n.81/08 come modificato dal D.lgs n.106/09)
- Garantire idoneo ricambio d'aria dei locali (Allegato IV Punto 1.9 del D.lgs. n.81/08 come modificato dal D.lgs n.106/09)
- Effettuare la pulizia costante dell'ambiente e delle attrezzature, con periodicità giornaliera e al di fuori dell'orario di lavoro, evitando l'uso di scope o di aria compressa ed utilizzando aspiratori industriali dotati di filtri assoluti (filtro HEPA con efficienza del 99,9%), per evitare il riciclo delle polveri più fini nell'ambiente di lavoro
- Attuare le norme igieniche generali relative alla pulizia del luogo di lavoro (Art.64 comma 1 lettera d) del D.lgs. n.81/08 come modificato dal D.lgs n.106/09)
- Effettuare obbligatoriamente la vaccinazione anti-tetanica degli addetti
- Attuare la sicurezza delle macchine, nel pieno rispetto della direttiva macchine e delle altre norme vigenti in materia, predisponendo dispositivi di protezione degli organi di trasmissione, quali : *ripari fissi*, la cui rimozione richiede l'impiego di un apposito attrezzo, *ripari apribili* collegati a microinterruttore di blocco del moto, e *ripari regolabili*, da registrare in funzione delle dimensioni del pezzo di legno di lavorazione (Allegato V Parte I Punto 6 del D.lgs. n.81/08 come modificato dal D.lgs n.106/09)
- Effettuare la manutenzione periodica delle macchine e verificare l'efficienza dei relativi dispositivi di sicurezza, nonché la tenuta del manuale d'uso e di manutenzione (Art. 71 comma 4 del D.lgs. n.81/08 come modificato dal D.lgs n.106/09)
- Vietare l'uso di indumenti che possono impigliarsi, bracciali, orologi, anelli, catenine ed altri oggetti metallici
- Verificare la presenza di un impianto elettrico certificato secondo le modalità previste dalla normativa vigente, conforme alle norme CEI e dotato di comandi di emergenza, capaci di interrompere rapidamente l'alimentazione elettrica in caso di emergenza (Art. 80 del D.lgs. n.81/08 come modificato dal D.lgs n.106/09)
- Verificare ed adeguare l'impianto di messa a terra ogni due anni
- Adottare le misure di prevenzione incendi previste dalla normativa, provvedendo al rilascio del Certificato di prevenzione Incendi da parte dei Vigili del Fuoco (Allegato IV Punto 4 del D.lgs. n.81/08 come modificato dal D.lgs n.106/09)
- Predisporre un numero adeguato di estintori portatili in posizioni ben segnalate e facilmente raggiungibili (Allegato IV Punto 4 del D.lgs. n.81/08 come modificato dal D.lgs n.106/09)
- Garantire che l'impianto antincendio sia sottoposto a regolare manutenzione e che gli estintori vengano controllati da ditta specializzata ogni sei mesi
- Predisporre tutti gli interventi tecnici, organizzativi e procedurali concretamente attuabili al fine di ridurre al minimo gli eventuali rischi derivanti dall'esposizione al rumore (Art. 192 del D.lgs. n.81/08 come modificato dal D.lgs n.106/09)
- Predisporre tutti gli interventi tecnici, organizzativi e procedurali concretamente attuabili al fine di ridurre al minimo gli eventuali rischi derivanti dall'esposizione alle vibrazioni, quali l'utilizzo di macchinari a bassa vibrazione e minore impatto vibratorio, l'installazione dei macchinari su basamenti dimensionati in modo da ridurre la trasmissione delle vibrazioni a tutto l'ambiente produttivo (Art. 203 del D.lgs. n.81/08 come modificato dal D.lgs n.106/09)
- Utilizzare sempre i dispositivi di protezione individuali previsti (Art. 75-78 del D.lgs. n.81/08 come modificato dal D.lgs n.106/09)
- Verificare l'uso costante dei D.P.I. da parte di tutto il personale operante (Art. 77 del D.lgs. n.81/08 come modificato dal D.lgs n.106/09)

• DPI

In funzione dei rischi evidenziati saranno utilizzati obbligatoriamente i seguenti DPI, di cui è riportata la descrizione ed i riferimenti normativi:

RISCHI EVIDENZIATI	DPI	DESCRIZIONE	RIF.NORMATIVO
Presca e trasciamento	 Tuta di protezione	Da utilizzare nei luoghi di lavoro caratterizzati dalla presenza di materiali e/o attrezzi che possono causare fenomeni di abrasione /taglio/ perforazione	Art 75 – 77 – 78, Allegato VIII - punti 3, 4 n.7 del D.lgs. n.81/08 come modificato dal D.lgs n.106/09 UNI EN 340(2004) <i>Indumenti di protezione. Requisiti generali</i>
Lesioni per caduta di materiali movimentati e/o per presenza di chiodi, ferri, ecc.	 Scarpe antinfortunistiche	Puntale rinforzato in acciaio contro schiacciamento/abrasioni/perforazione/ferite degli arti inferiori e suola antiscivolo e per salvaguardare la caviglia	Art 75 – 77 – 78, Allegato VIII - punti 3, 4 n.6 del D.lgs. n.81/08 come modificato dal D.lgs n.106/09 UNI EN ISO 20344 (2008) <i>Dispositivi di protezione</i>

		da distorsioni	<i>individuale – Metodi di prova per calzature</i>
Punture, tagli ed abrasioni	<p>Guanti antitaglio</p> 	Da utilizzare nei luoghi di lavoro caratterizzati dalla presenza di materiali e/o attrezzi che possono causare fenomeni di abrasione/taglio/perforazione delle mani	<p>Art 75 – 77 – 78, Allegato VIII - punti 3, 4 n.5 del D.lgs. n.81/08 come modificato dal D.lgs n.106/09 UNI EN 1082-1 (98) <i>Indumenti di protezione . Guanti di maglia metallica</i></p>
Inalazione di polveri e fibre	<p>Mascherina</p> 	Mascherina per la protezione di polveri a media tossicità, fibre e aerosol a base acquosa di materiale particellare $\geq 0,02$ micron.	<p>Art 75 – 77 – 78 , Allegato VIII-punto 3, 4 n.4 del D.lgs. n.81/08 come modificato dal D.lgs n.106/09 UNI EN 149 (2003) <i>Apparecchi di protezione delle vie respiratorie - Semimaschera filtrante contro particelle - Requisiti, prove, marcatura.</i></p>
Proiezione di schegge	<p>Occhiali di protezione</p> 	Con lente unica panoramica in policarbonato trattati anti graffio, con protezione laterale	<p>Art 75 – 77 – 78, Allegato VIII-punto 3, 4 n.2 del D.lgs. n.81/08 come modificato dal D.lgs n.106/09 UNI EN 166 (2004) <i>Protezione personale degli occhi - Specifiche.</i></p>

12 - FASE DI LAVORO: TRASPORTO A RIFIUTO



Trattasi delle operazioni di trasporto a rifiuto dei materiali di risulta di qualsiasi natura e specie provenienti dagli scavi o da demolizioni in genere, a partire dalle operazioni di carico su automezzi mediante escavatore ed allontanamento dal cantiere, fino alla discarica. In particolare si prevede:

- approntamento viabilità di cantiere e segnaletica
- carico dei materiali sui mezzi di trasporto
- pulizia ruote automezzi
- trasporto a discarica dei materiali
- interventi con attrezzi manuali per pulizia cantiere

• **Macchine/Attrezzature**

Nella fase di lavoro oggetto della valutazione sono utilizzate le seguenti Attrezzature/Macchine:

- Utensili manuali di uso comune
- Autocarro

•

• **Sostanze pericolose**

Nella fase di lavoro oggetto della valutazione sono utilizzate le seguenti Sostanze Pericolose :

- Polveri inerti

• **Valutazione e Classificazione dei Rischi**

Descrizione	Liv. Probabilità	Entità danno	Classe
Caduta di materiale dall'alto	Probabile	Modesto	Notevole
Investimento	Possibile	Significativo	Notevole
Inalazione di polveri e fibre	Probabile	Lieve	Accettabile
Rumore	Probabile	Lieve	Accettabile
Urti, colpi, impatti e compressioni	Possibile	Modesto	Accettabile
Movimentazione manuale dei carichi	Possibile	Modesto	Accettabile

• **Interventi/Disposizioni/Procedure per ridurre i rischi**







A seguito della valutazione dei rischi sono riportati, in maniera non esaustiva, gli interventi/disposizioni/procedure volte a salvaguardare la sicurezza e la salute dei lavoratori:

- Attenersi alle misure generali di prevenzione nei confronti dei singoli rischi sopra individuati
- Prima dell'inizio della movimentazione di materiali pesanti verrà studiata la maniera più sicura di presa e trasporto
- Proteggere il carico trasportato con teloni o altri sistemi idonei in funzione del materiale trasportato
- La larghezza delle vie di transito del cantiere dovranno superare di almeno 70 cm. Per lato la sagoma del camion. Lungo le stesse dovranno essere posizionati cartelli di velocità massima consentita di 10 Km/h
- I conduttori dei mezzi di trasporto saranno assistiti da persona a terra durante le manovre di retromarcia
- Predisporre, durante le operazioni di carico e trasporto, una idonea bagnatura del materiale per evitare la formazione di polveri
- Prima di uscire dal cantiere pulire le ruote se eccessivamente incrostate di fango
- Impartire agli addetti le necessarie informazioni per la corretta movimentazione di carichi pesanti o ingombranti (Art. 168 del D.lgs. n.81/08 come modificato dal D.lgs n.106/09)
- Rispettare le istruzioni ricevute per un'esatta e corretta posizione da assumere nella movimentazione dei carichi (Art. 168 del D.lgs. n.81/08 come modificato dal D.lgs n.106/09)
- Prima di movimentare a mano gli elementi valutare il loro peso e la loro dimensione ed individuare il modo più indicato per afferrarli, alzati e spostali senza affaticare la schiena (Art. 168 del D.lgs. n.81/08 come modificato dal D.lgs n.106/09)
- Per carichi pesanti o ingombranti la massa va movimentata con l'intervento di più persone al fine di ripartire e diminuire lo sforzo (Art. 168 del D.lgs. n.81/08 come modificato dal D.lgs n.106/09)
- Attuare gli interventi tecnici, organizzativi e procedurali concretamente attuabili al fine di ridurre al minimo i rischi derivanti dall'esposizione al rumore (Art 192 del D.lgs. n.81/08 come modificato dal D.lgs n.106/09)
- Utilizzare sempre i dispositivi di protezione individuali previsti (Art.75-78 del D.lgs. n.81/08 come modificato dal D.lgs n.106/09)

- Verificare l'uso costante dei D.P.I. da parte di tutto il personale operante (Art. 77 del D.lgs. n.81/08 come modificato dal D.lgs n.106/09)

- **DPI**

In funzione dei rischi evidenziati saranno utilizzati obbligatoriamente i seguenti DPI, di cui è riportata la descrizione ed i riferimenti normativi:

RISCHI EVIDENZIATI	DPI	DESCRIZIONE	RIF.NORMATIVO
Caduta di materiale/attrezzi dall'alto	Casco Protettivo 	Dispositivo utile a proteggere il lavoratore dal rischio di offesa al capo per caduta di materiale dall'alto o comunque per contatti con elementi pericolosi	Art 75 – 77 – 78 , Allegato VIII - punti 3, 4 n.1 del D.lgs. n.81/08 come modificato dal D.lgs n.106/09 UNI EN 397(2001) <i>Elmetti di protezione</i>
Polveri e detriti durante le lavorazioni	Tuta di protezione 	Da utilizzare nei luoghi di lavoro caratterizzati dalla presenza di materiali e/o attrezzi che possono causare fenomeni di abrasione /taglio/perforazione	Art 75 – 77 – 78, Allegato VIII - punti 3, 4 n.7 del D.lgs. n.81/08 come modificato dal D.lgs n.106/09 UNI EN 340(2004) <i>Indumenti di protezione. Requisiti generali</i>
Lesioni per caduta di materiali movimentati e/o per presenza di chiodi, ferri, ecc.	Scarpe antinfortunistiche 	Puntale rinforzato in acciaio contro schiacciamento/ abrasioni/perforazione/ ferite degli arti inferiori e suola antiscivolo e per salvaguardare la caviglia da distorsioni	Art 75 – 77 – 78, Allegato VIII - punti 3, 4 n.6 del D.lgs. n.81/08 come modificato dal D.lgs n.106/09 UNI EN ISO 20344 (2008) <i>Dispositivi di protezione individuale – Metodi di prova per calzature</i>
Punture, tagli e abrasioni	Guanti in crosta 	Da utilizzare nei luoghi di lavoro caratterizzati dalla presenza di materiali e/o attrezzi che possono causare fenomeni di abrasione /taglio/perforazione delle mani	Art 75 – 77 – 78, Allegato VIII - punti 3, 4 n.5 del D.lgs. n.81/08 come modificato dal D.lgs n.106/09 UNI EN 388 (2004) <i>Guanti di protezione contro rischi meccanici</i>
Inalazione di polveri e fibre	Mascherina antipolvere FFP2 	Mascherina per la protezione di polveri a media tossicità, fibre e aerosol a base acquosa di materiale particellare $\geq 0,02$ micron.	Art 75 – 77 – 78 , Allegato VIII- punto 3, 4 n.4 del D.lgs. n.81/08 come modificato dal D.lgs n.106/09 UNI EN 149 (2003) <i>Apparecchi di protezione delle vie respiratorie - Semimaschera filtrante contro particelle - Requisiti, prove, marcatura.</i>
Rumore che supera i livelli consentiti	Tappi preformati 	In spugna di PVC, inseriti nel condotto auricolare assumono la forma dello stesso	Art 75 – 77 – 78, Allegato VIII - punti 3, 4 n.3 del D.lgs. n.81/08 come modificato dal D.lgs n.106/09 UNI EN 352-2 (2004) <i>Protettori dell'udito. Requisiti generali. Parte 2: Inserti</i>

13 - FASE DI LAVORO: OPERE IN CARTONGESSO



Trattasi della realizzazione di opere in cartongesso, compreso ogni onere e magistero

• **Macchine/Attrezzature**

Nella fase di lavoro oggetto della valutazione sono utilizzate le seguenti Attrezzature/Macchine:

- Attrezzi manuali di uso comune
- Sega circolare
- Trapano elettrico
- Chiodatrice pneumatica

• **Opere Provvisoriali**

Nella fase di lavoro oggetto della valutazione sono utilizzate le seguenti Opere Provvisoriali :

- Ponte su cavalletti

• **Valutazione e Classificazione dei Rischi**

Descrizione	Liv. Probabilità	Entità danno	Classe
○ Rumore	Probabile	Modesto	Notevole
○ Elettrocuzione	Possibile	Significativo	Notevole
○ Caduta dall'alto	Possibile	Significativo	Notevole
○ Inalazione di polveri e fibre	Possibile	Significativo	Notevole
○ Scivolamenti, cadute a livello	Possibile	Modesto	Accettabile
○ Punture, tagli e abrasioni	Possibile	Modesto	Accettabile
○ Urti, colpi , impatti e compressioni	Possibile	Modesto	Accettabile







• **Interventi/Disposizioni/Procedure per ridurre i rischi**


A seguito della valutazione dei rischi sono riportati, in maniera non esaustiva, gli interventi/disposizioni/procedure volte a salvaguardare la sicurezza e la salute dei lavoratori:

- Attenersi alle misure generali di prevenzione nei confronti dei singoli rischi sopra individuati
- Tutti i lavoratori devono essere adeguatamente informati e formati sulle corrette modalità di esecuzione delle attività e di utilizzo delle attrezzature (Art. 71 comma 7 lettera a) del D.lgs. n.81/08 come modificato dal D.lgs n.106/09)
- Vietare la sosta e l'avvicinamento di persone non addette ai lavori (Allegato VI Punto 2.3 del D.lgs. n.81/08 come modificato dal D.lgs n.106/09)
- Verificare che le opere provvisoriali ed impalcati siano allestiti ed utilizzati correttamente (Art. 123 del D.lgs. n.81/08 come modificato dal D.lgs n.106/09)
- L'apparecchiatura elettrica deve essere verificata prima d'ogni fase di lavoro e la sua alimentazione deve avvenire da quadro elettrico a norma collegato a terra e munito dei dispositivi di protezione (Art. 80 del D.lgs. n.81/08 come modificato dal D.lgs n.106/09)
 - Attuare gli interventi tecnici, organizzativi e procedurali concretamente attuabili al fine di ridurre al minimo i rischi derivanti dall'esposizione al rumore. (Art. 192 del D.lgs. n.81/08 come modificato dal D.lgs n.106/09)
 - Utilizzare sempre i dispositivi di protezione individuali previsti (Art. 75-78 del D.lgs. n.81/08 come modificato dal D.lgs n.106/09)
 - Verificare l'uso costante dei DPI da parte di tutto il personale operante (Art. 77 del D.lgs. n.81/08 come modificato dal D.lgs n.106/09)

• **DPI**

In funzione dei rischi evidenziati saranno utilizzati obbligatoriamente i seguenti DPI, di cui è riportata la descrizione ed i riferimenti normativi:

RISCHI EVIDENZIATI	DPI	DESCRIZIONE	RIF.NORMATIVO
Caduta di materiale/attrezzi dall'alto	Casco Protettivo 	Dispositivo utile a proteggere il lavoratore dal rischio di offesa al capo per caduta di materiale dall'alto o comunque per contatti con elementi pericolosi	Art 75 – 77 – 78 , Allegato VIII - punti 3, 4 n.1 del D.lgs. n.81/08 come modificato dal D.lgs n.106/09 UNI EN 397(2001) <i>Elmetti di protezione</i>
Polveri e detriti durante le lavorazioni	Tuta di protezione 	Da utilizzare nei luoghi di lavoro caratterizzati dalla presenza di materiali e/o attrezzi che possono causare fenomeni di abrasione /taglio/perforazione	Art 75 – 77 – 78, Allegato VIII - punti 3, 4 n.7 del D.lgs. n.81/08 come modificato dal D.lgs n.106/09 UNI EN 340(2004) <i>Indumenti di protezione. Requisiti generali</i>
Lesioni per caduta di materiali movimentati e/o per presenza di chiodi, ferri, ecc.	Scarpe antinfortunistich e 	Puntale rinforzato in acciaio contro schiacciamento/ abrasioni/perforazione/ ferite degli arti inferiori e suola antiscivolo e per salvaguardare la caviglia da distorsioni	Art 75 – 77 – 78, Allegato VIII - punti 3, 4 n.6 del D.lgs. n.81/08 come modificato dal D.lgs n.106/09 UNI EN ISO 20344 (2008) <i>Dispositivi di protezione individuale – Metodi di prova per calzature</i>
Punture, tagli e abrasioni	Guanti in crosta 	Da utilizzare nei luoghi di lavoro caratterizzati dalla presenza di materiali e/o attrezzi che possono causare fenomeni di abrasione /taglio/perforazione delle mani	Art 75 – 77 – 78, Allegato VIII - punti 3, 4 n.5 del D.lgs. n.81/08 come modificato dal D.lgs n.106/09 UNI EN 388 (2004) <i>Guanti di protezione contro rischi meccanici</i>
Inalazione di polveri e fibre	Mascherina antipolvere FFP2 	Mascherina per la protezione di polveri a media tossicità, fibre e aerosol a base acquosa di materiale particellare $\geq 0,02$ micron.	Art 75 – 77 – 78 , Allegato VIII-punto 3, 4 n.4 del D.lgs. n.81/08 come modificato dal D.lgs n.106/09 UNI EN 149 (2003) <i>Apparecchi di protezione delle vie respiratorie - Semimaschera filtrante contro particelle - Requisiti, prove, marcatura.</i>
Rumore che supera i livelli consentiti	Tappi preformati 	In spugna di PVC, inseriti nel condotto auricolare assumono la forma dello stesso	Art 75 – 77 – 78, Allegato VIII - punti 3, 4 n.3 del D.lgs. n.81/08 come modificato dal D.lgs n.106/09 UNI EN 352-2 (2004) <i>Protettori dell'udito. Requisiti generali. Parte 2: Inserti</i>

<p>Caduta dall'alto</p>	<p>Imbracatura e cintura di sicurezza</p> 	<p>Cintura di sicurezza utilizzata in edilizia per la prevenzione da caduta di persone che lavorano in altezza su scale o ponteggi. Da utilizzare con cordino di sostegno</p>	<p>Art 75 – 77 – 78, Allegato VIII punti 3, 4 n.9 del D.lgs. n.81/08 come modificato dal D.lgs n.106/09 UNI EN 361/358 (2003) <i>Specifiche per dispositivi di protezione individuale contro le cadute dall'alto. Imbracature per il corpo</i></p>
-------------------------	---	---	---

14 - FASE DI LAVORO: CUCI E SCUCI DI MURATURE

Il lavoro, tipico delle ristrutturazioni edilizie, consiste nella rimozione e successiva ricucitura delle murature degradate. Ogni intervento di rimozione e successiva ricostruzione deve essere eseguito per campione, previa puntellatura o altre opere provvisorie, atte ad evitare distacchi imprevisti delle murature e garantire l'incolumità fisica degli operatori addetti alle lavorazioni. Si prevedono le seguenti attività:

- o preparazione, delimitazione e sgombero area
- o formazione ponteggi, piattaforme e piani di lavoro
- o protezione botole e asole
- o preparazione malte
- o taglio e rimozione muratura
- o approvvigionamento e trasporto interno dei materiali
- o posa mattoni/pietre
- o pulizia e movimentazione dei residui

• **Macchine/Attrezzature**

Nella fase di lavoro oggetto della valutazione sono utilizzate le seguenti Attrezzature/Macchine:

- o Attrezzi manuali di uso comune
- o Carriola
- o Molazza
- o Betoniera

• **Sostanze Pericolose**

Nella fase di lavoro oggetto della valutazione gli operatori vengono esposti a:

- o Malta cementizia
- o Polveri

• **Opere Provvisorie**

Nella fase di lavoro oggetto della valutazione sono utilizzate le seguenti Opere Provvisorie :

- o Ponte su cavalletti
- o Ponteggio metallico
- o Andatoie e passerelle

• **Valutazione e Classificazione dei Rischi**

Descrizione	Liv. Probabilità	Entità danno	Classe
o Inalazione di polveri e fibre	Probabile	Modesto	Notevole
o Proiezione di schegge	Possibile	Significativo	Notevole
o Caduta di materiale dall'alto	Possibile	Significativo	Notevole
o Caduta dall'alto	Possibile	Significativo	Notevole
o Movimentazione manuale dei carichi	Probabile	Lieve	Accettabile
o Scivolamenti, cadute a livello	Possibile	Modesto	Accettabile

• **Interventi/Disposizioni/Procedure per ridurre i rischi**

A seguito della valutazione dei rischi sono riportati, in maniera non esaustiva, gli interventi/disposizioni/procedure volte a salvaguardare la sicurezza e la salute dei lavoratori:





- Attenersi alle misure generali di prevenzione nei confronti dei singoli rischi sopra individuati
- Tutti i lavoratori devono essere adeguatamente informati e formati sulle corrette modalità di esecuzione delle attività e di utilizzo delle attrezzature (Art. 71 comma 7 lettera a) del D.lgs. n.81/08 come modificato dal D.lgs n.106/09)

- Predisporre andatoie di attraversamento di larghezza cm 60 per le persone e di cm 120 per il trasporto di materiale (Art. 130 comma 1 del D.lgs. n.81/08 come modificato dal D.lgs n.106/09)
- Per la rimozione dei materiali di risulta, deve essere utilizzato il canale di convogliamento appositamente installato ad ogni piano di lavoro e facilmente raggiungibile dagli operatori addetti. Il canale sarà protetto contro l'accidentale avvicinamento da persone non addette ai lavori e la sua bocca d'uscita dovrà essere posta ad un'altezza massima di m.2 dal piano di raccolta dei residui (Art. 153 del D.lgs. n.81/08 come modificato dal D.lgs n.106/09)
- Verranno evitati i depositi di materiali e attrezzi, sopra al ponte di servizio, eccettuati quelli temporanei necessari ai lavori. (Art.124 del D.lgs. n.81/08 come modificato dal D.lgs n.106/09)
- I depositi momentanei devono consentire la agevole esecuzione delle manovre e dei movimenti necessari per lo svolgimento del lavoro
- Rimuovere la muratura degradata fino al raggiungimento delle parti solide, per mezzo di utensili idonei, limitando più possibile la formazione di polveri bagnando le murature rimosse e da rimuovere
- Impartire tempestivamente agli addetti le necessarie informazioni per la corretta movimentazione di carichi pesanti o ingombranti (Art. 168 del D.lgs. n.81/08 come modificato dal D.lgs n.106/09)
- Rispettare le istruzioni ricevute per un'esatta e corretta posizione da assumere nella movimentazione dei carichi. Per carichi pesanti o ingombranti la massa va movimentata con l'intervento di più persone al fine di ripartire e diminuire lo sforzo (Art. 168 del D.lgs. n.81/08 come modificato dal D.lgs n.106/09)
- Utilizzare sempre i dispositivi di protezione individuali previsti (Art. 78 del D.lgs. n.81/08 come modificato dal D.lgs n.106/09)
- Verificare l'uso costante dei DPI da parte di tutto il personale operante (Art. 77 del D.lgs. n.81/08 come modificato dal D.lgs n.106/09)

• DPI

In funzione dei rischi evidenziati saranno utilizzati obbligatoriamente i seguenti DPI, di cui è riportata la descrizione ed i riferimenti normativi:

RISCHI EVIDENZIATI	DPI	DESCRIZIONE	RIF.NORMATIVO
Caduta di materiale/attrezzi dall'alto	Casco Protettivo 	Dispositivo utile a proteggere il lavoratore dal rischio di offesa al capo per caduta di materiale dall'alto o comunque per contatti con elementi pericolosi	Art 75 – 77 – 78 , Allegato VIII - punti 3, 4 n.1 del D.lgs. n.81/08 come modificato dal D.lgs n.106/09 UNI EN 397(2001) <i>Elmetti di protezione</i>
Polveri e detriti durante le lavorazioni	Tuta di protezione 	Da utilizzare nei luoghi di lavoro caratterizzati dalla presenza di materiali e/o attrezzi che possono causare fenomeni di abrasione /taglio/ perforazione	Art 75 – 77 – 78, Allegato VIII - punti 3, 4 n.7 del D.lgs. n.81/08 come modificato dal D.lgs n.106/09 UNI EN 340(2004) <i>Indumenti di protezione. Requisiti generali</i>
Lesioni per caduta di materiali movimentati e/o per presenza di chiodi, ferri, ecc.	Scarpe antinfortunistiche 	Puntale rinforzato in acciaio contro schiacciamento/abrasion i/perforazione/ferite degli arti inferiori e suola antiscivolo e per salvaguardare la caviglia da distorsioni	Art 75 – 77 – 78, Allegato VIII - punti 3, 4 n.6 del D.lgs. n.81/08 come modificato dal D.lgs n.106/09 UNI EN ISO 20344 (2008) <i>Dispositivi di protezione individuale – Metodi di prova per calzature</i>

<p>Lesioni per contatto con organi mobili durante le lavorazioni</p>	<p>Guanti in crosta</p> 	<p>Da utilizzare nei luoghi di lavoro caratterizzati dalla presenza di materiali e/o attrezzi che possono causare fenomeni di abrasione/taglio/perforazione delle mani</p>	<p>Art 75 – 77 – 78, Allegato VIII - punti 3, 4 n.5 del D.lgs. n.81/08 come modificato dal D.lgs n.106/09 UNI EN 388 (2004) <i>Guanti di protezione contro rischi meccanici</i></p>
<p>Inalazione di polveri e fibre</p>	<p>Mascherina antipolvere FFP2</p> 	<p>Mascherina per la protezione di polveri a media tossicità, fibre e aerosol a base acquosa di materiale particellare >= 0,02 micron.</p>	<p>Art 75 – 77 – 78 , Allegato VIII-punto 3, 4 n.4 del D.lgs. n.81/08 come modificato dal D.lgs n.106/09 UNI EN 149 (2003) <i>Apparecchi di protezione delle vie respiratorie - Semimaschera filtrante contro particelle - Requisiti, prove, marcatura.</i></p>
<p>Proiezione di schegge</p>	<p>Occhiali di protezione</p> 	<p>Con lente unica panoramica in policarbonato trattati anti graffio, con protezione laterale</p>	<p>Art 75 – 77 – 78, Allegato VIII-punto 3, 4 n.2 del D.lgs. n.81/08 come modificato dal D.lgs n.106/09 UNI EN 166 (2004) <i>Protezione personale degli occhi - Specifiche.</i></p>
<p>Caduta dall'alto</p>	<p>Imbracatura e cintura di sicurezza</p> 	<p>Cintura di sicurezza utilizzata in edilizia per la prevenzione da caduta di persone che lavorano in altezza su scale o ponteggi. Da utilizzare con cordino di sostegno</p>	<p>Art 75 – 77 – 78, Allegato VIII punti 3, 4 n.9 del D.lgs. n.81/08 come modificato dal D.lgs n.106/09 UNI EN 361/358 (2003) <i>Specifiche per dispositivi di protezione individuale contro le cadute dall'alto. Imbracature per il corpo</i></p>

--

QUADRO RIEPILOGATIVO INERENTE GLI OBBLIGHI DI TRASMISSIONE

Quadro da compilarsi alla prima stesura del PSC

Il presente documento è composta da n. _____ pagine.

1. Il C.S.P. trasmette al Committente _____ il presente PSC per la sua presa in considerazione.

Data _____

Firma del C.S.P. _____

2. Il committente, dopo aver preso in considerazione il PSC, lo trasmette a tutte le imprese invitate a presentare offerte.

Data _____

Firma del committente _____

Quadro da compilarsi alla prima stesura e ad ogni successivo aggiornamento del PSC

Il presente documento è composta da n. _____ pagine.

3. L'impresa affidataria dei lavori Ditta _____ in relazione ai contenuti per la sicurezza indicati nel PSC / PSC aggiornato:

non ritiene di presentare proposte integrative;

presenta le seguenti proposte integrative _____

Data _____

Firma _____

4. L'impresa affidataria dei lavori Ditta _____ trasmette il PSC / PSC aggiornato alle imprese esecutrici e ai lavoratori autonomi:

a. Ditta _____

b. Ditta _____

c. Sig. _____

d. Sig. _____

Data _____

Firma _____

5. Le imprese esecutrici (*almeno 10 giorni prima dell'inizio dei lavori*) consultano e mettono a disposizione dei rappresentanti per la sicurezza dei lavoratori copia del PSC e del POS

Data _____

Firma della Ditta _____

6. Il rappresentante per la sicurezza:

non formula proposte a riguardo;

formula proposte a riguardo _____

Data _____

Firma del RLS _____