



I.N.P.S. DIREZIONE REGIONALE MARCHE ANCONA

pag. 1

COMPUTO METRICO

OGGETTO: RISTRUTTURAZIONE DEI PIANI SEMINTERRATO, TERRA, PRIMO, SECONDO E TERZO CON LA SOSTITUZIONE DEGLI ASCENSORI ESISTENTI E LA SOSTITUZIONE DEGLI APPARECCHI REFRIGERANTI DELL'IMMOBILE SITO IN ANCONA VIA LUIGI RUGGERI, 3. - I.N.P.S. DIREZIONE REGIONALE MARCHE

COMMITTENTE: PROGETTO ESECUTIVO 2° STRALCIO

Perugia, 12/11/2014

IL TECNICO
Geom. Giuseppe Forte

IL RESPONSABILE DEL PROCEDIMENTO
Ing. Pietro Melissa

Num.Ord. TARIFFA	DESIGNAZIONE DEI LAVORI	unità di misura	DIMENSIONI				Quantità	IMPORTI		incid. %
			par.ug.	lung.	larg.	H/peso		unitario	TOTALE	
	RIPORTO									
	LAVORI A MISURA									
1 N.P. 13 29/06/2014	<p>Fornitura e posa in opera di giunto, in acciaio inox spessore 10/10 coprigiunto/ coprisoglia con fissaggio mediante viti intervallo di due per metro lineare con tasselli fissati a pavimento come di schema sotto riportato per raccordare tra loro avimenti di uguale o diversa natura o spessore. La forma arrotondata permette di usare il profilo anche per terminare pavimenti di lieve spessore (max 5 mm.). Il giunto deve essere utilizzato per coprire scheggiature ed imperfezioni dovute al taglio del pavimento in ceramica/ legno/parquet, coprendo la giunzione/separazione. Il giunto dovrà essere di buona qualità da utilizzare per ambienti pubblici: alberghi, uffici, negozi e abitazioni private, garantisce una finitura impeccabile con risultati esteticamente gradevole. Lunghezza barre 2,7 mt. o superiore lineare con lunghezza da 10 cm. a 30 cm.. Materiale acciaio inox fornito e posato in opera a ml.</p> <p>Oiano secondo Oiano terzo</p>									
	SOMMANO...	ml					72,00	20,00	1'440,00	0,204
2 02.03.008* .002 15/02/2013	<p>Demolizione di tramezzi. Demolizione di tramezzi di qualsiasi genere e tipo. Nella demolizione sono compresi, qualora presenti, l'intonaco, i rivestimenti ed il battiscopa. I tramezzi possono essere eseguiti in foglio o ad una testa, con mattoni pieni o forati, etc.; possono avere qualsiasi altezza e spessore. Sono compresi: l'onere per il calo in basso, la movimentazione nell'ambito del cantiere dei materiali provenienti dalle</p>									
	A RIPORTARE								1'440,00	

Num.Ord. TARIFFA	DESIGNAZIONE DEI LAVORI	unità di misura	DIMENSIONI				Quantità	IMPORTI		incid. %
			par.ug.	lung.	larg.	H/peso		unitario	TOTALE	
	RIPORTO								1'440,00	
	demolizioni ed il relativo carico su automezzo meccanico. Sono da computarsi a parte le eventuali opere di protezione ed il trasporto a discarica con i relativi oneri. E' inoltre compreso quanto altro occorre per dare il lavoro finito. Per spessori oltre cm 11 fino a cm 14. DEMOLIZIONE PARETI AL PIANO TERRA DEMOLIZIONE PARETI AL PIANO TERRA DEMOLIZIONE PARETI AL PIANO SECONDO DEMOLIZIONE PARETI AL PIANO SECONDO			6,00 3,00 5,00 4,00		3,000 3,000 3,000 3,000	18,00 9,00 15,00 72,00			
	SOMMANO...	m ²					114,00	13,94	1'589,16	0,225
3 02.04.008* 15/02/2013	Rimozione di infissi. Rimozione di infissi di qualunque forma e specie, incluse mostre, telai, ecc.. Sono compresi: le opere murarie; il calo a terra del materiale; l'accatastamento nell'ambito del cantiere e la cernita. Sono altresì compresi: la movimentazione nell'ambito del cantiere dei materiali provenienti dalle rimozioni ed il relativo carico su automezzo meccanico. Sono da computarsi a parte le eventuali opere di protezione ed il trasporto a discarica con i relativi oneri. E' inoltre compreso quanto altro occorre per dare il lavoro finito.									
	locale 3 locale 9 locale n.26 locale 25 corridoio 31-32-34 finestrone tra il corridoio 31 e ufficio 9 ufficio 29-12-27-14 e 15					3,570 4,170 3,700 6,000 4,00 3,110 5,00	3,000 3,000 3,000 3,000 2,400 1,300 2,100	10,71 12,51 11,10 18,00 19,20 4,04 9,45		
	SOMMANO...	m ²					85,01	22,80	1'938,23	0,275
4 06.04.002*	Posa in opera di pavimenti in linoleum, gomma e vinile									
	A RIPORTARE								4'967,39	

Num.Ord. TARIFFA	SIGNAZIONE DEI LAVORI	unità di misura	DIMENSIONI				Quantità	IMPORTI		incid. %
			par.ug.	lung.	larg.	H/peso		unitario	TOTALE	
	RIPORTO								4'967,39	
15/02/2013	in piastrelle o teli con mastici adesivi comprese: manovalanza, tagli, quartabuoni e accurata pulizia finale; il tutto per dare il titolo compiuto e finito a regola d'arte corridoio n. 31 e 34			10,00	2,000		20,00			
	SOMMANO...	m ²				20,00		12,84	256,80	0,036
5 N.P. 10 15/02/2013	Pareti divisorie interne prefabbricate, realizzate con pannelli in gesso cartonato dello spessore di circa mm 12,5 (due pannelli per ogni lato della struttura), fissati mediante viti autoperforanti alla struttura portante metallica costituita da profilati in acciaio zincato dello spessore di mm 0,6, con elementi verticali posti ad un interasse di circa 60 cm. Sono compresi: l'armatura metallica; i tagli a misura; il materiale necessario per gli ancoraggi; il trattamento dei giunti tra lastra e lastra; le stuccature, la preparazione per la tinteggiatura; la predisposizione per le linee degli impianti. E' inoltre compreso quanto altro occorre per dare il lavoro finito. E' esclusa la tinteggiatura delle pareti. Pareti divisorie spessore mm 100.									
	piano terra locali n. 5-6 e 7		3,00		3,570	3,000	32,13			
	locali n. 1-2				3,570	3,000	10,71			
	pareti locali n. 1 e 2		3,00		3,030	3,000	27,27			
	a detrarre porte		4,00		0,900	2,400	-8,64			
	locali n. 35				3,520	3,000	10,56			
	locali n. 35				1,820	3,000	5,46			
	chiusura finestrone tra il corrid. n. 31 e uff. 9				3,110	1,300	4,04			
	chiusura vani porta in n. 5 uffici		5,00		0,900	2,100	9,45			
	parete n.24-22-27		3,00		5,370	3,000	48,33			
	locale 25				6,000	3,000	18,00			
	Piano Terzo			6,00		3,000	18,00			
	Sommano positivi...	mq					183,95			
	Sommano negativi...	mq					-8,64			
	SOMMANO...	mq					175,31	53,00	9'291,43	1,318
	A RIPORTARE								14'515,62	

Num.Ord. TARIFFA	ESIGNAZIONE DEI LAVORI	unità di misura	DIMENSIONI				Quantità	IMPORTI		incid. %
			par.ug.	lung.	larg.	H/peso		unitario	TOTALE	
	R I P O R T O								14'515,62	
6 12.01.002.00 1 15/02/2013	Tinteggiatura a tempera. Tinteggiatura a tempera, in tinta unica chiara, su intonaco civile, a calce, o a gesso, eseguita a qualsiasi altezza, su pareti e soffitti interni, volte etc.. Preparazione accurata del supporto mediante spazzolatura con raschietto e spazzola di saggina, per eliminare corpi estranei quali grumi, scabrosità, bolle, alveoli, difetti di vibrazione, con stuccatura di crepe e cavillature, per ottenere omogeneità e continuità delle superfici da imbiancare e tinteggiare. Imprimitura ad uno strato di isolante a base di resine acriliche all'acqua data a pennello. Ciclo di pittura costituito da strato di fondo e strato di finitura con pittura a tempera, dati a pennello od a rullo. Sono compresi: le scale; i cavalletti; i ponteggi provvisori interni ove occorrenti; la pulitura degli ambienti ad opera ultimata. E' inoltre compreso quanto altro occorre per dare l'opera finita. A due strati del tipo liscio di cui il primo di fondo dato a pennello ed il secondo di finitura dato a rullo; su pareti e soffitti intonacati a civile. PIANO TERRA Loc. 1-2-3 PIANO TERRA Loc. 1-2-3 soffitto a detrarre porte e finestre a detrarre porte e finestre loc. 4 loc. 4 soffitto a detrarre porte a detrarre finestre loc. 5-6-7- loc. 5-6-7- soffitto a detrarre porte e finestre finestre finestre loc. 8 loc. 8 soffitto loc. 8 soffitto a detrarre porte finestre locale 9 s.v.									
			3,00	19,76	3,500	3,000	622,44			
			3,00	6,23	3,500	3,000	196,25			
			3,00		0,900	2,400	-6,48			
			3,00		3,500	1,600	-16,80			
			2,00	7,12	6,230	3,000	266,15			
				7,12	6,230		44,36			
					0,900	2,400	-2,16			
			2,00		3,500	1,600	-11,20			
			3,00	19,76	3,500	3,000	622,44			
			3,00	6,23	3,500		65,42			
			3,00		0,900	2,400	-6,48			
			2,00		3,500	1,600	-11,20			
			2,00	8,73		2,900	-50,63			
			2,00	7,20	8,220	3,000	355,10			
				7,20	8,220		59,18			
			2,00		0,900	2,400	-4,32			
				15,00		2,900	-43,50			
				23,21		3,000	69,63			
	A R I P O R T A R E						2'148,20		14'515,62	

Num.Ord. TARIFFA	SIGNAZIONE DEL LAVORO	unità di misura	DIMENSIONI				Quantità	IMPORTI		incid. %
			par.ug.	lung.	larg.	H/peso		unitario	TOTALE	
	RIPORTO						2'148,20		14'515,62	
	soffitto loc. 9			3,92	1,350		5,29			
	soffitto loc. 9			5,83	4,400		25,65			
	soffitto loc. 9 pilastro		2,00		0,600	3,000	3,60			
	soffitto loc. 9 a detrarre finestre pilastro			5,09		1,600	-8,14			
	soffitto loc. 9 a detrarre portefinestre pilastro				0,900	2,400	-2,16			
	uffici nn. 10-11-12-13-14 e 15									
	s.v.		6,00	18,94		3,000	340,92			
	uffici nn. 10-11-12-13-14 e 15 soffitto		6,00	5,96	3,510		125,52			
	uffici nn. 10-11-12-13-14 e 15 finestroni soffitto		6,00		3,510	1,600	-33,70			
	uffici nn. 10-11-12-13-14 e 15 finestroni porte		6,00		0,900	2,400	-12,96			
	uffici nn. 30-29 e 28									
	s.v.		3,00	18,90		3,000	170,10			
	uffici 30-29 e 28		3,00	3,46	5,990		62,18			
	uffici 30-29 e 28 finestroni		3,00	3,47		1,600	-16,66			
	uffici 30-29 e 28 porte		3,00		0,900	2,400	-6,48			
	ufficio 27 s.v.			26,18		3,000	78,54			
	ufficio 27 soffitto			7,10	5,990		42,53			
	ufficio 27 a detrarre finestroni soffitto		2,00	3,47		1,600	-11,10			
	ufficio 27 a detrarre porte		2,00		0,900	2,400	-4,32			
	ufficio 26 s.v.			19,71		3,000	59,13			
	ufficio 26 soffitto			5,99	3,910		23,42			
	ufficio 26 finestrone			3,18		1,600	-5,09			
	ufficio 26 porte				0,900	2,400	-2,16			
	ufficio 16 s.v.			25,72		3,000	77,16			
	ufficio 16 soffitto			3,52	3,580		12,60			
	ufficio 16 soffitto			5,82	3,420		19,90			
	ufficio 16 finestroni		2,00	3,18		1,600	-10,18			
	ufficio 16 porte				0,900	2,400	-2,16			
	locale tecnico n. 35									
	s.v.			11,22		3,000	33,66			
	locale tecnico n. 35 soffitto			3,32	2,140		7,10			
	locale tecnico n. 35 a detrarre porta				0,900	2,400	-2,16			
	uffici nn. 167-18-19-20-21- 22-23-24 e 25		9,00	18,92		3,000	510,84			
	uffici nn. 167-18-19-20-21- 22-23-24 e 25 soffitti		9,00	5,99	3,470		187,07			
	uffici nn. 167-18-19-20-21- 22-23-24 e 25 a detrarre finestroni		9,00		3,180	1,600	-45,79			
	uffici nn. 167-18-19-20-21- 22-23-24 e 25 a detrarre porte		9,00		0,900	2,400	-19,44			
	corridoio n. 31 s.v.			90,86		2,500	227,15			
	corridoio n. 31 a detrarre porte		9,00		0,900	2,400	-19,44			
	corridoio n. 31 a detrarre porte ascensore				1,000	2,050	-2,05			
	corridoio n. 31 a detrarre porte vano scala				1,000	2,050	-2,05			
	corridoio n. 32									
	A RIPORTARE						3'954,52		14'515,62	

Num.Ord. TARIFFA	DESIGNAZIONE DEI LAVORI	unità di misura	DIMENSIONI				Quantità	IMPORTI		incid. %
			par.ug.	lung.	larg.	H/peso		unitario	TOTALE	
	RIPORTO						3'954,52		14'515,62	
	s.v. corridoio n. 32 a detrarre porte		17,00	56,42	0,900	2,500	141,05			
	corridoio n. 33			50,01		2,500	125,03			
	s.v. corridoio n. 33 a detrarre porte		2,00	1,50		2,050	-6,15			
	corridoio n. 33 a detrarre porte ascensore			1,00		2,050	-2,05			
	corridoio n. 33 a detrarre porte vano scala			1,00		2,050	-2,05			
	corridoio n. 34			40,80		2,500	102,00			
	s.v. corridoio n. 34 a detrarre porte		13,00		0,900	2,400	-28,08			
	Sommano positivi...	m ²					4'681,41			
	Sommano negativi...	m ²					-433,86			
	SOMMANO...	m ²					4'247,55	3,43	14'569,10	2,066
7 12.01.003 15/02/2013	Compenso alla tinteggiatura a tempera per uno strato in più dato a rullo. quantità pari alla vove precedente						4'247,55			
	SOMMANO...	m ²					4'247,55	1,36	5'776,67	0,819
8 06.06.003* 15/02/2013	Posa in opera di zoccolini battiscopa in legno, PVC o gomma. Posa in opera di zoccolini battiscopa in legno, PVC o gomma, di qualsiasi tipo, per qualsiasi sezione, con colla e chiodi di acciaio su sottofondo già predisposto compreso taglio, formazione quartabuoni, ripresa delle mantelline, stuccatura e pulizia accurata; esclusa la fornitura dello zoccolino; il tutto per dare il titolo compiuto e finito a regola d'arte sulle nuove pareti in cartongesso s.v.						110,00			
	SOMMANO...	m					110,00	9,33	1'026,30	0,146
9 09.01.007.00 1 15/02/2013	Porte in legno di Abete tamburate laccate (tipo L). Porte in legno di Abete tamburate, tipo standard e fuori standard, con struttura cellulare interna a nido									
	A RIPORTARE								35'887,69	

Num.Ord. TARIFFA	DESIGNAZIONE DEI LAVORI	unità di misura	DIMENSIONI				Quantità	IMPORTI		incid. %
			par.ug.	lung.	larg.	H/peso		unitario	TOTALE	
	RIPORTO								35'887,69	
	d'ape con maglia esagonale, intelaiatura perimetrale in legno di Abete e pannelli fibrolegnosi di spessore 3,2 mm, battente con spalla, completa di mostre e contromoste da mm 30x70, telaio ad imbotte fino mm 110 con guarnizione di battuta in gomma antirumore, fornite e poste in opera. Sono comprese: le cerniere anuba in acciaio ottonato da mm 14; la serratura; la maniglia in alluminio del tipo pesante ottonata; la mano di preparazione; la laccatura con vernici a base di acqua; gli eventuali vetri, ove occorrenti. E' inoltre compreso quanto altro occorre per dare l'opera finita. E' esclusa la fornitura e posa in opera del controtelaio. Ad una anta, misure standard (dimensioni luce netta cm 75- 80-90 x 210). Piano Terra locali 1-2-3-25					4,00				
	SOMMANO...	cad				4,00	358,13	1'432,52	0,203	
10 09.01.008.00 2 15/02/2013	Sovrapprezzo per sopraluce per porte laccate da interni. A due ante, con vetro temperato trasparente da 5 mm					4,00				
	SOMMANO...	cad				4,00	221,39	885,56	0,126	
11 09.01.013.00 1 15/02/2013	Controtelai per porte in legno. Controtelai in legno di Abete per porte, completi di catene di controvento e grappe di fissaggio, forniti e posti in opera. Sono comprese le opere murarie. E' inoltre compreso quanto altro occorre per dare l'opera finita. Per larghezza del controtelaio fino a mm 85.					4,00				
	SOMMANO...	cad				4,00	40,01	160,04	0,023	
	A RIPORTARE							38'365,81		

Num.Ord. TARIFFA	DESIGNAZIONE DEL LAVORO	unità di misura	DIMENSIONI				Quantità	IMPORTI		incid. %
			par.ug.	lung.	larg.	H/peso		unitario	TOTALE	
	RIPORTO								38'365,81	
12 09.03.009 29/06/2014	Pompa chiudi-porta con incasso a pavimento. Pompa chiudi-porta con incasso a pavimento per consentire la rotazione del battente a 180°, fornita e posta in opera. Sono compresi: la piastra di copertura in lega di alluminio; le opere murarie. E' inoltre compreso quanto altro occorre per dare l'opera finita. portone ingresso laterale destro portone ingresso centrale prospiciente il civico 5					1,000 1,000	1,00 1,00			
	SOMMANO...	cad					2,00	248,14	496,28	0,070
13 09.03.007 29/06/2014	Portoncino d'ingresso in alluminio anodizzato. Portoncino d'ingresso in alluminio anodizzato in lega di alluminio da mm 50 e dello spessore minimo di mm 1,5 rifinito con le parti in vista satinata con superficie totale ossidata anodicamente a 15 micron, rinforzato con barre a sezione trapezoidale poste ad interasse non inferiore a cm 15, fornito e posto in opera. Sono compresi: il controtelaio, da murare, in profilato di lamiera zincata; le guarnizioni in neoprene; gli apparecchi di manovra; i fermavetri a scatto; i pezzi speciali; le cerniere; le maniglie; le serrature tipo Yale a tre chiavi; le opere murarie. E' inoltre compreso quanto altro occorre per dare l'opera finita. portone ingresso laterale destro portone ingresso centrale prospiciente il civico 5									
	SOMMANO...	m ²					16,32	351,27	5'732,73	0,813
14 09.05.010.00 1 29/06/2014	Lastre di vetro antisfondamento. Lastre di vetro antisfondamento, trasparenti, tipo VISARM o similari, con certificato rilasciato da Istituto autorizzato, montate su									
	A RIPORTARE								44'594,82	

Num.Ord. TARIFFA	DESIGNAZIONE DEL LAVORO	unità di misura	DIMENSIONI				Quantità	IMPORTI		incid. %
			par.ug.	lung.	larg.	H/peso		unitario	TOTALE	
	RIPORTO								44'594,82	
	<p>infisso di legno, di ferro, di plastica o di alluminio. Sono compresi: la sigillatura con mastice normale o siliconico; la guarnizione con eventuale collante; la pulitura; gli sfridi. E' inoltre compreso quanto altro occorre per dare l'opera finita. Dello spessore di mm 8.</p> <p>portone ingresso laterale destro</p> <p>portone ingresso centrale prospiciente il civico 5</p>			3,00	2,200	6,60				
				3,40	2,200	7,48				
	SOMMANO...	m²				14,08	65,15	917,31	0,130	
15 02.04.009* 18/02/2013	<p>Rimozione di apparecchi idro-sanitari e riscaldamento. Rimozione di apparecchi idro-sanitari e riscaldamento. Sono compresi: le opere murarie e idrauliche; il calo a terra dei materiali. Sono altresì compresi: la movimentazione nell'ambito del cantiere dei materiali provenienti dalle rimozioni ed il relativo carico su automezzo meccanico. Sono da computarsi a parte le eventuali opere di protezione ed il trasporto a discarica con i relativi oneri. E' inoltre compreso quanto altro occorre per dare il lavoro finito.</p> <p>Piano terra Riscaldamenti fancoil rimozione sanitari</p>					54,00				
						3,00				
	SOMMANO...	cad				57,00	27,38	1'560,66	0,221	
16 02.04.009* 18/02/2013	<p>Rimozione di apparecchi idro-sanitari e riscaldamento. Rimozione di apparecchi idro-sanitari e riscaldamento. Sono compresi: le opere murarie e idrauliche; il calo a terra dei materiali. Sono altresì compresi: la movimentazione nell'ambito del cantiere dei materiali provenienti dalle</p>									
	A RIPORTARE							47'072,79		

Num.Ord. TARIFFA	DESIGNAZIONE DEI LAVORI	unità di misura	DIMENSIONI				Quantità	IMPORTI		incid. %
			par.ug.	lung.	larg.	H/peso		unitario	TOTALE	
	RIPORTO								47'072,79	
	rimozioni ed il relativo carico su automezzo meccanico. Sono da computarsi a parte le eventuali opere di protezione ed il trasporto a discarica con i relativi oneri. E' inoltre compreso quanto altro occorre per dare il lavoro finito. Piano primo Riscaldamenti fancoil pezzi sanitari					56,00 1,00				
	SOMMANO...	cad				57,00	27,38	1'560,66	0,221	
17 06.04.002* 18/02/2013	Posa in opera di pavimenti in linoleum, gomma e vinile in piastrelle o teli con mastici adesivi comprese: manovalanza, tagli, quartabuoni e accurata pulizia finale; il tutto per dare il titolo compiuto e finito a regola d'arte corridoio laterale					20,00				
	SOMMANO...	m ²				20,00	12,84	256,80	0,036	
18 12.01.002.00 1 18/02/2013	Tinteggiatura a tempera. Tinteggiatura a tempera, in tinta unica chiara, su intonaco civile, a calce, o a gesso, eseguita a qualsiasi altezza, su pareti e soffitti interni, volte etc.. Preparazione accurata del supporto mediante spazzolatura con raschietto e spazzola di saggina, per eliminare corpi estranei quali grumi, scabrosità, bolle, alveoli, difetti di vibrazione, con stuccatura di crepe e cavillature, per ottenere omogeneità e continuità delle superfici da imbiancare e tinteggiare. Imprimitura ad uno strato di isolante a base di resine acriliche all'acqua data a pennello. Ciclo di pittura costituito da strato di fondo e strato di finitura con pittura a tempera, dati a pennello od a rullo. Sono compresi: le scale; i cavalletti; i ponteggi provvisori interni ove									
	A RIPORTARE								48'890,25	

Num.Ord. TARIFFA	DESIGNAZIONE DEI LAVORI	unità di misura	DIMENSIONI				Quantità	IMPORTI		incid. %
			par.ug.	lung.	larg.	H/peso		unitario	TOTALE	
	RIPORTO								48'890,25	
	occorrenti; la pulitura degli ambienti ad opera ultimata. E' inoltre compreso quanto altro occorre per dare l'opera finita. A due strati del tipo liscio di cui il primo di fondo dato a pennello ed il secondo di finitura dato a rullo; su pareti e soffitti intonacati a civile.									
	uffici nn. 1-2-3-4-5-6-7-8-10-11 e 12									
	s.v.		11,00	19,48		3,000	642,84			
	uffici nn. 1-2-3-4-5-6-7-8-10-11 e 12 soffitto		11,00	6,22	3,490		238,79			
	uffici nn. 1-2-3-4-5-6-7-8-10-11 e 12 a detrarre finestroni		11,00	3,04		1,600	-53,50			
	uffici nn. 1-2-3-4-5-6-7-8-10-11 e 12 a detrarre finestroni		2,00	5,55		1,600	-17,76			
	a detrarre porte ufficio n. 9		11,00		0,900	2,400	-23,76			
	s.v.			24,97		3,000	74,91			
	ufficio n. 9 soffitto			4,08	1,330		5,43			
	ufficio n. 9 soffitto			5,88	4,480		26,34			
	ufficio n. 9 a detrarre finestrone			5,15		1,600	-8,24			
	ufficio n. 9 a detrarre porta corridoio 1				0,900	2,400	-2,16			
	s.v.			80,00		2,500	200,00			
	corridoio 1 a detrarre porte		16,00		0,900	2,400	-34,56			
	corridoio 1 a detrarre finestreporte		2,00		1,900	1,600	-6,08			
	Sommano positivi...	m ²					1'188,31			
	Sommano negativi...	m ²					-146,06			
	SOMMANO...	m²					1'042,25	3,43	3'574,92	0,507
	Parziale LAVORI A MISURA euro								52'465,17	7,440
	A RIPORTARE								52'465,17	

Num.Ord. TARIFFA	DESIGNAZIONE DEI LAVORI	unità di misura	DIMENSIONI				Quantità	IMPORTI		incid. %
			par.ug.	lung.	larg.	H/peso		unitario	TOTALE	
	RIPORTO								52'465,17	
	<u>LAVORI A CORPO</u>									
19 12.01.003 18/02/2013	Compenso alla tinteggiatura a tempera per uno strato in più dato a rullo. quantità pare alla voce precedente mq.						1'042,63			
	SOMMANO...	m ²					1'042,63	1,36	1'417,98	0,201
	Parziale LAVORI A CORPO euro								1'417,98	0,201
	A RIPORTARE								53'883,15	

Num.Ord. TARIFFA	DESIGNAZIONE DEI LAVORI	unità di misura	DIMENSIONI				Quantità	IMPORTI		incid. %
			par.ug.	lung.	larg.	H/peso		unitario	TOTALE	
	RIPORTO								53'883,15	
	<u>LAVORI A MISURA</u>									
20 09.01.016.00 1 29/06/2014	Posa in opera di porte, portoncini, etc. Posa in opera di porte e portoncini comprensivi anche di sopraluce, etc. forniti dalla stazione appaltante. E' compreso quanto altro occorre per dare l'opera finita. Porte. Piano terra corridoio 33 e 34					2,000	2,00			
	SOMMANO...	cad					2,00	36,90	73,80	0,010
21 02.03.008* .002 18/02/2013	Demolizione di tramezzi. Demolizione di tramezzi di qualsiasi genere e tipo. Nella demolizione sono compresi, qualora presenti, l'intonaco, i rivestimenti ed il battiscopa. I tramezzi possono essere eseguiti in foglio o ad una testa, con mattoni pieni o forati, etc.; possono avere qualsiasi altezza e spessore. Sono compresi: l'onere per il calo in basso, la movimentazione nell'ambito del cantiere dei materiali provenienti dalle demolizioni ed il relativo carico su automezzo meccanico. Sono da computarsi a parte le eventuali opere di protezione ed il trasporto a discarica con i relativi oneri. E' inoltre compreso quanto altro occorre per dare il lavoro finito. Per spessori oltre cm 11 fino a cm 14. parete ufficio 22 apertura vano porta			5,36		3,000 2,500	16,08 2,50			
	SOMMANO...	m²			1,000		18,58	13,94	259,01	0,037
22 02.04.009* 18/02/2013	Rimozione di apparecchi idro-sanitari e riscaldamento. Rimozione di apparecchi idro-sanitari e riscaldamento. Sono compresi: le opere murarie e idrauliche; il calo a terra dei materiali. Sono altresì compresi: la									
	A RIPORTARE								54'215,96	

Num.Ord. TARIFFA	DESIGNAZIONE DEI LAVORI	unità di misura	DIMENSIONI				Quantità	IMPORTI		incid. %
			par.ug.	lung.	larg.	H/peso		unitario	TOTALE	
	RIPORTO								54'215,96	
	movimentazione nell'ambito del cantiere dei materiali provenienti dalle rimozioni ed il relativo carico su automezzo meccanico. Sono da computarsi a parte le eventuali opere di protezione ed il trasporto a discarica con i relativi oneri. E' inoltre compreso quanto altro occorre per dare il lavoro finito. piano secondo Riscaldamento fancoil pezzi sanitari						58,00 10,00			
	SOMMANO...	cad					68,00	27,38	1'861,84	0,264
23 09.01.007.00 1 18/02/2013	Porte in legno di Abete tamburate laccate (tipo L). Porte in legno di Abete tamburate, tipo standard e fuori standard, con struttura cellulare interna a nido d'ape con maglia esagonale, intelaiatura perimetrale in legno di Abete e pannelli fibrolegnosi di spessore 3,2 mm, battente con spalla, completa di mostre e contromostre da mm 30x70, telaio ad imbotte fino mm 110 con guarnizione di battuta in gomma antirumore, fornite e poste in opera. Sono comprese: le cerniere anuba in acciaio ottonato da mm 14; la serratura; la maniglia in alluminio del tipo pesante ottonata; la mano di preparazione; la laccatura con vernici a base di acqua; gli eventuali vetri, ove occorrenti. E' inoltre compreso quanto altro occorre per dare l'opera finita. E' esclusa la fornitura e posa in opera del controtelaio. Ad una anta, misure standard (dimensioni luce netta cm 75- 80-90 x 210). piano secondo uffici n. 5-26									
	SOMMANO...	cad					2,00 2,00	358,13	716,26	0,102
24	Sovrapprezzo per sopra luce									
	A RIPORTARE								56'794,06	

Num.Ord. TARIFFA	DESIGNAZIONE DEI LAVORI	unità di misura	DIMENSIONI				Quantità	IMPORTI		incid. %
			par.ug.	lung.	larg.	H/peso		unitario	TOTALE	
	RIPORTO								56'794,06	
09.01.008.00 2 18/02/2013	per porte laccate da interni. A due ante, con vetro temperato trasparente da 5 mm Piano secondo Uffici n. 5- 26						2,00			
	SOMMANO...	cad					2,00	221,39	442,78	0,063
25 09.01.013.00 1 18/02/2013	Controtelai per porte in legno. Controtelai in legno di Abete per porte, completi di catene di controvento e grappe di fissaggio, forniti e posti in opera. Sono comprese le opere murarie. E' inoltre compreso quanto altro occorre per dare l'opera finita. Per larghezza del controtelaio fino a mm 85. piano secondo Uffici n. 5- 26						2,00			
	SOMMANO...	cad					2,00	40,01	80,02	0,011
26 12.01.002.00 1 18/02/2013	Tinteggiatura a tempera. Tinteggiatura a tempera, in tinta unica chiara, su intonaco civile, a calce, o a gesso, eseguita a qualsiasi altezza, su pareti e soffitti interni, volte etc.. Preparazione accurata del supporto mediante spazzolatura con raschietto e spazzola di saggina, per eliminare corpi estranei quali grumi, scabrosità, bolle, alveoli, difetti di vibrazione, con stuccatura di crepe e cavillature, per ottenere omogeneità e continuità delle superfici da imbiancare e tinteggiare. Imprimatura ad uno strato di isolante a base di resine acriliche all'acqua data a pennello. Ciclo di pittura costituito da strato di fondo e strato di finitura con pittura a tempera, dati a pennello od a rullo. Sono compresi: le scale; i cavalletti; i ponteggi provvisori interni ove occorrenti; la pulitura degli ambienti ad opera ultimata. E' inoltre compreso quanto									
	A RIPORTARE								57'316,86	

Num.Ord. TARIFFA	DESIGNAZIONE DEI LAVORI	unità di misura	DIMENSIONI				Quantità	IMPORTI		incid. %
			par.ug.	lung.	larg.	H/peso		unitario	TOTALE	
	RIPORTO								57'316,86	
	altro occorre per dare l'opera finita. A due strati del tipo liscio di cui il primo di fondo dato a pennello ed il secondo di finitura dato a rullo; su pareti e soffitti intonacati a civile. PIANO SECONDO Quantità piano terra					4'247,55 247,70				
	Uffici n.23-24-25-26-27 e 28									
	sv.		6,00	19,72		3,000	354,96			
	soffitti		6,00	6,32	3,540		134,24			
	a detrarre finestroni				5,540	1,600	-8,86			
	a detrarre finestroni		5,00		3,180	1,600	-25,44			
	a detrarre finestroni				2,980	1,600	-4,77			
	porte		6,00		0,900	2,400	-12,96			
	Ufficio n. 29									
	s.v.			26,70		3,000	80,10			
	soffitto			6,32	7,030		44,43			
	a detrarre finestroni		2,00		3,040	1,600	-9,73			
	a detrarre finestroni				5,650	1,600	-9,04			
	Uffici nn. 30-31-32									
	s.v.		3,00	19,22		3,000	172,98			
	soffitto		3,00	6,20	3,410		63,43			
	a detrarre finestroni		3,00		3,070	1,600	-14,74			
	a detrarre finestroni				5,520	1,600	-8,83			
	porte		3,00		0,900	2,400	-6,48			
	corridoio 48									
	s.v.			78,41		2,400	188,18			
	a detrarre porte		16,00		0,900	2,400	-34,56			
	a detrarre finestroni		2,00		1,700	1,600	-5,44			
	ufficio 22									
	s.v.			25,10		3,000	75,30			
	soffitto			4,48	5,890		26,39			
	soffitto			4,09	1,330		5,44			
	a detrarre finestrone				4,950	1,600	-7,92			
	porte				0,900	2,400	-2,16			
	porte				0,900	2,050	-1,85			
	Sommano positivi...	m ²					5'640,70			
	Sommano negativi...	m ²					-152,78			
	SOMMANO...	m ²					5'487,92	3,43	18'823,57	2,669
27 12.01.003 18/02/2013	Compenso alla tinteggiatura a tempera per uno strato in più dato a rullo. quantità pare alla voce precedente						5'487,92			
	SOMMANO...	m ²					5'487,92	1,36	7'463,57	1,058
28 N.P. 10 18/02/2013	Pareti divisorie interne prefabbricate, realizzate con pannelli in gesso cartonato dello spessore di circa mm 12,5 (due pannelli per ogni									
	A RIPORTARE								83'604,00	

Num.Ord. TARIFFA	DESIGNAZIONE DEI LAVORI	unità di misura	DIMENSIONI				Quantità	IMPORTI		incid. %
			par.ug.	lung.	larg.	H/peso		unitario	TOTALE	
	RIPORTO								83'604,00	
	lato della struttura), fissati mediante viti autoperforanti alla struttura portante metallica costituita da profilati in acciaio zincato dello spessore di mm 0,6, con elementi verticali posti ad un interasse di circa 60 cm. Sono compresi: l'armatura metallica; i tagli a misura; il materiale necessario per gli ancoraggi; il trattamento dei giunti tra lastra e lastra; le stuccature, la preparazione per la tinteggiatura; la predisposizione per le linee degli impianti. E' inoltre compreso quanto altro occorre per dare il lavoro finito. E' esclusa la tinteggiatura delle pareti. Pareti divisorie spessore mm 100. PIANO SECONDO uffici 5-26 uffici n. 37 e 38 ufficio 38 s.v. ufficio 34-35 ufficio 6-7 a detrarre porte		2,00		3,500 5,100	3,000 3,000	21,00 15,30			
				5,91		3,000	17,73			
					5,350	3,000	16,05			
					5,810	3,000	17,43			
			3,00		0,900	2,400	-6,48			
	Sommano positivi...	mq					87,51			
	Sommano negativi...	mq					-6,48			
	SOMMANO...	mq					81,03	53,00	4'294,59	0,609
29 02.03.008* .002 18/02/2013	Demolizione di tramezzi. Demolizione di tramezzi di qualsiasi genere e tipo. Nella demolizione sono compresi, qualora presenti, l'intonaco, i rivestimenti ed il battiscopa. I tramezzi possono essere eseguiti in foglio o ad una testa, con mattoni pieni o forati, etc.; possono avere qualsiasi altezza e spessore. Sono compresi: l'onere per il calo in basso, la movimentazione nell'ambito del cantiere dei materiali provenienti dalle demolizioni ed il relativo carico su automezzo meccanico. Sono da computarsi a parte le eventuali opere di protezione ed il trasporto a									
	A RIPORTARE								87'898,59	

Num.Ord. TARIFFA	DESIGNAZIONE DEI LAVORI	unità di misura	DIMENSIONI				Quantità	IMPORTI		incid. %
			par.ug.	lung.	larg.	H/peso		unitario	TOTALE	
	RIPORTO								87'898,59	
	<p>discarica con i relativi oneri. E' inoltre compreso quanto altro occorre per dare il lavoro finito. Per spessori oltre cm 11 fino a cm 14.</p> <p>ufficio 5 sala riunione n. 30</p>		2,00	5,54 5,35		3,000 3,000	33,24 16,05			
	SOMMANO...	m ²					49,29	13,94	687,10	0,097
30 02.04.008* 18/02/2013	<p>Rimozione di infissi. Rimozione di infissi di qualunque forma e specie, incluse mostre, telai, ecc.. Sono compresi: le opere murarie; il calo a terra del materiale; l'accatastamento nell'ambito del cantiere e la cernita. Sono altresì compresi: la movimentazione nell'ambito del cantiere dei materiali provenienti dalle rimozioni ed il relativo carico su automezzo meccanico. Sono da computarsi a parte le eventuali opere di protezione ed il trasporto a discarica con i relativi oneri. E' inoltre compreso quanto altro occorre per dare il lavoro finito.</p> <p>ufficio 4 corridoio 47 e 43 Ufficio 37 corridoio 45</p>		2,00 2,00		3,020 2,000 6,000 2,000	3,000 2,400 3,000 2,400	9,06 9,60 18,00 9,60			
	SOMMANO...	m ²					46,26	22,80	1'054,73	0,150
31 02.04.009* 18/02/2013	<p>Rimozione di apparecchi idro-sanitari e riscaldamento. Rimozione di apparecchi idro-sanitari e riscaldamento. Sono compresi: le opere murarie e idrauliche; il calo a terra dei materiali. Sono altresì compresi: la movimentazione nell'ambito del cantiere dei materiali provenienti dalle rimozioni ed il relativo carico su automezzo meccanico. Sono da computarsi a parte le eventuali opere di protezione ed il trasporto a</p>									
	A RIPORTARE								89'640,42	

Num.Ord. TARIFFA	DESIGNAZIONE DEL LAVORO	unità di misura	DIMENSIONI				Quantità	IMPORTI		incid. %
			par.ug.	lung.	larg.	H/peso		unitario	TOTALE	
	RIPORTO								89'640,42	
	<p>discarica con i relativi oneri. E' inoltre compreso quanto altro occorre per dare il lavoro finito. PIANO TERZO rimozione fancoil pezzi sanitari</p>					57,00 10,00				
	SOMMANO...	cad				67,00	27,38	1'834,46	0,260	
32 06.04.002* 18/02/2013	<p>Posa in opera di pavimenti in linoleum, gomma e vinile in piastrelle o teli con mastici adesivi comprese: manovalanza, tagli, quartabuoni e accurata pulizia finale; il tutto per dare il titolo compiuto e finito a regola d'arte Piano terra corridoio n. 31 e 34</p>			10,00	2,000	20,00				
	SOMMANO...	m ²				20,00	12,84	256,80	0,036	
33 06.04.0250.0 06 20/02/2013	<p>Pavimento realizzato con tavolette di legno (lamarquet), in listoncini la cui lavorazione e selezione del materiale é effettuata secondo le norme UNI 4375-4376. Lo spessore é di circa mm. 10 e la larghezza é compresa tra i cm. 4 e i cm. 6. Le tavolette, a coste perfettamente parallele, sono disposte in unica direzione o altro disegno semplice. Sono montate su piano di posa, in cemento o altro supporto idoneo, perfettamente liscio e complanare, ben stagionato ed asciutto, da compensare a parte. La qualità deriva dalla classificazione in base ai difetti (NORME UNI 4376) e deve essere corrispondente alla Classe I o Standard. Sono compresi: i collanti; i tagli; gli sfridi; la lamatura; la laccatura. È inoltre compreso quanto altro occorre per dare l'opera finita. Rovere (I Scelta). PIANO TERZO ufficio direzione n. 29 sala riunione n. 30 sala riunione comitato n. 5</p>					44,14 43,46 68,64				
	A RIPORTARE					156,24		91'731,68		

Num.Ord. TARIFFA	DESIGNAZIONE DEL LAVORO	unità di misura	DIMENSIONI				Quantità	IMPORTI		incid. %
			par.ug.	lung.	larg.	H/peso		unitario	TOTALE	
	RIPORTO						156,24		91'731,68	
	Presidente Comitato Provinciale n. 11			4,08	1,320		5,39			
	Presidente Comitato Provinciale n. 11			5,92	4,480		26,52			
	SOMMANO...	mq					188,15	75,00	14'111,25	2,001
34 06.06.003* 20/02/2013	Posa in opera di zoccolini battiscopa in legno, PVC o gomma. Posa in opera di zoccolini battiscopa in legno, PVC o gomma, di qualsiasi tipo, per qualsiasi sezione, con colla e chiodi di acciaio su sottofondo già predisposto compreso taglio, formazione quartabuoni, ripresa delle mantelline, stuccatura e pulizia accurata; esclusa la fornitura dello zoccolino; il tutto per dare il titolo compiuto e finito a regola d'arte PIANO TERZO ufficio direzione n. 29 S.V. sala riunione n. 30 S.V. sala riunione comitato n. 5 S.V. Presidente Comitato Provinciale n. 11 S.V. segreteria n. 4						25,00			
							25,00			
							32,00			
							22,00			
							9,00			
	SOMMANO...	m					113,00	9,33	1'054,29	0,150
35 NP23 27/06/2001	Rimozione, trasporto a discarica dei due impianti ascensori esistenti dei corpi laterali da smantellare costituito da cabine, guide, funi, pistoni, impianti elettrici, quadri e ogni altro elemento costituente gli impianti da rimuovere, in modo da dare le aree libere da ogni elemento e pronte per la l'istallazione dei nuovi impianti. La lavorazione comprende la rimozione di tutti gli elementi. Ascensori laterali						2,00			
	SOMMANO...	a corpo					2,00	3'000,00	6'000,00	0,851
	A RIPORTARE								112'897,22	

Num.Ord. TARIFFA	DESIGNAZIONE DEI LAVORI	unità di misura	DIMENSIONI				Quantità	IMPORTI		incid. %
			par.ug.	lung.	larg.	H/peso		unitario	TOTALE	
	RIPORTO								112'897,22	
36 25.01.001.00 5 19/02/2013	<p>Impianto ascensore elettrico con trazione ad argano EN 81-1. Impianto ascensore elettrico con trazione ad argano per edifici residenziali, installato da ditta certificata, con i requisiti previsti dalla normativa vigente. - Gruppo di sollevamento costituito da argano riduttore a vite senza fine con motore elettrico trifase e dispositivo di frenatura elettromagnetica. - Cabina costruita con pareti in pannelli verticali in acciaio trattato antiossido, rivestiti in polivinilcloruro; pavimento ricoperto in PVC; aerazione naturale; illuminazione diffusa; luce d'emergenza; un ingresso con porta automatica telescopica a due partite con pannelli in acciaio rivestito come la cabina; interdizione chiusura elettromeccanica e con fotocellula. - Porte di piano automatiche telescopiche abbinabili alle porte della cabina, con pannelli in acciaio trattato antiossido, complete di portali. - Apparecchio limitatore di velocità a bilanciere che interviene quando la velocità della cabina supera i limiti stabiliti sia in discesa sia in salita, con doppia gola di prova; abbinato al dispositivo paracadute. - Arcata portante la cabina in ferro con pattini di scorrimento in materiali plastico inserito su supporto metallico. - Contrappeso in pani calibrati in ghisa contenuti in telaio d'acciaio con pattini di scorrimento in ferro e nailon. - Guide della cabina e del contrappeso in profili d'acciaio a T trafilato e lavorato sulle vie di corsa. - Funi di sospensione cabina - contrappeso in acciaio a trefoli elicoidali. - Quadro elettrico di manovra alimentato in corrente</p>									
	A RIPORTARE								112'897,22	

Num.Ord. TARIFFA	DESIGNAZIONE DEI LAVORI	unità di misura	DIMENSIONI				Quantità	IMPORTI		incid. %
			par.ug.	lung.	larg.	H/peso		unitario	TOTALE	
	RIPORTO								112'897,22	
	<p>raddrizzata a bassa tensione per manovra automatica a microprocessori. - Apparecchiatura elettrica nel vano corsa per la manovra, il comando della cabina, controllo delle fermate mediante circuiti ad induzione elettromagnetica. - Bottoniere in cabina e tastiere ad ogni piano con pulsanti a caratteri in rilievo e "braille". - Circuito d'allarme con avvisatore acustico, azionato da pulsante giallo sulla bottoniera in cabina, alimentato da batteria di accumulatori caricata in tampone a bassa tensione. - Dispositivo di telesoccorso bidirezionale per il collegamento cabina con un servizio di pronto intervento 24 ore su 24. - Dispositivo di blocco partenza in caso di sovraccarico in cabina. - Segnalazione di presenza in cabina ed ai piani. Sono comprese: le linee elettriche all'interno del vano corsa e del locale macchine; la manovalanza per il trasporto ed il posizionamento delle componenti dell'impianto; l'assistenza ai montatori nel rispetto delle norme sulla sicurezza; le pratiche per il collaudo e relativa documentazione. Sono escluse: le opere murarie relative alla preparazione del vano corsa e del locale macchine; l'adduzione d'energia elettrica separata per luce e forza motrice dai contatori al locale macchine: linea telefonica, e quanto altro non descritto. Portata Kg 630 - Capienza 8 persone - 5 fermate - 5 servizi - corsa m 13.20 - velocità di corsa m/s 0.60 con livellazione - dimensioni porte di cabina e di piano mm 800 x 2000 per i due corpi laterali</p>									
	SOMMANO...	cad					2,00			
							2,00	29'190,01	58'380,02	8,279
	A RIPORTARE								171'277,24	

Num.Ord. TARIFFA	DESIGNAZIONE DEI LAVORI	unità di misura	DIMENSIONI				Quantità	IMPORTI		incid. %
			par.ug.	lung.	larg.	H/peso		unitario	TOTALE	
	RIPORTO								171'277,24	
37 NP.18 27/06/2001	Compenso per impianto elettrico di distribuzione e illuminazione locale motori con adeguati interruttori magnetotermici, impianto di illuminazione, vano corsa con 7 punti luce, presa e derivazione per accensione in fossa. per tutte e tre le cabine di manovra					3,00				
	SOMMANO...	cad				3,00	1'300,00	3'900,00	0,553	
38 NP.19 27/06/2001	Compenso per cabina in acciaio inox antigraffio. ASCENSORE blocchi laterali					2,00				
	SOMMANO...	cad				2,00	800,00	1'600,00	0,227	
39 NP.20 27/06/2001	Compenso per porta ai piani, completa di portale, in acciaio inox antigraffio. Cadauna porta. ASCENSORE CORPI LATERALI					15,00				
	SOMMANO...	cad				15,00	400,00	6'000,00	0,851	
40 NP.22 27/06/2001	Compenso per porta di piano REI 120 rifinita in acciaio inox antigraffio completo di certificazione. Cadauna porta. PER I TRE ASCENSORI SINGOLI					15,00				
	SOMMANO...	cad				15,00	1'000,00	15'000,00	2,127	
	Parziale LAVORI A MISURA euro							143'894,09	20,406	
	A RIPORTARE							197'777,24		

Num.Ord. TARIFFA	DESIGNAZIONE DEI LAVORI	unità di misura	DIMENSIONI				Quantità	IMPORTI		incid. %
			par.ug.	lung.	larg.	H/peso		unitario	TOTALE	
	RIPORTO								197'777,24	
	LAVORI A CORPO									
41 NP.3 06/07/2001	Smontaggio e trasporto a discarica delle cinque porte di piano dell'ascensore esistente nel corpo centrale e tutto quanto altro occorre per la successiva installazione di nuove porte REI.						1,00			
	SOMMANO... a corpo						1,00	1'500,00	1'500,00	0,213
	Parziale LAVORI A CORPO euro								1'500,00	0,213
	A RIPORTARE								199'277,24	

Num.Ord. TARIFFA	DESIGNAZIONE DEI LAVORI	unità di misura	DIMENSIONI				Quantità	IMPORTI		incid. %
			par.ug.	lung.	larg.	H/peso		unitario	TOTALE	
	RIPORTO								199'277,24	
	<u>LAVORI A MISURA</u>									
42 NP.5 19/02/2013	Fornitura e posa in opera di porte di piano automatiche a due partite telescopiche abbinata alle porte di cabina, pannelli in lamiera di acciaio trattati contro la corrosione completi di portali in lamiera di acciaio, predisposti per l'applicazione delle bottoniere e per il fissaggio delle sospensioni e soglie delle porte automatiche di piano. Le porte dovranno adattarsi all'impianto esistente e presentare medesime finiture dalla porta della cabina esistente. Le porte devono essere altresì dotate di pannelli tali da renderle REI 120 e dovranno essere provviste di idonea certificazione di conformità REI 120 da fornire alla D.L. al momento dell'installazione. ascensore corpo centrale						5,00			
	SOMMANO...	cadauno					5,00	1'500,00	7'500,00	1,064
43 13.04.002* .004 28/02/2013	Ventilconvettore per installazione con mobile a vista, modello pensile orizzontale. Ventilconvettore per installazione a vista in posizione orizzontale, senza pannello di comando velocità, completo di mobile di copertura, bacinella di raccolta condensa, filtro aria, batteria per acqua calda o refrigerata, compreso il fissaggio ed il collegamento elettrico escluso le linee elettriche. Potenzialità termica valutata alla velocità max con acqua entrante a 70°C, DT = 10 °C, aria entrante a 20°C. Potenzialità frigorifera totale valutata alla velocità max con acqua entrante a 7°C, DT = 5°C, aria entrante a 27°C b.s./ 19°C b.u.. Potenzialità termica non inferiore a: PT									
	A RIPORTARE								206'777,24	

Num.Ord. TARIFFA	DESIGNAZIONE DEI LAVORI	unità di misura	DIMENSIONI				Quantità	IMPORTI		incid. %
			par.ug.	lung.	larg.	H/peso		unitario	TOTALE	
	RIPORTO								206'777,24	
	(KW). Potenzialità frigorifera totale non inferiore a: PF (KW). PT = 8,00 PF = 3,50. piano terra					8,00				
	SOMMANO...	cad				8,00		568,18	4'545,44	0,645
44 13.04.002* .006 19/02/2013	Ventilconvettore per installazione con mobile a vista, modello pensile orizzontale. Ventilconvettore per installazione a vista in posizione orizzontale, senza pannello di comando velocità, completo di mobile di copertura, bacinella di raccolta condensa, filtro aria, batteria per acqua calda o refrigerata, compreso il fissaggio ed il collegamento elettrico escluso le linee elettriche. Potenzialità termica valutata alla velocità max con acqua entrante a 70°C, DT = 10 °C, aria entrante a 20°C. Potenzialità frigorifera totale valutata alla velocità max con acqua entrante a 7°C, DT = 5°C, aria entrante a 27°C b.s./19°C b.u.. Potenzialità termica non inferiore a: PT (KW). Potenzialità frigorifera totale non inferiore a: PF (KW). PT = 16,50 PF = 6,50. E' compresa la fornitura degli accessori ed ogni opera per l'allaccio alla rete idraulica di distribuzione esistente, nonchè l'allaccio alla linea di scarico alla condensa esistente. piano terra					26,00				
	SOMMANO...	cad				26,00		736,70	19'154,20	2,716
45 13.04.002* .007 19/02/2013	Ventilconvettore per installazione con mobile a vista, modello pensile orizzontale. Ventilconvettore per installazione a vista in posizione orizzontale, senza pannello di comando velocità, completo di mobile									
	A RIPORTARE								230'476,88	

Num.Ord. TARIFFA	SIGNAZIONE DEI LAVORI	unità di misura	DIMENSIONI				Quantità	IMPORTI		incid. %
			par.ug.	lung.	larg.	H/peso		unitario	TOTALE	
	RIPORTO								230'476,88	
	di copertura, bacinella di raccolta condensa, filtro aria, batteria per acqua calda o refrigerata, compreso il fissaggio ed il collegamento elettrico escluso le linee elettriche. Potenzialità termica valutata alla velocità max con acqua entrante a 70°C, DT = 10 °C, aria entrante a 20°C. Potenzialità frigorifera totale valutata alla velocità max con acqua entrante a 7°C, DT = 5°C, aria entrante a 27°C b.s./19°C b.u.. Potenzialità termica non inferiore a: PT (KW). Potenzialità frigorifera totale non inferiore a: PF (KW). PT = 19,50 PF = 8,00. E' compresa la fornitura degli accessori ed ogni opera per l'allaccio alla rete idraulica di distribuzione esistente, nonchè l'allaccio alla linea di scarico alla condensa esistente. piano terra					20,00				
	SOMMANO...	cad				20,00	795,84	15'916,80	2,257	
46 13.04.006* .003 19/02/2013	Accessori dei ventilconvettori per grandezze con potenzialità termica oltre KW 6,50. Accessori dei ventilconvettori per grandezze con potenzialità termica oltre KW 6,50, valutati come aggiunta al prezzo base dei ventilconvettori, comprensivi dei collegamenti elettrici escluse le linee elettriche. Pannello comando velocità più termostato ambiente. piano terra					54,00				
	SOMMANO...	cad				54,00	98,75	5'332,50	0,756	
47 NP.17 19/07/2001	Scaldacqua elettrico o termoelettrico da installare a vista costituito da caldaia vetroporcellanata con garanzia di 5 anni collaudata per resistere ad									
	A RIPORTARE							251'726,18		

Num.Ord. TARIFFA	DESIGNAZIONE DEI LAVORI	unità di misura	DIMENSIONI				Quantità	IMPORTI		incid. %
			par.ug.	lung.	larg.	H/peso		unitario	TOTALE	
	RIPORTO								251'726,18	
	una pressione di 8,0 bar, resistenza elettrica con potenza max di kW 1,40, termostato di regolazione, termometro, staffe di sostegno, valvola di sicurezza, flessibili di collegamento alla rete idrica, valvola di intercettazione a sfera sull'ingresso dell'acqua fredda, comprensivo di opere di fissaggio, collegamenti idraulici ed elettrici, escluse le linee di alimentazione idrauliche ed elettriche che si intendono disponibili in adiacenza all'apparecchio. Scaldacqua elettrico da l 50. piano terra						4,00			
	SOMMANO...	cad					4,00	300,00	1'200,00	0,170
48 13.04.002* .004 28/02/2013	Ventilconvettore per installazione con mobile a vista, modello pensile orizzontale. Ventilconvettore per installazione a vista in posizione orizzontale, senza pannello di comando velocità, completo di mobile di copertura, bacinella di raccolta condensa, filtro aria, batteria per acqua calda o refrigerata, compreso il fissaggio ed il collegamento elettrico escluso le linee elettriche. Potenzialità termica valutata alla velocità max con acqua entrante a 70°C, DT = 10 °C, aria entrante a 20°C. Potenzialità frigorifera totale valutata alla velocità max con acqua entrante a 7°C, DT = 5°C, aria entrante a 27°C b.s./ 19°C b.u.. Potenzialità termica non inferiore a: PT (KW). Potenzialità frigorifera totale non inferiore a: PF (KW). PT = 8,00 PF = 3,50. piano primo						9,00			
	SOMMANO...	cad					9,00	568,18	5'113,62	0,725
	A RIPORTARE								258'039,80	

Num.Ord. TARIFFA	DESIGNAZIONE DEI LAVORI	unità di misura	DIMENSIONI				Quantità	IMPORTI		incid. %	
			par.ug.	lung.	larg.	H/peso		unitario	TOTALE		
	RIPORTO								258'039,80		
49 13.04.002* .006 20/02/2013	Ventilconvettore per installazione con mobile a vista, modello pensile orizzontale. Ventilconvettore per installazione a vista in posizione orizzontale, senza pannello di comando velocità, completo di mobile di copertura, bacinella di raccolta condensa, filtro aria, batteria per acqua calda o refrigerata, compreso il fissaggio ed il collegamento elettrico escluso le linee elettriche. Potenzialità termica valutata alla velocità max con acqua entrante a 70°C, DT = 10 °C, aria entrante a 20°C. Potenzialità frigorifera totale valutata alla velocità max con acqua entrante a 7°C, DT = 5°C, aria entrante a 27°C b.s./19°C b.u.. Potenzialità termica non inferiore a: PT (KW). Potenzialità frigorifera totale non inferiore a: PF (KW). PT = 16,50 PF = 6,50. E' compresa la fornitura degli accessori ed ogni opera per l'allaccio alla rete idraulica di distribuzione esistente, nonchè l'allaccio alla linea di scarico alla condensa esistente. piano primo										
	SOMMANO...	cad					28,00				
							28,00	736,70	20'627,60	2,925	
50 13.04.002* .007 20/02/2013	Ventilconvettore per installazione con mobile a vista, modello pensile orizzontale. Ventilconvettore per installazione a vista in posizione orizzontale, senza pannello di comando velocità, completo di mobile di copertura, bacinella di raccolta condensa, filtro aria, batteria per acqua calda o refrigerata, compreso il fissaggio ed il collegamento elettrico escluso le linee elettriche. Potenzialità termica valutata alla velocità max										
	A RIPORTARE								278'667,40		

Num.Ord. TARIFFA	DESIGNAZIONE DEI LAVORI	unità di misura	DIMENSIONI				Quantità	IMPORTI		incid. %
			par.ug.	lung.	larg.	H/peso		unitario	TOTALE	
	RIPORTO								278'667,40	
	con acqua entrante a 70°C, DT = 10 °C, aria entrante a 20°C. Potenzialità frigorifera totale valutata alla velocità max con acqua entrante a 7°C, DT = 5°C, aria entrante a 27°C b.s./ 19°C b.u.. .Potenzialità termica non inferiore a: PT (KW). Potenzialità frigorifera totale non inferiore a: PF (KW). PT = 19,50 PF = 8,00. E' compresa la fornitura degli accessori ed ogni opera per l'allaccio alla rete idraulica di distribuzione esistente, nonchè l'allaccio alla linea di scarico alla condensa esistente. piano primo					20,00				
	SOMMANO...	cad				20,00	795,84	15'916,80	2,257	
51 13.04.006* .003 20/02/2013	Accessori dei ventilconvettori per grandezze con potenzialità termica oltre KW 6,50. Accessori dei ventilconvettori per grandezze con potenzialità termica oltre KW 6,50, valutati come aggiunta al prezzo base dei ventilconvettori, comprensivi dei collegamenti elettrici escluse le linee elettriche. Pannello comando velocità più termostato ambiente. piano primo					56,00				
	SOMMANO...	cad				56,00	98,75	5'530,00	0,784	
52 NP.17 20/02/2013	Scaldacqua elettrico o termoelettrico da installare a vista costituito da caldaia vetroporcellanata con garanzia di 5 anni collaudata per resistere ad una pressione di 8,0 bar, resistenza elettrica con potenza max di kW 1,40, termostato di regolazione, termometro, staffe di sostegno, valvola di sicurezza, flessibili di collegamento alla rete idrica, valvola di									
	A RIPORTARE							300'114,20		

Num.Ord. TARIFFA	DESIGNAZIONE DEI LAVORI	unità di misura	DIMENSIONI				Quantità	IMPORTI		Incid. %
			par.ug.	lung.	larg.	H/peso		unitario	TOTALE	
	R I P O R T O								300'114,20	
	intercettazione a sfera sull'ingresso dell'acqua fredda, comprensivo di opere di fissaggio, collegamenti idraulici ed elettrici, escluse le linee di alimentazione idrauliche ed elettriche che si intendono disponibili in adiacenza all'apparecchio. Scaldacqua elettrico da l 50. piano primo					6,00				
	SOMMANO...	cad				6,00	300,00	1'800,00	0,255	
53 13.04.002* .004 28/02/2013	Ventilconvettore per installazione con mobile a vista, modello pensile orizzontale. Ventilconvettore per installazione a vista in posizione orizzontale, senza pannello di comando velocità, completo di mobile di copertura, bacinella di raccolta condensa, filtro aria, batteria per acqua calda o refrigerata, compreso il fissaggio ed il collegamento elettrico escluso le linee elettriche. Potenzialità termica valutata alla velocità max con acqua entrante a 70°C, DT = 10 °C, aria entrante a 20°C. Potenzialità frigorifera totale valutata alla velocità max con acqua entrante a 7°C, DT = 5°C, aria entrante a 27°C b.s./19°C b.u.. Potenzialità termica non inferiore a: PT (KW). Potenzialità frigorifera totale non inferiore a: PF (KW). PT = 8,00 PF = 3,50. piano secondo					9,00				
	SOMMANO...	cad				9,00	568,18	5'113,62	0,725	
54 13.04.002* .006 20/02/2013	Ventilconvettore per installazione con mobile a vista, modello pensile orizzontale. Ventilconvettore per installazione a vista in posizione orizzontale, senza pannello di comando velocità, completo di mobile									
	A R I P O R T A R E							307'027,82		

Num.Ord. TARIFFA	SINGNAZIONE DEI LAVO	unità di misura	DIMENSIONI				Quantità	IMPORTI		incid. %
			par.ug.	lung.	larg.	H/peso		unitario	TOTALE	
	RIPORTO								307'027,82	
	di copertura, bacinella di raccolta condensa, filtro aria, batteria per acqua calda o refrigerata, compreso il fissaggio ed il collegamento elettrico escluso le linee elettriche. Potenzialità termica valutata alla velocità max con acqua entrante a 70°C, DT = 10 °C, aria entrante a 20°C. Potenzialità frigorifera totale valutata alla velocità max con acqua entrante a 7°C, DT = 5°C, aria entrante a 27°C b.s./19°C b.u.. Potenzialità termica non inferiore a: PT (KW). Potenzialità frigorifera totale non inferiore a: PF (KW). PT = 16,50 PF = 6,50. E' compresa la fornitura degli accessori ed ogni opera per l'allaccio alla rete idraulica di distribuzione esistente, nonchè l'allaccio alla linea di scarico alla condensa esistente. piano secondo						29,00			
	SOMMANO...	cad					29,00	736,70	21'364,30	3,030
55 13.04.002* .007 20/02/2013	Ventilconvettore per installazione con mobile a vista, modello pensile orizzontale. Ventilconvettore per installazione a vista in posizione orizzontale, senza pannello di comando velocità, completo di mobile di copertura, bacinella di raccolta condensa, filtro aria, batteria per acqua calda o refrigerata, compreso il fissaggio ed il collegamento elettrico escluso le linee elettriche. Potenzialità termica valutata alla velocità max con acqua entrante a 70°C, DT = 10 °C, aria entrante a 20°C. Potenzialità frigorifera totale valutata alla velocità max con acqua entrante a 7°C, DT = 5°C, aria entrante a 27°C b.s./19°C b.u.. Potenzialità termica non inferiore a: PT									
	A RIPORTARE								328'392,12	

Num.Ord. TARIFFA	DESIGNAZIONE DEI LAVORI	unità di misura	DIMENSIONI				Quantità	IMPORTI		incid. %
			par.ug.	lung.	larg.	H/peso		unitario	TOTALE	
	RIPORTO								328'392,12	
	(KW). Potenzialità frigorifera totale non inferiore a: PF (KW). PT = 19,50 PF = 8,00. E' compresa la fornitura degli accessori ed ogni opera per l'allaccio alla rete idraulica di distribuzione esistente, nonchè l'allaccio alla linea di scarico alla condensa esistente. piano secondo					20,00				
	SOMMANO...	cad				20,00	795,84	15'916,80	2,257	
56 13.04.006* .003 20/02/2013	Accessori dei ventilconvettori per grandezze con potenzialità termica oltre KW 6,50. Accessori dei ventilconvettori per grandezze con potenzialità termica oltre KW 6,50, valutati come aggiunta al prezzo base dei ventilconvettori, comprensivi dei collegamenti elettrici escluse le linee elettriche. Pannello comando velocità più termostato ambiente. piano secondo					58,00				
	SOMMANO...	cad				58,00	98,75	5'727,50	0,812	
57 NP.17 20/02/2013	Scaldacqua elettrico o termoelettrico da installare a vista costituito da caldaia vetroporcellanata con garanzia di 5 anni collaudata per resistere ad una pressione di 8,0 bar, resistenza elettrica con potenza max di kW 1,40, termostato di regolazione, termometro, staffe di sostegno, valvola di sicurezza, flessibili di collegamento alla rete idrica, valvola di intercettazione a sfera sull'ingresso dell'acqua fredda, comprensivo di opere di fissaggio, collegamenti idraulici ed elettrici, escluse le linee di alimentazione idrauliche ed elettriche che si intendono disponibili in adiacenza									
	A RIPORTARE							350'036,42		

Num.Ord. TARIFFA	DESIGNAZIONE DEI LAVORI	unità di misura	DIMENSIONI				Quantità	IMPORTI		incid. %
			par.ug.	lung.	larg.	H/peso		unitario	TOTALE	
	RIPORTO								350'036,42	
	all'apparecchio. Scaldacqua elettrico da 150. piano secondo					6,00				
	SOMMANO...	cad				6,00	300,00	1'800,00	0,255	
58 13.04.002* .004 28/02/2013	Ventilconvettore per installazione con mobile a vista, modello pensile orizzontale. Ventilconvettore per installazione a vista in posizione orizzontale, senza pannello di comando velocità, completo di mobile di copertura, bacinella di raccolta condensa, filtro aria, batteria per acqua calda o refrigerata, compreso il fissaggio ed il collegamento elettrico escluso le linee elettriche. Potenzialità termica valutata alla velocità max con acqua entrante a 70°C, DT = 10 °C, aria entrante a 20°C. Potenzialità frigorifera totale valutata alla velocità max con acqua entrante a 7°C, DT = 5°C, aria entrante a 27°C b.s./19°C b.u.. Potenzialità termica non inferiore a: PT (KW). Potenzialità frigorifera totale non inferiore a: PF (KW). PT = 8,00 PF = 3,50. piano terzo					9,00				
	SOMMANO...	cad				9,00	568,18	5'113,62	0,725	
59 13.04.002* .006 20/02/2013	Ventilconvettore per installazione con mobile a vista, modello pensile orizzontale. Ventilconvettore per installazione a vista in posizione orizzontale, senza pannello di comando velocità, completo di mobile di copertura, bacinella di raccolta condensa, filtro aria, batteria per acqua calda o refrigerata, compreso il fissaggio ed il collegamento elettrico escluso le linee elettriche. Potenzialità termica valutata alla velocità max									
	A RIPORTARE								356'950,04	

Num.Ord. TARIFFA	SIGNAZIONE DEL LAVORO	unità di misura	DIMENSIONI				Quantità	IMPORTI		incid. %
			par.ug.	lung.	larg.	H/peso		unitario	TOTALE	
	RIPORTO								356'950,04	
	<p>con acqua entrante a 70°C, DT = 10 °C, aria entrante a 20°C. Potenzialità frigorifera totale valutata alla velocità max con acqua entrante a 7°C, DT = 5°C, aria entrante a 27°C b.s./19°C b.u.. Potenzialità termica non inferiore a: PT (KW). Potenzialità frigorifera totale non inferiore a: PF (KW). PT = 16,50 PF = 6,50. E' compresa la fornitura degli accessori ed ogni opera per l'allaccio alla rete idraulica di distribuzione esistente, nonchè l'allaccio alla linea di scarico alla condensa esistente. piano terzo</p> <p style="text-align: center;">SOMMANO...</p>	cad				28,00				
						28,00	736,70	20'627,60	2,925	
60 13.04.002* .007 20/02/2013	<p>Ventilconvettore per installazione con mobile a vista, modello pensile orizzontale.</p> <p>Ventilconvettore per installazione a vista in posizione orizzontale, senza pannello di comando velocità, completo di mobile di copertura, bacinella di raccolta condensa, filtro aria, batteria per acqua calda o refrigerata, compreso il fissaggio ed il collegamento elettrico escluso le linee elettriche. Potenzialità termica valutata alla velocità max con acqua entrante a 70°C, DT = 10 °C, aria entrante a 20°C. Potenzialità frigorifera totale valutata alla velocità max con acqua entrante a 7°C, DT = 5°C, aria entrante a 27°C b.s./19°C b.u.. .Potenzialità termica non inferiore a: PT (KW). Potenzialità frigorifera totale non inferiore a: PF (KW). PT = 19,50 PF = 8,00. E' compresa la fornitura degli accessori ed ogni opera per l'allaccio alla rete idraulica di distribuzione esistente, nonchè l'allaccio alla linea</p>									
	A RIPORTARE								377'577,64	

Num.Ord. TARIFFA	DESIGNAZIONE DEI LAVORI	unità di misura	DIMENSIONI				Quantità	IMPORTI		incid. %
			par.ug.	lung.	larg.	H/peso		unitario	TOTALE	
	RIPORTO								377'577,64	
	di scarico alla condensa esistente. piano terzo						20,00			
	SOMMANO...	cad					20,00	795,84	15'916,80	2,257
61 13.04.006* .003 20/02/2013	Accessori dei ventilconvettori per grandezze con potenzialità termica oltre KW 6,50. Accessori dei ventilconvettori per grandezze con potenzialità termica oltre KW 6,50, valutati come aggiunta al prezzo base dei ventilconvettori, comprensivi dei collegamenti elettrici escluse le linee elettriche. Pannello comando velocità più termostato ambiente. piano terzo						57,00			
	SOMMANO...	cad					57,00	98,75	5'628,75	0,798
62 NP.17 20/02/2013	Scaldacqua elettrico o termoelettrico da installare a vista costituito da caldaia vetroporcellanata con garanzia di 5 anni collaudata per resistere ad una pressione di 8,0 bar, resistenza elettrica con potenza max di kW 1,40, termostato di regolazione, termometro, staffe di sostegno, valvola di sicurezza, flessibili di collegamento alla rete idrica, valvola di intercettazione a sfera sull'ingresso dell'acqua fredda, comprensivo di opere di fissaggio, collegamenti idraulici ed elettrici, escluse le linee di alimentazione idrauliche ed elettriche che si intendono disponibili in adiacenza all'apparecchio. Scaldacqua elettrico da l 50. piano terzo						6,00			
	SOMMANO...	cad					6,00	300,00	1'800,00	0,255
63 16.01.018.00	Estintore automatico di tipo sospeso a polvere									
	A RIPIORTARE								400'923,19	

Num.Ord. TARIFFA	DESIGNAZIONE DEI LAVORI	unità di misura	DIMENSIONI				Quantità	IMPORTI		incid. %
			par.ug.	lung.	larg.	H/peso		unitario	TOTALE	
	RIPORTO								400'923,19	
1 19/02/2013	polivalente. Estintore automatico di tipo sospeso a polvere polivalente oppure ad halon 1211 per fuochi di classe A (combustibili solidi), B (combustibili liquidi), C (combustibili gassosi), particolarmente indicato per installazione sopra bruciatori di combustibili liquidi o gassosi, completo di supporto metallico per fissaggio a soffitto, dispositivo di scarico automatico con sensore a temperatura ed ogni altro accessorio necessario all'installazione e funzionamento. Il tutto fornito e posto in opera. E' compreso quanto occorre per dare il lavoro finito. Estintore a polvere Kg 6 classe 13A - 89BC. PIANO TERRA E PRIMO (10+10)						20,00			
	SOMMANO...	cad					20,00	98,33	1'966,60	0,279
64 16.01.018.00 1 19/02/2013	Estintore automatico di tipo sospeso a polvere polivalente. Estintore automatico di tipo sospeso a polvere polivalente oppure ad halon 1211 per fuochi di classe A (combustibili solidi), B (combustibili liquidi), C (combustibili gassosi), particolarmente indicato per installazione sopra bruciatori di combustibili liquidi o gassosi, completo di supporto metallico per fissaggio a soffitto, dispositivo di scarico automatico con sensore a temperatura ed ogni altro accessorio necessario all'installazione e funzionamento. Il tutto fornito e posto in opera. E' compreso quanto occorre per dare il lavoro finito. Estintore a polvere Kg 6 classe 13A - 89BC. Piano secondo						10,00			
	SOMMANO...	cad					10,00	98,33	983,30	0,139
	A RIPORTARE								403'873,09	

Num.Ord. TARIFFA	DESIGNAZIONE DEI LAVORI	unità di misura	DIMENSIONI				Quantità	IMPORTI		incid. %
			par.ug.	lung.	larg.	H/peso		unitario	TOTALE	
	RIPORTO								403'873,09	
65 16.01.018.00 1 19/02/2013	Estintore automatico di tipo sospeso a polvere polivalente. Estintore automatico di tipo sospeso a polvere polivalente oppure ad halon 1211 per fuochi di classe A (combustibili solidi), B (combustibili liquidi), C (combustibili gassosi), particolarmente indicato per installazione sopra bruciatori di combustibili liquidi o gassosi, completo di supporto metallico per fissaggio a soffitto, dispositivo di scarico automatico con sensore a temperatura ed ogni altro accessorio necessario all'installazione e funzionamento. Il tutto fornito e posto in opera. E' compreso quanto occorre per dare il lavoro finito. Estintore a polvere Kg 6 classe 13A - 89BC. Piano Terzo						10,00			
	SOMMANO...	cad					10,00	98,33	983,30	0,139
66 02.04.008* 22/02/2013	Rimozione di infissi. Rimozione di infissi di qualunque forma e specie, incluse mostre, telai, ecc.. Sono compresi: le opere murarie; il calo a terra del materiale; l'accatastamento nell'ambito del cantiere e la cernita. Sono altresì compresi: la movimentazione nell'ambito del cantiere dei materiali provenienti dalle rimozioni ed il relativo carico su automezzo meccanico. Sono da computarsi a parte le eventuali opere di protezione ed il trasporto a discarica con i relativi oneri. E' inoltre compreso quanto altro occorre per dare il lavoro finito. Rimozione porte tagliafuoco dal piano S1 al 3 piano									
			33,00		1,100		2,050		74,42	
	A RIPORTARE						74,42		404'856,39	

Num.Ord. TARIFFA	DESIGNAZIONE DEI LAVORI	unità di misura	DIMENSIONI				Quantità	IMPORTI		incid. %
			par.ug.	lung.	larg.	H/peso		unitario	TOTALE	
	RIPORTO						74,42		404'856,39	
	SOMMANO...	m ²					74,42	22,80	1'696,78	0,241
67 16.02.001.00 8 19/02/2013	Porta antincendio ad un battente in misure standard, costruita ed omologata secondo la norma UNI 9273, fornita e posta in opera. Sono compresi: il telaio in acciaio munito di zanche per fissaggio a muro; il battente con doppia maniglia; la serratura con chiave patent; la guarnizione termoespandente; le cerniere con molla di richiamo; la targhetta identificativa; la verniciatura standard con mano di vernice epossidica; le opere murarie di fissaggio. E' inoltre compreso quanto altro occorre per dare l'opera finita. Sono esclusi: la ripresa dell'intonaco; la tinteggiatura. Dimensioni massime del foro muro a contatto con il telaio: L x H (mm). REI 120 L x H = 1300 x 2150. Piano seminterrato Piano terra; primo;secondo e terzo = 4x6=24					9,00 24,00				
	SOMMANO...	cad					33,00	646,25	21'326,25	3,024
68 16.02.007.00 4 19/02/2013	Accessori per porte antincendio da conteggiare come sovrapprezzo per ciascun battente su cui è installato l'accessorio. Sono compresi: la fornitura; l'installazione; le eventuali opere murarie. E' inoltre compreso quanto altro occorre per dare l'opera finita. Sono esclusi i collegamenti elettrici. Maniglione antipánico tipo Push. Piano seminterrato Piano terra; primo;secondo e terzo = 4x6=24					9,00 24,00				
	SOMMANO...	cad					33,00	276,78	9'133,74	1,295
69	Tinteggiatura a tempera.									
	A RIPORTARE								437'013,16	

Num.Ord. TARIFFA	DESIGNAZIONE DEI LAVORI	unità di misura	DIMENSIONI				Quantità	IMPORTI		incid. %
			par.ug.	lung.	larg.	H/peso		unitario	TOTALE	
	RIPORTO								437'013,16	
12.01.002.00 1 26/02/2013	Tinteggiatura a tempera, in tinta unica chiara, su intonaco civile, a calce, o a gesso, eseguita a qualsiasi altezza, su pareti e soffitti interni, volte etc.. Preparazione accurata del supporto mediante spazzolatura con raschietto e spazzola di saggina, per eliminare corpi estranei quali grumi, scabrosità, bolle, alveoli, difetti di vibrazione, con stuccatura di crepe e cavillature, per ottenere omogeneità e continuità delle superfici da imbiancare e tinteggiare. Imprimitura ad uno strato di isolante a base di resine acriliche all'acqua data a pennello. Ciclo di pittura costituito da strato di fondo e strato di finitura con pittura a tempera, dati a pennello od a rullo. Sono compresi: le scale; i cavalletti; i ponteggi provvisori interni ove occorrenti; la pulitura degli ambienti ad opera ultimata. E' inoltre compreso quanto altro occorre per dare l'opera finita. A due strati del tipo liscio di cui il primo di fondo dato a pennello ed il secondo di finitura dato a rullo; su pareti e soffitti intonacati a civile. 1- scala centrale s.v. 2- scala centrale soffitto 3- scala centrale s.v 4-soffitto pianerottoli e rampe 5- a detrarre porte Parziale... quantita pare ai calcoli precedenti 1-5 ai piani S1, 1 al 3 Parziale... 6- scale centrali s.v. 7- scala centrale soffitto 8- scala centrale s.v 9-soffitto pianerottoli e rampe 10- a detrarre porte Parziale... quantita pare ai calcoli									
			9,38			3,000	28,14			
				3,10	2,000		6,20			
			16,82			3,000	50,46			
				5,64	3,100		17,48			
			3,00		1,100	2,050	-6,77			
		m²					95,51			
			4,00	95,51			382,04			
		m²					382,04			
			7,80			3,000	23,40			
				2,06	1,840		3,79			
			16,44			3,000	49,32			
				5,62	2,600		14,61			
			3,00		1,100	2,050	-6,77			
		m²					84,35			
	A RIPORTARE						561,90		437'013,16	

Num.Ord. TARIFFA	DESIGNAZIONE DEI LAVORI	unità di misura	DIMENSIONI				Quantità	IMPORTI		incid. %
			par.ug.	lung.	larg.	H/peso		unitario	TOTALE	
	RIPORTO						561,90		437'013,16	
	precedenti 6-10 ai piani S1, 1 al 3 x n. 2 scale		8,00	84,35			674,80			
	Parziale...	m²					674,80			
	Sommano positivi...	m²					1'250,24			
	Sommano negativi...	m²					-13,54			
	SOMMANO...	m²					1'236,70	3,43	4'241,88	0,602
70 16.02.007.00 7 19/02/2013	Accessori per porte antincendio da conteggiare come sovrapprezzo per ciascun battente su cui è installato l'accessorio. Sono compresi: la fornitura; l'installazione; le eventuali opere murarie. E' inoltre compreso quanto altro occorre per dare l'opera finita. Sono esclusi i collegamenti elettrici. Elettromagnete con fissaggio a pavimento. Piano seminterrato Piano terra; primo;secondo e terzo = 4x6=24						9,00			
							24,00			
	SOMMANO...	cad					33,00	173,63	5'729,79	0,813
71 12.01.003 26/02/2013	Compenso alla tinteggiatura a tempera per uno strato in più dato a rullo. quantità pari alla voce precedente						1'236,70			
	SOMMANO...	m²					1'236,70	1,36	1'681,91	0,239
	Parziale LAVORI A MISURA euro								249'389,50	35,367
	A RIPORTARE								448'666,74	

Num.Ord. TARIFFA	DESIGNAZIONE DEI LAVORI	unità di misura	DIMENSIONI				Quantità	IMPORTI		incid. %
			par.ug.	lung.	larg.	H/peso		unitario	TOTALE	
	RIPORTO								448'666,74	
	LAVORI A CORPO									
72 15.01.003* .001 30/06/2014	Sostituzione di punto luce e di punto di comando. Sostituzione di punto luce. Sono compresi: lo sfilaggio dei conduttori esistenti; la rimozione dei frutti; la loro sostituzione unitamente a quella dei conduttori con conduttori tipo HO7V-K o NO7V-K di idonea sezione (min. mm ² 1,5), delle placche dei morsetti. E' inoltre compreso quanto altro occorre per dare il lavoro finito. Per punto luce. piani: T-1-2 e 3						44,00			
	SOMMANO...	cad					44,00	27,84	1'224,96	0,174
	Parziale LAVORI A CORPO euro								1'224,96	0,174
	A RIPORTARE								449'891,70	

Num.Ord. TARIFFA	DESIGNAZIONE DEI LAVORI	unità di misura	DIMENSIONI				Quantità	IMPORTI		incid. %
			par.ug.	lung.	larg.	H/peso		unitario	TOTALE	
	RIPORTO								449'891,70	
	<u>LAVORI A MISURA</u>									
73 15.01.003* .002 30/06/2014	Sostituzione di punto luce e di punto di comando. Sostituzione di punto luce. Sono compresi: lo sfilaggio dei conduttori esistenti; la rimozione dei frutti; la loro sostituzione unitamente a quella dei conduttori con conduttori tipo HO7V-K o NO7V-K di idonea sezione (min. mm ² 1,5), delle placche dei morsetti. E' inoltre compreso quanto altro occorre per dare il lavoro finito. Per punto luce di comando (interruttore, deviatore, etc.) PIANO t-1-2 E 3						52,00			
	SOMMANO...	cad					52,00	45,96	2'389,92	0,339
	Parziale LAVORI A MISURA euro								2'389,92	0,339
	A RIPORTARE								452'281,62	

Num.Ord. TARIFFA	DESIGNAZIONE DEI LAVORI	unità di misura	DIMENSIONI				Quantità	IMPORTI		incid. %
			par.ug.	lung.	larg.	H/peso		unitario	TOTALE	
	RIPORTO								452'281,62	
74 N.P.15 30/06/2014	<u>LAVORI A CORPO</u> Rimozione di tutti gli impianti esistenti fonia dati ed elettrici, comprese le opere murarie, il ripristino delle condutture e dei cavi per rendere tutto funzionale i nuovi impianti ai piani oggetto di intervento (T-1-2-3) non più funzionanti o dismessi PIANO t-1-2 E 3						1,00			
	SOMMANO... cadauno						1,00	4'500,00	4'500,00	0,638
	Parziale LAVORI A CORPO euro								4'500,00	0,638
	A RIPORTARE								456'781,62	

Num.Ord. TARIFFA	DESIGNAZIONE DEI LAVORI	unità di misura	DIMENSIONI				Quantità	IMPORTI		incid. %
			par.ug.	lung.	larg.	H/peso		unitario	TOTALE	
	RIPORTO								456'781,62	
	<u>LAVORI A MISURA</u>									
75 15.08.015* .001 30/06/2014	Gruppo autonomo di emergenza da inserire su plafoniera. Gruppo autonomo di emergenza da inserire su plafoniera con lampade fluorescenti atto a garantire la permanenza dell'accensione della lampada per una durata superiore ad un'ora, fornito e posto in opera. Sono compresi: tutti gli accessori necessari; la batteria al nickel-cadmio per alimentare lampade. E' inoltre compreso quanto altro occorre per dare il lavoro finito. Potenza da 4 a 18 Watt (1 h aut.). sostituzione ai piani i gruppi di emergenza					40,00				
	SOMMANO...	cad				40,00	134,18	5'367,20	0,761	
76 15.02.003* .001 30/06/2014	Sostituzione di punto presa. Sostituzione di punto presa. Sono compresi: lo sfilaggio dei conduttori esistenti; la rimozione dei frutti; la loro sostituzione unitamente a quella dei conduttori con cordicelle HO7V-K o NO7V-K di idonea sezione (min. mm ² 2,5); delle placche; dei morsetti. E' inoltre compreso quanto altro occorre per dare il lavoro finito. Incremento per sostituzione della scatola portafrutti incluse opere murarie. PIANO t-1-2 E 3					202,00				
	SOMMANO...	cad				202,00	33,46	6'758,92	0,958	
77 15.05.020* .001 30/06/2014	Minicanale in materiale plastico antiurto. Minicanale in materiale plastico antiurto e autoestinguento con grado IP40, installabile sia a parete che a soffitto, fornito e posto in opera. Sono compresi: gli accessori per le giunzioni ed i fissaggi ed il coperchio avvolgente,									
	A RIPORTARE								468'907,74	

Num.Ord. TARIFFA	DESIGNAZIONE DEI LAVORI	unità di misura	DIMENSIONI				Quantità	IMPORTI		incid. %
			par.ug.	lung.	larg.	H/peso		unitario	TOTALE	
	RIPORTO								468'907,74	
	nelle misure assimilabili alla dimensione riportata nella sottovoce (altezza per profondità). E' inoltre compreso quanto altro occorre per dare il lavoro finito. Elemento rettilineo larghezza assimilabile a 20x10 mm Piano terra Piano primo Piano secondo Piano terzo						200,00 70,00 250,00 300,00			
	SOMMANO...	m					820,00	7,33	6'010,60	0,852
78 15.05.020* .010 30/06/2014	Minicanale in materiale plastico antiurto. Minicanale in materiale plastico antiurto e autoestinguente con grado IP40, installabile sia a parete che a soffitto, fornito e posto in opera. Sono compresi: gli accessori per le giunzioni ed i fissaggi ed il coperchio avvolgente, nelle misure assimilabili alla dimensione riportata nella sottovoce (altezza per profondità). E' inoltre compreso quanto altro occorre per dare il lavoro finito. Angolo, giunto o derivazione mm 30x10. Piano terra Piano primo Piano secondo Piano terzo						70,00 20,00 100,00 100,00			
	SOMMANO...	cad					290,00	3,37	977,30	0,139
79 15.05.005* .001 30/06/2014	Guaina flessibile in PVC. Guaina flessibile in PVC con raccordi ad alta resistenza chimica e meccanica. Fornita e posta in opera in vista. Sono compresi: i raccordi e le curve filettate, atte a fornire un grado di protezione IP55; gli accessori. E' inoltre compreso quanto altro occorre per dare il lavoro finito. Diametro interno mm 12 Piano terra Piano primo						50,00 20,00			
	A RIPORTARE						70,00		475'895,64	

Num.Ord. TARIFFA	DESIGNAZIONE DEL LAVORO	unità di misura	DIMENSIONI				Quantità	IMPORTI		incid. %
			par.ug.	lung.	larg.	H/peso		unitario	TOTALE	
	RIPORTO						70,00		475'895,64	
	Piano secondo Piano terzo						60,00 80,00			
	SOMMANO...	m					210,00	6,04	1'268,40	0,180
80 15.04.004* .015 30/06/2014	Linea elettrica in cavo multipolare flessibile in gomma in gomma G10 sotto guaina. Linea elettrica in cavo multipolare flessibile in gomma in gomma G10 sotto guaina in materiale termoplastico speciale non propagante l'incendio ed a ridotta emissione di fumi, gas tossici e corrosivi. Sigla di designazione FG10 OM1 0,6/1kV. Linea elettrica in cavo multipolare flessibile isolato in gomma G10 sotto guaina in materiale termoplastico speciale non propagante l'incendio ed a ridotta emissione di fumi, gas tossici e corrosivi. Sigla di designazione FG 10 OM1 0,6/1kV, fornita e posta in opera. Sono compresi: l'installazione su tubazione a vista, o incassata, o su canale o passerella o graffettata; le giunzioni ed i terminali. E' inoltre compreso quanto altro occorre per dare il lavoro finito. Sono escluse: le canalizzazioni e le scatole di derivazione. 4x6 mm ² Quadro elettrico laterale sinistro piano terra Quadro elettrico centrale pianoprimo Quadro elettrico laterale sinistro piano secondo Quadro elettrico centrale piano secondo Quadro elettrico laterale destro piano secondo Quadro elettrico laterale sinistro piano terzo Quadro elettrico laterale sinistro piano terzo Quadro elettrico centrale piano terzo Quadro elettrico laterale destro						220,00 440,00 220,00 440,00 220,00 220,00 220,00 440,00 221,00			
	SOMMANO...	m					2'641,00	9,69	25'591,29	3,629
	A RIPORTARE								502'755,33	

Num.Ord. TARIFFA	DESIGNAZIONE DEI LAVORI	unità di misura	DIMENSIONI				Quantità	IMPORTI		incid. %
			par.ug.	lung.	larg.	H/peso		unitario	TOTALE	
	RIPORTO								502'755,33	
81 15.05.010* .001 30/06/2014	Scatola di derivazione stagna IP55. Scatola di derivazione stagna IP55 in PVC autoestinguente, con pareti lisce o passacavi, comunque completa di raccordi per garantire il grado di protezione. Fornita e posta in opera in vista completa di ogni accessorio. E' inoltre compreso quanto altro occorre per dare il lavoro finito. Misure assimilabili a mm 100x100x50 Piano terra Piano primo Piano secondo Piano terzo						35,00 10,00 40,00 50,00			
	SOMMANO...	cad					135,00	8,32	1'123,20	0,159
82 N.P.2 26/02/2013	Fornitura e posa in opera di armadi rack per reti della linea professionale Digitus sono costruiti in acciaio, possono alloggiare componenti attivi e passivi per network 19". Lamiera d'acciaio da 1,5 - 2 mm con una forte capacità di carico, verniciata a polvere Sezioni laterali removibili e bloccabili Fessure di ventilazione per Ventilazione e scarico attivi e passivi Categoria IP 40 Porta frontale con vetro di sicurezza in struttura di acciaio con chiusura a chiave, porta posteriore con chiusura a chiave. Porta posteriore con serratura 4 Montanti da 19" anteriori e posteriori regolabili. Ingresso del cavo nel mezzo della parte inferiore con lamiera mobile e tenuta in gomma Piedini di livellamento, regolabili in altezza Incluso i kit di viti per il montaggio e messa a terra. Modulo da tetto per unità di ventilazione Conforme alle norme internazionali IEC 297-2, DIN 41494/part 7, DIN 41491 part 1, EN									
	A RIPORTARE								503'878,53	

Num.Ord. TARIFFA	DESIGNAZIONE DEI LAVORI	unità di misura	DIMENSIONI				Quantità	IMPORTI		incid. %
			par.ug.	lung.	larg.	H/peso		unitario	TOTALE	
	RIPORTO								503'878,53	
	60950, VDE 0100 Piano terra- 2° e 3°						3,00			
	SOMMANO... cadauno						3,00	650,00	1'950,00	0,277
	Parziale LAVORI A MISURA euro								49'046,91	6,955
	A RIPORTARE								505'828,53	

Num.Ord. TARIFFA	DESIGNAZIONE DEI LAVORI	unità di misura	DIMENSIONI				Quantità	IMPORTI		incid. %
			par.ug.	lung.	larg.	H/peso		unitario	TOTALE	
	RIPORTO								505'828,53	
	LAVORI A CORPO									
83 15.03.031* .003 28/02/2013	Accessori di completamento per armadi. Fornitura e posa in opera di accessori di completamento per armadi. Installazione in quadro e collegamento elettrico Sistema di ventilazione composto da piastra di chiusura equipaggiata di n.3 ventilatori 65 m³/h 220V Armadio piano T,2° e 3°						3,00			
	SOMMANO...	cad					3,00	271,35	814,05	0,115
	Parziale LAVORI A CORPO euro								814,05	0,115
	A RIPORTARE								506'642,58	

Num.Ord. TARIFFA	DESIGNAZIONE DEI LAVORI	unità di misura	DIMENSIONI				Quantità	IMPORTI		incid. %
			par.ug.	lung.	larg.	H/peso		unitario	TOTALE	
	RIPORTO								506'642,58	
	<u>LAVORI A MISURA</u>									
84 N.P. 21 28/02/2013	Cassetto telefonico. Cassetto telefonico fornito e posto in opera. Installazione in quadro e connessione del cavo multicoppie Fino a 24 prese RJ45 1U Armadio piano T,2° e 3°					3,00				
	SOMMANO...	cad				3,00	170,00	510,00	0,072	
85 N.P. 4 28/02/2013	Pannello di permutazione completo. Pannello di permutazione completo, preclabato per cablaggio tipo TS68A/B fornito e posto in opera. Con 24 connettori RJ45 a 8 pin. - Categoria 6 UTP Armadio piano T,2° e 3° = 10x3					30,00				
	SOMMANO...	cad				30,00	250,00	7'500,00	1,064	
86 N.P. 12 28/02/2013	Mensola in acciaio 15/10. Mensola in acciaio 15/10 per apparati attivi per quadri rack 19 - portata max. 30kg, fornita e posta in opera. 1 unità rack - profondità 225 mm Armadio piano T,2° e 3°					3,00				
	SOMMANO...	cad				3,00	35,00	105,00	0,015	
87 15.03.030* .002 28/02/2013	Mensola in acciaio 15/10. Mensola in acciaio 15/10 per apparati attivi per quadri rack 19 - portata max. 30kg, fornita e posta in opera. 1 unità rack - profondità 300 mm Armadio piano T,2° e 3°					3,00				
	SOMMANO...	cad				3,00	69,16	207,48	0,029	
88 N.P. 6 28/02/2013	Cordone di permutazione in fibra ottica. Fornitura e posa in opera di cordone di permutazione in fibra ottica - lunghezza m. 2,00. Con connettori SC/SC Armadio piano T,2° e 3° 12x3= 36x2=					72,00				
	A RIPORTARE					72,00		514'965,06		

Num.Ord. TARIFFA	DESIGNAZIONE DEI LAVORI	unità di misura	DIMENSIONI				Quantità	IMPORTI		incid. %
			par.ug.	lung.	larg.	H/peso		unitario	TOTALE	
	RIPORTO						72,00		514'965,06	
89 N.P. 16 02/07/2014	Fornitura e posa in opera di passacavi per armadio rac cat. 6 UTP Armadi piano: T-2° e 3° =8x3	cad					72,00	25,00	1'800,00	0,255
	SOMMANO...						24,00			
	SOMMANO...	cadauno					24,00	20,00	480,00	0,068
90 N.P.7 28/02/2013	Accessori di completamento per armadi. Fornitura e posa in opera di accessori di completamento per armadi. Installazione in quadro e collegamento elettrico Pannello di alimentazione: 6 prese universali 10/16° e interruttore magnetotermico Armadio piano T,2° e 3°						3,00			
	SOMMANO...	cad					3,00	150,00	450,00	0,064
	Parziale LAVORI A MISURA euro								11'052,48	1,567
	A RIPORTARE								517'695,06	

Num.Ord. TARIFFA	DESIGNAZIONE DEI LAVORI	unità di misura	DIMENSIONI				Quantità	IMPORTI		incid. %
			par.ug.	lung.	larg.	H/peso		unitario	TOTALE	
	RIPORTO								517'695,06	
	<u>LAVORI A CORPO</u>									
91 15.04.014* .014 28/02/2013	Cavi telefonici, reti di dati e sistema BUS, radio frequenza e ricezione segnali televisivi Cavo con conduttori flessibili isolati in PVC sotto guaina in PVC non propaganti l'incendio, sigle di designazione TR/R-TR/HR-TE/HR-COAX MIL C17-UTP-FTP-S/STP-STH-FIBRE OTTICHE. Linea telefonica in cavo con conduttori flessibili fornita e posta in opera. Sono compresi: l'installazione su tubazione in vista o incassata o su canale o su passerella o graffettata; le giunzioni; i terminali. E' inoltre compreso quanto altro occorre per dare il lavoro finito. Cavo loose interno/esterno 12 fibre ottiche multimodali 62.5/125 OM1 collegamento centro stella con armadi di piano n. 3					480,00				
	SOMMANO...	m				480,00	12,58	6'038,40	0,856	
92 15.04.006* .013 28/02/2013	Linea elettrica in cavo unipolare isolato in PVC. Linea elettrica in cavo unipolare isolato in PVC sigla di designazione NO7V-K del tipo non propagante l'incendio (NPI), fornita e posta in opera. Sono compresi: l'installazione su tubazione o canale incassati o in vista; le giunzioni; i terminali. E' inoltre compreso quanto altro occorre per dare il lavoro finito. Sono esclusi: le canalizzazioni e le scatole di derivazione. 1x 4 mm ² LINEA ELETTRICA PREFERENZIALE DAL QUADRO DI COMANDI PRINCIPALE AGLI ARMADI LAN DI PIANO					600,00				
	SOMMANO...	m	5,00	120,00		600,00	1,66	996,00	0,141	
	A RIPORTARE								524'729,46	

Num.Ord. TARIFFA	DESIGNAZIONE DEI LAVORI	unità di misura	DIMENSIONI				Quantità	IMPORTI		incid. %
			par.ug.	lung.	larg.	H/peso		unitario	TOTALE	
	RIPORTO								524'729,46	
	Parziale LAVORI A CORPO euro								7'034,40	0,998
	A RIPORTARE								524'729,46	

Num.Ord. TARIFFA	DESIGNAZIONE DEI LAVORI	unità di misura	DIMENSIONI				Quantità	IMPORTI		incid. %
			par.ug.	lung.	larg.	H/peso		unitario	TOTALE	
	RIPORTO								524'729,46	
	<u>LAVORI A MISURA</u>									
93 N.P. 1 26/02/2013	<p>CABLAGGIO DOPPIO PUNTO LAN ALL'INTERNO DEI PIANI DELL'INPS sede Provinciale ed ex Inpdap DOPPIO Cat. 6 completo di :</p> <ul style="list-style-type: none"> - Doppio cavo 4 pair Cat. 6 UTP LSZH; - Prese RJ45 UTP cat. 6; - Faceplate standard 2 ports; - scatola 503, placca a 3 posizioni completa di 2 frutti RJ45 + tappo - cat.5/ 5enhanced/6; - Patch cord RJ45/ RJ45 UPT 4 cp. 3 Mt; - Cablaggio della rete LAN eseguito dall'armadio rack sino ai singoli punti rete, comprendente tutti i cavi, le canalizzazioni e la configurazione della rete fra i PC, con cavo di connessione UTP cat. 6 posato entro canalina a parete, a pavimento (calpestabile) ed entro le apposite canaline presenti in cassetta con frutto RJ45. Comprende canale/tubo di distribuzione secondaria, cavo UTP di qualsiasi lunghezza entro i limiti tecnici, massimo 90\100 metri per ciascuna tratta, dal punto presa al pannello armadio; - attestazione lato presa e lato armadio su pannello, lavoro e certificazione. - Certificato di conformità L.37/2008. E' inoltre compreso quanto altro occorre per dare il lavoro finito. <p>Piani: T,1°,2° e 3°</p>									
	SOMMANO...	cadauno					300,00			
							300,00	160,00	48'000,00	6,807
94 15.05.012* .010 21/02/2013	<p>Passerella portacavi asolata. Passerella portacavi asolata in acciaio zincato realizzata in lamiera di acciaio asolata, piegata di altezza laterale minima pari a mm 40 per sostegno di cavi, di</p>									
	A RIPORTARE								572'729,46	

Num.Ord. TARIFFA	DESIGNAZIONE DEI LAVORI	unità di misura	DIMENSIONI				Quantità	IMPORTI		incid. %
			par.ug.	lung.	larg.	H/peso		unitario	TOTALE	
	RIPORTO								572'729,46	
	spessore minimo pari a mm 1,5 per larghezza max mm 150 e mm 2 per misure superiori. Fornita e posta in opera senza coperchio. Sono compresi: i fissaggi; le giunzioni; le staffe a mensola o a sospensione. E' inoltre compreso quanto altro occorre per dare il lavoro finito. Curva piana larghezza assimilabile a 300 mm PIANO t-1-2 E 3					8,00				
	SOMMANO...	cad				8,00	46,62	372,96	0,053	
95 15.05.012* .015 21/02/2013	Passerella portacavi asolata. Passerella portacavi asolata in acciaio zincato realizzata in lamiera di acciaio asolata, piegata di altezza laterale minima pari a mm 40 per sostegno di cavi, di spessore minimo pari a mm 1,5 per larghezza max mm 150 e mm 2 per misure superiori. Fornita e posta in opera senza coperchio. Sono compresi: i fissaggi; le giunzioni; le staffe a mensola o a sospensione. E' inoltre compreso quanto altro occorre per dare il lavoro finito. Curva in salita o discesa larghezza assimilabile a 300 mm PIANO t-1-2 E 3					8,00				
	SOMMANO...	cad				8,00	46,79	374,32	0,053	
96 15.05.012* .020 21/02/2013	Passerella portacavi asolata. Passerella portacavi asolata in acciaio zincato realizzata in lamiera di acciaio asolata, piegata di altezza laterale minima pari a mm 40 per sostegno di cavi, di spessore minimo pari a mm 1,5 per larghezza max mm 150 e mm 2 per misure superiori. Fornita e posta in opera senza coperchio. Sono compresi: i fissaggi; le giunzioni; le staffe a mensola o a sospensione. E' inoltre compreso quanto altro occorre per dare il lavoro finito. Derivazione a									
	A RIPORTARE								573'476,74	

Num.Ord. TARIFFA	ESIGNAZIONE DEL LAVORO	unità di misura	DIMENSIONI				Quantità	IMPORTI		incid. %
			par.ug.	lung.	larg.	H/peso		unitario	TOTALE	
	RIPORTO								573'476,74	
	T larghezza assimilabile a 300 mm PIANO t-1-2 E 3						12,00			
	SOMMANO...	cad					12,00	61,71	740,52	0,105
97 15.05.013* .004 21/02/2013	Canale metallico zincato. Canale metallico zincato realizzato in lamiera zincata provvisto di coperchio, atto alla posa di cavi, fornito e posto in opera. Sono compresi: le giunzioni; le curve; i coperchi; la presa di terra; le testate; le staffe di ancoraggio a parete o soffitto, in esecuzione IP40 con altezza minima mm 75. E' inoltre compreso quanto altro occorre per dare il lavoro finito. Elemento rettilineo di larghezza assimilabile a mm 300. piano terra piano primo piano secondo piano terzo						90,00 45,00 120,00 120,00			
	SOMMANO...	m					375,00	68,97	25'863,75	3,668
98 09.01.016.00 1 30/06/2014	Posa in opera di porte, portoncini, etc. Posa in opera di porte e portoncini comprensivi anche di sopraluce, etc. forniti dalla stazione appaltante. E' compreso quanto altro occorre per dare l'opera finita. Porte. Piano SECONDO corridoio Piano TERZO corridoio 45						2,00 2,00			
	SOMMANO...	cad					4,00	36,90	147,60	0,021
99 14.02.008* .002 30/06/2014	Vaso igienico in porcellana vetrificata. Vaso igienico in porcellana vetrificata (vitreous-china) del tipo ad aspirazione o a cacciata con scarico a pavimento o a parete, fornito e posto in opera. Sono compresi: l'allettamento sul pavimento con cemento; il relativo fissaggio con viti e borchie d'acciaio cromato; le relative guarnizioni; il sedile ed il coperchio di									
	A RIPORTARE								600'228,61	

Num.Ord. TARIFFA	DESIGNAZIONE DEL LAVORO	unità di misura	DIMENSIONI				Quantità	IMPORTI		incid. %
			par.ug.	lung.	larg.	H/peso		unitario	TOTALE	
	RIPORTO								600'228,61	
	buona qualità; l'assistenza muraria. E' inoltre compreso quanto altro occorre per dare il lavoro finito. E' esclusa la cassetta di scarico che verrà computata a parte. A pavimento con cassetta a parete o ad incasso. piano terra					3,00				
	SOMMANO...	cad				3,00	279,04	837,12	0,119	
100 14.02.009* 30/06/2014	Cassetta di scarico del tipo ad incasso. Cassetta di scarico per il lavaggio del vaso igienico, del tipo da incasso a parete (non in vista), realizzata a monoblocco con materiale plastico antiurto del tipo pesante, della capacità utile non inferiore a lt 10, fornita e posta in opera. Sono compresi: l'assistenza muraria; la predisposizione della superficie esterna per l'ancoraggio degli intonaci; la batteria interna a funzionamento silenzioso con possibilità di facile e completa ispezionabilità in ogni sua parte all'interno della parete dove è stata collocata; la sicurezza di scarico sul troppo pieno; il comando a maniglia o pulsante posto sulla parete esterna; il collegamento alla rete idrica esistente ed il tubo di raccordo al vaso. E' inoltre compreso quanto altro occorre per dare il lavoro finito. Piano terra					3,00				
	SOMMANO...	cad				3,00	159,29	477,87	0,068	
101 14.02.004* .002 30/06/2014	Lavabo in porcellana vetrificata del tipo a semincasso. Lavabo in porcellana vetrificata del tipo a semincasso, installato su due mensole a sbalzo in ghisa smaltata, completo di fori per la rubinetteria, collegato allo scarico ed alle tubazioni d'adduzione d'acqua calda e fredda,									
	A RIPORTARE								601'543,60	

Num.Ord. TARIFFA	SIGNAZIONE DEI LAVORI	unità di misura	DIMENSIONI				Quantità	IMPORTI		incid. %
			par.ug.	lung.	larg.	H/peso		unitario	TOTALE	
	RIPORTO								601'543,60	
	fornito e posto in opera. Sono compresi: la piletta; lo scarico automatico a pistone; il sifone a bottiglia; i flessibili a parete corredati del relativo rosone in ottone cromato del tipo pesante; i relativi morsetti, bulloni, viti cromate; l'assistenza muraria. E' inoltre compreso quanto altro occorre per dare il lavoro finito. Sono esclusi: la rubinetteria; le tubazioni di allaccio e di scarico. Delle dimensioni standard di mercato di circa cm 66x54. Piano Terra					2,00				
	SOMMANO...	cad				2,00	268,17	536,34	0,076	
102 14.04.005* .001 30/06/2014	Gruppo monoforo per lavabo. Gruppo monoforo per lavabo in ottone del tipo pesante cromato, realizzato nel rispetto delle norme vigenti, del diametro 1/2", completo di rubinetti per acqua calda e fredda, di bocca di erogazione, fornito e posto in opera. E' compreso quanto occorre per dare il lavoro finito. Scarico con comando a pistone. piano terra					2,00				
	SOMMANO...	cad				2,00	83,14	166,28	0,024	
103 15.06.007* .001 30/06/2014	Interruttore differenziale magnetotermico, caratteristica C, potere di interruzione pari a 6KA. Interruttore differenziale magnetotermico, caratteristica C, potere di interruzione pari a 6KA, posto in opera funzionante a perfetta regola d'arte su profilato DIN, completo di quota di cablaggio, accessori e montaggio su quadro, esclusa la quota di carpenteria. Bipolare da 6 a 32A con Id: 0.03A. piani T-1-2 e 3					27,00				
	SOMMANO...	cad				27,00	130,06	3'511,62	0,498	
	A RIPORTARE							605'757,84		

Num.Ord. TARIFFA	DESIGNAZIONE DEL LAVORO	unità di misura	DIMENSIONI				Quantità	IMPORTI		incid. %
			par.ug.	lung.	larg.	H/peso		unitario	TOTALE	
RIPORTO									605'757,84	
104 15.06.007* .005 30/06/2014	Interruttore differenziale magnetotermico, caratteristica C, potere di interruzione pari a 6KA. Interruttore differenziale magnetotermico, caratteristica C, potere di interruzione pari a 6KA, posto in opera funzionante a perfetta regola d'arte su profilato DIN, completo di quota di cablaggio, accessori e montaggio su quadro, esclusa la quota di carpenteria. Tetrapolare da 6 a 32A con Id: 0.03A. Piani T-1-2- e 3						18,00			
	SOMMANO...	cad					18,00	249,29	4'487,22	0,636
105 15.06.007* .010 30/06/2014	Interruttore differenziale magnetotermico, caratteristica C, potere di interruzione pari a 6KA. Interruttore differenziale magnetotermico, caratteristica C, potere di interruzione pari a 6KA, posto in opera funzionante a perfetta regola d'arte su profilato DIN, completo di quota di cablaggio, accessori e montaggio su quadro, esclusa la quota di carpenteria. Tetrapolare da 40 a 63A con Id: 0.3A o 0.5A. Piani T-1-2- e 3						9,00			
	SOMMANO...	cad					9,00	253,92	2'285,28	0,324
106 15.02.002* .001 30/06/2014	Punto presa in vista esclusa la linea dorsale. Punto presa in vista esclusa la linea dorsale. Sono compresi: la scatola di derivazione in PVC autoestinguente; la tubazione rigida o canaletta di analogo materiale, posata in vista dalla linea dorsale; i conduttori tipo HO7V-K o NO7VK di sezione minima di fase e di terra pari a mm ² 2,5 (per prese fino a 16A) e mm ² 6 (per prese fino a 32A); le scatole portafrutto, il frutto; gli stop; le viti di fissaggio; i collari; le curve.									
A RIPORTARE									612'530,34	

Num.Ord. TARIFFA	DESIGNAZIONE DEI LAVORI	unità di misura	DIMENSIONI				Quantità	IMPORTI		incid. %
			par.ug.	lung.	larg.	H/peso		unitario	TOTALE	
	RIPORTO								612'530,34	
	E' inoltre compreso quanto altro occorre per dare il lavoro finito. Per presa 2x10A/16A+T, o tipo UNEL. Piano terra Piano primo Piano secondo Piano terzo						31,00 8,00 36,00 44,00			
	SOMMANO...	cad					119,00	52,01	6'189,19	0,878
107 15.02.002* .002 30/06/2014	Punto presa in vista esclusa la linea dorsale. Punto presa in vista esclusa la linea dorsale. Sono compresi: la scatola di derivazione in PVC autoestinguente; la tubazione rigida o canaletta di analogo materiale, posata in vista dalla linea dorsale; i conduttori tipo HO7V-K o NO7VK di sezione minima di fase e di terra pari a mm ² 2,5 (per prese fino a 16A) e mm ² 6 (per prese fino a 32A); le scatole portafrutto, il frutto; gli stop; le viti di fissaggio; i collari; le curve. E' inoltre compreso quanto altro occorre per dare il lavoro finito. Per ogni frutto in più sulla stessa scatola. Piano terra Piano primo Piano secondo Piano terzo						93,00 24,00 108,00 132,00			
	SOMMANO...	cad					357,00	10,37	3'702,09	0,525
108 15.06.007* .005 30/06/2014	Interruttore differenziale magnetotermico, caratteristica C, potere di interruzione pari a 6KA. Interruttore differenziale magnetotermico, caratteristica C, potere di interruzione pari a 6KA, posto in opera funzionante a perfetta regola d'arte su profilato DIN, completo di quota di cablaggio, accessori e montaggio su quadro, esclusa la quota di carpenteria. Tetrapolare da 6 a 32A con Id: 0.03A. linea elettrica armadi LAN						1,00			
	SOMMANO...	cad					1,00	249,29	249,29	0,035
	A RIPORTARE								622'670,91	

Num.Ord. TARIFFA	DESIGNAZIONE DEL LAVORO	unità di misura	DIMENSIONI				Quantità	IMPORTI		incid. %
			par.ug.	lung.	larg.	H/peso		unitario	TOTALE	
	RIPORTO								622'670,91	
109 15.06.022* .001 30/06/2014	Centralino tipo d'appartamento incassato a parete IP40. Centralino tipo d'appartamento incassato a parete, fornito e posto in opera, atto a contenere apparatì in modulo DIN mm 17.5. Sono compresi: le opere murarie; lo sportello. E' inoltre compreso quanto altro occorre per dare il lavoro finito. Fino a 4 moduli. quadri di piano di alimentazione armadi LAN						4,00			
	SOMMANO...	cad					4,00	29,12	116,48	0,017
110 15.06.007* .001 30/06/2014	Interruttore differenziale magnetotermico, caratteristica C, potere di interruzione pari a 6KA. Interruttore differenziale magnetotermico, caratteristica C, potere di interruzione pari a 6KA, posto in opera funzionante a perfetta regola d'arte su profilato DIN, completo di quota di cablaggio, accessori e montaggio su quadro, esclusa la quota di carpenteria. Bipolare da 6 a 32A con Id: 0.03A. impianti Cavi LAN armadi LAN piani T-1-2-3-						4,00			
	SOMMANO...	cad					4,00	130,06	520,24	0,074
111 15.02.002* .001 30/06/2014	Punto presa in vista esclusa la linea dorsale. Punto presa in vista esclusa la linea dorsale. Sono compresi: la scatola di derivazione in PVC autoestinguente; la tubazione rigida o canaletta di analogo materiale, posata in vista dalla linea dorsale; i conduttori tipo HO7V-K o NO7VK di sezione minima di fase e di terra pari a mm ² 2,5 (per prese fino a 16A) e mm ² 6 (per prese fino a 32A); le scatole portafrutto, il frutto; gli stop; le viti di fissaggio; i collari; le curve. E' inoltre compreso quanto									
	A RIPORTARE								623'307,63	

Num.Ord. TARIFFA	DESIGNAZIONE DELLAVORO	unità di misura	DIMENSIONI				Quantità	IMPORTI		incid. %
			par.ug.	lung.	larg.	H/peso		unitario	TOTALE	
	RIPORTO								623'307,63	
	altro occorre per dare il lavoro finito. Per presa 2x10A/16A+T, o tipo UNEL. impianti cavi LAN fibre ottiche e fonia quadretti di piano armadio lan						4,00			
	SOMMANO...	cad					4,00	52,01	208,04	0,030
112 N.P.8 30/06/2014	Fornitura e posa di apparecchi illuminante da interno per lampade fluorescenti, compreso il reattore digitale dimmerabile e di 1 due lampade in tubo T5 45 w e pulsante di comando a parete, di altissimo rendimento e adatto all'uso per videoterminalisti, costituito da un corpo in lamiera d'acciaio stampato in un unico pezzo; ottica e alveoli e doppia parabolicità in alluminio satinato 99,99 antiriflesso ed antidescente a bassa luminosità con trattamento di PVD che permette di ottimizzare l'efficienza luminosa; verniciatura di colore bianco stabilizzato ai raggi ultravioletti, previa trattamento di fosfatazione; portalampe in policarbonato, condotti in bronzo fosforato; grado di protezione IP 40; Plafoniera dark light T% da 2 per 45 Wat. FORNITO E POSTO IN OPERA COMPLETO DI TUTTI GLI ACCESSORI DI FISSAGGIO A VITE CON TASSELLI, COLLEGAMENTE ELETTRICI IL TUTTO PER DARE L'OPERA FINITA A REGOLA D'ARTE E CONFORMI ALLE NORME IN MATERIA VIGENTI. Piano terra Piano primo Piano secondo Piano terzo						70,00 30,00 110,00 110,00			
	SOMMANO...	cadauno					320,00	205,00	65'600,00	9,303
	A RIPORTARE								689'115,67	

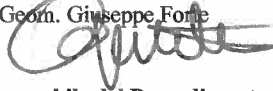

Num.Ord. TARIFFA	DESIGNAZIONE DEL LAVORO	unità di misura	DIMENSIONI				Quantità	IMPORTI		incid. %
			par.ug.	lung.	larg.	H/peso		unitario	TOTALE	
	RIPORTO								689'115,67	
113 N.P. 11 30/06/2014	RIMOZIONE E TRASPORTO A DISCARICA DI ORGANI ILLUMINANTI PRESENTI NEGLI UFFICI DI PIANO è COMPRESO OGNI ONERE PER DARE IL LAVORO FINITO A REGOLA D'ARTE E IN SICUREZZA.						300,00			
	SOMMANO...	cadauno					300,00	10,00	3'000,00	0,425
114 15.02.002* .002 30/06/2014	Punto presa in vista esclusa la linea dorsale. Punto presa in vista esclusa la linea dorsale. Sono compresi: la scatola di derivazione in PVC autoestinguente; la tubazione rigida o canaletta di analogo materiale, posata in vista dalla linea dorsale; i conduttori tipo HO7V-K o NO7VK di sezione minima di fase e di terra pari a mm ² 2,5 (per prese fino a 16A) e mm ² 6 (per prese fino a 32A); le scatole portafrutto, il frutto; gli stop; le viti di fissaggio; i collari; le curve. E' inoltre compreso quanto altro occorre per dare il lavoro finito. Per ogni frutto in più sulla stessa scatola.						4,00			
	SOMMANO...	cad					4,00	10,37	41,48	0,006
115 N.P.9 30/06/2014	SMONTAGGIO E RIMONTAGGIO PANNELLI IN LAMIERA ZINCATA DELLA CONTROSOFFITTATUR A ESISTENTE NEI LOCALI CORRIDOIO PER LA POSA IN OPERA DI CANALI ZINCATI PORTACAVI. nEL PREZZO è COMPRESO OGNI ONERE DI MANO D'OPERA, IMPALCATURA E QUANT'ALTRO OCCORRE PER DARE IL LAVORO FINITO A REGOLA D'ARTE E									
	A RIPORTARE								692'157,15	



Num.Ord. TARIFFA	DESIGNAZIONE DEI LAVORI	unità di misura	DIMENSIONI				Quantità	IMPORTI		incid. %
			par.ug.	lung.	larg.	H/peso		unitario	TOTALE	
	RIPORTO								692'157,15	
	CONDOTTO IN SICUREZZA. a CORPO PER CIASCUN CORRIDOIO A SERVIZIO DELL'INTERO PIANO PIANO: t-1-2- E 3					4,00				
	SOMMANO... a corpo					4,00	1'500,00	6'000,00	0,851	
	Parziale LAVORI A MISURA euro							173'427,69	24,594	
	A RIPORTARE							698'157,15		

Num.Ord. TARIFFA	DESIGNAZIONE DEI LAVORI	unità di misura	DIMENSIONI				Quantità	IMPORTI		incid. %
			par.ug.	lung.	larg.	H/peso		unitario	TOTALE	
	RIPORTO								698'157,15	
	LAVORI A CORPO									
116 N.P.14 02/07/2014	Revisione di funzionamento ed eventuale adeguamento per il corretto funzionamento delle centraline di allarme antincendio esistenti. E' compreso l'entuale fornitura e posa in opera di sche aggiuntive per rendere efficiente il sistema ed il collegamento delle apparecchiature di sgancio automatiche da installare su tutte le porte tagliafuoco. E' altresì compreso la verifica di funzionamento dei sensori fumo esistenti ai piani S1-T-1°-2° e 3° per il loro corretto funzionamento a regola d'arte. La Ditta dovrà rilasciare idonea attestazione di corretto funzionamento dell'intero sistema e di installazione a regola d'arte delle componenti aggiuntive inserite. ai piani S1-T-1-2 e 3						1,00			
	SOMMANO... a corpo						1,00	7'000,00	7'000,00	0,993
	Parziale LAVORI A CORPO euro								7'000,00	0,993
	TOTALE euro								705'157,15	100,000
	A RIPORTARE									

Num.Ord. TARIFFA	DESIGNAZIONE DEI LAVORI	IMPORTI	
		TOTALE	incid. %
RIPORTO			
<u>Riepilogo Strutturale CATEGORIE</u>			
M	LAVORI A MISURA euro	681'665,76	96,669-(100,000)
M:000	<nessuna> euro	103'583,12	14,689-(15,196)
M:000.003	IMPIANTI ELETTRICI, TELEFONICI, ECC..... - OS 30 euro	103'583,12	14,689-(15,196)
M:000.003.013	CAVI E CONDUTTORI euro	94'440,81	13,393-(13,854)
M:000.003.014	TUBAZIONI, SCATOLE, CANALI E TRACCE euro	8'256,30	1,171-(1,211)
M:000.003.015	QUADRI ELETTRICI euro	886,01	0,126-(0,130)
M:001	PIANO TERZO euro	68'085,40	9,655-(9,988)
M:001.001	EDIFICI CIVILI ED INDUSTRIALI - OG1 euro	20'798,63	2,950-(3,051)
M:001.001.001	DEMOLIZIONE E RIMOZIONE euro	3'576,29	0,507-(0,525)
M:001.001.004	INTONACI - PAVIMENTI - RIVESTIMENTI euro	15'422,34	2,187-(2,262)
M:001.001.021	APPARECCHI SANITARI euro	1'800,00	0,255-(0,264)
M:001.002	IMPIANTI TERMICI E CONDIZIONATORI - OS28 euro	47'286,77	6,706-(6,937)
M:001.002.024	APPARECCHI DI RISCALDAMENTO E CONDIZIONAMENTO euro	47'286,77	6,706-(6,937)
M:002	PIANO SECONDO euro	84'994,76	12,053-(12,469)
M:002.001	EDIFICI CIVILI ED INDUSTRIALI - OG1 euro	36'872,54	5,229-(5,409)
M:002.001.001	DEMOLIZIONE E RIMOZIONE euro	2'120,85	0,301-(0,311)
M:002.001.002	VESPAI - TRAMEZZI IN CARTONGESSO - MURATURE - CALCESTRUZZO euro	4'294,59	0,609-(0,630)
M:002.001.007	INFISSI euro	1'386,66	0,197-(0,203)
M:002.001.009	TINTEGGIATURA euro	26'287,14	3,728-(3,856)
M:002.001.018	IMPIANTI ED APPARECCHIATURE ANTINCENDIO euro	983,30	0,139-(0,144)
M:002.001.021	APPARECCHI SANITARI euro	1'800,00	0,255-(0,264)
M:002.002	IMPIANTI TERMICI E CONDIZIONATORI - OS28 euro	48'122,22	6,824-(7,060)
M:002.002.024	APPARECCHI DI RISCALDAMENTO E CONDIZIONAMENTO euro	48'122,22	6,824-(7,060)
M:003	PIANO PRIMO euro	51'450,08	7,296-(7,548)
M:003.001	EDIFICI CIVILI ED INDUSTRIALI - OG1 euro	9'375,68	1,330-(1,375)
M:003.001.001	DEMOLIZIONE E RIMOZIONE euro	1'560,66	0,221-(0,229)
M:003.001.004	INTONACI - PAVIMENTI - RIVESTIMENTI euro	256,80	0,036-(0,038)
M:003.001.009	TINTEGGIATURA euro	3'574,92	0,507-(0,524)
M:003.001.018	IMPIANTI ED APPARECCHIATURE ANTINCENDIO euro	983,30	0,139-(0,144)
M:003.001.021	APPARECCHI SANITARI euro	3'000,00	0,425-(0,440)
M:003.002	IMPIANTI TERMICI E CONDIZIONATORI - OS28 euro	42'074,40	5,967-(6,172)
M:003.002.024	APPARECCHI DI RISCALDAMENTO E CONDIZIONAMENTO euro	42'074,40	5,967-(6,172)
M:004	PIANO TERRA euro	144'531,64	20,496-(21,203)
M:004.001	EDIFICI CIVILI ED INDUSTRIALI - OG1 euro	65'994,33	9,359-(9,681)
M:004.001.001	DEMOLIZIONE E RIMOZIONE euro	5'088,05	0,722-(0,746)
M:004.001.002	VESPAI - TRAMEZZI IN CARTONGESSO - MURATURE - CALCESTRUZZO euro	9'548,23	1,354-(1,401)
M:004.001.004	INTONACI - PAVIMENTI - RIVESTIMENTI euro	2'466,30	0,350-(0,362)
A RIPORTARE			

Num.Ord. TARIFFA	DESIGNAZIONE DEI LAVORI	IMPORTI	incid. %
		TOTALE	
RIPORTO			
M:004.001.007	INFISSI euro	9'698,24	1,375-(1,423)
M:004.001.009	TINTEGGIATURA euro	20'345,77	2,885-(2,985)
M:004.001.018	IMPIANTI ED APPARECCHIATURE ANTINCENDIO euro	1'966,60	0,279-(0,288)
M:004.001.019	PORTE E VETRATE RESISTENTI AL FUOCO euro	14'863,53	2,108-(2,180)
M:004.001.021	APPARECCHI SANITARI euro	1'314,99	0,186-(0,193)
M:004.001.022	ACCESSORI BAGNO euro	536,34	0,076-(0,079)
M:004.001.023	RUBINETTERIA euro	166,28	0,024-(0,024)
M:004.002	IMPIANTI TERMICI E CONDIZIONATORI - OS28 euro	50'062,56	7,099-(7,344)
M:004.002.024	APPARECCHI DI RISCALDAMENTO E CONDIZIONAMENTO euro	50'062,56	7,099-(7,344)
M:004.003	IMPIANTI ELETTRICI, TELEFONICI, ECC..... - OS 30 euro	28'474,75	4,038-(4,177)
M:004.003.014	TUBAZIONI, SCATOLE, CANALI E TRACCE euro	28'474,75	4,038-(4,177)
M:006	LINEA A FIBBRE OTTICA euro	20'175,40	2,861-(2,960)
M:006.003	IMPIANTI ELETTRICI, TELEFONICI, ECC..... - OS 30 euro	20'175,40	2,861-(2,960)
M:006.003.013	CAVI E CONDUTTORI euro	20'175,40	2,861-(2,960)
M:007	ASCENSORI euro	98'380,02	13,952-(14,432)
M:007.004	IMPIANTI ELETTROMECCANICI TRASPORTATORI - OS4 euro	98'380,02	13,952-(14,432)
M:007.004.028	ASCENSORE euro	98'380,02	13,952-(14,432)
M:008	SCALE euro	28'946,82	4,105-(4,246)
M:008.001	EDIFICI CIVILI ED INDUSTRIALI - OG1 euro	28'946,82	4,105-(4,246)
M:008.001.009	TINTEGGIATURA euro	5'923,79	0,840-(0,869)
M:008.001.019	PORTE E VETRATE RESISTENTI AL FUOCO euro	23'023,03	3,265-(3,377)
M:011	IMPIANTO ELETTRICO DATI E FONIA euro	81'518,52	11,560-(11,959)
M:011.001	EDIFICI CIVILI ED INDUSTRIALI - OG1 euro	6'000,00	0,851-(0,880)
M:011.001.005	IMPERMEABILIZZAZIONE - ISOLANTE - CONTROSOFFITTI euro	6'000,00	0,851-(0,880)
M:011.003	IMPIANTI ELETTRICI, TELEFONICI, ECC..... - OS 30 euro	75'518,52	10,709-(11,079)
M:011.003.017	ILLUMINAZIONE DI INTERNI ED ESTERNI euro	14'516,04	2,059-(2,129)
M:011.003.030	Impianti Cavi Lan e e fonia euro	61'002,48	8,651-(8,949)
C	LAVORI A CORPO euro	23'491,39	3,331-(100,000)
C:003	PIANO PRIMO euro	1'417,98	0,201-(6,036)
C:003.001	EDIFICI CIVILI ED INDUSTRIALI - OG1 euro	1'417,98	0,201-(6,036)
C:003.001.009	TINTEGGIATURA euro	1'417,98	0,201-(6,036)
C:009	ZONE COMUNI euro	8'500,00	1,205-(36,183)
C:009.003	IMPIANTI ELETTRICI, TELEFONICI, ECC..... - OS 30 euro	7'000,00	0,993-(29,798)
C:009.003.018	IMPIANTI ED APPARECCHIATURE ANTINCENDIO euro	7'000,00	0,993-(29,798)
A RIPORTARE			

Num.Ord. TARIFFA	DESIGNAZIONE DEI LAVORI	IMPORTI	incid. %
		TOTALE	
RIPORTO			
C:009.004	IMPIANTI ELETTROMECCANICI TRASPORTATORI - OS4 euro	1'500,00	0,213-(6,385)
C:009.004.028	ASCENSORE euro	1'500,00	0,213-(6,385)
C:011	IMPIANTO ELETTRICO DATI E FONIA euro	13'573,41	1,925-(57,780)
C:011.003	IMPIANTI ELETTRICI, TELEFONICI, ECC..... - OS 30 euro	13'573,41	1,925-(57,780)
C:011.003.017	ILLUMINAZIONE DI INTERNI ED ESTERNI euro	4'500,00	0,638-(19,156)
C:011.003.026	IMPIANTI ELETTRICI A SERVIZIO IMP. E COND. euro	996,00	0,141-(4,240)
C:011.003.030	Impianti Cavi Lan e e fonia euro	8'077,41	1,145-(34,385)
TOTALE euro		705'157,15	100,000
Perugia, 12/11/2014			
<p>Il Tecnico Geom. Giuseppe Forte</p>  <p>Il Responsabile del Procedimento Ing. Pietro Melissa</p> 			
A RIPORTARE			

DESIGNAZIONE DEI LAVORI	IMPORTI
	TOTALE
RIPORTO	
<u>QUADRO ECONOMICO DEI LAVORI</u>	
a) Importo lavorazioni compreso costo di sicurezza diretta, aggiuntiva e minimo manodopera euro	721'660,03
1- Costo della sicurezza diretta come da computo euro	-12'799,61
2- costo della sicurezza aggiuntiva euro	-3'703,27
3- Totale costo minimo della manodopera come da computo specifico euro	-153'007,79
Somma a base d'asta soggetto a ribasso d'asta euro	552'149,36
b) Importo per l'attuazione dei piani di sicurezza	
1- Costo della sicurezza diretta euro	12'799,61
2- Costo della sicurezza aggiuntiva euro	3'703,27
Sommano euro	16'502,88
c) Somme a disposizione della stazione appaltante per:	
c1) Imprevisti euro	110'048,82
c2) Incentivo per progettazione ed esecuzione lavori su €. 721660,03*2% euro	14'433,20
c3) IVA ed eventuali altre imposte su €. 721.660,03*22% euro	158'765,21
Sommano euro	283'247,23
TOTALE euro	1'004'907,26
Perugia, 12/11/2014	
<p>Il Tecnico Geom. Giuseppe Forte</p> 	
<p>Il Responsabile del Procedimento Ing. Pietro Melissa</p> 	
A RIPORTARE	