












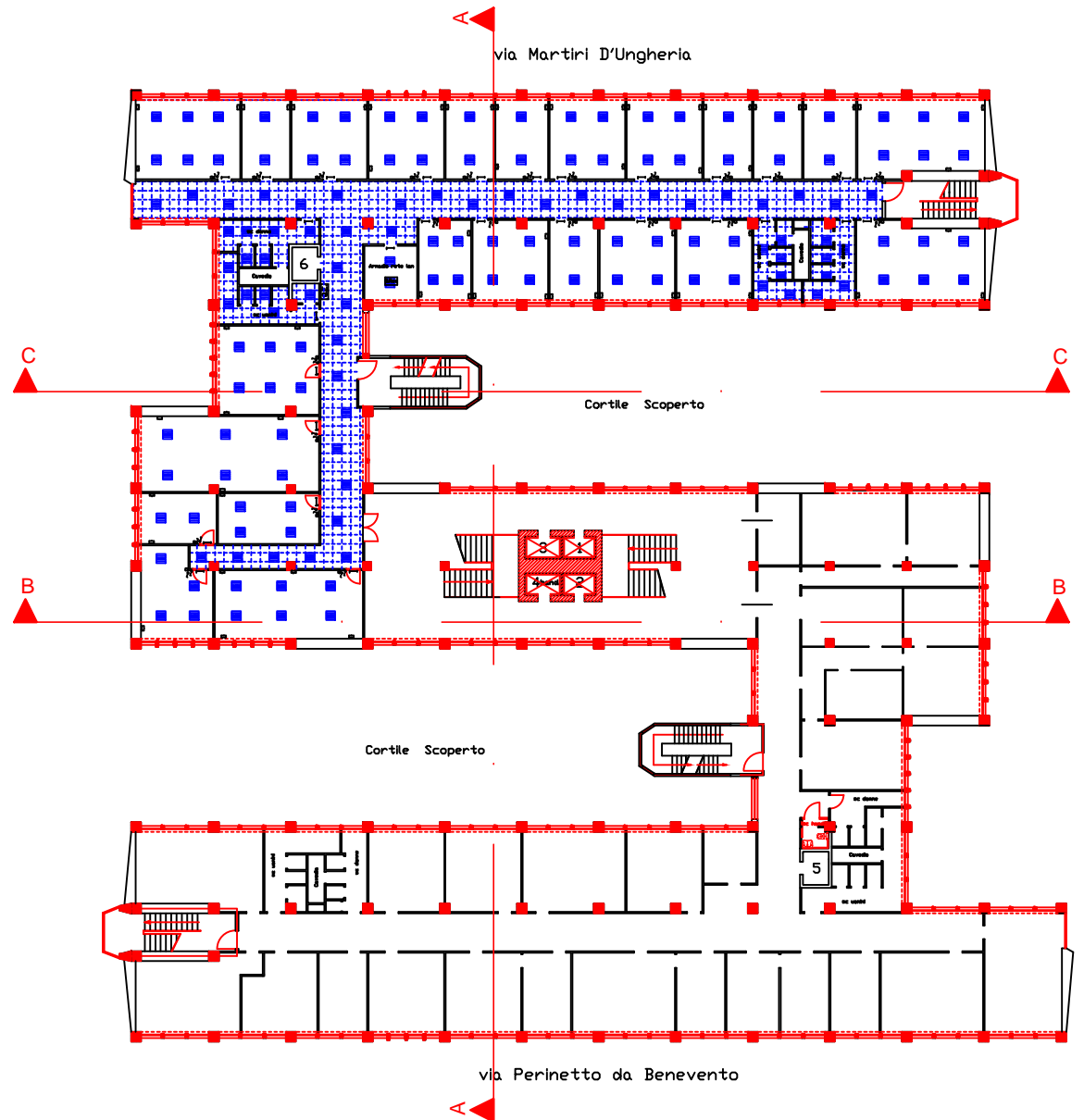


LEGENDA

-  Quadro Elettrico generale di piano
-  Quadro generale rete luci
-   $\square$  Contattore di potenza, compatto da 1
-   $\square$  n. 3 Interruttore magnetico con protezione differenziale da 30 mA n. 1 ogni di fase/linea n. 3 prese universali spazio/chiave EP + T 16/36A
-   $\square$  Interruttore universale singolo luci
-   $\square$  Interruttore universale doppio luci
-   $\square$  Presa. Spazio 16/36A
-   $\square$   $\square$  Pannello incassato nel controsoffitto 4 x 30V modulo 60x60 cm
-   $\square$  Pannello da 4 x 30V modulo 60x60 cm
-   $\square$  Pannello incassato a parete scollegabile con lampada d'emergenza 1 x 30V
-   $\square$  Pannello a lamiera scollegabile con lampada d'emergenza 1 x 30V con indicazione via di fuga.
-   $\square$  Sbrinatori di Fusil
-   $\square$  Controsoffitto reticolare a moduli 60 x 60 cm

# PIANTA PIANO TERZO

## STATO DI PROGETTO



**INPS** DIREZIONE REGIONALE  
PER LA CAMPANIA  
UFFICIO TECNICO DI NAPOLI  
VIA MEDINA, 61 - 80133 - NAPOLI

OGGETTO: SEDE PROVINCIALE DI BENEVENTO  
VIA FOSCHINI, 26 - BENEVENTO

LAVORI DI ADESIONE E MANUTENZIONE PER L'INTERCOMUNICAZIONE LOGISTICA DEGLI UFFICI NELLA DIREZIONE PROVINCIALE INPS IN VIA FOSCHINI, 26 - BENEVENTO (DI INPS/SP).

IL COMMITTENTE: **Dott. M. G. SAMPIETRO**  
R.A.P. **Dr. Ing. P. CERBONE**  
IL PROGETTISTA: **Ing. P. BATTILO**  
**Ing. G. MARINO**  
**Ing. G. GAMBARDOLA**  
**Ing. G. DE LUCA**  
**Ing. E. VENTRE**

TAVOLA N. **PIANTA PIANO TERZO**  
**L.E.03** STATO DI PROGETTO  
Schema distributivo impianto elettrico

INDICAZIONE TAVOLA: DATA 05/06/2014 SCALA  
Agg. II VARIE