INPS
Istituto Nazionale
della Previdenza Sociale

Direzione Generale
00142 Roma, viale Aldo Ballarin n.42

Direzione Centrale Approvvigionamenti e Provveditorato
Coordinamento Generale tecnico edilizio

APPALTO

EDIFICIO GRATTACIELO
via Ciro il Grande, 21– ROMA–
PROGETTO OPERE DI MANUTENZIONE INTERNA AL PIANO SETTIMO

ANTE OPERAM e fasi di intervento
pianta e sezioni

Tavola: Arch. 1
Rapporto: 1:200/1:100/1:50
Rapporto di stampa: 1:10
Stile di stampa Monochrome
Dimensioni disegno cm.270xh.cm.40
Data: 5 Febbraio 2010
Agg.: 10 marzo 2014

Responsabile unico del procedimento: ing. Paolo Poscia
Progettazione: arch. Francesca R. Targia
Collaborazione e grafica esecutiva: arch. M. Antonietta Venditti
Direzione dei Lavori: arch. Francesca R. Targia
Codice Appalto:

Firmato digitalmente da
Francesca Romana Targia
CN = Targia Francesca Romana
O = non presente
C = IT

LEGENDA

▨	FASE DI INTERVENTO – A e C	P4	Porta metallica ad un'anta (locale tecnico)
▨	FASE DI INTERVENTO – B e D	P5	Porta in vetro satinato su parete mobile
		P6	Porta pannellata con telaio in alluminio
🟩	Strutture in cemento armato	P7	Porta in legno senza sopraluce
═	Tramezzature in muratura	P8	Porta tagliafuoco in acciaio ad un'anta
	Parete mobile con telaio di alluminio e pannelli in vetro o bilaminico e sopraluce in vetro	Par 1	Pannellatura composta da due porte ed un pannello fisso, specchiature in laminato, h.cm.220
	Parete in cartongesso		
P1	Porta in vetro satinato con sopraluce in vetro trasparente	PREI1v	Porta tagliafuoco vetrata con telaio in alluminio ad una anta apribile ed una fissa
P2	Porta in vetro satinato senza sopraluce L. cm.92 circa	PREI2v	Porta tagliafuoco vetrata con telaio in alluminio a due ante con sopraluce
P2a	Porta in vetro satinato senza sopraluce L cm.60 circa	PREI3	Porta tagliafuoco a due ante (corpi scala di testata)
P3	Porta ripostiglio in pannelli di laminato senza sopraluce	PREI4	Porta tagliafuoco a un'anta (corpi scala di testata)
	Cassetta idrante e tubazione di adduzione	0734	Numerazione/denominazione ambienti

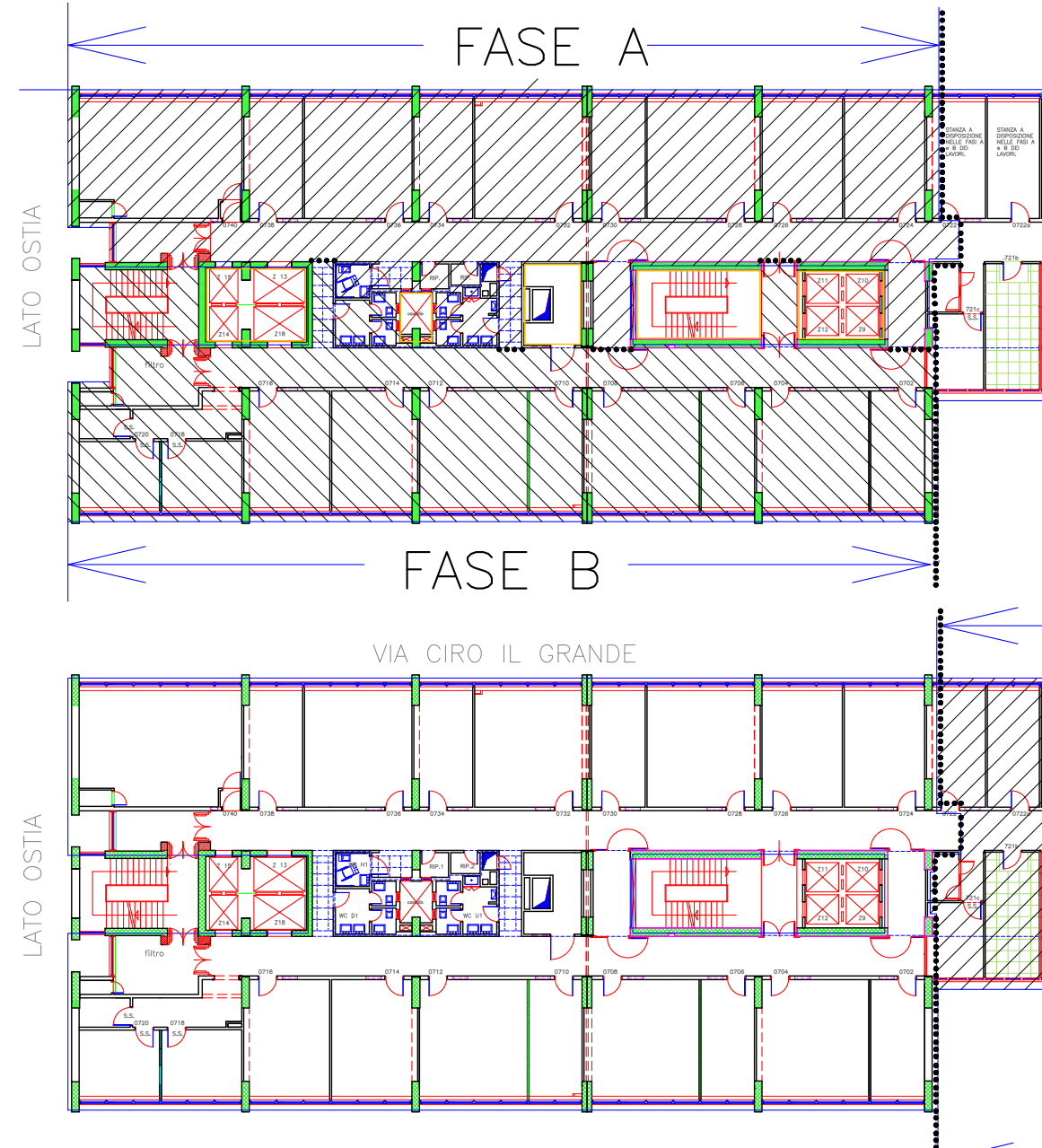
FASE A
LATO OSTIA
STANZA A DISPOSIZIONE NELLE FASI A e B DEI LAVORI.
STANZA A DISPOSIZIONE NELLE FASI A e B DEI LAVORI.
0740
0738
0736
0734
0732
0730
0728
0726
0724
0722
0722a
721b
721c
S.S.
filtro
0720
0718
0716
0714
0712
0710
0708
0706
0704
0702
FASE B
VIA CIRO IL GRANDE
LATO OSTIA

Nota: Lo specifico perimetro del cantiere nelle varie fasi dei lavori è indicato nel piano di sicurezza.

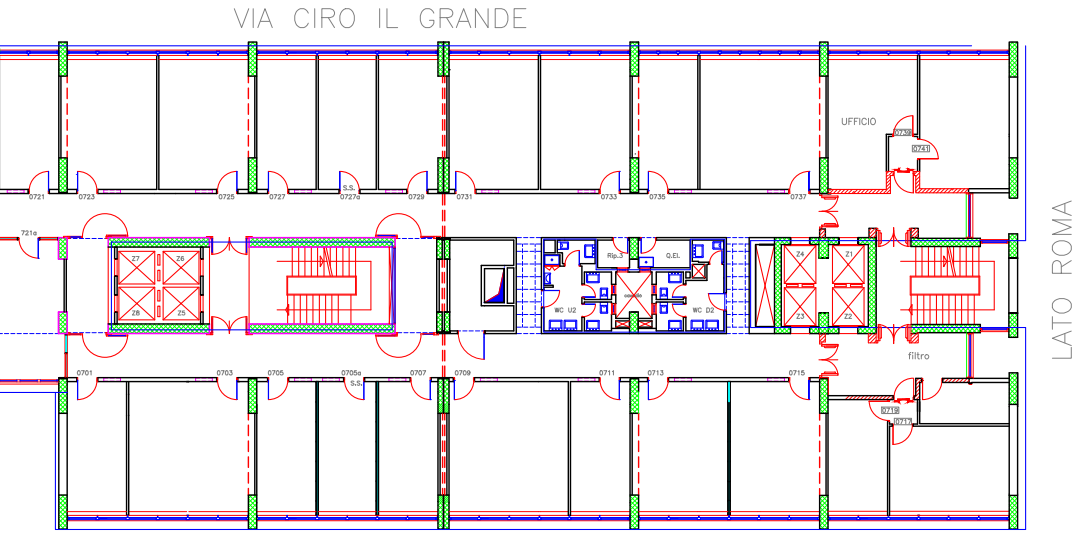
VIA CIRO IL GRANDE
LATO ROMA
UFFICIO
filtro
0721
0723
0725
0727
0727a
0729
0731
0733
0735
0737
0701
0703
0705
0705a
0707
0709
0711
0713
0715
Z7
Z6
Z8
Z5
Z4
Z1
Z3
Z2
WC U2
WC D2
Q.EL

FASE C

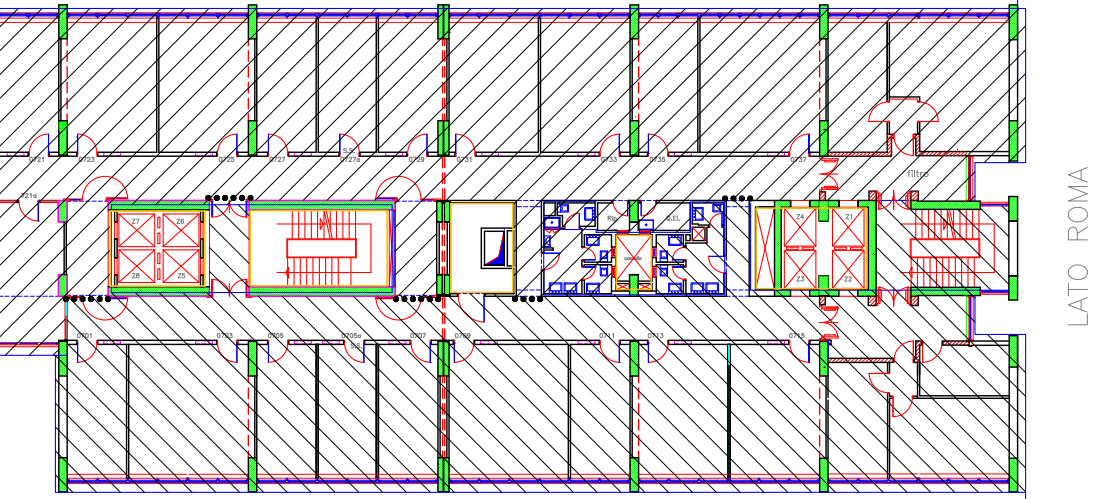
LATO ROMA
filtro

FASE D

PIANO SETTIMO
ANTE-OPERAM
Scala 1:100

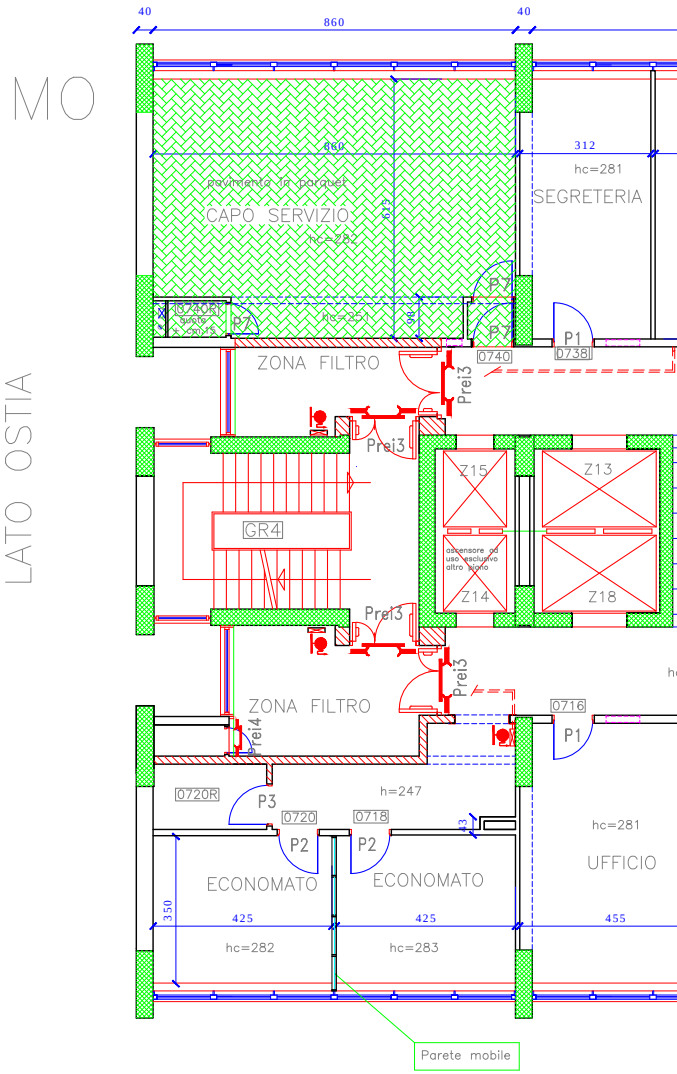
LATO OSTIA
40
860
40
860
312
pavimento in parquet
CAPO SERVIZIO
hc=282
615
hc=281
SEGRETERIA
P7
P7
0740R
hc=251
98
P1
0740
0738
ZONA FILTRO
Prei3
Prei3
GR4
Z15
Z13
Z14
Z18
ascensore ad uso esclusivo altro piano
Prei3
Prei3
ZONA FILTRO
Prei4
0716
P1
0720R
P3
h=247
0720
0718
P2
P2
ECONOMATO
ECONOMATO
hc=281
UFFICIO
350
425
425
455
hc=282
hc=283
Parete mobile

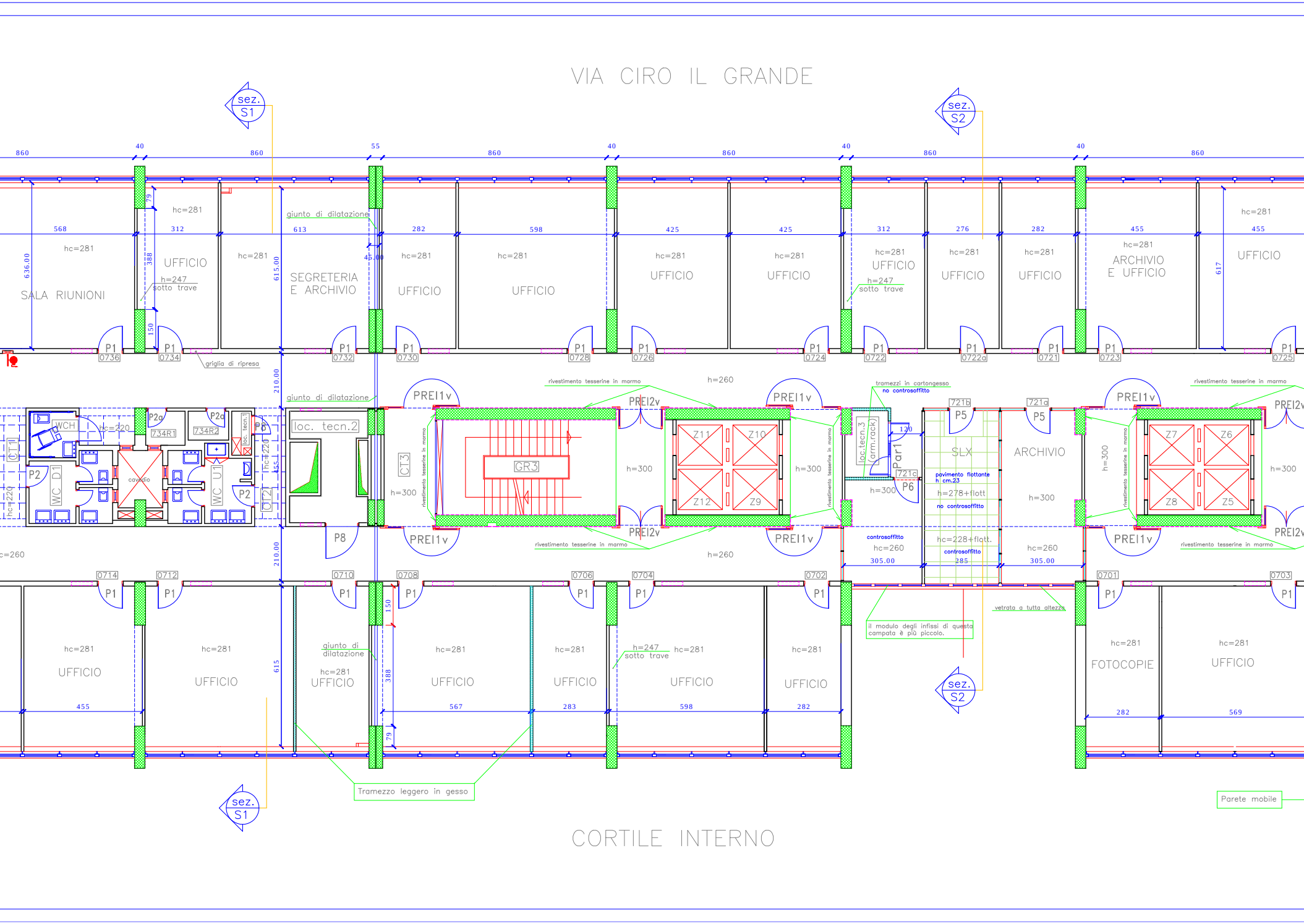
VIA CIRO IL GRANDE
sez. S1
sez. S2
860
40
55
568
312
613
282
598
425
312
276
455
636.00
615.00
617
388
79
150
45.00
210.00
hc=281
hc=247
sotto trave
SALA RIUNIONI
UFFICIO
SEGRETERIA E ARCHIVIO
ARCHIVIO E UFFICIO
giunto di dilatazione
griglia di ripresa
P1
0736
0734
0732
0730
0728
0726
0724
0722
0722a
0721
0723
0725
PREI1v
PREI2v
rivestimento tesserine in marmo
tramezzi in cartongesso
no controsoffitto
h=260
h=300
WCH
hc=220
P2
P2a
734R1
734R2
loc. tecn.1
P3
CT1
CT2
WC D1
WC U1
cavedio
loc. tecn.2
CT3
GR3
P8
Z11
Z10
Z12
Z9
Z7
Z6
Z8
Z5
721b
721a
721c
P5
P6
loc.tecn.3 (arm.rack)
Par1
120
SLX
ARCHIVIO
pavimento flottante h cm.23
h=278+flott
no controsoffitto
h=228+flott.
controsoffitto
hc=260
305.00
285
0714
0712
0710
0708
0706
0704
0702
0701
0703
giunto di dilatazione
UFFICIO
FOTOCOPIE
567
283
569
615
vetrata a tutta altezza
il modulo degli infissi di questa campata è più piccolo.
Tramezzo leggero in gesso
Parete mobile
CORTILE INTERNO

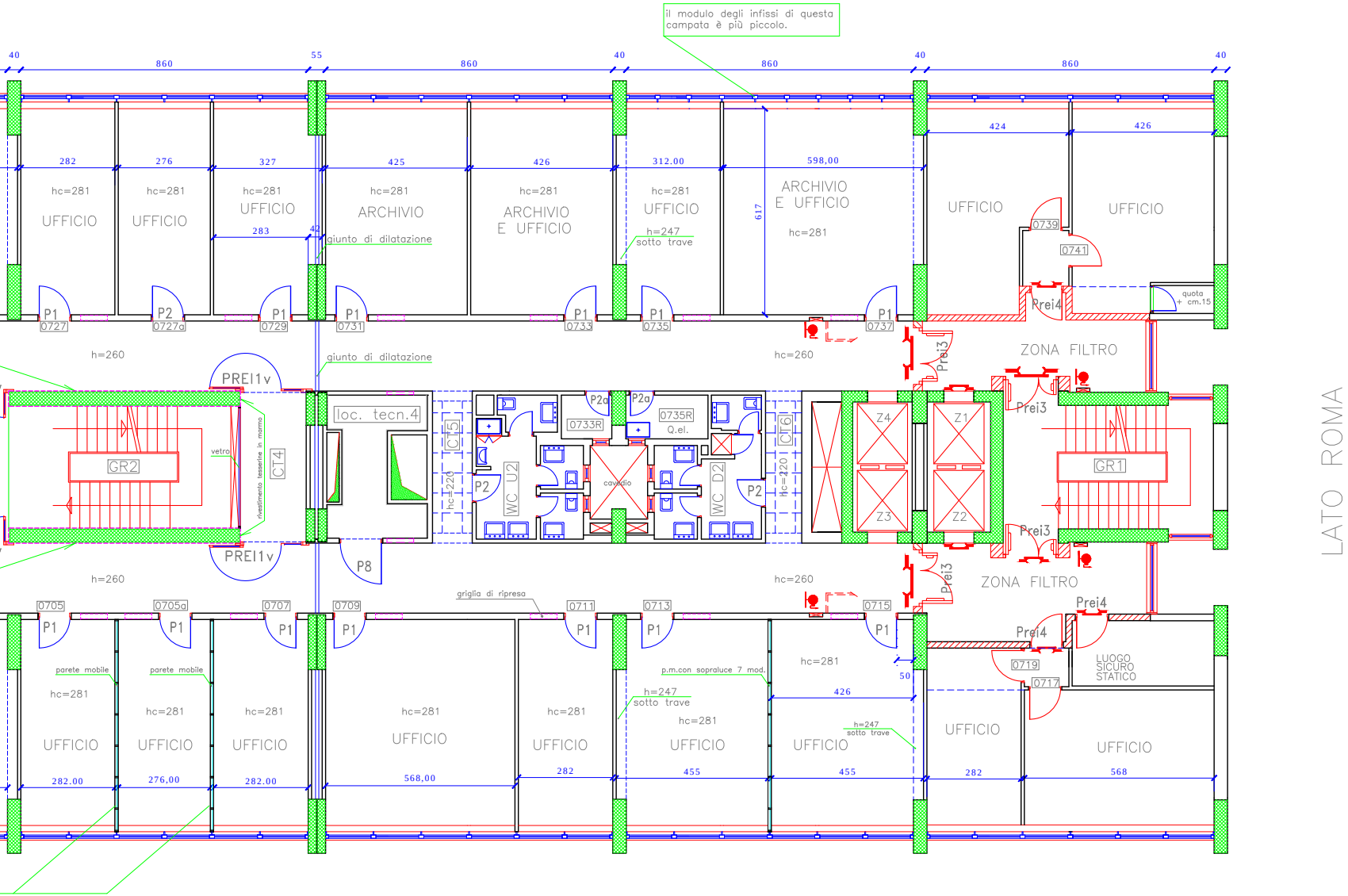
il modulo degli infissi di questa campata è più piccolo.
40
860
55
860
40
860
40
860
40
282
276
327
425
426
312.00
598,00
424
426
hc=281
UFFICIO
hc=281
UFFICIO
hc=281
UFFICIO
283
42
hc=281
ARCHIVIO
giunto di dilatazione
hc=281
ARCHIVIO
E UFFICIO
hc=281
UFFICIO
h=247
sotto trave
617
ARCHIVIO
E UFFICIO
hc=281
UFFICIO
0739
0741
UFFICIO
quota
+ cm.15
P1
0727
P2
0727a
P1
0729
P1
0731
P1
0733
P1
0735
P1
0737
Prei4
h=260
giunto di dilatazione
hc=260
Prei3
ZONA FILTRO
PREI1v
Prei3
GR2
vetro
rivestimento tesserine in marmo
CT4
loc. tecn.4
CT5
hc=220
P2
WC U2
P2a
0733R
P2a
0735R
Q.el.
cavedio
WC D2
P2
CT6
hc=220
Z4
Z1
Z3
Z2
GR1
PREI1v
P8
Prei3
Prei3
ZONA FILTRO
h=260
griglia di ripresa
hc=260
Prei4
0705
0705a
0707
0709
0711
0713
0715
P1
P1
P1
P1
P1
P1
P1
Prei4
0719
0717
LUOGO
SICURO
STATICO
parete mobile
parete mobile
hc=281
hc=281
hc=281
hc=281
hc=281
p.m.con sopraluce 7 mod.
h=247
sotto trave
hc=281
hc=281
50
426
h=247
sotto trave
UFFICIO
UFFICIO
UFFICIO
UFFICIO
UFFICIO
UFFICIO
UFFICIO
UFFICIO
UFFICIO
282.00
276,00
282.00
568,00
282
455
455
282
568
LATO ROMA

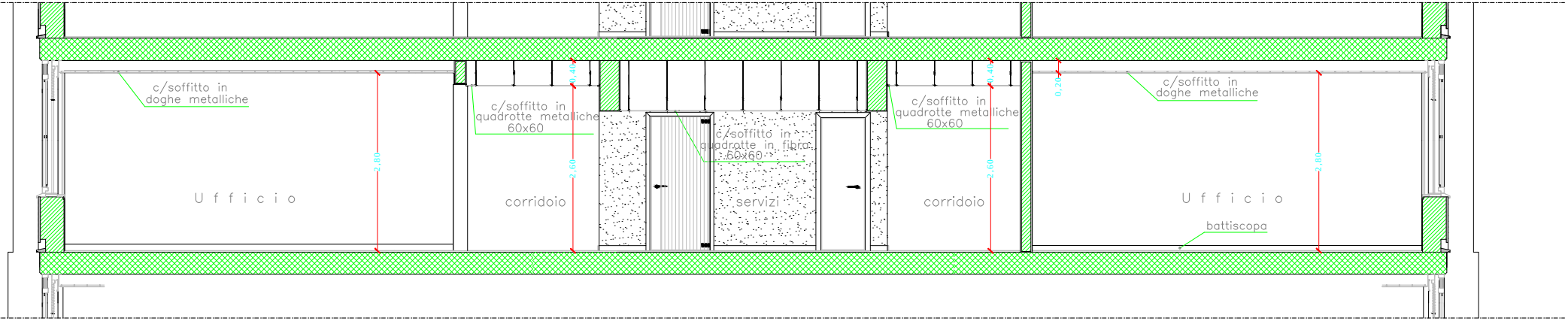
c/soffitto in
doghe metalliche
2,80
U f f i c i o
c/soffitto in
quadrotte metalliche
60x60
0,40
2,60
corridoio
c/soffitto in
quadrotte in fibra
60x60
servizi
c/soffitto in
quadrotte metalliche
60x60
0,40
2,60
corridoio
0,20
c/soffitto in
doghe metalliche
2,80
U f f i c i o
battiscopa

Sezione S1

Scala 1:50

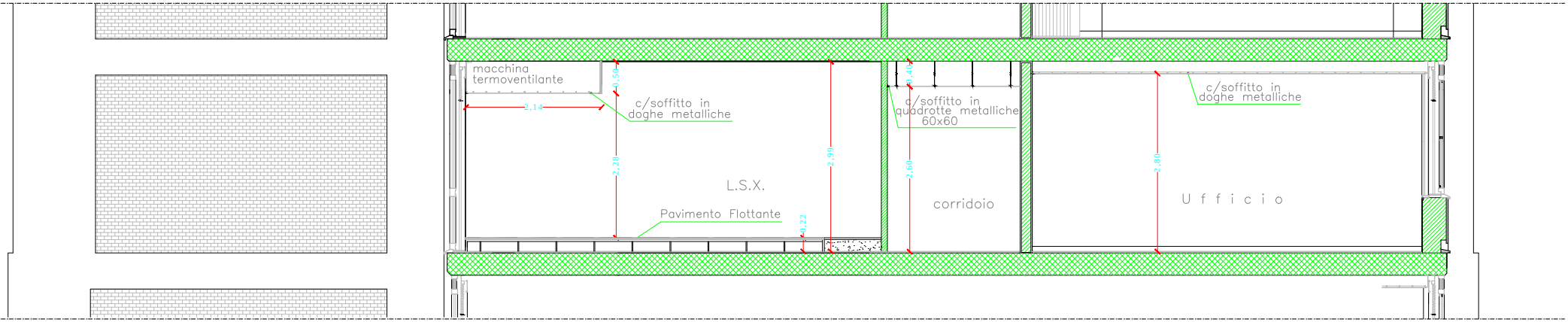
macchina
termoventilante
2,14
0,50
2,28
c/soffitto in
doghe metalliche
L.S.X.
Pavimento Flottante
0,22
2,99
0,40
c/soffitto in
quadrotte metalliche
60x60
2,60
corridoio
c/soffitto in
doghe metalliche
2,80
U f f i c i o

Sezione S2

Scala 1:50