












LEGENDA SIMBOLI

-  LAMPADA DI EMERGENZA
-  QUADRETTO SERVIZI
-  LAMPADE 4 x 18W
-  RIVELATORE FUMO
-  FARO DA INCASSO
-  TORRETTA A PAVIMENTO
-  LAMPADA EMERGENZA BIDIREZ.
-  RIVELATORE VOLUMETRICO
-  PRESA FM
-  INTERRUTTORE
-  PULSANTE LUCE

Canala a controsoffitto

Mq. INT. 491,61
Mq. EXT. 549,40

Ingegnere Modello
60 MC4/870
Watts N.Elem.
1.330 10

Ingegnere Modello
60 MC4/870
Watts N.Elem.
1.330 10

