Data di pubblicazione: *02/09/2020*
Nome allegato: *All. 14_PLANIMETRIE Asilo Ballarin.pdf*
CIG: *838254789C;*
Nome procedura: *Procedura aperta di carattere comunitario, ai sensi dell'art. 60 del D.Lgs. n. 50/2016, non suddivisa in lotti, in modalità dematerializzata (ASP), con aggiudicazione mediante il criterio dell'offerta economicamente più vantaggiosa sulla base del miglior rapporto qualità/prezzo, ai sensi dell'articolo 95, comma 6, del D.Lgs. n. 50/2016, volta all'affidamento del «Servizio di gestione degli asili nido aziendali presso le sedi della Direzione Generale dell'INPS in Roma, via Ciro il Grande n. 21 e viale Aldo Ballarin, n. 41».*

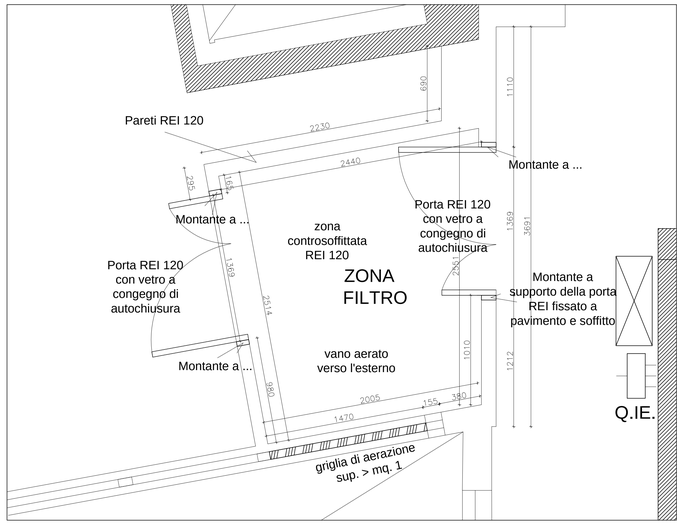

STRALCIO ZONA FILTRO scala 1:20

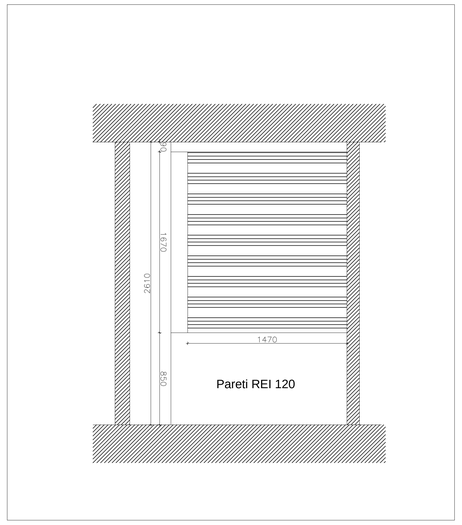

GRIGLIA AERAZIONE scala 1:20

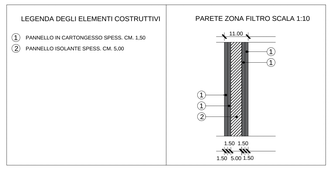

DETTAGLIO PANNELLI IN CARTONGESSO

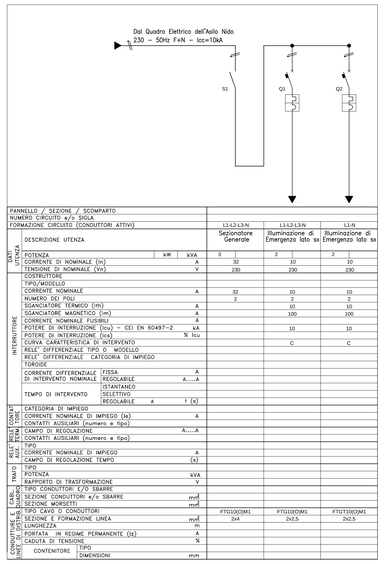

PANNELLO / SEZIONE / SCOMPARTO					
NUMERO CIRCUITO e/o SIGLA					
FORMAZIONE CIRCUITO (CONDUTTORI ATTIVI)			L1+L2+L3+N	L1+L2+L3+N	L1+N
DESCRIZIONE UTENZA			Sezionatore Generale	Illuminazione di Emergenza lato sx	Illuminazione di Emergenza lato sx
ENTRATA	POTENZA	kW / kVA	3	2	2
	CORRENTE DI NOMINALE (In)	A	32	10	10
	TENSIONE DI NOMINALE (Vn)	V	230	230	230
INTERRUTTORE	COSTRUTTORE				
	TIPO/MODELLO				
	CORRENTE NOMINALE	A	32	10	10
	NUMERO DEI POLI		2	2	2
	SGANCIATORE TERMICO (Ith)	A		10	10
	SGANCIATORE MAGNETICO (im)	A		100	100
	CORRENTE NOMINALE FUSIBILI	A			
	POTERE DI INTERRUZIONE (Icu) – CEI EN 60497-2	kA		10	10
	POTERE DI INTERRUZIONE (Ics)	% Icu			
	CURVA CARATTERISTICA DI INTERVENTO			C	C
	RELE' DIFFERENZIALE TIPO O MODELLO				
	RELE' DIFFERENZIALE CATEGORIA DI IMPIEGO				
	TOROIDE				
	CORRENTE DIFFERENZIALE DI INTERVENTO NOMINALE – FISSA	A			
	CORRENTE DIFFERENZIALE DI INTERVENTO NOMINALE – REGOLABILE	A ....A			
	TEMPO DI INTERVENTO – ISTANTANEO				
	TEMPO DI INTERVENTO – SELETTIVO				
	TEMPO DI INTERVENTO – REGOLABILE a	t (s)			
ALLE BARRE COLLEGATE ALLA SEZIONE	CATEGORIA DI IMPIEGO				
	CORRENTE NOMINALE DI IMPIEGO (Ia)	A			
	CONTATTI AUSILIARI (numero e tipo)				
	CAMPO DI REGOLAZIONE	A;....A			
	CONTATTI AUSILIARI (numero e tipo)				
	TIPO				
	CORRENTE NOMINALE DI IMPIEGO	A			
	CAMPO DI REGOLAZIONE TEMPO	(s)			
TRAFO	TIPO				
	POTENZA	kVA			
	RAPPORTO DI TRASFORMAZIONE	V			
CABLAGGI	TIPO CONDUTTORI E/O SBARRE				
	SEZIONE CONDUTTORI e/o SBARRE	mm²			
	SEZIONE MORSETTI	mm²			
CONDUTTURE E CONNESSIONI	TIPO CAVO O CONDUTTORI		FTG10(O)M1	FTG10(O)M1	FTG10(O)M1
	SEZIONE E FORMAZIONE LINEA	mm²	2x4	2x2,5	2x2,5
	LUNGHEZZA	m			
	PORTATA IN REGIME PERMANENTE (Iz)	A			
	CADUTA DI TENSIONE	%			
	CONTENITORE – TIPO				
	CONTENITORE – DIMENSIONI	mm			

CENTRALINO ILLUMINAZIONE DI EMERGENZA Q.IE

LEGENDA

SIGLA	SIMBOLO GRAFICO	DESCRIZIONE
1		CORPO ILLUMINANTE PER ILLUMINAZIONE DI SICUREZZA IN VERSIONE S.A. PER MONTAGGIO A BANDIERA E/O A PLAFONE CON AUTONOMIA DI 3h
2		CARTELLI DI EMERGENZA INDICATORI LE VIE DI ESODO
3		CASSETTA DI CONESSIONE PER MONTAGGIO A VISTA CON GRADO DI PROTEZIONE IP 55 DIM 150X110X70
4		PLAFONIERA DA INCASSO IN CONTROSOFFITTO PER LAMPADA FLUORESCENTE 2x36W (ESISTENTE)
5		PLAFONIERA DA INCASSO IN CONTROSOFFITTO PER LAMPADA FLUORESCENTE 2x36W (ESISTENTE) EQUIPAGGIATA CON GRUPPO AUTONOMO DI ALIMENTAZIONE E BATTERIE A TAMPONE AL Ni–Cd S.A. AUTONOMIA 3h
6		QUADRO ELETTRICO DI COMANDO E PROTEZIONE (ESISTENTE)
7		CENTRALINO ELETTRICO DI COMANDO E PROTEZIONE PER ALIMENTAZIONE ILLUMINAZIONE DI SICUREZZA (NUOVA INSTALLAZIONE)
8		CONDUTTURA A PARETE
9		TUBAZIONE RIGIDA IN PVC FISSATA A VISTA
10		TUBAZIONE FLESSIBILE IN PVC FISSATA A VISTA
11	C	ALIMENTATORE PER IMPIANTO CITOFONICO
12		POSTO CITOFONICO INTERNO
13	PE	POSTO CITOFONICO ESTERNO
		SEGNALATORE ACUSTICO REMOTO
		ELETTROSERRATURA

N.B. Le derivazioni ai corpi illuminanti alimentati di circuiti di emergenza LE.1 e LE.2 sono eseguite con cavo FTG10OHM1 2x1,5 mm² posato in tubazione flessibile da Ø20 mm fissata a vista entro controsoffitto.
Il nuovo impianto citofonico mantiene la stessa alimentazione del precedente dal Quadro Elettrico dell'Asilo esistente, come pure le segnalazioni acustiche remote sono state ripristinate allacciandole tramite rele' al nuovo alimentatore citofonico.
E' stata predisposta una linea privilegiata in cavo FTG10OHM1 2x4 mm² attestato a valle di un interruttore bipolare magnetotermico 2x10A accanto al Quadretto dei servizi in continuità del Quadro Generale B.T. alimentati da U.P.S. (1° Interrato Locale B.T. "B") per un eventuale allaccio.

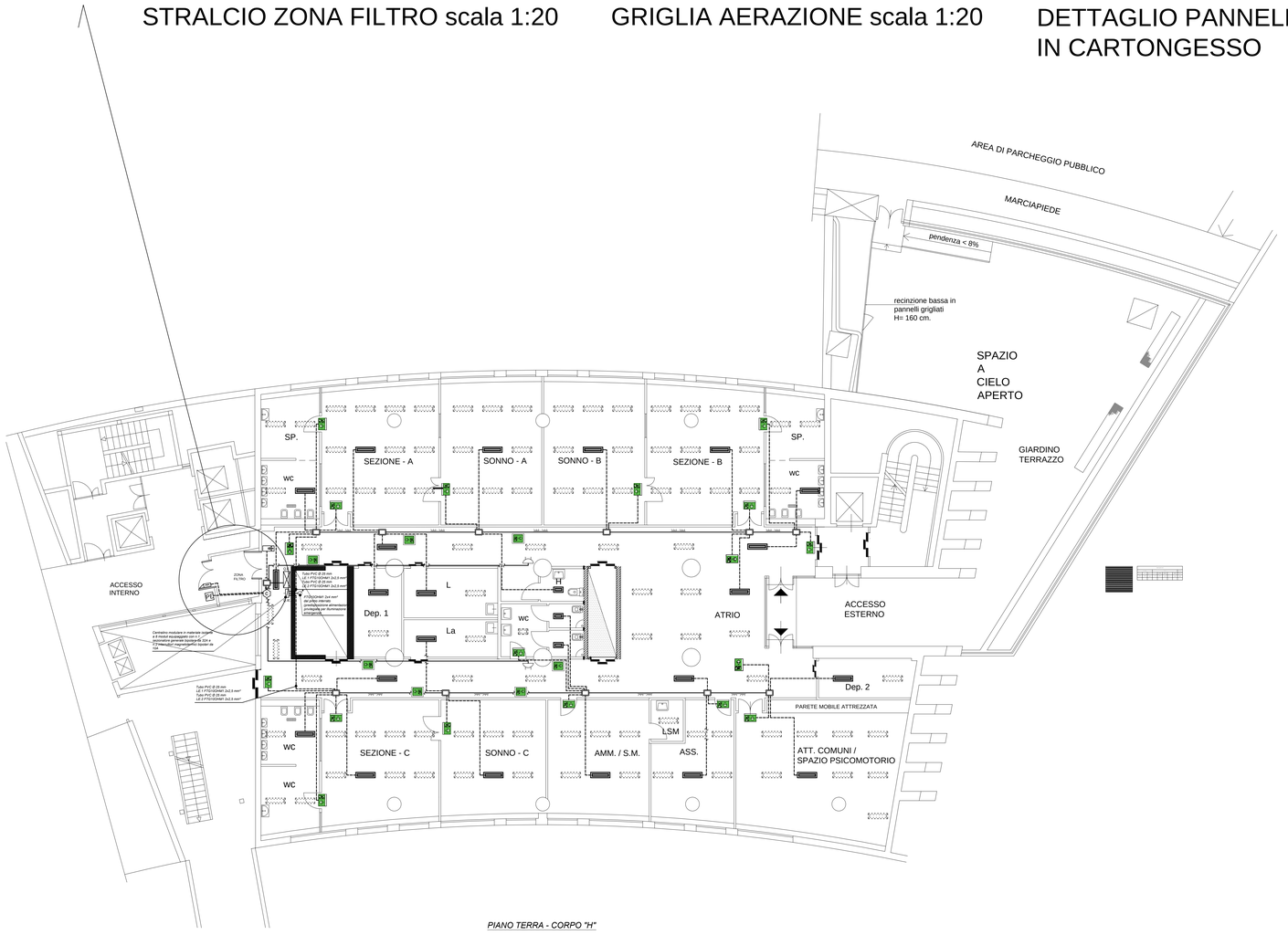

PIANO TERRA - CORPO "H"

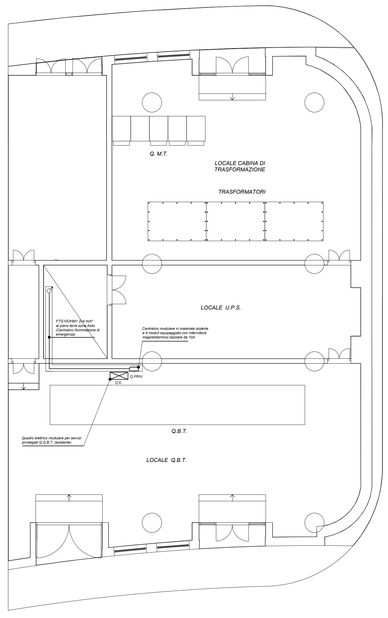

PIANO 1° INTERRATO - CORPO "H"

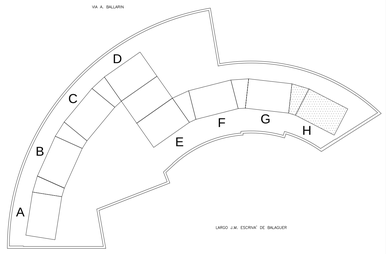

Timbro e Firma: RECCHIA COSTRUZIONI s.r.l. Via Sacrofano Cassia, 195 00060 Campagnano di Roma (RM) P.IVA 08932601007	Data: 31/09/2017	AS BUILT	
INPS – ISTITUTO NAZIONALE PREVIDENZA SOCIALE	SEDE CENTRALE	COORDINAMENTO GENERALE TECNICO EDILIZIO Ufficio 6°	
	DIREZIONE GENERALE VIA BALLARIN, 42 – ROMA	DIS. n. DG2	
	OGGETTO: Asilo Nido Aziendale "Il Girotondo" Via Ballarin, 56 – 00142 Roma		
	PROGETTO: Opere di adeguamento ai fini della certificazione Antincendio PIANO TERRA – CORPO DI FABBRICA "H"	PL PT 01	
		RAPP. 1:100	
	Responsabile del Procedimento: Coord. Gen. T.E. – Ufficio 6°	DATA	RELASE
	Coordinatore per la Sicurezza: Coord. Gen. T. E. – Ufficio 6°	2016	Emissione
	Direzione Lavori: Coord. Gen. T.E. Ufficio 6°	2017	AS BUILT
	Progettista: Per.Ind. Domenico D'ORAZIO		
NOME FILE: ASILO NIDO BALLARIN AS BUILT.DWG DIMENSIONI: AO – 1189mm×841mm	Disegnatore : Per. Ind. Francesco FLUMIAN		