



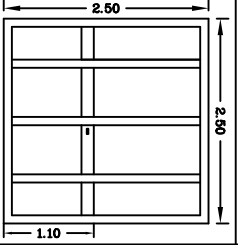
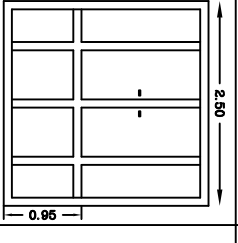
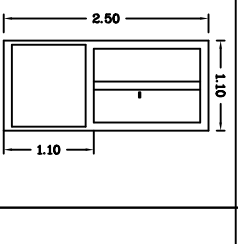
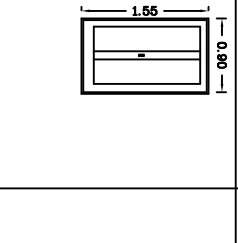
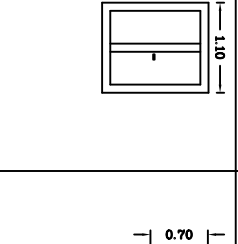
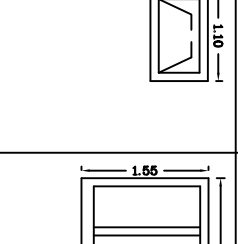
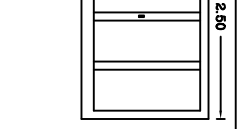
Data di pubblicazione: 08/11/2021

Nome allegato: *Convitto MS Palazzina Tav. 7 Abaco degli Infissi-signed-signed.pdf*

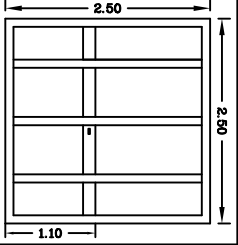
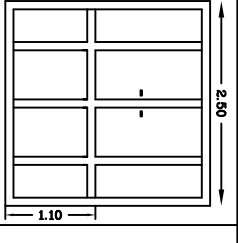
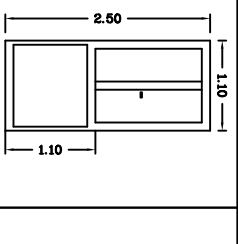
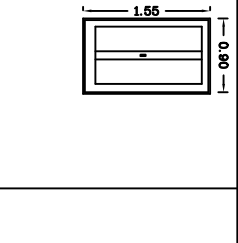
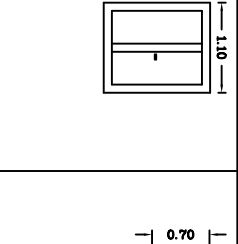
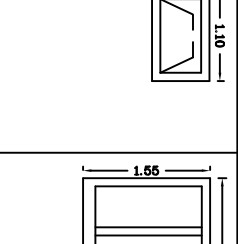
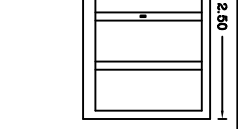
CIG: 8944609CD7;

Nome procedura: *Procedura negoziata, indetta ai sensi dell'art. 36, comma 2, lettera c), del D.Lgs. n. 50/2016, mediante Richiesta di Offerta (RdO) sul Mercato Elettronico della Pubblica Amministrazione (MEPA), volta all'affidamento di "Lavori di Manutenzione Straordinaria da eseguirsi presso la Palazzina ex Universitari del Convitto "Luigi Sturzo" di Caltagirone".*

STATO DI FATTO

 <p>TIPO A</p>	 <p>TIPO B</p>	 <p>TIPO C</p>	 <p>TIPO D</p>	 <p>TIPO E</p>	 <p>TIPO F</p>	 <p>TIPO G</p>
<p>INTRISO TIPO "A" - Pervaso Ingresso</p> <p> Tipo Ansa: 2 ante fissa e 2 ante apribili Apertura: 1 ante mobile a volume con ampiezza regolabile Quantità: PT1 Dimensioni: LxH = 2,50x2,50 Materiale: Alluminio Colore: Bianco </p>	<p>INTRISO TIPO "B" - Finestra sala comune</p> <p> Tipo Ansa: 0 ante fissa e 2 ante apribili Apertura: 1 ante mobile apribile Quantità: PT1 Dimensioni: LxH = 2,50x2,50 Materiale: Alluminio Colore: Bianco </p>	<p>INTRISO TIPO "C" - Finestra corridoio</p> <p> Tipo Ansa: 0 ante fissa e 2 ante apribili Apertura: 1 ante mobile apribile Quantità: PT2 Dimensioni: LxH = 1,10x2,50 Materiale: Alluminio Colore: Grigio </p>	<p>INTRISO TIPO "D" - Finestra Terrazzo</p> <p> Tipo Ansa: 2 ante apribili Apertura: 1 ante a volume Quantità: PT1 Dimensioni: LxH = 0,90x1,55 Materiale: Alluminio Colore: Bianco </p>	<p>INTRISO TIPO "E" - Finestra comune</p> <p> Tipo Ansa: 2 ante apribili Apertura: 1 ante mobile Quantità: PT4 Dimensioni: LxH = 1,10x1,30 Materiale: Alluminio Colore: Bianco </p>	<p>INTRISO TIPO "F" - Finestra bagno comune</p> <p> Tipo Ansa: 1 ante apribile Apertura: 1 ante a volume Quantità: PT18 Dimensioni: LxH = 1,10x0,70 Materiale: Alluminio Colore: Grigio </p>	<p>INTRISO TIPO "G" - Finestra piazzola Scala</p> <p> Tipo Ansa: 2 ante fissa e 2 ante apribili Apertura: 1 ante a volume Quantità: PT1 Dimensioni: LxH = 2,50x1,55 Materiale: Alluminio Colore: Grigio </p>

PROGETTO

 <p>TIPO A</p>	 <p>TIPO B</p>	 <p>TIPO C</p>	 <p>TIPO D</p>	 <p>TIPO E</p>	 <p>TIPO F</p>	 <p>TIPO G</p>
<p>INTRISO TIPO "A" - Pervaso Ingresso</p> <p> Tipo Ansa: 2 ante fissa e 2 ante apribili Apertura: 1 ante mobile a volume con ampiezza regolabile Quantità: PT1 Dimensioni: LxH = 2,50x2,50 Materiale: Alluminio Colore: Bianco </p>	<p>INTRISO TIPO "B" - Finestra sala comune</p> <p> Tipo Ansa: 0 ante fissa e 2 ante apribili Apertura: 1 ante mobile apribile Quantità: PT1 Dimensioni: LxH = 2,50x2,50 Materiale: Alluminio Colore: Bianco </p>	<p>INTRISO TIPO "C" - Finestra corridoio</p> <p> Tipo Ansa: 0 ante fissa e 2 ante apribili Apertura: 1 ante mobile apribile Quantità: PT2 Dimensioni: LxH = 1,10x2,50 Materiale: Alluminio Colore: Bianco </p>	<p>INTRISO TIPO "D" - Finestra Terrazzo</p> <p> Tipo Ansa: 2 ante apribili Apertura: 1 ante a volume Quantità: PT1 Dimensioni: LxH = 0,90x1,55 Materiale: Alluminio Colore: Bianco </p>	<p>INTRISO TIPO "E" - Finestra comune</p> <p> Tipo Ansa: 2 ante apribili Apertura: 1 ante mobile Quantità: PT4 Dimensioni: LxH = 1,10x1,30 Materiale: Alluminio Colore: Bianco </p>	<p>INTRISO TIPO "F" - Finestra bagno comune</p> <p> Tipo Ansa: 1 ante apribile Apertura: 1 ante a volume Quantità: PT18 Dimensioni: LxH = 1,10x0,70 Materiale: Alluminio Colore: Bianco </p>	<p>INTRISO TIPO "G" - Finestra piazzola Scala</p> <p> Tipo Ansa: 2 ante fissa e 2 ante apribili Apertura: 1 ante a volume Quantità: PT1 Dimensioni: LxH = 2,50x1,55 Materiale: Alluminio Colore: Bianco </p>