



Lavoro

NASpl anticipata: Invio domanda

Guida all'uso dei Servizi NASpl



NASpl anticipata: Invio domanda

Il servizio consente al beneficiario di NASpl di richiederne il pagamento in forma anticipata, divisa in due rate.

La prima rata, pari al 70 per cento dell'intero importo dovuto, viene erogata in fase di liquidazione della domanda di anticipazione della NASpl.

La seconda rata, pari al residuo 30 per cento, viene corrisposta al termine del periodo teorico di durata della NASpl e comunque non oltre il termine di sei mesi dalla data di presentazione della domanda di anticipazione della NASpl. Se non sei nella condizione di completare subito la domanda, puoi salvarla in bozza.

Per integrarla successivamente puoi accedere di nuovo con le tue credenziali servizio NASpl anticipata: invio domanda, che al nuovo accesso ti segnalerà la domanda in bozza da completare. In alternativa, puoi anche accedere al servizio NASpl anticipata: Consultazione domande, che ti permette di visualizzare sia le domande già inviate che la tua domanda in Bozza, da integrare e inoltrare cliccando sulla voce a destra Gestisci domanda.





NASpl anticipata: Invio domanda

Quando utilizzare il servizio

I lavoratori subordinati che hanno perduto involontariamente l'occupazione (licenziati dal 1° Maggio 2015) e inviato all'INPS la domanda di NASpl, possono richiedere con questo servizio l'erogazione dell'intero importo della NASpl, diviso in due rate, per:

- 1) avviare un'attività lavorativa autonoma;
- 2) avviare un'impresa individuale;
- 3) sottoscrivere una quota di capitale sociale di una cooperativa con rapporto mutualistico di attività lavorativa da parte del socio;
- 4) sviluppare a tempo pieno e in modo autonomo l'attività autonoma già iniziata durante il rapporto di lavoro dipendente cessato (articolo 8, decreto legislativo 4 marzo 2015, n. 22).

La domanda va presentata entro 30 giorni dall'inizio dell'attività autonoma, dell'impresa individuale o dalla sottoscrizione di una quota di capitale sociale di una cooperativa.

Se l'attività è iniziata durante il rapporto di lavoro dipendente che, essendo cessato, ha dato luogo alla prestazione NASpl, la domanda di anticipazione deve essere trasmessa entro 30 giorni dalla domanda di indennità NASpl.

A chi è dedicato

Disoccupati

Come accedere

Codice Fiscale – SPID o PIN dispositivo o CNS

Documentazione da allegare

Per la compilazione della domanda è essenziale allegare la documentazione attestante l'effettivo avvio di una nuova attività.

Ad esempio, se hai aperto una partita IVA, devi allegare la Dichiarazione di conferma dell'apertura della Partita IVA ricevuta dall'Agenzia delle Entrate.

Altri servizi di notifica su esito e pagamenti

Una volta inviata la domanda, puoi monitorarne lo stato con il servizio NASpl Anticipata: consultazione domande. Al termine della lavorazione della domanda la Sede INPS ti invia la comunicazione di esito tramite POSTEL e ti avverte con un SMS al cellulare che hai fornito nella domanda. Il messaggio ti segnala la presenza di un Avviso nella tua area MY INPS, accessibile con codice fiscale e credenziali SPID, PIN o CNS. Tale Avviso contiene il link al servizio online Cassetta postale online all'interno del quale resta disponibile il pdf della comunicazione di esito inviata via POSTEL. Con analogo sistema di notifica (SMS+Avviso in area MY INPS) sarai informato dell'accredito del pagamento.



NASpl: altri servizi desktop/mobile da utilizzare

Desktop Mobile	Denominazione del servizio con link attivo per accedere con le tue credenziali	Quando e perché utilizzarlo
	<ul style="list-style-type: none">▪ Nuova Assicurazione Sociale per l'Impiego (NASpl): invio domanda	Quando svolgi lavoro subordinato e perdi l'occupazione involontariamente. Per inviare la domanda di indennità NASpl.
	<ul style="list-style-type: none">▪ Nuova Assicurazione Sociale per l'Impiego (NASpl): consultazione domande▪ Esiti NASpl (accessibile dall'App INPS Mobile)	Quando hai già inviato la domanda, per verificare se la domanda inviata è stata definita. Dopo la notifica dell'esito via SMS e Avviso in MyINPS, se la domanda risulta accolta, per consultare e scaricare il prospetto di calcolo con gli importi che ti verranno pagati mensilmente.
	<ul style="list-style-type: none">▪ NASpl anticipata: invio domanda	Dopo che la domanda di NASpl è stata accolta e hai aperto la Partita IVA. Quando intendi avviare un'attività autonoma, per richiedere l'anticipazione del totale dell'indennità.
	<ul style="list-style-type: none">▪ NASplCom: invio comunicazione▪ NASpl Com: consultazione comunicazioni	Dopo che hai inviato la domanda di NASpl, per trasmettere all'INPS e per consultare tutte le comunicazioni, relative ai tuoi redditi o a nuove attività lavorative intraprese successivamente alla domanda che per legge sei tenuto ad inviare all'INPS quando benefici della NASpl. L'INPS è sempre tenuto a verificare se hai il diritto a fruire dell'indennità e in che misura.



Tutorial - NASpl anticipata: Invio domanda

Servizi Online

- Anticipazione domanda
 - Informazioni
 - Invio domanda**
 - Consultazione domande
- Altri servizi
- Uscita

Contatti
Per segnalare malfunzionamenti e anomalie del servizio rivolgersi a:

803164 06164164

Sportello Virtuale per i Servizi di Informazione e Richiesta di Prestazioni Scarica il Manuale Utente

Dati Anagrafici

Cognome		Nome	
Codice fiscale			
Stato civile		Cognome acquisito	
Data di nascita		Sesso	
Comune di nascita		Provincia	
Stato	ITALIA	Cittadinanza	

Per modificare l'indirizzo di residenza utilizzare la funzione esterna **variazione dell'indirizzo di residenza** presente nei Servizi per l'utente Cittadino.

Dettaglio Indirizzo

Tipo Indirizzo			
Indirizzo		N. civico	
Cap			
Comune			
Frazione			
Stato	ITALIA		

Vuole utilizzare questo indirizzo per ricevere comunicazioni? SI NO

AVANTI

Sportello Virtuale per i Servizi di Informazione e Richiesta di Prestazioni Scarica il Manuale Utente

Inserimento Dati Domicilio

Indirizzo *	
Numero Civico	
Provincia *	
Comune *	
Cap *	

I campi contrassegnati con * sono obbligatori



INDIETRO PULISA CONTINUA


La prima maschera della procedura contiene i tuoi dati anagrafici. Conferma l'indirizzo di residenza per ricevere le comunicazioni al tuo indirizzo.

Procedi con il pulsante CONTINUA






Tutorial - NASpl anticipata: Invio domanda

Recapiti ed altre informazioni	
Recapiti	
Telefono **	<input type="text"/>
Cellulare **	<input type="text"/>
E-mail *	<input type="text"/>
Sede di competenza	<input type="text"/>  

 *L'indirizzo e-mail e/o il numero di cellulare potranno essere utilizzati per comunicazioni inerenti la domanda di prestazione. In particolare il numero di cellulare sarà utilizzato per comunicazioni automatiche tramite sms.*

I campi contrassegnati con * sono obbligatori
E' sufficiente fornire una sola delle informazioni contrassegnate con ()**

 **INDIETRO**  **ANNULLA** **AVANTI** 

Verifica gli ultimi dati personali forniti (almeno un recapito telefonico e l'indirizzo mail). Trovi indicata la sede di competenza in automatico in base al CAP dell'indirizzo inserito. Puoi indicare la Sede solo se al tuo CAP sono associate due Sedi Inps.

Quindi clicca sul pulsante AVANTI



Tutorial - NASpl anticipata: Invio domanda

Definizione richiesta da inoltrare

ATTENZIONE!

La domanda di anticipazione dell'indennità NASpI può essere presentata solo dopo aver inviato la domanda NASpI.

Proseguendo potrà scegliere di essere indirizzato alla compilazione di una domanda NASpI oppure di indicare il riferimento ad una domanda NASpI precedentemente inviata

Richiesta (*):

<input type="radio"/>	Desidero inviare altra domanda per l'erogazione dell'indennità NASpI
<input checked="" type="radio"/>	Desidero richiedere l'erogazione anticipata per la seguente domanda: Numero protocollo* INPS <input type="text"/> . <input type="text"/> <input type="text"/> . <input type="text"/> <small>Cod. sede gg/mm/aaaa Progressivo</small> Tipo Domanda* <input type="text"/> ▼
<input type="radio"/>	Desidero uscire dalla procedura

I campi contrassegnati con * sono obbligatori

 **INDIETRO**

AVANTI 

Qui ti si rammenta che per inoltrare una domanda di Naspi anticipata bisogna aver inserito immediatamente prima una domanda di NASpI, acquisendo il Numero di protocollo da inserire nell'apposito campo.

Seleziona quindi nella tendina del Tipo di Domanda NASpI e vai AVANTI



Tutorial - NASpl anticipata: Invio domanda

Selezionare il Tipo di Attività lavorativa

Tipo Attività intrapresa: *	<input type="text" value="-----"/>
Data Inizio Attività: *	<input type="text"/> (gg/mm/aaaa)

*I campi contrassegnati con * sono obbligatori*

Lavoratore autonomo
Auto impresa / microimpresa
Associazione in cooperativa
Associazione in cooperativa con rapporto di lavoro subordinato (socio-lavoratore)

Selezionare il Tipo di Attività lavorativa

Tipo Attività intrapresa: *	<input type="text" value="Lavoratore autonomo"/>
Tipo Attività Autonoma: *	<input type="text" value="-----"/>
Data Inizio Attività: *	<input type="text"/>

*I campi contrassegnati con * sono obbligatori*

Commerciante
Artigiano
Coltivatore diretto, colono e mezzadro
Libero professionista
Collaboratore

Completa i campi contrassegnati con *. Nella prima tendina del Tipo di Attività intrapresa seleziona una delle quattro opzioni qui elencate. Se sei un Lavoratore autonomo si aggiunge una seconda tendina.

Specifica che tipo di Attività autonoma hai svolto, quindi inserisci la data di inizio attività e prosegui



Tutorial - NASpl anticipata: Invio domanda

Lista documenti di riferimento per l'attività di lavoro autonomo

Prg	Tipo	Estremi	Elimina
Non esistono documenti da visualizzare.			

Sportello Virtuale per i Servizi di Informazione e Richiesta di Prestazioni

Inserimento estremi del documento attestante l'attività di lavoro autonomo, auto impresa o micro impresa

Tipo Documento: *	<input type="text"/>
Estremi: *	<input type="text"/>
Data Rilascio: *	<input type="text"/> (gg/mm/aaaa)
Ente che ha rilasciato la documentazione attestante l'autorizzazione ad avviare l'attività *	<input type="text"/>

*I campi contrassegnati con * sono obbligatori*

Documentazione attestante l'inizio attività
Documentazione attestante l'autorizzazione ad avviare l'attività
Documentazione attestante l'iscrizione ad albo professionale

Per inserire la Documentazione clicca su INSERISCI RIGA. I documenti devono attestare l'effettivo avvio attività. Specifica che tipo di Attività autonoma hai svolto, quindi inserisci la data di inizio attività e prosegui

Terminato l'inserimento clicca su Avanti Indica poi il Tipo di Documento attestante l'attività svolta con gli Estremi (Protocollo), la Data Rilascio e Ente.



Tutorial - NASpl anticipata: Invio domanda

Dettaglio pagamento

Modalità di pagamento: *

- Bonifico domiciliato
- Accredito su Conto Corrente

*I campi contrassegnati con * sono obbligatori*

Le prestazioni di importo superiore a 1000 euro, viste le disposizioni sul contrasto dell'uso del contante posso essere riscosse avvalendosi delle seguenti modalità: accredito su c/c bancario o postale, su libretto postale, su INPS card o su carte di pagamento dotate di IBAN, nominativi ed intestati al legittimo beneficiario.

[← INDIETRO](#) [AVANTI →](#)

Seleziona la modalità di pagamento della NASpl che desideri.

Se opti per l'accredito sul tuo conto corrente, prepara le coordinate IBAN e allega il Mod.SR163 con il visto della tua banca.



Tutorial - NASpl anticipata: Invio domanda

Dichiarazioni	
<input checked="" type="checkbox"/>	Dichiaro che tutte le notizie da me fornite in questo modulo ai sensi degli artt. 46, 47 e 48 del D.P.R. n. 45/2000 ed i documenti ad esso allegati rispondono a verità e sono consapevole delle conseguenze previste per chi rende dichiarazioni false (artt. 48, 75 e 76 D.P.R. 445/2000). *
<input checked="" type="checkbox"/>	Mi impegno a restituire l'importo anticipato dall'INPS, in caso di instaurazione di un rapporto di lavoro subordinato prima della scadenza del periodo spettante di indennità corrisposta in forma anticipata. *
<input checked="" type="checkbox"/>	Dichiaro di essere consapevole che l'indennità dovrà essere conferita al capitale sociale della cooperativa qualora, associandomi ad una cooperativa già esistente o partecipando alla costituzione di una nuova cooperativa, instauri ai sensi dell'art. 1, comma 3, della legge 3 aprile 2001, n. 142, un rapporto di lavoro subordinato. *

*I campi contrassegnati con * sono obbligatori*

[← INDIETRO](#) [AVANTI →](#)

Spunta tutte e tre le dichiarazioni

clicca su AVANTI



Informativa sul trattamento dei dati personali

Informativa sul trattamento dei dati personali

(Art. 13 del d. lgs. 30 giugno 2003, n. 196, recante "Codice in materia di protezione dei dati personali")

L'Inps con sede in Roma, via Ciro il Grande, 21, in qualità di Titolare del trattamento, la informa che tutti i dati personali che la riguardano, compresi quelli sensibili e giudiziari, raccolti attraverso la compilazione del presente modulo, saranno trattati in osservanza dei presupposti e dei limiti stabiliti dal Codice, nonché dalla legge e dai regolamenti, al fine di svolgere le funzioni istituzionali in materia previdenziale, fiscale, assicurativa, assistenziale e amministrativa su base sanitaria.

Il trattamento dei dati avverrà, anche con l'utilizzo di strumenti elettronici, ad opera di dipendenti dell'Istituto opportunamente incaricati e istruiti, attraverso logiche strettamente correlate alle finalità per le quali sono raccolti; eccezionalmente potranno conoscere i suoi dati altri soggetti, che forniscono servizi o svolgono attività strumentali per conto dell'Inps e operano in qualità di Responsabili designati dall'Istituto. Il loro elenco completo ed aggiornato è disponibile sul sito www.inps.it.

I suoi dati personali potranno essere comunicati, se strettamente necessario per la definizione della pratica, ad altri soggetti pubblici o privati, tra cui Istituti di credito o Uffici Postali, altre Amministrazioni, Enti o Casse di previdenza obbligatoria.

Il conferimento dei dati è obbligatorio e la mancata fornitura potrà comportare impossibilità o ritardi nella definizione dei procedimenti che la riguardano.

L'Inps la informa, infine, che è nelle sue facoltà esercitare il diritto di accesso previsto dall'art. 7 del Codice, rivolgendosi direttamente al direttore della struttura territorialmente competente all'istruttoria della presente domanda; se si tratta di una agenzia, l'istanza deve essere presentata al direttore provinciale o subprovinciale, anche per il tramite dell'agenzia stessa.



INDIETRO

AVANTI





Tutorial - NASpl anticipata: Invio domanda

Riepilogo dati domanda associata			
Numero protocollo	INPS.7		
Tipo domanda	NASpI		

Riepilogo dati anagrafici			
Cognome		Nome	
Codice fiscale		Data di nascita	
Comune di nascita			


Riepilogo dati Residenza			
Indirizzo		N. civico	
Comune		Cap	

Recapiti	
Telefono	
Cellulare	
Email	

Dati Pagamento	
Modalità di pagamento	

richiedo all'INPS, presso la sede di _____, l'anticipazione di **NASpI**

Utilizzare il pulsante **Allegati** per integrare con documentazione aggiuntiva i dati inseriti nella domanda







Utilizzare il campo **Note** (massimo 70 caratteri) per integrare con altre informazioni i dati inseriti nella domanda

NOTE:

(70 caratteri disponibili)

Selezionando il pulsante **SALVA E ESCI** la domanda sarà salvata e sarà possibile modificarla in un secondo momento.
Selezionando il pulsante **CONFERMA** la domanda sarà inviata e non sarà più possibile modificarla.
Selezionando il pulsante **ABBANDONA** la domanda sarà cancellata.

In questa maschera trovi riepilogati i dati inseriti fin qui.

Se devi integrare la documentazione clicca sul pulsante ALLEGATI.

Verifica se i dati sono corretti e se devi ancora integrare la domanda clicca su Salva ad esci per salvarla in bozza.

Se invece la domanda è completa, clicca su CONFERMA per inoltrarla e ricevere il numero di protocollo della tua Domanda di NASpI Anticipata.



Lavoro

NASpl anticipata: Invio domanda

Guida all'uso dei Servizi NASpl