

Verifica condizioni di svantaggio ADI

Manuale utente



Versione 1.0

Indice

1. INTRODUZIONE	3
2. ACCESSO AL SERVIZIO – VERIFICA CONDIZIONI DI SVANTAGGIO ADI	3
3. HOME	4
4. RICHIESTE DA LAVORARE	4
4.1. CONDIZIONE DI SVANTAGGIO (DECRETO DEL MINISTERO DEL LAVORO E DELLE POLITICHE SOCIALI N. 154 DEL 13 DICEMBRE 2023)	6
4.2. INSERIMENTO IN UN PROGRAMMA DI CURA E ASSISTENZA.....	7
5. RICHIESTE LAVORATE	8
6. RICHIESTA DA RIESAMINARE	10

1. INTRODUZIONE

Come previsto nel [decreto del Ministero del Lavoro e delle Politiche Sociali n. 154 del 13 dicembre 2023](#), all'atto di presentazione della domanda di Assegno di Inclusione (**ADI**), in presenza di condizioni di svantaggio, deve essere dichiarato che il richiedente o uno o più componenti sono in condizione di svantaggio e inseriti in programmi di cura e assistenza, certificati dalla struttura sanitaria pubblica.

Nel presente *manuale utente* sono illustrate le funzioni che consentono alle strutture sanitarie competenti di *confermare/non confermare* quanto dichiarato dal richiedente nella domanda ADI.

Il servizio on line, presente sul portale www.inps.it, è riservato agli operatori delle strutture sanitarie abilitati.

Per attivare le abilitazioni si rimanda alla sezione del portale Inps "Moduli" (*Codice modulo AP64*).

Una sintesi informativa, presente nella **Home** riporta le principali caratteristiche del servizio e la norma di riferimento. Per accedere alle singole sezioni, è possibile selezionare le voci:

- **Richieste da lavorare**
- **Richieste lavorate**

2. ACCESSO AL SERVIZIO – VERIFICA CONDIZIONI DI SVANTAGGIO ADI

L'accesso al servizio è consentito solo ad utenti autenticati (come da immagine) con i sistemi di accesso previsti (SPID, CIE, CNS, eIDAS)

Autenticazione

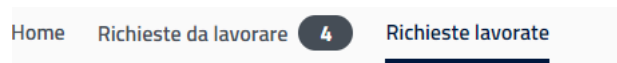
PIN	SPID	CIE	CNS	eIDAS
-----	-------------	-----	-----	-------

SPID è il sistema di accesso che consente di utilizzare, con un'identità digitale unica, i servizi online della Pubblica Amministrazione e dei privati accreditati. Se sei già in possesso di un'identità digitale, accedi con le credenziali del tuo gestore. Se non hai ancora un'identità digitale, richiedila ad uno dei gestori.

Nota: si informa che non è consentito l'accesso mediante credenziali SPID, CIE, CNS o eIDAS intestate a soggetti minorenni. L'INPS consente a chi esercita la potestà genitoriale di accedere ai servizi online per i figli minorenni attraverso la "Delega dell'identità digitale".

[Maggiori informazioni su SPID](#) Entra con SPID

Il servizio di "**Verifica condizioni di svantaggio ADI**" presenta 3 voci di menu:



- ◆ Home
- ◆ Richieste da lavorare (con evidenza del numero di richieste da lavorare)
- ◆ Richieste lavorate

3. HOME

E' riportata la "**Sintesi Informativa**" con una breve descrizione del servizio e della relativa norma.

4. RICHIESTE DA LAVORARE

Sono presenti tutte le richieste con stato:

- ◆ Da lavorare
- ◆ Presa in carico
- ◆ Da riesaminare

Il sistema indica il numero totale delle richieste da lavorare.

Home **Richieste da lavorare** ➤ Richieste lavorate

Lista richieste da lavorare ▼ Filtri
Nessun filtro impostato

Codice fiscale	Protocollo del certificato	Data certificato	Inizio cura	Data domanda ADI	Stato	Azioni
██████████	INPS.1290.25/01/2024.0000042	25/01/2024	25/01/2024	25/01/2024	Preso in carico	📄
██████████	INPS.1290.09/10/2023.0000030	25/01/2024	25/01/2024	25/01/2024	Preso in carico	📄
██████████	INPS.1290.19/11/2023.0000007	22/01/2024	22/01/2024	22/01/2024	Da riesaminare	📄
██████████	INPS.1290.20/11/2023.0000008	22/01/2024	22/01/2024	22/01/2024	Da lavorare	📄

Elementi per pagina: 10 ▼ 1 - 4 di 4 elementi 1 ▼ di 1 pagine < >

Le richieste prossime alla scadenza sono opportunamente indicate con un segnale di attenzione. Passando con il mouse sopra l'icona, viene mostrato il dettaglio della data di scadenza dei sessanta giorni, oltre i quali la richiesta risulterà accolta per autocertificazione in silenzio assenso.

Home **Richieste da lavorare** 1 Richieste lavorate

Lista richieste da lavorare ▼ Filtri
Nessun filtro impostato

Codice fiscale	Protocollo del certificato	Data certificato	Inizio cura	Data domanda ADI	Stato	Azioni
██████████	██████████	22/01/2024	22/01/2024	10/12/2023	Preso in carico	📄

➤ ▼ Filtri 1

Attivare l'icona ▼ Filtri per effettuare la ricerca di una specifica richiesta, valorizzando i seguenti parametri:

Lista richieste da lavorare ▼ Filtri
Nessun filtro impostato

Codice fiscale: Protocollo: Stato:

Data domanda ADI dal: Data domanda ADI al:

[Cancella filtri](#) [Applica filtri](#)

Attivare l'icona **Dettaglio richiesta** per visualizzare la sezione dedicata alla lavorazione della singola richiesta.

Home **Richieste da lavorare** 5 Richieste lavorate

Lista richieste da lavorare							▼ Filtri
Nessun filtro impostato							
Codice fiscale	Protocollo del certificato	Data certificato	Inizio cura	Data domanda ADI	Stato	Azioni	
██████████	INPS.1290.25/01/2024.0000042	25/01/2024	25/01/2024	25/01/2024	Preso in carico		
██████████	INPS.1290.09/10/2023.0000030	25/01/2024	25/01/2024	25/01/2024	Preso in carico		
██████████	INPS.1290.19/11/2023.0000007	22/01/2024	22/01/2024	22/01/2024	Da riesaminare		
██████████	INPS.1290.20/11/2023.0000008	22/01/2024	22/01/2024	22/01/2024	Da lavorare		

Elementi per pagina: 10 ▼ 1 - 4 di 4 elementi 1 ▼ di 1 pagine < >

Le richieste possono essere riferite a:

- ◆ Condizione di svantaggio (Decreto del Ministero del Lavoro e delle Politiche Sociali n. 154 del 13 dicembre 2023)
- ◆ Inserimento in un programma di cura e assistenza.

Lo stato della richiesta è aggiornato in **"Preso in Carico"**.

4.1. **Condizione di svantaggio (Decreto del Ministero del Lavoro e delle Politiche Sociali n. 154 del 13 dicembre 2023)**

Le informazioni, rilevate dalla domanda ADI, che vengono visualizzate sono:

- ◆ Nome e cognome (*non modificabili*)
- ◆ Codice fiscale ed eventuale Codice fiscale collegato alla stessa persona (*non modificabili*)
- ◆ Protocollo certificazione (*non modificabile*)
- ◆ Data domanda ADI: (*non modificabile*)
- ◆ Dato certificato:(modificabile).

Domanda ADI INPS.1290.09/10/2023.0000030 Preso in carico

Dati forniti dal cittadino

Nome: GINO Cognome: BIANCHI Codice fiscale: ██████████ Codice fiscale collegato: ██████████

Protocollo certificazione: INPS.1290.09/10/2023.0000030

Data domanda ADI: 25/01/2024 Data certificato: 25/01/2024

Il cittadino ha una condizione di svantaggio (decreto del Ministero del Lavoro e delle Politiche Sociali n. 154 del 13 dicembre 2023):
 SI NO

Note aggiuntive:
 Eventuali note aggiuntive...

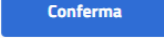
← Indietro Conferma

Modificare, eventualmente, la **Data certificato**, che deve essere minore o uguale alla Data domanda ADI.

Attivare **SI** o **NO** per indicare se il cittadino *ha/non ha* una condizione di svantaggio

(Decreto del Ministero del Lavoro e delle Politiche Sociali n. 154 del 13 dicembre 2023).

Se ritenuto opportuno inserire le **"Note aggiuntive"**.

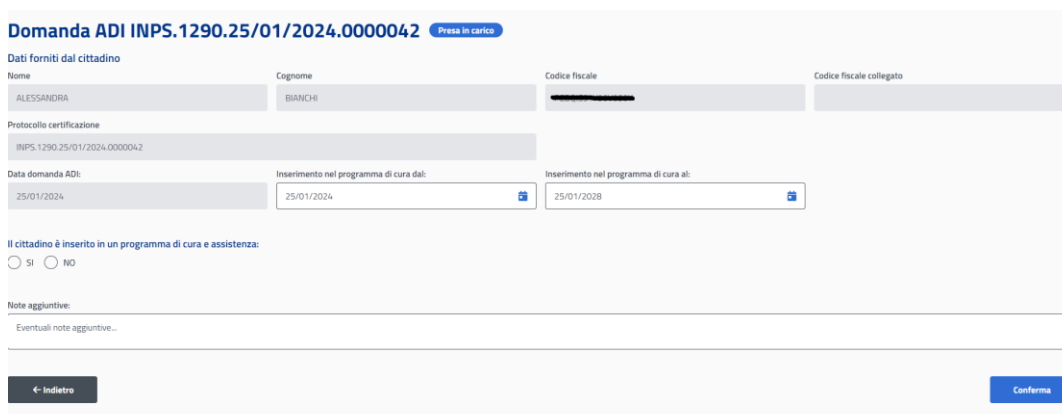
Attivare il bottone di conferma  per procedere con il salvataggio dei dati inseriti e l'invio automatico delle informazioni ai sistemi deputati all'istruttoria della domanda ADI

La richiesta con il relativo stato aggiornato può essere visualizzata in **Richieste Lavorate**.

4.2. Inserimento in un programma di cura e assistenza

Le informazioni, rilevate dalla domanda ADI, che vengono visualizzate sono:

- ◆ Nome e cognome (*non modificabili*)
- ◆ Codice fiscale ed eventuale Codice fiscale collegato alla stessa persona (*non modificabili*)
- ◆ Protocollo certificazione (*non modificabile*)
- ◆ Data domanda ADI: (*non modificabile*)
- ◆ Inserimento nel programma di cura dal: (modificabile)
- ◆ Inserimento nel programma di cura al: (modificabile).



Domanda ADI INPS.1290.25/01/2024.0000042 Prima in carico

Dati forniti dal cittadino

Nome	Cognome	Codice fiscale	Codice fiscale collegato
ALESSANDRA	BIANCHI	██████████	

Protocollo certificazione
INPS.1290.25/01/2024.0000042

Data domanda ADI: 25/01/2024

Inserimento nel programma di cura dal: 25/01/2024

Inserimento nel programma di cura al: 25/01/2028

Il cittadino è inserito in un programma di cura e assistenza:
 SI NO

Note aggiuntive
Eventuali note aggiuntive...

← Indietro Conferma

Modificare/inserire:

- ◆ Inserimento nel programma di cura dal:
- ◆ Inserimento nel programma di cura al:


La data di *Inserimento nel programma di cura dal* deve essere minore o uguale alla

data domanda ADI.

La data di *Inserimento nel programma di cura al* deve essere maggiore o uguale alla data di *Inserimento nel programma di cura dal*.

Attivare **SI** o **NO** per indicare se il cittadino è *inserito/non inserito* in un programma di cura e assistenza.





Se ritenuto opportuno inserire "Note aggiuntive".

Attivare il bottone di conferma  per procedere con il salvataggio dei dati inseriti e l'invio automatico delle informazioni ai sistemi deputati all'istruttoria della domanda ADI.

La richiesta con lo stato aggiornato può essere visualizzata in **Richieste Lavorate**.








5. Richieste lavorate

In "**Richieste lavorate**" sono presenti tutte le richieste con stato:


-  Esito positivo
-  Esito negativo
-  Riesaminata con esito positivo
-  Riesaminata con esito negativo

Home Richieste da lavorare **Richieste lavorate**

Lista richieste lavorate
Nessun filtro impostato ▼ Filtri

Codice fiscale	Protocollo del certificato	Data certificato	Inizio cura	Data domanda ADI	Stato	Azioni
XXXXXXXXXX	INPS.1290.14/11/2023.0000020	14/11/2023	14/11/2023	14/11/2023	Esito positivo	
XXXXXXXXXX	INPS.1290.14/11/2023.0000020	14/11/2023	14/11/2023	14/11/2023	Esito negativo	
XXXXXXXXXX	INPS.1290.09/10/2023.0000030	01/11/2023	02/11/2023	09/10/2023	Esito positivo con silenzio assenso	
XXXXXXXXXX	INPS.1290.09/10/2023.0000030	01/11/2023	02/11/2023	09/09/2023	Riesaminata con esito positivo	
XXXXXXXXXX	INPS.1290.09/10/2023.0000030	01/11/2023	02/11/2023	09/09/2023	Riesaminata con esito negativo	
XXXXXXXXXX	INPS.1290.09/10/2023.0000030	01/11/2023	02/11/2023	09/09/2023	Esito positivo con silenzio assenso	
XXXXXXXXXX	INPS.1290.01/12/2023.0000043	26/01/2024	28/12/2023	01/12/2023	Esito positivo con silenzio assenso	

Elementi per pagina: 10 11 - 17 di 17 elementi 2 di 2 pagine

Attivare l'icona  per ricercare una specifica richiesta tramite uno o più parametri:

Lista richieste da lavorare
Nessun filtro impostato

Codice fiscale: Protocollo: Stato:








Data domanda ADI dal: Data domanda ADI al:

[Cancella filtri](#) [Applica filtri](#)

Attivare l'ìcona **Dettaglio richiesta** per visualizzare la sezione dedicata alla singola richiesta lavorata.

Home [Richieste da lavorare](#) **4** [Richieste lavorate](#)

Lista richieste lavorate
Nessun filtro impostato

Codice fiscale	Protocollo del certificato	Data certificato	Inizio cura	Data domanda ADI	Stato	Azioni
██████████	INPS.1290.14/11/2023.0000020	14/11/2023	14/11/2023	14/11/2023	Esito positivo	
██████████	INPS.1290.14/11/2023.0000020	14/11/2023	14/11/2023	14/11/2023	Esito negativo	
██████████	INPS.1290.09/10/2023.0000030	01/11/2023	02/11/2023	09/09/2023	Esito positivo con silenzio assenso	
██████████	INPS.1290.09/10/2023.0000030	01/11/2023	02/11/2023	09/09/2023	Riesaminata con esito positivo	
██████████	INPS.1290.09/10/2023.0000030	01/11/2023	02/11/2023	09/09/2023	Riesaminata con esito negativo	
██████████	INPS.1290.09/10/2023.0000030	01/11/2023	02/11/2023	09/09/2023	Esito positivo con silenzio assenso	
██████████	INPS.1290.01/12/2023.0000043	26/01/2024	28/12/2023	01/12/2023	Esito positivo con silenzio assenso	

Elementi per pagina: 11 - 17 di 17 elementi

di 2 pagine

Vengono visualizzati i dati di dettaglio, non modificabili, e il relativo stato.

Domanda ADI INPS.1290.20/11/2023.0000008 **Esito negativo**

Dati forniti dal cittadino

Nome: ALESSIO Cognome: ROSSI Codice fiscale: TEITMO16U84E286N Codice fiscale collegato: TEITMO16U84E286Z

Protocollo certificazione: INPS.1290.20/11/2023.0000008

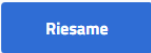
Data domanda ADI: 22/01/2024 Data certificato: 21/01/2024

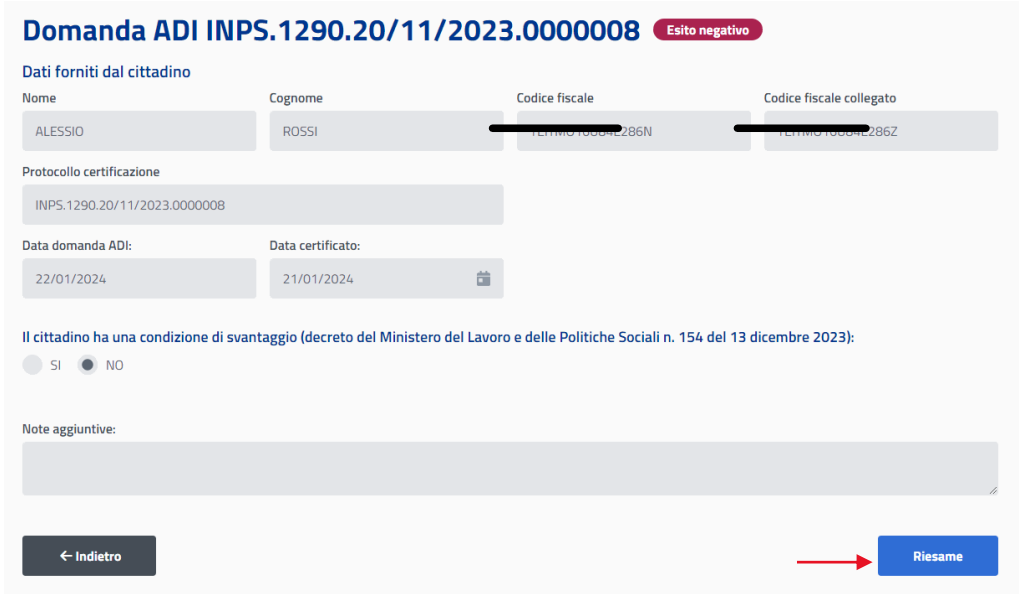
Il cittadino ha una condizione di svantaggio (decreto del Ministero del Lavoro e delle Politiche Sociali n. 154 del 13 dicembre 2023):
 SI NO

Note aggiuntive:

[← Indietro](#) [Riesame](#)

6. Richiesta da riesaminare

Una richiesta già lavorata con esito negativo può essere riesaminata. Dal dettaglio della richiesta lavorata attivare il bottone .



Domanda ADI INPS.1290.20/11/2023.0000008 Esito negativo

Dati forniti dal cittadino

Nome	Cognome	Codice fiscale	Codice fiscale collegato
ALESSIO	ROSSI	XXXXXXXXXX286N	XXXXXXXXXX286Z

Protocollo certificazione
INPS.1290.20/11/2023.0000008

Data domanda ADI: 22/01/2024 Data certificato: 21/01/2024

Il cittadino ha una condizione di svantaggio (decreto del Ministero del Lavoro e delle Politiche Sociali n. 154 del 13 dicembre 2023):
 SI NO

Note aggiuntive:

← Indietro → Riesame

Dopo aver confermato, lo stato della richiesta è aggiornato in "Da riesaminare" e può essere visionata nella lista delle **Richieste da lavorare**.

La richiesta da riesaminare può essere lavorata, seguendo le indicazioni riportate al capitolo 4.

Una richiesta già riesaminata non può essere sottoposta a nuovo riesame.