




Come aggiornare e certificare i tuoi contatti e consensi e aderire ai Servizi Proattivi INPS

**Tutorial Funzionalità Area riservata
MyINPS**





Cosa puoi ottenere se aggiorni i tuoi Consensi e aderisci ai Servizi proattivi nella tua area MyINPS

Puoi ricevere notifiche dei servizi proattivi, personalizzati e interattivi di video guida

Hai presentato domanda di NASpl, Pensione, Assegno sociale, Assegno Unico Universale, Accertamento sanitario per l'invalidità civile?

Per queste e altre prestazioni da te richieste, potrai ricevere via sms o email che ti avverte appena disponibile nel Centro Notifiche del MyINPS l'Avviso con il link per aprire la tua video guida che ti comunica l'esito della tua domanda, la data di primo pagamento delle tua Pensione o del tuo Assegno sociale o per avvertirti dell'emissione del tuo verbale sanitario di invalidità civile, sordità o cecità.

E puoi anche chiedere di ricevere ogni mese il tuo Cedolino pensione!


Cosa significa aderire ai servizi proattivi?

Significa permettere a INPS di farti sapere a quali prestazioni potresti richiedere e accrescere la consapevolezza dei tuoi diritti e obblighi .

Con questo intento INPS effettua periodicamente delle campagne inviando comunicazioni e-mail a chi ha già aderito ai «servizi proattivi».

Con la tua adesione ai servizi proattivi autorizzi INPS ad inviarti notifiche email per scoprire prestazioni e servizi di tuo interesse da richiedere.

**Come accedere
all'area riservata
MyINPS dal portale
www.inps.it**





Come aggiornare i contatti/consensi e aderire ai Servizi proattivi INPS

Puoi accedere all'area riservata MyINPS

The image shows a screenshot of the INPS website's home page. In the top right corner, the 'Accedi' link is highlighted with a red box. A callout box provides a detailed view of the authentication options: PIN, SPID, CIE, CNS, and eIDAS. The SPID option is selected and highlighted with a red box. The callout box also contains text explaining that SPID is a unique digital identity system for accessing public services, and a 'Nota' section stating that access is not permitted for minors. A 'Maggiori informazioni su SPID' link and an 'Entra con SPID' button are also visible. The bottom of the callout box features the SPID logo and the AgID logo (Agenzia per l'Italia Digitale).

Accedi con le credenziali alla tua area MyINPS cliccando sul link Accedi in alto a destra nella Home page del portale www.inps.it



**Verifica, aggiorna
e certifica i tuoi
contatti.**


**Dai il consenso
per autorizzare
INPS ad inviarti
comunicazioni**

Modalità di aggiornamento Contatti/Consensi

Andrea Rossi
I tuoi contatti personali

Email: andrearossi@yahoo.it

Cellulare: 3333333333

[Vai ai tuoi dati](#) → [Vai ai tuoi consensi](#) 

01 | Nella bacheca nella tua area riservata MyINPS clicca su **Vai ai tuoi consensi**

Per autorizzare INPS a comunicarti tempestivamente gli esiti delle domande di NASpi, Pensioni, Accertamento sanitario per il riconoscimento dell'invalidità civile, AUU, ADI, Assegno sociale, ecc. Controlla e aggiorna i tuoi dati anagrafici nel quadro successivo...



MyINPS - funzionalità per aggiornamento Contatti/Consensi

Gestione contatti personali

L'INPS ti invita a fornire solo i tuoi recapiti strettamente personali poiché verranno utilizzati per comunicare dati inerenti alla tua persona fisica. Non devono essere inseriti recapiti di lavoro o condivisi poiché altre persone potrebbero venire a conoscenza delle tue comunicazioni personali.

Contatti personali

Indirizzo Email Personale

(1) Indirizzo PEC Personale
Indicare indirizzo PEC

Cellulare

Telefono Fisso
Indicare numero di telefono fisso

(1) Se comunichi un indirizzo PEC, l'INPS ti invierà tutta la corrispondenza personale, anche se raccomandata A/R, esclusivamente alla PEC indicata e non più tramite lettere cartacee.
È necessario indicare almeno un contatto tra email e PEC e uno tra telefono fisso e cellulare. Inoltre, deve essere presente almeno un contatto tra email e cellulare.

Finalità di utilizzo dei contatti

I contatti da te sopra indicati sono utilizzati per comunicare con te nell'ambito della gestione del ciclo di vita della tua identità digitale e per l'erogazione dei servizi INPS richiesti. Inoltre, allo scopo di renderti un più completo ed efficace servizio, i contatti forniti potranno essere ulteriormente utilizzati da parte dell'INPS per inviarti:

- comunicazioni inerenti tue richieste presentate all'INPS attraverso tutti i diversi canali di contatto con l'Istituto;
- informazioni riguardanti la tua posizione assicurativa e contributiva ed eventuali servizi di tuo interesse;
- invio di proposte di servizi o prestazioni di interesse, nel caso in cui si sia proceduto ad aderire alla ricezione dei servizi proattivi da parte dell'INPS, attraverso l'apposita funzionalità messa a disposizione.

Se hai specificato la PEC, ti invieremo tutta la corrispondenza personale, quali certificazioni e documenti personali, a tale indirizzo in sostituzione di lettere ordinarie o raccomandate A/R all'indirizzo di residenza.

Puoi acconsentire che i contatti forniti siano utilizzabili dall'INPS anche per le finalità di seguito descritte:

	Email	PEC	Cellulare	Telefono Fisso
Invio di comunicazioni informative o inviti ad indagini di rilevazione del grado di soddisfazione degli utenti	<input checked="" type="checkbox"/>	<input type="checkbox"/>	<input checked="" type="checkbox"/>	<input type="checkbox"/>

Confermo la presa visione della sezione "Privacy" del portale informativa ai sensi dell'art. 13 del Regolamento (UE) 2016/679 (GDPR).

Adesione ai servizi proattivi

Se aderisci ai servizi proattivi, autorizzi l'Inps a trattare i tuoi dati personali al fine di proporti servizi o prestazioni, dallo stesso ritenuti di tuo interesse, sulla base di informazioni già presenti negli archivi, anche a seguito di tue precedenti richieste di servizio o informazioni ovvero della tua manifestazione di un bisogno.

Per leggere l'informativa completa sul trattamento dei dati personali per i servizi proattivi clicca qui

Sono consapevole che i servizi proattivi mi saranno proposti dall'Inps mediante l'uso dei miei contatti personali, come da me indicati e validati nell'apposita sezione "Gestione dei contatti personali"

ACCONSENTO

02 | Verifica e aggiorna i tuoi contatti cellulare e e-mail.

03 | Fornisci il consenso ad INPS inserendo le spunte nella sezione "Finalità di utilizzo dei contatti". Richiedi qui di inviarti il tuo Cedolino pensione via e-mail.

04 | Aderisci ai servizi proattivi cliccando sul pulsante.

Compila la maschera seguendo i passaggi a destra. Nel passaggio al punto 3 se hai una pensione, puoi anche chiedere di ricevere via e-mail il Cedolino della pensione e la Certificazione Unica.

Con l'adesione ai servizi proattivi potrai anche permettere ad INPS di segnalarti ulteriori prestazioni e servizi valutati di tuo interesse in relazione alle domande da te precedentemente inviate.

Inserite tutte le spunte per dare il consenso a INPS ad informati, clicca sul pulsante Avanti in fondo alla pagina.

NB. Se hai aggiornato i contatti, riceverai ai contatti indicati un codice che dovrai inserire nella schermata successiva per certificarli.



MyINPS - funzionalità per aggiornamento Contatti/Consensi

Gestione contatti personali

Verifica se i contatti sono corretti, inserisci il codice di verifica che ti è stato inviato e premi il pulsante "Conferma" per confermare, oppure "Indietro" per modificare i contatti.
Se non hai ricevuto il codice di verifica del contatto, controlla se il contatto è corretto e seleziona il link per inviare di nuovo il codice.

Certificazione contatti

Indirizzo Email Personale
██████████

4596 -
[se non hai ricevuto il codice, clicca qui](#)

Cellulare
██████████

8221 -
[se non hai ricevuto il codice, clicca qui](#)

(1) Indirizzo PEC Personale
non indicato

Telefono Fisso
non indicato

(1) Se comunichi un indirizzo PEC, l'INPS ti invierà tutta la corrispondenza personale, anche se raccomandata A.R., esclusivamente alla PEC indicata e non più tramite lettere cartacee.

Finalità di utilizzo dei contatti

I contatti da te indicati sono utilizzati per comunicare con te nell'ambito del ciclo di vita della tua identità digitale e per le finalità di seguito descritte:

	Email	PEC	Cellulare	Telefono Fisso
Invio di comunicazioni informative o inviti ad indagini di rilevazione del grado di soddisfazione degli utenti	✓	-	✓	-

✓ Confermo la presa visione della sezione "Privacy" del portale (informativa ai sensi dell'art. 13 del Regolamento (UE) 2016/679 UE).

Adesione ai servizi proattivi

✓ Accosento

05

Certifica i contatti inseriti al punto 2 della pagina precedente, inserendo negli appositi campi i codici che ricevi al n. di cellulare e all'indirizzo e-mail che hai inserito.

In questa schermata trovi anche il riepilogo dei consensi da te forniti.
Verifica i tuoi dati e utilizza il pulsante Conferma in fondo alla pagina per procedere.



MyINPS - funzionalità per aggiornamento Contatti/Consensi



06

Se hai difficoltà ad utilizzare i servizi online in autonomia, dalla sezione Deleghe puoi anche indicare una persona di fiducia come tuo delegato.

In fondo alla stessa schermata trovi la sezione Deleghe. Se hai difficoltà ad utilizzare i servizi online in autonomia, puoi delegare un familiare o una persona di fiducia. Clicca su Deleghe Identità digitale e inserisci i dati della persona che ha scelto di delegare. Una volta registrata la delega, la persona da te indicata potrà accedere con le proprie credenziali SPID/CIE/CNS ai servizi online INPS per tuo conto.

Per ulteriori informazioni sulla Delega dell'identità digitale visita la sezione Home > Assistenza > Le credenziali per accedere ai servizi

INPS

