



Lavoro

NASpI/Dis-Coll: invio domanda e consultazione

**Tutorial Servizio di invio e
consultazione domande di
disoccupazione**



Il servizio " NASpl: invio domanda e consultazione"



Nuova Assicurazione Sociale per l'Impiego (NASpl): invio domanda

Servizio per la compilazione e l'invio della domanda di indennità di disoccupazione NASpl e Dis-coll



Nuova Assicurazione Sociale per l'Impiego (NASpl): consultazione domande

Servizio per la consultazione delle domande di NASpl e Dis-coll inviate con Dettaglio pagamento



NASpl/Dis coll: Invio domanda

**Tutorial Servizi NASpl:
Invio Domanda e consultazione**



Tutorial - NASpl: invio domanda

A chi è rivolto il servizio

A tutti coloro che perdono involontariamente il lavoro e che hanno diritto o alla NASpl o alla Dis-Coll.

Come accedere

Digitare nel motore di ricerca NASpl o Dis-Coll; cliccare sul pulsante **Approfondisci** del servizio NASpl: Indennità mensile di disoccupazione; Poi su **Utilizza il servizio**.

Quando utilizzarlo

Entro 68 gg dalla data di cessazione del rapporto di lavoro. Il diritto alla NASpl o alla Dis-Coll decorre dall'ottavo giorno successivo alla cessazione.

Per utilizzare il servizio potrebbe essere utile avere a disposizione la documentazione relativa all'ultimo rapporto di lavoro (contratto e/o buste paga).

Descrizione del servizio

Dopo l'accesso con autenticazione, il servizio suggerisce in base al tipo di rapporto di lavoro cessato la specifica indennità di disoccupazione da richiedere.

La compilazione della domanda è guidata nei vari passaggi indicati nella sezione superiore di ciascuna schermata.

Grazie a nuovi controlli automatizzati sui dati e le dichiarazioni da te inserite nella domanda, la procedura ti segnala eventuali condizioni che potrebbero precluderti il diritto ad ottenere la prestazione (ad esempio, la dichiarazione di un reddito da lavoro autonomo superiore ai limiti previsti dalla normativa).



Tutorial – Compilazione/invio Nuova domanda NASpl

Home / Tutti i servizi / Invio domande NASPI

Domande di Disoccupazione On-Line - Invio e Consultazione

XXXXXXXXXXXXXXXXXXXX (XXXXXXXXXXXXXXXXXXXX)

i Nessuna news presente

Nuova Domanda

[Nuova ↗](#)

Ultima Domanda Inviata

Indennità: NASpl
Inviata il: 18/10/2023 12:26:31
Datore di Lavoro: XXXXXXXXXXXX
Data cessazione: 13/10/2023
Protocollo: INPS.1200.18/10/2023.0000764
Stato:

[Ricevuta ↓](#)

[Consultazione Domande](#) [Contributi Utili](#) [NASPI-COM](#) [Lascia la tua opinione](#)

Indennità di Disoccupazione 3.0 - Versione sw: 2.9

Per segnalare malfunzionamenti e anomalie del servizio ☎ 803164 - 📠 06164164

Per compilare e inviare la domanda puoi cliccare sul pulsante Nuova presente nella sezione a sinistra Nuova Domanda.



Tutorial - Compilazione/invio Nuova domanda NASpl: 1 Anagrafica

Domande di Disoccupazione On-Line - Invio e Consultazione

XXXXXXXXXX XXXXXXXXX (XXXXXXXXXXXXXXXXXXXXXX)

Invia Domanda

- 1 Anagrafica
- 2 Ultimo Lavoro
- 3 Prestazione
- 4 Dati Personali
- 5 Dati per diritto e calcolo
- 6 ✓ Avvisi all'utente
- 7 Centro per l'impiego
- 8 Note ed allegati
- 9 Dichiarazioni
- 10 Riepilogo
- 11 Avvisi presentati nella compilazione

i I dati proposti in questa sezione sono i più recenti disponibili negli archivi dell'Istituto. Il lavoratore può modificarli andando in MyInps nella sezione Anagrafica e contatti.

Dati Anagrafici

Cognome: XXXXXXXXXXXX	Nome: XXXXXXXXXXXX	Sesso: MASCHIO	Stato Civile: CELIBE/NUBILE
Comune di Nascita: XXXXXXXXXXXX	Provincia di Nascita: XX	Stato di Nascita: ITALIA	Data di Nascita:
Residenza: RESIDENTE IN ITALIA	Cittadinanza: ITALIANA	Nazionalità (altra cittadinanza): ITALIA	
Dati di Residenza in Italia			
Indirizzo: VIALE XXXXXXXXXXXX	Civico:	Cap: XXXXX	
Comune:	Provincia: XX		

L'Istituto INPS Comunica Dati e Bilanci Avvisi, Bandi e Fatturazione Sedi e Contatti Assistenza

ITA [Accedi](#)

INPS Cerca servizi, informazioni, strumenti. Es.: "pensione di cittadinanza" [Ricerca](#)

Pensione e Previdenza Lavoro Sostegni, Sussidi e Indennità Imprese e Liberi Professionisti

Indennità di Disoccupazione 3.0 - Versione swr: 2.9

Per segnalare malfunzionamenti e anomalie del servizio 803164 06164164

Verifica i dati anagrafici che trovi inseriti in questa maschera. Sono stati recuperati dalla sezione Anagrafica e contatti della tua area riservata MyINPS, dove puoi aggiornarli qualora non risultino esatti, tramite il link "Accedi" presente nella testata del sito www.inps.it, qui riportata.

Se i tuoi dati anagrafici sono esatti procedi con il pulsante Salva e prosegui.



Tutorial - Compilazione/invio Nuova domanda NASpl: 2 Ultimo Lavoro

Domande di Disoccupazione On-Line - Invio e Consultazione

XXXXXXXX XXXXXXXX (XXXXXXXXXXXXXXXXXXXX)

Invia Domanda

- 1 Anagrafica
- 2 Ultimo Lavoro
- 3 Prestazione
- 4 Dati Personali
- 5 Dati per diritto e calcolo
- 6 Avvisi all'utente
- 7 Centro per l'impiego
- 8 Note ed allegati
- 9 Dichiarazioni
- 10 Riepilogo
- 11 Avvisi presentati nella compilazione

i I dati da compilare in questa sezione sono relativi al rapporto di lavoro per il quale vuoi fare domanda di disoccupazione.

I dati proposti sull'ultimo rapporto di lavoro sono corretti e/o completi

Sì

No, sono/sono state necessarie correzioni e/o integrazioni

Se si seleziona No e si vogliono ripristinare gli eventuali dati originali proposti in automatico dal programma, utilizzare il sottostante tasto Reset.

Ultimo Rapporto Lavoro - Datore di Lavoro

Data Inizio Data Fine * Motivo Cessazione *

Ragione Sociale * Indirizzo * N. Civico

Datore di lavoro Estero* Sì No

Stato Matricola Codice Fiscale/P.IVA

Provincia * Comune * CAP *

(*) I campi contrassegnati con l'asterisco sono obbligatori

Al passaggio 2 puoi controllare i dati precompilati del tuo ultimo rapporto di lavoro cessato. Se i dati sono corretti, puoi confermarli spuntando la casella Sì. Se non lo sono e spunti la casella No, puoi inserire nei campi di seguito i dati del tuo ultimo rapporto di lavoro.

Per procedere clicca sul pulsante i basso Salva e prosegui



Tutorial - Compilazione/invio Nuova domanda NASpl: 3 Prestazione

Domande di Disoccupazione On-Line - Invio e Consultazione

XXXXXXXXXX XXXXXXXXX (XXXXXXXXXXXXXXXXXXXXXX)

Invia Domanda

- 1 Anagrafica
- 2 Ultimo Lavoro
- 3 **Prestazione**
- 4 Dati Personali
- 5 Dati per diritto e calcolo
- 6 ✓ Avvisi all'utente
- 7 Centro per l'impiego
- 8 Note ed allegati
- 9 Dichiarazioni
- 10 Riepilogo
- 11 Avvisi presentati nella compilazione

i Per modificare i dati relativi alla tua ultima prestazione lavorativa, torna allo step Ultimo Lavoro.

Prestazione suggerita

Sulla base dell'ultima prestazione lavorativa la selezione della prestazione resta a sua discrezione.

Selezione Prestazione

Seleziona la prestazione con cui intendi proseguire.

NASpl
L'indennità di disoccupazione mensile NASpl spetta ai lavoratori con rapporto di lavoro subordinato che hanno perduto involontariamente l'occupazione.

DIS-COLL
L'indennità di disoccupazione mensile DIS-COLL è una prestazione a sostegno dei collaboratori coordinati e continuativi, anche a progetto, assegnisti di ricerca e dottorandi di ricerca con borsa di studio che abbiano perduto involontariamente la propria occupazione.

Categoria di lavoratore *
Selezionare eventuale categoria di appartenenza

Indennità di Disoccupazione 3.0 - Versione sw: 2.9
Per segnalare malfunzionamenti e anomalie del servizio ☎ 803164 - 📠 06164164

Al passaggio 3, se hai confermato i dati del tuo ultimo rapporto di lavoro cessato, ti viene suggerito il tipo di indennità da richiedere mediante la spunta che trovi accanto a NASpl o Dis-Coll. Per procedere devi in ogni caso specificare tramite il menu a tendina in basso a quale Categoria di lavoratori appartieni.



Tutorial - Compilazione/invio Nuova domanda NASpl: 4 Dati Personali

Domande di Disoccupazione On-Line - Invio e Consultazione

XXXXXXXXXX XXXXXXXX (XXXXXXXXXXXXXXXXXXXX)

Invia Domanda NASpl

1 Anagrafica 2 Ultimo Lavoro 3 Prestazione **4 Dati Personali** 5 Dati per diritto e calcolo 6 Avvisi all'utente 7 Centro per l'impiego 8 Note ed allegati 9 Dichiarazioni 10 Ricapolo 11 Avvisi presentati nella compilazione

i In questa sezione va specificata la modalità con cui il lavoratore desidera ricevere l'eventuale indennità di disoccupazione. Si ricorda che ai sensi dell'art. 12, comma 2 DL 05/12/2011 vi è divieto per le Pubbliche Amministrazioni di effettuare pagamenti con denaro contante per un importo superiore a 1000 euro.

Modalità di Pagamento della Prestazione

Modalità Pagamento

- BONIFICO DOMICILIATO
- ACCREDITO SU CONTO CORRENTE
- ACCREDITO SU IBAN AREA SEPA (EXTRA - ITALIA)

i I dati presenti in questa sezione saranno usati nella Dichiarazione di Immediata Disponibilità inviata al Centro per l'impiego e/o per l'eventuale pagamento domiciliato della prestazione.

Domicilio

Indirizzo domicilio diverso dalla residenza

Indirizzo * N. Civico

Provincia * Comune * CAP *

(*) I campi contrassegnati con l'asterisco sono obbligatori

i I dati presenti in questa sezione potranno essere utilizzati dal personale INPS per contattare il lavoratore in fase di definizione della domanda o nel corso dell'erogazione della prestazione.

Recapiti

Telefono Cellulare

Email

PEC

[< Indietro](#) [Salva e procedi >](#) [Pagina Principale](#)

Indennità di Disoccupazione 3.0 - Versione sw: 2.9
Per segnalare malfunzionamenti e anomalie del servizio ☎ 803164 📠 06164164

Al passaggio 4 puoi: 1) indicare la modalità di pagamento dell'indennità di disoccupazione, 2) indicare il tuo domicilio, se diverso dalla tua residenza. Nel riquadro più in basso puoi verificare i dati di contatto da te inseriti nella tua area riservata MyINPS>Gestione consensi.

Se non risultano aggiornati, puoi modificarli accedendo alla tua area riservata dal pulsante Accedi presente nell'home page del portale INPS.



Tutorial - Compilazione/invio Nuova domanda NASpl: 5 sezione Indennità di mancato preavviso

Domande di Disoccupazione On-Line - Invio e Consultazione

XXXXXXXXXX XXXXXXXXXX (XXXXXXXXXXXXXXXXXXXX)

Invia Domanda NASpl

- 1 Anagrafica
- 2 Ultimo Lavoro
- 3 Prestazione
- 4 Dati Personali
- 5 **Dati per diritto e calcolo**
- 6 Avvisi all'utente
- 7 Centro per l'impiego
- 8 Note ed allegati
- 9 Dichiarazioni
- 10 Riepilogo
- 11 Avvisi presentati nella compilazione

i Le informazioni fornite in questa sezione sono necessarie per la corretta valutazione del diritto alla prestazione e determinare la sua eventuale decorrenza, importo e durata.

INDENNITA' DI MANCATO PRAEVISO

La legge prevede che la parte che recede dal rapporto di lavoro senza rispettare il preavviso contrattuale debba versare all'altra l'indennità di mancato preavviso. Se è stata pagata una indennità di mancato preavviso dal datore di lavoro, l'indennità per la disoccupazione sarà corrisposta dall'ottavo giorno successivo a quello in cui arriva il periodo indennizzato per mancato preavviso.

Ho percepito/percepirò indennità di mancato preavviso No Sì

Sino al *

Conferma

Nel passaggio 5 puoi verificare quali, tra i dati richiesti per il diritto e il calcolo dell'indennità di disoccupazione, risultano già inseriti nella domanda e quali dati dovrai inserire manualmente. Questa sezione del servizio è fondamentale e si articola in una serie di sottosezioni di seguito riportate nelle slide 12-24. Per procedere nella compilazione dei dati di ogni sottosezione clicca sul pulsante Conferma



Tutorial - Compilazione/invio Nuova domanda NASpl: 5 sezione Licenziamento per superamento periodo di comporto

Domande di Disoccupazione On-Line - Invio e Consultazione

XXXXXXXXXX XXXXXXXXX (XXXXXXXXXXXXXXXXXXXXXX)

Invia Domanda NASpl

- 1 Anagrafica
- 2 Ultimo Lavoro
- 3 Prestazione
- 4 Dati Personali
- 5 **Dati per diritto e calcolo**
- 6 Avvisi all'utente
- 7 Centro per l'impiego
- 8 Note ed allegati
- 9 Dichiarazioni
- 10 Riepilogo
- 11 Avvisi presentati nella compilazione

i Le informazioni fornite in questa sezione sono necessarie per la corretta valutazione del diritto alla prestazione e determinare la sua eventuale decorrenza, importo e durata.

+ INDENNITA' DI MANCATO PREAVVISO

+ LICENZIAMENTO PER SUPERAMENTO PERIODO COMPORTO

Il datore di lavoro può recedere dal contratto, e quindi licenziare il lavoratore, nel caso in cui l'assenza per malattia supera un determinato periodo (c.d. "periodo di comporto") stabilito dalla legge o dai contratti collettivi.

+ Sono stato licenziato per superamento del periodo di comporto di malattia No Si

Inizio malattia che ha causato il superamento del periodo comporto *

05/02/2023

Conferma

+ STATO DI MALATTIA, RICOVERO, INFORTUNIO E MATERNITA'

Dopo aver compilato la sezione "Indennità di mancato preavviso", inserisci nella sezione relativa al "Licenziamento per superamento del periodo di comporto" la spunta No o Si, specificando la data dell'inizio malattia e utilizza il pulsante Conferma per procedere.



Tutorial - Compilazione/invio Nuova domanda NASpl: 5 sezione Stato di malattia, ricovero, infortunio e maternità

Domande di Disoccupazione On-Line - Invio e Consultazione

XXXXXXXXXX XXXXXXXXX (XXXXXXXXXXXXXXXXXXXXXX)

Invia Domanda NASpl

- 1 Anagrafica
- 2 Ultimo Lavoro
- 3 Prestazione
- 4 Dati Personali
- 5 **Dati per diritto e calcolo**
- 6 Avvisi all'utente
- 7 Centro per l'impiego
- 8 Note ed allegati
- 9 Dichiarazioni
- 10 Riepilogo
- 11 Avvisi presentati nella compilazione

i Le informazioni fornite in questa sezione sono necessarie per la corretta valutazione del diritto alla prestazione e determinare la sua eventuale decorrenza, importo e durata.

+ INDENNITA' DI MANCATO PREAVVISO

+ LICENZIAMENTO PER SUPERAMENTO PERIODO COMPORTO

+ STATO DI MALATTIA, RICOVERO, INFORTUNIO E MATERNITA'

La malattia, il ricovero, l'infortunio e la maternità sono eventi la cui conclusione influisce sul termine di presentazione della domanda e sulla decorrenza della eventuale prestazione concessa. In caso di malattia/ricovero i dati possono essere inviati al Coordinamento generale Medico Legale INPS.

✓ Sono in stato di malattia/ricovero alla data di presentazione della domanda No Sì

✗ Non sono in stato di malattia/ricovero ma lo ero alla data di cessazione del rapporto di lavoro No Sì

Inizio malattia/ricovero * Fine malattia/ricovero *

✓ Sono in stato di infortunio sul lavoro/malattia professionale No Sì

✓ Sono in stato di maternità No Sì

Conferma

Compila con le spunte la sezione "Stato di malattia, ricovero, infortunio e maternità". Se confermi che eri in malattia alla data di cessazione del rapporto di lavoro, inserisci negli appositi campi la data di inizio/fine della malattia/ricovero. Utilizza il pulsante Conferma per procedere.



Tutorial - Compilazione/invio Nuova domanda NASpl: 5 Periodi di lavoro svolti all'estero

Domande di Disoccupazione On-Line - Invio e Consultazione

XXXXXXXXXX XXXXXXXXX (XXXXXXXXXXXXXXXXXXXXXX)

Invia Domanda NASpl

- 1 Anagrafica
- 2 Ultimo Lavoro
- 3 Prestazione
- 4 Dati Personali
- 5 **Dati per diritto e calcolo**
- 6 Avvisi all'utente
- 7 Centro per l'impiego
- 8 Note ed allegati
- 9 Dichiarazioni
- 10 Riepilogo
- 11 Avvisi presentati nella compilazione

i Le informazioni fornite in questa sezione sono necessarie per la corretta valutazione del diritto alla prestazione e determinare la sua eventuale decorrenza, importo e durata.

✓ **INDENNITA' DI MANCATO PREAVVISO**

✓ **LICENZIAMENTO PER SUPERAMENTO PERIODO COMPORTO**

✓ **STATO DI MALATTIA, RICOVERO, INFORTUNIO E MATERNITA'**

PERIODI DI LAVORO SVOLTI ALL'ESTERO

I periodi di lavoro svolti all'estero sono utili alla verifica dei requisiti contributivi e dell'anzianità assicurativa richiesti. In caso di lavori svolti all'estero indicare la nazione in cui si è lavorato. Se si sono svolti lavori in diverse nazioni indicare una nazione con periodi di contribuzione.

✓ Ho svolto periodi di lavoro all'estero No SI

Conferma

ASSEGNO ORDINARIO DI INVALIDITA'

Dopo aver confermato o meno se hai "Periodi di lavoro svolti all'estero", utilizza il pulsante Conferma per procedere.



Tutorial - Compilazione/invio Nuova domanda NASpl: 5 sezione Assegno ordinario di invalidità

Domande di Disoccupazione On-Line - Invio e Consultazione

XXXXXXXXXX XXXXXXXXXX (XXXXXXXXXXXXXXXXXXXX)

Invia Domanda NASpl

- 1 Anagrafica
- 2 Ultimo Lavoro
- 3 Prestazione
- 4 Dati Personali
- 5 Dati per diritto e calcolo
- 6 Avvisi all'utente
- 7 Centro per l'impiego
- 8 Note ed allegati
- 9 Dichiarazioni
- 10 Riepilogo
- 11 Avvisi presentati nella compilazione

i Le informazioni fornite in questa sezione sono necessarie per la corretta valutazione del diritto alla prestazione e determinare la sua eventuale decorrenza, importo e durata.

- ✓ **INDENNITA' DI MANCATO PREAVVISO**
- ✓ **LICENZIAMENTO PER SUPERAMENTO PERIODO COMPORTO**
- ✓ **STATO DI MALATTIA, RICOVERO, INFORTUNIO E MATERNITA'**
- ✓ **PERIODI DI LAVORO SVOLTI ALL'ESTERO**
- ⚙ **ASSEGNO ORDINARIO DI INVALIDITA'**

L'assegno di Invalidità è incumulabile con la percezione dell'indennità di disoccupazione NASpl: i titolari di pensione di invalidità o di assegno ordinario di invalidità hanno in ogni caso la facoltà di optare per l'indennità di disoccupazione NASpl nel rispetto delle indicazioni emanate con la circolare n.138 del 26 ottobre 2011.

✓ Sono titolare di Assegno Ordinario di Invalidità No SI

Conferma

Attenzione! L'icona dell'ingranaggio, che puoi trovare a destra di ogni sottosezione, ti segnala che i dati inseriti sono già stati verificati tramite i controlli automatizzati del servizio. Dopo aver verificato i dati presenti, utilizza il pulsante Conferma per procedere.



Tutorial - Compilazione/invio Nuova domanda NASpl: 5 sezione Titolarità di pensione

1 2 3 4 5 6 7 8 9 10

Anagrafica Ultimo Lavoro Prestazione Dati Personali Dati per diritto e calcolo Avvisi all'utente Centro per l'impiego Note ed allegati Dichiarazioni Riepilogo Avvisi presentati nella compilazione


i Le informazioni fornite in questa sezione sono necessarie per la corretta valutazione del diritto alla prestazione e determinare la sua eventuale decorrenza, importo e durata.


✓ + INDENNITA' DI MANCATO PREAVVISO

✓ + LICENZIAMENTO PER SUPERAMENTO PERIODO COMPORTO

✓ + STATO DI MALATTIA, RICOVERO, INFORTUNIO E MATERNITA'

✓ + PERIODI DI LAVORO SVOLTI ALL'ESTERO

✓ + ASSEGNO ORDINARIO DI INVALIDITA' 

+ TITOLARITA' DI PENSIONE 

✓ Sono titolare di una pensione No Si

Conferma

Attenzione! L'icona dell'ingranaggio, che puoi trovare a destra di ogni sottosezione, ti segnala che i dati inseriti sono già stati verificati tramite i controlli automatizzati del servizio. Dopo aver verificato i dati presenti e inserito la spunta su Si o No, utilizza il pulsante Conferma per procedere.



Tutorial - Compilazione/invio Nuova domanda NASpl: 5 sezione Titolarità di cariche societarie

1 Anagrafica 2 Ultimo Lavoro 3 Prestazione 4 Dati Personali 5 **Dati per diritto e calcolo** 6 Avvisi all'utente 7 Centro per l'impiego 8 Note ed allegati 9 Dichiarazioni 10 Riepilogo Avvisi presentati nella compilazione

i Le informazioni fornite in questa sezione sono necessarie per la corretta valutazione del diritto alla prestazione e determinare la sua eventuale decorrenza, importo e durata.

✓ **INDENNITA' DI MANCATO PREAVVISO**

✓ **LICENZIAMENTO PER SUPERAMENTO PERIODO COMPORTO**

✓ **STATO DI MALATTIA, RICOVERO, INFORTUNIO E MATERNITA'**

✓ **PERIODI DI LAVORO SVOLTI ALL'ESTERO**

✓ **ASSEGNO ORDINARIO DI INVALIDITA'**

✓ **TITOLARITA' DI PENSIONE**

TITOLARITA' DI CARICHE SOCIETARIE

✓ Sono titolare di una carica di socio di una società di persone No Sì

Conferma

Attenzione! L'icona dell'ingranaggio ti segnala che i dati inseriti sono già stati verificati tramite i controlli automatizzati del servizio. Dopo aver inserito la spunta su Si o No, utilizza il pulsante Conferma per procedere.



Tutorial - Compilazione/invio Nuova domanda NASpl: 5 Titolarità di cariche societarie



ASSEGNO ORDINARIO DI INVALIDITA'

TITOLARITA' DI PENSIONE

TITOLARITA' DI CARICHE SOCIETARIE

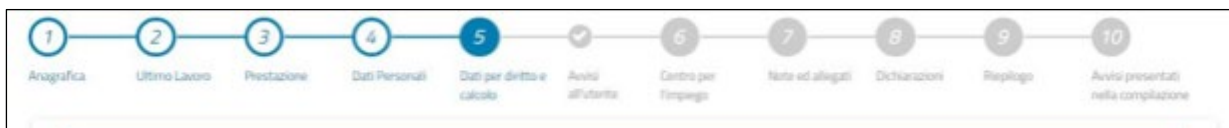
Sono titolare di una carica di socio di una società di persone No SI

Conferma

Attenzione! L'icona dell'ingranaggio ti segnala che i dati inseriti sono già stati verificati tramite i controlli automatizzati del servizio. Dopo aver inserito la spunta su Si o No, utilizza il pulsante Conferma per procedere.



Tutorial - Compilazione/invio Nuova domanda NASpl: 5 Iscrizione ad albo/ordine professionale



✓ ASSEGNO ORDINARIO DI INVALIDITA' ⚙️

✓ TITOLARITA' DI PENSIONE ⚙️

✓ TITOLARITA' DI CARICHE SOCIETARIE

⚙️ ISCRIZIONE AD ALBO/ORDINE PROFESSIONALE ⚙️

✓ Sono iscritto ad un albo professionale o ad una cassa professionale No SI

Svolgo effettivamente attività professionali No SI

⚙️ Dichiarazione attività lavorativa

Tipo Attività *	Reddito Previsto per il 2024 * (da esprimere in euro)
Auton. occasionale da libero professionista (ritenuta d'acconto)	
Auton. occasionale da libero professionista (ritenuta d'acconto)	
Autonoma da libero professionista	

Conferma

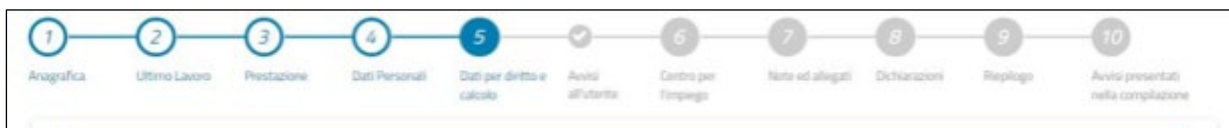
Attenzione! L'icona dell'ingranaggio ti segnala che i dati inseriti sono già stati verificati tramite i controlli automatizzati del servizio.

Se spunti Si su "Svolgo effettivamente attività professionali", ricorda di inserire il Reddito previsto per il 2024.

Utilizza il pulsante Conferma per procedere.



Tutorial - Compilazione/invio Nuova domanda NASpl: 5 Gestione separata



✓ **TITOLARITA' DI PENSIONE**

✓ **TITOLARITA' DI CARICHE SOCIETARIE**

✓ **ISCRIZIONE AD ALBO/ORDINE PROFESSIONALE**

☑ **GESTIONE SEPARATA**

La rilevazione dell'iscrizione alla Gestione separata non è modificabile in quanto, anche in assenza di svolgimento di attività lavorativa collegata a tale gestione, non può essere cancellata. L'assicurato che risulta iscritto alla Gestione separata e non ha percepito alcun reddito nell'anno civile in corso, dopo aver confermato l'iscrizione, potrà dichiarare di non svolgere attività ricollegabili alla Gestione Separata.

✓ Sono iscritto alla Gestione Separata No **SI**

Svolgo effettivamente attività ricollegabili alla Gestione Separata No **SI**

☑ **Dichiarazione attività lavorativa**

Tipo Attività *	Reddito Previsto per il 2024 * (da esprimere in euro)
Parasubordinata	<input type="text"/>
Parasubordinata	<input type="text"/>
Auton. occasionale su Gestione separata (ritenuta d'acconto)	<input type="text"/>
Autonoma su Gestione separata	<input type="text"/>

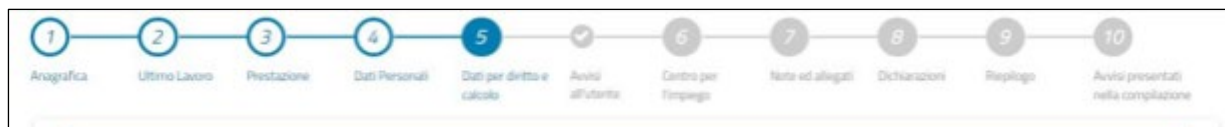
Conferma

Attenzione! L'icona dell'ingranaggio ti segnala che i dati inseriti sono già stati verificati tramite i controlli automatizzati del servizio.

Se spunti Si su "Svolgo effettivamente attività ricollegabili alla Gestione separata", seleziona il tipo di Attività e ricorda di inserire il Reddito previsto per il 2024. Utilizza il pulsante Conferma per procedere.



Tutorial - Compilazione/invio Nuova domanda NASpl: 5 Gestione Artigiani e Commercianti



✓ **GESTIONE SEPARATA**

↓ **GESTIONE ARTIGIANI E COMMERCANTI**

✓ Sono iscritto alla Gestione Artigiani e Commercianti No SI

Svolgo effettivamente attività ricollegabili alla Gestione Artigiani e Commercianti No SI

↓ **Dichiarazione attività lavorativa**

Tipo Attività *	Reddito Previsto per il 2024 * (da esprimere in euro)
Autonoma da artigiano o commerciante	

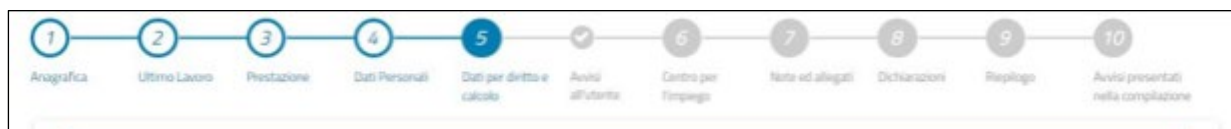
Conferma

↓ **TITOLARITA' DI PARTITA IVA**

Se spunti Si su "Svolgo effettivamente attività ricollegabile alla Gestione Artigiani e Commercianti", seleziona il tipo di Attività e ricorda di inserire il Reddito previsto per il 2024. Utilizza il pulsante Conferma per procedere.



Tutorial - Compilazione/invio Nuova domanda NASpl: 5 Attività subordinata



✓ ISCRIZIONE AD ALBO/ORDINE PROFESSIONALE

✓ GESTIONE SEPARATA

✓ GESTIONE ARTIGIANI E COMMERCianti

✓ TITOLARITA' DI PARTITA IVA

⌵ ATTIVITA' SUBORDINATA

Si segnala che, i redditi relativi all'ultima cessazione lavorativa, per la quale si sta presentando domanda di indennità di disoccupazione, non devono essere considerati all'interno di questa sezione.

✓ Svolgo attività di lavoro subordinato diversa da quella per cui si presenta domanda No SI

⌵ Dichiarazione attività lavorativa

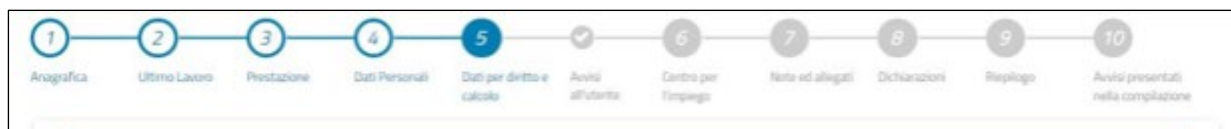
Tipo Attività *	Reddito Previsto per il 2024 * (da esprimere in euro)
Subordinata	
Subordinata	

Conferma

Se inserisci la spunta su Si, seleziona il tipo di Attività e ricorda di inserire il Reddito previsto per il 2024. Utilizza il pulsante Conferma per procedere.



Tutorial - Compilazione/invio Nuova domanda NASpl: 5 Attività autonoma occasionale



✓ **GESTIONE SEPARATA** ⚙️

✓ **GESTIONE ARTIGIANI E COMMERCianti** ⚙️

✓ **TITOLARITA' DI PARTITA IVA** ⚙️

✓ **ATTIVITA' SUBORDINATA**

ATTIVITA' AUTONOMA OCCASIONALE

✓ Svolgo attività autonoma occasionale (ritenuta d'acconto) No Sì

Dichiarazione attività lavorativa

Tipo Attività * Reddito Previsto per il 2024 *
(da esprimere in euro)

Auton. occasionale su altre gestioni (ritenuta d'acconto) ✖ 📄 🗑

Auton. occasionale su altre gestioni (ritenuta d'acconto)

Conferma

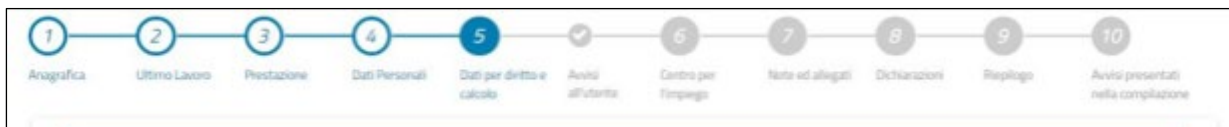
RIEPILOGO REDDITO

< Indietro **Salva e prosegui >** Pagina Principale

Compilata quest'ultima sottosezione come le precedenti, clicca sul pulsante Salva e prosegui per accedere al Riepilogo dei dati mostrato nella slide 25.



Tutorial - Compilazione/invio Nuova domanda NASpl: 5 Riepilogo reddito



GESTIONE ARTIGIANI E COMMERCianti

TITOLARITA' DI PARTITA IVA

ATTIVITA' SUBORDINATA

ATTIVITA' AUTONOMA OCCASIONALE

RIEPILOGO REDDITO

Riepilogo reddito da altre attività

Altre attività svolte	Reddito
Parasubordinata	800

< Indietro Salva e proseguì > Pagina Principale

In questa sezione puoi controllare i dati da te inseriti per comunicare il tipo di attività che svolgi e il relativo reddito che prevedi di ricavarne per il 2024.



Tutorial - Compilazione/invio Nuova domanda NASpl: Avvisi all'utente

Domande di Disoccupazione On-Line - Invio e Consultazione

XXXXXXXXXX XXXXXXXXXX (XXXXXXXXXXXXXXXXXXXXXX)

Invia Domanda NASpl

- 1 Anagrafica
- 2 Ultimo Lavoro
- 3 Prestazione
- 4 Dati Personali
- 5 Dati per diritto e calcolo
- 6 **Avvisi all'utente**
- 7 Centro per l'impiego
- 8 Note ed allegati
- 9 Dichiarazioni
- 10 Riepilogo
- 11 Avvisi presentati nella compilazione

i Gli eventuali messaggi di avviso riportati in questa pagina derivano dalle rilevazioni automatiche e dalle dichiarazioni eventualmente fornite dall'utente nelle pagine precedenti

Rilevazioni	Rilevazioni automatiche	i Avvisi per l'utente
Posizione aperta in Gestione Separata	Posizione rilevata. Codice posizione: XXXXXXXXXX	Dichiarato svolgimento altre attività nell'anno corrente (Parasubordinata: euro 800).
Iscrizione Gestione Artigiani e Commercianti	Iscrizione rilevata. Contribuzione: Titolare di impresa COM.	Dichiarato svolgimento altre attività nell'anno corrente .
Compatibilità del reddito con l'indennità	Il reddito dichiarato di euro 800 (att. parasubordinata: euro 800) è inferiore alla soglia di euro 8500 prevista nel 2024.	Il reddito dichiarato potrebbe comportare la riduzione della misura della prestazione

Rilevazioni effettuate il 24/01/2024 13:05:52

[< Indietro](#) [Salva e prosegui >](#) [Pagina Principale](#)

Indennità di Disoccupazione 3.0 - Versione sw: 2.9
Per segnalare malfunzionamenti e anomalie del servizio ☎ 803164 - 📠 06164164

In questa sezione puoi visualizzare i messaggi derivanti dalle rilevazioni automatiche e dalle dichiarazioni che hai fornito nelle sezioni precedenti. Leggi in particolare il contenuto della colonna Avvisi per l'utente.



Tutorial - Compilazione/invio Nuova domanda NASpl: 6 Centro per l'impiego

Domande di Disoccupazione On-Line - Invio e Consultazione

XXXXXXXXXX XXXXXXXX (XXXXXXXXXXXXXXXXXXXX)

Invia Domanda NASpl

- 1 Anagrafica
- 2 Ultimo Lavoro
- 3 Prestazione
- 4 Dati Personali
- 5 Dati per diritto e calcolo
- 6 **Centro per l'impiego**
- 7 Note ed allegati
- 8 Dichiarazioni
- 9 Riepilogo
- 10 Avvisi presentati nella compilazione

i I dati presenti in questa sezione saranno inseriti nella dichiarazione di immediata disponibilità che INPS invierà al Centro per l'Impiego selezionato. I Centri per l'impiego selezionabili sono quelli comunicati da ANPAL per la provincia del domicilio che è stato dichiarato.

Dichiarazione immediata disponibilità

Ai sensi dell'art. 21 del decreto legislativo n. 150 del 2015, la presente domanda di disoccupazione equivale a dichiarazione di immediata disponibilità. Selezionare il Centro per l'Impiego al quale vuole sia inviata la presente Dichiarazione di Immediata Disponibilità:

Centro per l'impiego **VIA XXXXXXXXX 44 - CPI XXXXXXXX**

Al suddetto Centro per l'Impiego verranno trasmessi i suoi dati anagrafici, il domicilio ed i recapiti (email e numeri telefonici) contenuti nella presente domanda nonché le dichiarazioni che di seguito le chiediamo di fornire:

Dichiaro

- di essere disoccupato dal **20/01/2024** a seguito di cessazione rapporto lavorativo subordinato con **Società XXXXXXXXX - XXXXXXX - (XX) - XXXXXXX**
- ove rivestivo la qualifica *
- di svolgere attività lavorativa **Parasubordinata** con importo previsto pari a **800 €**
- che il paese di cittadinanza è **ITALIA**
- di comunicare al suddetto Centro per l'Impiego eventuali variazioni dei dati anagrafici, del domicilio e dei recapiti telematici.

ATTENZIONE

Nell'ambito della Provincia Autonoma di Bolzano, ai fini del riconoscimento dello stato di disoccupazione non è sufficiente rilasciare la Dichiarazione di immediata disponibilità nella domanda di NASpl, ma è necessario recarsi personalmente presso l'Ufficio provinciale Servizio lavoro per rendere una dichiarazione di disponibilità immediata alla ricerca ed allo svolgimento di attività lavorativa.

(*) I campi contrassegnati con l'asterisco sono obbligatori

Al passaggio 6 devi inserire il flag per sottoscrivere la Dichiarazione di Immediata Disponibilità (DID) e inserire nel campo di seguito la qualifica che avevi nell'ultimo rapporto di lavoro. Completato l'inserimento di questi dati procedi poi con il pulsante Salva e procedi.



Tutorial - Compilazione/invio Nuova domanda NASpl: 6 Note e allegati

Domande di Disoccupazione On-Line - Invio e Consultazione

XXXXXXXXXX XXXXXXXXX (XXXXXXXXXXXXXXXXXXXXXX)

Invia Domanda NASpl

- 1 Anagrafica
- 2 Ultimo Lavoro
- 3 Prestazione
- 4 Dati Personali
- 5 Dati per diritto e calcolo
- 6 Avvisi all'utente
- 7 Note ed allegati
- 8 Dichiarazioni
- 9 Riepilogo
- 10 Avvisi presentati nella compilazione

i In questa sezione è possibile inserire tutte le informazioni che sono ritenute utili per una corretta valutazione da parte dell'INPS del diritto dell'interessato alla prestazione e della eventuale decorrenza, misura e durata della stessa.

Note

i In questa sezione c'è la possibilità di allegare documentazione necessaria (ad esempio MV-70 in caso di IBAN area Sepa) o ritenuta utile al fine di una corretta valutazione del suo diritto alla prestazione e della eventuale decorrenza, misura e durata della stessa.
Possano essere inviati solo file in formato .PDF con dimensione non superiore a 1 Mb.

Allegati

Descrizione	File	
Busta Paga	Scegli file test.pdf	✓ + ✕

< Indietro **Salva e proseguì >** Pagina Principale

Al passaggio 7 trovi un campo Note che puoi utilizzare per segnalare ulteriori informazioni che ritieni utili ai fini della valutazione del tuo diritto ad ottenere la prestazione richiesta. Nell'ultima sezione puoi allegare anche Documentazione a supporto.



Tutorial - Compilazione/invio Nuova domanda NASpl: 8 Dichiarazioni

Domande di Disoccupazione On-Line - Invio e Consultazione

XXXXXXXXXX XXXXXXXXX (XXXXXXXXXXXXXXXXXXXXXX)

Invia Domanda NASpl

- 1 Anagrafica
- 2 Ultimo Lavoro
- 3 Prestazione
- 4 Dati Personali
- 5 Dati per diritto e calcolo
- 6 Avvisi all'utente
- 7 Centro per l'impiego
- 8 Dichiarazioni
- 9 Riepilogo
- 10 Avvisi presentati nella compilazione

i In questa sezione sono presenti le dichiarazioni da sottoscrivere obbligatoriamente da parte del lavoratore e l'informativa sul trattamento dei dati personali di cui è obbligatorio prendere visione.

Dichiarazioni

- Comunicazioni all'INPS**
L'assicurato si impegna a comunicare all'INPS
 - entro cinque giorni, la variazione della condizione di disoccupato;
 - entro un mese dall'inizio, l'avvio di un'attività lavorativa in forma autonoma o parasubordinata o lo svolgimento di attività di lavoro occasionale di tipo accessorio e il reddito presunto per l'anno in corso;
 - entro trenta giorni dall'inizio di una attività lavorativa subordinata, il reddito presunto per l'anno in corso;
 - entro trenta giorni, la variazione dei dati relativi ai componenti e ai redditi del nucleo familiare;
 - entro trenta giorni, l'apertura di un contenzioso relativo al licenziamento;
 - l'espatrio verso altro stato membro UE, Svizzera, Liechtenstein, Norvegia e Islanda alla ricerca di lavoro, consapevole che il diritto alla prestazione di disoccupazione può essere conservato per un massimo di tre mesi, nel rispetto dei regolamenti CE 883/2004 e 987/2009;
 - l'espatrio verso altro stato membro UE, Svizzera, Liechtenstein, Norvegia e Islanda per altri motivi diversi dalla ricerca di lavoro, consapevole dell'eventualità di poter perdere il diritto alla prestazione di disoccupazione;
 - l'espatrio verso un Paese non comunitario alla ricerca di lavoro o per altri motivi, consapevole dell'eventualità di poter perdere il diritto alla prestazione di disoccupazione.
- Dichiarazione di Veridicità**
L'assicurato dichiara che le notizie fornite rispondono a verità ed è consapevole delle conseguenze previste per chi rende dichiarazioni false (art. 48, 73, 75 e 76 D.P.R. 445/2000)
- Informazioni sul trattamento dei dati personali degli utenti dell'INPS, ai sensi degli articoli 13 e 14 del Regolamento (UE) 2016/679**
Ai sensi del Regolamento (UE) 2016/679 (di seguito "Regolamento UE"), l'INPS descrive le modalità di trattamento dei dati personali degli utenti interessati (di seguito "Interessati") e quali sono i diritti loro riconosciuti dal Regolamento UE. [Dettaglio Informativa](#)

< Indietro **Salva e prosegui >** Pagina Principale

Al passaggio 8 devi sottoscrivere le dichiarazioni obbligatorie, inserendo il flag negli appositi riquadri a sinistra. Procedi poi con il pulsante Salva e prosegui.



Tutorial - Compilazione/invio Nuova domanda NASpl: 9 Riepilogo

Domande di Disoccupazione On-Line - Invio e Consultazione

XXXXXXXXXX XXXXXXXXX (XXXXXXXXXXXXXXXXXXXX)

Invia Domanda NASpl

- 1 Anagrafica
- 2 Ultimo Lavoro
- 3 Prestazione
- 4 Dati Personali
- 5 Dati per diritto e calcolo
- 6 Avvisi all'utente
- 7 Centro per l'impiego
- 8 Note ed allegati
- 9 Riepilogo
- 10 Avvisi presentati nella compilazione

Dati Anagrafici

Cognome e Nome: XXXXXXXXXXXX	Data di Nascita: XXXXXXXXXXXX	Comune di Nascita: XXXXXXXXXXXX	Stato di Nascita: Italia
Indirizzo: VIA XX	Civico: 2	CAP: XXXXXXXXXXXX	Comune: XXXXXXXXXXXX

Domicilio

Indirizzo: VIA XXXXX:XXXXXXXXXX	Civico: 2	CAP: XXXXXXXXX	Comune: XXXXXXXXXXXX
---------------------------------	-----------	----------------	----------------------

Riferimenti

Cellulare: XXXXXXXXXXXX	Email: XXXXX:XXXXXXXXXX	XXXXXXXXXX
-------------------------	-------------------------	------------

Rapporto di Lavoro

Data Ultimo Rapporto di Lavoro: 19/01/2024	Ragione Sociale: XXXXXXXXX			
Indirizzo: XXXXXXXXX	Civico: XXXX	CAP: XXXXXXXX	Comune: XXXXXXXXX	Provincia: XXXXXXXXX
Stato: ITALIA				

Modalità di Pagamento

Modalità di Pagamento: Bonifico Domiciliato

Altre Informazioni

Numero file allegati: 1

Note:

< Indietro **Salva e proseguì >** Pagina Principale

Al passaggio 9 trovi il riepilogo dei dati inseriti nella domanda per tua verifica. Se rilevi qualche inesattezza puoi tornare indietro con l'apposito pulsante.



Tutorial - NASpl: invio domanda

Domande di Disoccupazione On-Line - Invio e Consultazione

XXXXXXXXXX XXXXXXXXX (XXXXXXXXXXXXXXXXXXXXXX)

Invia Domanda NASpl

- 1 Anagrafica
- 2 Ultimo Lavoro
- 3 Prestazione
- 4 Dati Personali
- 5 Dati per diritto e calcolo
- 6 Avvisi all'utente
- 7 Centro per l'impiego
- 8 Note ed allegati
- 9 Dichiarazioni
- 10 Avvisi presentati nella compilazione

i Gli eventuali messaggi di avviso riportati in questa pagina derivano dalle rilevazioni automatiche e dalle dichiarazioni eventualmente fornite dall'utente nelle pagine precedenti

Rilevazioni	Rilevazioni automatiche	i Avvisi per l'utente
Posizione aperta in Gestione Separata	Posizione rilevata. Codice posizione: XXXXXXXXXX	Dichiarato svolgimento altre attività nell'anno corrente (Parasubordinata: euro 800).
Iscrizione Gestione Artigiani e Commercianti	Iscrizione rilevata. Contribuzione: Titolare di impresa COM.	Dichiarato svolgimento altre attività nell'anno corrente .
Compatibilità del reddito con l'indennità	Il reddito dichiarato di euro 800 (att. parasubordinata: euro 800) è inferiore alla soglia di euro 8500 prevista nel 2024.	Il reddito dichiarato potrebbe comportare la riduzione della misura della prestazione

Rilevazioni effettuate il 24/01/2024 13:05:52

< Indietro Pagina Principale Salva Bozza Invia

Al passaggio 10 visualizzi le Rilevazioni automatiche effettuate dal servizio che ti evidenzia le eventuali criticità (es. Domanda presentata a valle di dimissioni volontarie) o elementi rilevanti ai fini del diritto o del calcolo dell'indennità spettante (es. Reddito da lavoro autonomo superiore ai limiti previsti dalla normativa).



Lavoro

NASpl/Dis-Coll: invio domanda e consultazione

**Tutorial Servizio di invio e
consultazione domande di
disoccupazione**