

BRINDISI

Rendiconto sociale provinciale 2022





Comitato provinciale di Brindisi
Direzione provinciale di Brindisi

In collaborazione con
Il Consiglio di Indirizzo e Vigilanza

Sommario

Presentazione	9
Il panorama sociodemografico	14
1.1 Tavola 1 - Distribuzione della popolazione per genere ed età – Provincia di Brindisi.....	14
1.2 Tavola 2 - Distribuzione della popolazione per genere ed età su base percentuale – Provincia di Brindisi.....	14
1.3 Tavola 3 - Andamento della natalità – serie storica - Provincia di Brindisi	15
1.4 Tavola 4 - Indice di longevità per genere – serie storica – Provincia di Brindisi.....	16
1.5 Tavola 5 - Flusso migratorio - EMIGRATI per genere ed età – serie storica – Provincia di Brindisi	17
1.6 Tavola 6 - Flusso migratorio - IMMIGRATI per genere ed età – serie storica – Provincia di Brindisi.....	18
1.7 Grafico 1 – Andamento del saldo migratorio	19
Il mercato del lavoro	21
2.1 Tavola 7 - Andamento occupazionale – Provincia di Brindisi	21
2.2 Tavola 8 – Tasso di occupazione per genere ed età – Provincia di Brindisi	22
2.3 Tavola 9 – Tasso di disoccupazione per genere ed età – Provincia di Brindisi	23
2.4 Tavola 10 – Tasso di inattività per genere ed età – Provincia di Brindisi	24
Entrate contributive, recupero crediti e vigilanza.....	26
3.1 Tavola 11 - Entrate Contributive (riscossioni), recupero crediti e vigilanza – Provincia di Brindisi	26
3.2 Tavola 12 – DURC – Provincia di Brindisi	26
Ammortizzatori sociali.....	28
4.1 Tavola 13 - NASpl per genere – Provincia di Brindisi	28
4.2 Tavola 14 - Beneficiari di ammortizzatori sociali per cessazione di rapporto di lavoro – Provincia di Brindisi	29
4.3 Tavola 15 - NASpl tempi di erogazione – Provincia di Brindisi.....	29
4.4 Tavola 16 - CIG ore utilizzate – Provincia di Brindisi	30
4.5 Tavola 17 - Beneficiari di ammortizzatori sociali per sospensione di rapporto di lavoro – Provincia di Brindisi	31
4.6 Tavola 18 - Tempi di erogazione CIGO – Provincia di Brindisi	32

4.7 Tavola 19 - Tempi di erogazione CIGS – Provincia di Brindisi.....	32
4.8 Tavola 20 - Tempi di erogazione FIS – Provincia di Brindisi.....	32
4.9 Tavola 21 - Tempi di erogazione Fondi di Solidarietà – Provincia di Brindisi	33
Prestazioni pensionistiche e previdenziali	35
5.1 Pensioni vigenti e liquidate	35
5.1.1 Tavola 22 - Pensionati INPS per genere – Provincia di Brindisi.....	35
5.1.2 Tavola 23 - Pensionati INPS per genere e tipologia – Provincia di Brindisi.....	36
5.1.3 Tavola 24 - Pensioni IVS vigenti – Provincia di Brindisi	37
5.1.4 Tavola 25 - Importo medio pensioni IVS vigenti – Provincia di Brindisi	38
5.1.5 Tavola 26 - Pensioni IVS liquidate 2019-2020 – Provincia di Brindisi	40
5.1.6 Tavola 27 - Pensioni IVS liquidate 2021-2022 – Provincia di Brindisi	41
5.1.7 Tavola 28 - Pensioni IVS liquidate per sistema di calcolo – Provincia di Brindisi	42
5.1.8 Tavola 29 - Importi medi pensioni IVS liquidate – Provincia di Brindisi	43
5.1.9 Tavola 30 - Pensioni IVS Gestioni Private - tempi di definizione – Provincia di Brindisi	45
5.1.10 Tavola 31 - Pensioni Gestioni Pubbliche di vecchiaia e anticipate - tempi di pagamento – Provincia di Brindisi.....	45
5.1.11 Tavola 32 - Pensioni Gestioni Pubbliche superstiti da pensionato - tempi di pagamento – Provincia di Brindisi.....	46
5.1.12 Tavola 33 - Pensioni Gestioni Pubbliche superstiti da lavoratore - tempi di pagamento – Provincia di Brindisi.....	46
5.1.13 Tavola 34 - Pensioni IVS Fondi Speciali - tempi di definizione – Provincia di Brindisi.....	47
5.2 Anticipazioni pensionistiche.....	48
5.2.1 Tavola 35 - Opzione Donna - domande accolte – Provincia di Brindisi.....	48
5.2.2 Tavola 36 - Quota 100 (2021) per genere - domande accolte – Provincia di Brindisi	48
5.2.3 Tavola 37 - Quota 102 (2022) per genere - domande accolte – Provincia di Brindisi	48
5.2.4 Tavola 38 - Lavoratori Precoci – certificazioni accolte – Provincia di Brindisi.....	49
5.2.5 Tavola 39 - Lavori usuranti per genere - domande accolte – Provincia di Brindisi.....	49
5.2.6 Tavola 40 - APE Sociale – certificazioni accolte – Provincia di Brindisi.....	49
Prestazioni assistenziali e sociali.....	51
6.1 Tavola 41 - Invalidità Civile - Prestazioni vigenti per genere – Provincia di Brindisi.....	51
6.2 Tavola 42 - Invalidità Civile - Prestazioni liquidate – Provincia di Brindisi.....	52
6.3 Tavola 43 - Invalidità Civile - tempi medi di fase sanitaria e amministrativa – Provincia di Brindisi.....	53
6.4 Tavola 44 - RdC e PdC - domande per genere – Provincia di Brindisi.....	53

6.5 Tavola 45 - Reddito di Libertà - domande accolte – Provincia di Brindisi.....	53
6.6 Tavola 46 - Nuclei beneficiari di Assegno Unico – Provincia di Brindisi.....	54
Relazioni con l’utenza	56
7.1 Grafico 2 - Informazione di I livello - Prenotazione per canale di accesso – Provincia di Brindisi	56
7.2 Tavola 47 - Informazione di I livello - Prenotazione per tipologia di accesso – Provincia di Brindisi.....	57
7.3 Tavola 48 - Consulenza di II livello – Prenotazione per provincia – Provincia di Brindisi	58
7.4 Tavola 49 - Agenda appuntamenti - Tempo medio di attesa appuntamento – Provincia di Brindisi.....	58
7.5 Tavola 50 - Cassetto bidirezionale aziende – Provincia di Brindisi	58
7.6 Tavola 51 - Cassetto bidirezionale patronati (COMBIPAT) – Provincia di Brindisi.....	59
7.7 Tavola 52 – Soggetti richiedenti – Provincia di Brindisi	59
7.8 Tavola 53 - Flusso PEC – Provincia di Brindisi	59
Contenzioso	61
8.1 Tavola 54 - Ricorsi pervenuti per competenza Comitati/materia – Provincia di Brindisi	62
8.2 Tavola 55 - Contenzioso giudiziario ordinario per materia – giudizi iniziati – Provincia di Brindisi	63
8.3 Tavola 56 - Contenzioso giudiziario ordinario per materia – giudizi definiti – Provincia di Brindisi	64
8.4 Tavola 57 - Contenzioso giudiziario ordinario lavoratori autonomi per materia - giudizi iniziati – Provincia di Brindisi	65
8.5 Tavola 58 - Contenzioso giudiziario ordinario lavoratori autonomi per materia - giudizi definiti – Provincia di Brindisi	66
8.6 Tavola 59 - Contenzioso giudiziario ordinario pensionistico - giudizi iniziati – Provincia di Brindisi.....	67
8.7 Tavola 60 - Contenzioso giudiziario ordinario pensionistico - giudizi definiti – Provincia di Brindisi.....	68
8.8 Tavola 61 - Contenzioso giudiziario prestazioni a sostegno del reddito per finalità - giudizi iniziati – Provincia di Brindisi	68
8.9 Tavola 62 - Contenzioso giudiziario prestazioni a sostegno del reddito per finalità - giudizi definiti – Provincia di Brindisi	69
8.10 Tavola 63 - Contenzioso giudiziario previdenza agricola - giudizi iniziati – Provincia di Brindisi	69

8.11 Tavola 64 - Contenzioso giudiziario previdenza agricola - giudizi definiti – Provincia di Brindisi	70
8.12 Tavola 65 - Contenzioso ATP Invalidità Civile - giudizi iniziati – Provincia di Brindisi	70
8.13 Tavola 66 - Contenzioso ATP Invalidità Civile - giudizi definiti - Provincia di Brindisi	71

Presentazione

A cura del Presidente del Comitato Provinciale di Brindisi

La presentazione del Rendiconto Sociale 2022 e l'illustrazione dei dati riferiti all'attività del 2023 apre una nuova fase nel rapporto tra INPS e territorio.

Per la prima volta vengono presentati in maniera trasparente non solo la quantità delle prestazioni sociali e la qualità dei servizi erogati, ma anche il contesto sociodemografico e l'andamento del mercato del lavoro nel territorio in cui si svolge l'attività dell'Istituto. Si porta a conoscenza un'immensa banca dati che le Istituzioni, le OO.SS., le Imprese e tutti gli interlocutori territoriali qualificati potranno utilizzare per le politiche di crescita sociale e di sviluppo economico

A nome del Comitato Provinciale, rappresentativo di tutte le parti sociali, ringrazio la Direzione e i Dipendenti per lo straordinario impegno con il quale riescono ad ottenere positivi risultati di produttività nonostante la difficoltà per una pianta organica non corrispondente al numero sempre più crescente di prestazioni che negli ultimi anni si sono riversate sull'Istituto. Inoltre, sulla Sede dell'INPS di Brindisi pesa l'eccessiva mobilità Regionale verso la Sede di Lecce di personale altamente professionalizzato. Per rendere l'idea si descrive l'Inps di Brindisi come "Sede di passaggio". Il 1° gennaio 2024 n. 20 dipendenti sono passati definitivamente a Lecce. Tuttavia, grazie al Direttore Provinciale Dottor Saracino e al Direttore Regionale Dottor Tedesco si è riusciti a portare a Brindisi personale di nuova assunzione che ovviamente necessita di formazione stando alla complessità del lavoro svolto dall'Istituto. Un po' di relativa "tranquillità" per l'Istituto di Brindisi in attesa della prossima mobilità Regionale.

Da sempre l'INPS è attivo nel processo di innovazione tecnologica e oggi sta accelerando, grazie anche ai fondi del PNRR, sulla transizione digitale per rispondere alla crescente domanda dei cittadini di servizi pubblici più efficienti e accessibili.

Come Comitato siamo impegnati a promuovere azioni per accorciare il divario digitale tra Istituto e utenti.

Il 22/11/2023, grazie al Direttore della Sede di Brindisi dottor Salvatore Saracino e alla dottoressa Anna Lisa Camposeo, Dirigente Prestazioni e Servizi individuali, abbiamo tenuto un importante

Convegno sulla trasformazione digitale dei servizi INPS. In quell'occasione sono stati presentati i pilastri fondamentali di quella che si profila come l'inizio della rivoluzione digitale:

ACCESSIBILITA', SUPPORTO, AUTONOMIA E SICUREZZA.

Supportare per facilitare l'accessibilità garantendo la sicurezza dal momento che le truffe telematiche sono sempre più in aumento.

Le relazioni accompagnate con slide sono state egregiamente tenute dalla dottoressa Ersilia Perricone (Responsabile URP Direzione Brindisi) la dottoressa Angela Maria Guarino (Responsabile Organizzazione Direzione Regionale Puglia), la dottoressa Dorotea Iolanda Ciccolella (Responsabile Relazioni Istituzionali Puglia) e la dottoressa Maria Agnese Pompilio (Responsabile dell'Agenzia Prestazioni Servizi Individuali INPS Brindisi).

Le ringrazio e ringrazio il Dottor Vincenzo Tedesco, Direttore Inps Regionale Puglia, per il convinto sostegno dato all'iniziativa.

Proseguiremo su questa strada intrapresa perché come Comitato riteniamo importante che la rivoluzione digitale in atto mantenga come indispensabile riferimento la centralità delle persone e il ruolo degli Enti di Patronato e Caf.

I dati che ci vengono forniti dal Rendiconto sono interessanti: nel 2022 sono stati 12.620 gli utenti che hanno avuto le consulenze con accesso nelle Sedi INPS della provincia di Brindisi e 9.161 i contatti telefonici. Sempre nel 2022 le pratiche presentate dai cittadini sono state 62.401, mentre n.92.044 pratiche sono state presentate dai Patronati che si confermano interlocutori fondamentali per l'Istituto.

Come dicevo all'inizio l'INPS opera in una provincia in evidenti difficoltà, basta guardare le tabelle contenute nel PANORAMA SOCIODEMOGRAFICO. Tra nascite e decessi, dal 2011 al 2021 (i dati del 2022 non sono ancora fruibili) si registra un saldo negativo di - 14.602. L'Equivalentente della popolazione di tre Comuni della Provincia di Brindisi: Torchiarolo, Cellino San Marco e Sandonaci. N.30.807 nati nel decennio. Dalle n.3.283 nascite nel 2011 passiamo n.2.418 nati nel 2021. Ci troviamo di fronte ad una tendenza demografica inarrestabile e preoccupante. Diminuiscono le nascite e contemporaneamente aumenta la popolazione anziana. Contemporaneamente, devo purtroppo aggiungere, diminuiscono i servizi sociali. In merito alle fragilità dovute in maggior parte all'invecchiamento, l'INPS, nonostante le difficoltà, lavora con impegno per garantire in tempi certi

il diritto alle pensioni di Invalidità Civili e Accompagnamento. E devo aggiungere che, come Comitato, siamo particolarmente attenti ai tempi di istruzione di questo tipo di pratiche.

FORTE DENATALITA' E INVECCHIAMENTO ACCENTUANO LE DIFFICOLTA' SOCIALI ED ECONOMICHE. Dai dati illustrati nelle Tabelle del Rendiconto è evidente un forte svuotamento del territorio. Gli Immigrati, in maggior parte extracomunitari, sostituiscono temporaneamente i cittadini di Brindisi e Provincia emigrati, in maggioranza tra i 18 e i 39 anni, che lasciano spesso definitivamente le nostre comunità alla ricerca di sistemazioni lavorative più stabili e dignitose nel Nord Italia e in Europa.

CRESCE IL LAVORO POVERO E PRECARIO. I dati registrati nella provincia di Brindisi segnano un significativo aumento del tasso di occupazione dal 40,6% del 2021 al 48,2% del 2022. Scende il tasso di disoccupazione dal 15,8% registrato nell'anno 2021 al 13% nel 2022. Scende anche il tasso di inattività. Sono dati confortanti anche se restano nell'ambito del lavoro precario e in maggior parte lavoro a tempo determinato. Infatti, nell'andamento occupazionale notiamo che nel 2021 tra assunzioni e cessazioni il saldo netto è di 3.923 occupati, mentre nel 2022 il saldo netto è di n. 1.433 occupati. La conferma la troviamo nel capitolo 4 sugli ammortizzatori sociali: le domande di disoccupazione complessivamente presentate nel 2021 sono state n. 36.166, nel 2022 le domande sono state n. 37.443. Diminuiscono solo le domande di disoccupazione agricola a causa della diminuzione delle giornate di lavoro. Positivo è solo il dato sui tempi di erogazione delle prestazioni e per questo ringraziamo i dirigenti responsabili e il personale dell'INPS.

SULLE PRESTAZIONI PENSIONISTICHE, sia nel settore pubblico e nel settore privato, l'INPS di Brindisi si avvale di personale eccellente e qualificato. Dipendenti capaci e motivati per affrontare le innumerevoli cosiddette riforme e le relative interpretazioni sulle norme applicative. Una riflessione va fatta su alcuni ma significativi argomenti che sono evidenti nelle tabelle sugli importi medi. E' da tempo che si parla del divario di genere e non è una novità se nelle tabelle elaborate dall'INPS le donne percepiscono pensioni mediamente più basse di quelle dei maschi. Quello che colpisce sono alcuni dati riferiti alle sole pensioni anticipate di anzianità nel settore privato. Per l'anno 2022 l'importo medio della pensione delle donne in Provincia di Brindisi è di 1008 euro, gli importi medi delle pensioni pagate in Italia è di 1.634 euro. Tuttavia, troviamo un divario addirittura più accentuato tra pensione di anzianità liquidata alle donne pensionate della stessa provincia: nel

settore pubblico la media della pensione è di 1974 euro, nel settore privato come detto prima di 1008 euro. Il divario nel divario dello stesso genere.

UN DISCORSO A PARTE MERITA LA QUESTIONE GIOVANILE e le future pensioni che rientreranno tutte, o quasi tutte, nel sistema contributivo. Nelle tabelle ci sono alcuni dati di pensioni calcolate con il contributivo con importi medi bassissimi.

IL COMITATO PROVINCIALE con la presentazione del Rendiconto Sociale ha l'opportunità di far conoscere l'attività che svolge all'interno dell'Ente. Rappresentativo delle parti sociali, è competente sui ricorsi amministrativi in materia di prestazioni previdenziali e assistenziali. Nel corso del 2022 il Comitato e le Commissioni Speciali hanno definito 660 ricorsi amministrativi contribuendo significativamente alla riduzione del contenzioso.

Tuttavia, il Comitato non ha mai limitato il proprio ruolo al solo esame dei ricorsi. Ha sempre interagito, nel rispetto delle proprie competenze, con la Tecnostruttura sull'attività dell'Istituto con particolare riguardo alla qualità dei servizi.

Con le delibere n. 26 e n.27 del 2023 il Consiglio di Indirizzo e Vigilanza ha rafforzato il ruolo dei Comitati Territoriali come luoghi di partecipazione all'interno di un Ente che garantisce prestazioni e servizi di primaria importanza per la collettività. E' presente alla nostra iniziativa il Presidente del CIV dottor Roberto Ghiselli che ringrazio non solo per la partecipazione, lo ringrazio soprattutto per il riconoscimento dell'importanza dei Comitati in una prospettiva di ulteriore rafforzamento del governo duale dell'INPS. La particolarità della collaborazione tra Tecnostruttura e Comitati nell'Istituto di Previdenza più grande d'Europa ha suscitato l'interesse della Comunità Accademica e il 13/07/2023 nell'ambito delle Celebrazioni dei 125 anni dell'INPS, si è svolto nell'Università di Bari un convegno su "IL SISTEMA DI PROTEZIONE SOCIALE E L'AUTONOMIA COLLETTIVA "

CHIUDO l'intervento con un ringraziamento ai componenti del Comitato e delle Commissioni Speciali per il lavoro svolto con responsabilità e competenza.

Vito Parziale

CAPITOLO 1

Il panorama sociodemografico

01

Il panorama sociodemografico

Il panorama sociodemografico della Provincia di Brindisi, in linea con la tendenza regionale, risulta essere caratterizzato da un andamento naturale con saldo negativo costante, consequenziale ad un aumento, nel tempo, dei decessi a fronte di una progressiva diminuzione delle nascite. La tendenza opposta è evidenziata invece per quanto concerne l'aspettativa di vita alla nascita, prevalentemente positiva per l'arco temporale preso in esame. Si denota un andamento oscillatorio all'interno della Provincia sia del numero degli immigrati sia del numero degli emigrati. Picchi negativi per quanto concerne l'aspettativa di vita ed il saldo migratorio a cavallo del biennio 2020-2021 sono da interpretare come naturale conseguenza dell'emergenza epidemiologica da COVID SARS-19.

1.1 Tavola 1 - Distribuzione della popolazione per genere ed età – Provincia di Brindisi

Popolazione 2022							
	Genere			Età			
	Femmine	Maschi	Totale	0-14	15-64	65 e oltre	Totale
Brindisi	195.496	183.402	378.898	44.557	240.706	93.635	378.898
Regione Puglia	2.000.096	1.900.756	3.900.852	479.238	2.491.605	930.009	3.900.852

Fonte: Istat

1.2 Tavola 2 - Distribuzione della popolazione per genere ed età su base percentuale – Provincia di Brindisi

Popolazione 2022					
	Genere		Età		
	Femmine	Maschi	0-14	15-64	65 e oltre
Brindisi	9,77	9,65	9,30	9,66	10,07
Regione Puglia	100,00	100,00	100,00	100,00	100,00

Fonte: Istat

1.3 Tavola 3 - Andamento della natalità – serie storica - Provincia di Brindisi

Natalità			
Anno	Nascite	Decessi	Saldo naturale
2011	3.283	3.770	-487
2012	3.166	4.080	-914
2013	3.220	3.865	-645
2014	2.960	3.961	-1.001
2015	2.842	4.295	-1.453
2016	2.732	4.002	-1.270
2017	2.645	4.213	-1.568
2018	2.605	4.134	-1.529
2019	2.451	4.125	-1.674
2020	2.485	4.469	-1.984
2021	2.418	4.495	-2.077
2022			

Nota 1) Non sono ancora fruibili i dati relativi al 2022

Fonte: Istat

1.4 Tavola 4 - Indice di longevità per genere – serie storica – Provincia di Brindisi

Speranza di vita						
Anno	ALLA NASCITA		65		85	
	Femmine	Maschi	Femmine	Maschi	Femmine	Maschi
2011	84,8	79,7	22,1	18,6	6,9	5,5
2012	84,1	79,7	21,4	18,3	6,4	5,6
2013	84,3	80,3	21,8	18,9	6,9	6
2014	84,6	80	22	18,9	6,9	5,9
2015	83,9	80,2	21,4	18,7	6,4	5,6
2016	84,9	80,4	22,3	18,8	7	5,7
2017	84,6	80,2	21,8	18,8	6,6	5,5
2018	84,4	80,9	21,8	19,6	6,8	6,1
2019	85,2	80,5	22,4	19,1	7	5,8
2020	84,9	79,9	22,1	18,9	6,5	6
2021	85	80,4	22,1	19	7	6
2022						

Nota 1) Non sono ancora fruibili i dati relativi al 2022

Fonte: Istat

1.5 Tavola 5 - Flusso migratorio - EMIGRATI per genere ed età – serie storica – Provincia di Brindisi

Emigrati									
Anno	Femmine				Maschi				Totale
	0-17	18-39	40-64	oltre 65	0-17	18-39	40-64	oltre 65	
2012	29	86	39	9	31	134	50	14	392
2013	22	114	37	9	28	147	63	11	431
2014	41	129	30	14	55	155	73	8	505
2015	47	139	46	25	39	169	67	32	564
2016	48	164	43	17	35	229	93	17	646
2017	29	123	41	14	34	214	71	11	537
2018	35	165	39	13	32	217	60	13	574
2019	41	208	41	9	41	284	82	8	714
2020	25	198	46	16	29	260	91	15	680
2021	31	142	40	6	33	161	84	10	507
2022									

Nota 1) Non sono ancora fruibili i dati relativi al 2022

Nota 2) La tavola fa riferimento agli emigrati verso l'estero per provincia d'origine

Fonte: Istat

1.6 Tavola 6 - Flusso migratorio - IMMIGRATI per genere ed età – serie storica – Provincia di Brindisi

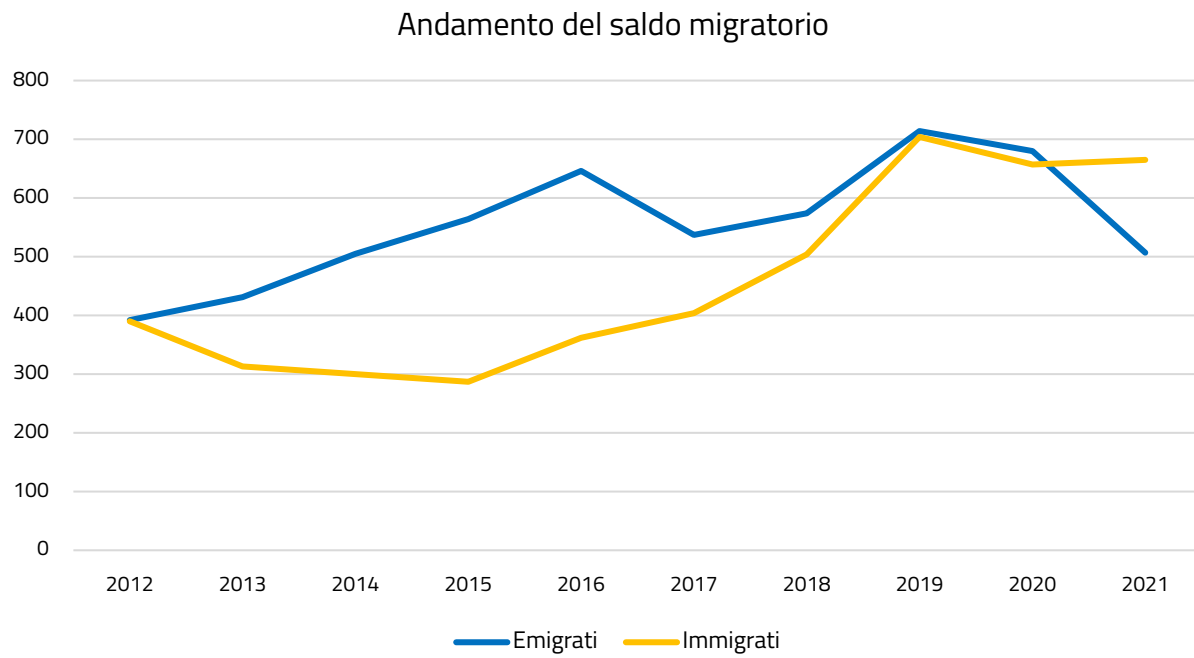
Immigrati									
Anno	Femmine				Maschi				Totale
	0-17	18-39	40-64	oltre 65	0-17	18-39	40-64	oltre 65	
2012	19	117	81	4	21	105	39	4	390
2013	26	104	53	4	17	77	28	4	313
2014	15	92	56	3	20	89	23	2	300
2015	7	93	56	5	12	75	35	4	287
2016	22	82	65	4	29	111	44	5	362
2017	33	94	55	5	35	140	34	8	404
2018	34	92	68	7	37	196	69	1	504
2019	54	98	77	9	34	340	82	10	704
2020	40	93	70	10	34	337	63	10	657
2021	35	106	66	7	30	339	77	5	665
2022									

Nota 1) Non sono ancora fruibili i dati relativi al 2022

Nota 2) La tavola fa riferimento agli immigrati provenienti dall'estero per provincia di destinazione

Fonte: Istat

1.7 Grafico 1 – Andamento del saldo migratorio



Fonte: Istat

CAPITOLO 2

Il mercato del lavoro

02

Il mercato del lavoro

Nella Provincia di Brindisi, è possibile osservare un significativo aumento del tasso di occupazione a fronte di una notevole riduzione sia del tasso di disoccupazione sia del tasso di inattività. Tra il 2021 ed il 2022 il numero di assunzioni è aumentato, così come il numero di cessazioni di rapporti di lavoro, provocando una sostanziale riduzione del saldo netto. I dati provinciali seguono lo stesso andamento sia dei dati regionali sia dei dati nazionali.

2.1 Tavola 7 - Andamento occupazionale – Provincia di Brindisi

Andamento Occupazionale						
	2021			2022		
	Assunzioni	Cessazioni	Saldo netto	Assunzioni	Cessazioni	Saldo netto
Brindisi	43.797	39.874	3.923	49.009	47.576	1.433
Regione Puglia	432.486	386.649	45.837	464.749	443.974	20.775
Italia	7.234.929	6.558.849	676.080	8.055.957	7.614.527	441.430

Fonte: Elaborazione Segreteria del CIV su dati forniti dalla Direzione Generale - Coordinamento Generale Statistico Attuariale

2.2 Tavola 8 – Tasso di occupazione per genere ed età – Provincia di Brindisi

Tasso di occupazione									
2021									
	Femmine				Maschi				Totale
	15-24	25-34	35-49	50-74	15-24	25-34	35-49	50-74	
Brindisi	10,8	43,7	47,4	21,5	19,9	56,4	71,9	47,4	40,6
Regione Puglia	10,2	39,6	45,4	21,4	18,3	56,6	76,1	47,4	40,4
Italia	13,5	54	62,8	34,7	21,3	71	84	51,3	50,6

Nota 1) I dati relativi al totale fanno riferimento alla fascia di età compresa tra i 15 e i 74 anni

Fonte: Istat

Tasso di occupazione									
2022									
	Femmine				Maschi				Totale
	15-24	25-34	35-49	50-74	15-24	25-34	35-49	50-74	
Brindisi	17,7	45,4	55,7	30,4	26,5	82,6	80,9	49,2	48,2
Regione Puglia	11,7	39,1	47,6	22,8	20,9	66	79,5	49,1	42,6
Italia	16	57	64,5	35,6	23,4	74,9	85,9	52,7	52,2

Nota 1) I dati relativi al totale fanno riferimento alla fascia di età compresa tra i 15 e i 74 anni

Fonte: Istat

2.3 Tavola 9 – Tasso di disoccupazione per genere ed età – Provincia di Brindisi

Tasso di disoccupazione									
2021									
	Femmine				Maschi				Totale
	15-24	25-34	35-49	50-74	15-24	25-34	35-49	50-74	
Brindisi	46,4	22,3	18,4	5,6	43	20	11,9	9,3	15,8
Regione Puglia	46	22,8	15,1	10,1	35,4	22,6	9,5	7,3	14,6
Italia	32,8	15,6	9,5	6,2	27,7	13	6,7	5,5	9,5

Nota 1) I dati relativi al totale fanno riferimento alla fascia di età compresa tra i 15 e i 74 anni

Fonte: Istat

Tasso di disoccupazione									
2022									
	Femmine				Maschi				Totale
	15-24	25-34	35-49	50-74	15-24	25-34	35-49	50-74	
Brindisi	38,3	33,9	16,1	5	24,1	9,3	9,1	7	13
Regione Puglia	37,3	27,2	13,2	6,1	28,9	13,7	8,4	6,4	12,1
Italia	25,8	13,6	8,5	5,6	22,3	9,7	5,8	4,8	8,1

Nota 1) I dati relativi al totale fanno riferimento alla fascia di età compresa tra i 15 e i 74 anni

Fonte: Istat

2.4 Tavola 10 – Tasso di inattività per genere ed età – Provincia di Brindisi

Tasso di inattività									
2021									
	Femmine				Maschi				Totale
	15-24	25-34	35-49	50-74	15-24	25-34	35-49	50-74	
Brindisi	80	43,7	41,9	77,3	65,2	29,5	18,4	47,7	51,7
Regione Puglia	81,1	48,7	46,5	76,2	71,7	27	15,9	48,8	52,7
Italia	79,9	36,1	30,6	63	70,6	18,3	10	45,7	44,1

Nota 1) I dati relativi al totale fanno riferimento alla fascia di età compresa tra i 15 e i 74 anni

Fonte: Istat

Tasso di inattività									
2022									
	Femmine				Maschi				Totale
	15-24	25-34	35-49	50-74	15-24	25-34	35-49	50-74	
Brindisi	71,3	31,3	33,7	68	65,1	8,9	11	47	44,7
Regione Puglia	81,4	46,3	45,2	75,8	70,7	23,5	13,1	47,6	51,5
Italia	78,5	34	29,4	62,3	69,9	17	8,8	44,7	43,2

Nota 1) I dati relativi al totale fanno riferimento alla fascia di età compresa tra i 15 e i 74 anni

Fonte: Istat

CAPITOLO 3

Entrate contributive, recupero crediti e vigilanza

03

Entrate contributive, recupero crediti e vigilanza

La Provincia di Brindisi ha segnato un aumento delle riscossioni per Entrate contributive pari al 10,4%, coerentemente con quanto risulta a livello regionale. Per quanto concerne i dati inerenti alla regolarità contributiva, è possibile osservare come il numero di richieste di certificazione sia lievemente aumentato e si conferma una netta maggioranza di DURC regolari rispetto a quelli irregolari.

3.1 Tavola 11 - Entrate Contributive (riscossioni), recupero crediti e vigilanza – Provincia di Brindisi

Entrate Contributive (riscossioni), recupero crediti e vigilanza		
	2021	2022
Brindisi	410.488.568	453.299.754
Regione Puglia	5.092.211.314	5.549.874.408

Fonte: Elaborazione Segreteria del CIV su dati forniti dalla Direzione Generale - Direzione Centrale Entrate

3.2 Tavola 12 – DURC – Provincia di Brindisi

DURC				
	2021		2022	
	Regolari	Irregolari	Regolari	Irregolari
Brindisi	23.337	7.387	24.520	6.387
Regione Puglia	269.456	73.364	263.151	64.954

Nota 1) Il dato fa riferimento agli esiti delle sole verifiche INPS e comprende sia quelli automatici da motore che quelli forzati da sede.

Sono compresi inoltre gli esiti di pratiche successivamente annullate da sede o dai motori

Fonte: Elaborazione Segreteria del CIV su dati forniti dalla Direzione Generale - Direzione Centrale Tecnologia, Informatica e Innovazione – Area DataWarehouse

CAPITOLO 4

Ammortizzatori sociali

04

Ammortizzatori sociali

Nella Provincia di Brindisi si è riscontrato un aumento dei beneficiari di ammortizzatori sociali per cessazione di rapporto di lavoro, dovuto soprattutto ad un aumento delle domande presentate e successivamente accolte di NASpl. Per quanto riguarda questa prestazione l'Istituto eroga il beneficio entro 30 gg per circa il 92% delle domande accolte, percentuale superiore rispetto al dato nazionale pari a circa il 90%. È possibile riscontrare la tendenza opposta per quanto concerne il numero dei beneficiari di ammortizzatori sociali per sospensione di rapporto di lavoro, andamento confermato da un minore ricorso alla Cassa Integrazione Guadagni anche in conseguenza del ridimensionamento dell'emergenza COVID. È da considerare che la Cassa Integrazione in deroga è una prestazione conclusasi nel 2022. Per la Cassa Integrazione Ordinaria sono notevolmente diminuiti i tempi medi di attraversamento da domanda ad autorizzazione che passano da 40 gg a 13 gg, dato inferiore sia rispetto alla media regionale sia rispetto alla media nazionale.

4.1 Tavola 13 - NASpl per genere – Provincia di Brindisi

	NASpl							
	2021				2022			
	PRESENTATE	ACCOLTE			PRESENTATE	ACCOLTE		
		Femmine	Maschi	Totale		Femmine	Maschi	Totale
Brindisi	15.352	7.355	6.678	14.033	18.470	8.786	8.175	16.961
Regione Puglia	137.048	63.671	60.342	124.013	162.639	75.298	73.024	148.322

Fonte: Elaborazione Segreteria del CIV su dati forniti dalla Direzione Generale - Direzione Centrale Tecnologia, Informatica e Innovazione – Area DataWareHouse

4.2 Tavola 14 - Beneficiari di ammortizzatori sociali per cessazione di rapporto di lavoro – Provincia di Brindisi

Cessazione di rapporto di lavoro								
	2021				2022			
	NASpl	Disoccupazione agricola	Dis-coll	Totale	NASpl	Disoccupazione agricola	Dis-coll	Totale
Brindisi	18.649	17.326	141	36.116	20.589	16.711	143	37.443
Regione Puglia	170.138	114.526	2.416	287.080	184.806	112.233	2.568	299.607

Fonte: Elaborazione Segreteria del CIV su dati forniti dalla Direzione Generale - Coordinamento Generale Statistico Attuariale

4.3 Tavola 15 - NASpl tempi di erogazione – Provincia di Brindisi

NASpl														
TEMPI DI DEFINIZIONE	Entro 15 gg	% su totale	Tra 16 e 30 gg	% su totale	Tra 31 e 45 gg	% su totale	Tra 46 e 60 gg	% su totale	Tra 61 e 90 gg	% su totale	Tra 91 e 120 gg	% su totale	Oltre 120 gg	% su totale
Brindisi	13.707	80,4	1.956	11,5	687	4,0	275	1,6	209	1,2	71	0,4	142	0,8
Regione Puglia	121.194	81,5	13.462	9,0	5.520	3,7	3.292	2,2	2.625	1,8	924	0,6	1.756	1,2
Italia	1.613.814	80,0	192.810	9,6	79.279	3,9	45.984	2,3	40.753	2,0	15.224	0,8	28.478	1,4

Fonte: Elaborazione Segreteria del CIV su dati forniti dalla Direzione Generale - Direzione Centrale Pianificazione e Controllo di Gestione

4.4 Tavola 16 - CIG ore utilizzate – Provincia di Brindisi

Cassa Integrazione Guadagni					
Anno	Ore				Totale
	CIGO	CIGD	CIGS	Fondi di Solidarietà	
2019	262.449	31.273	336.156	5.229	635.107
2020	3.248.526	2.864.994	227.713	2.494.235	8.835.468
2021	1.439.753	1.786.593	207.026	1.531.495	4.964.867
2022	209.488	27.556	261.598	110.193	608.834

Fonte: Elaborazione Segreteria del CIV su dati forniti dalla Direzione Generale - Coordinamento Generale Statistico Attuariale

4.5 Tavola 17 - Beneficiari di ammortizzatori sociali per sospensione di rapporto di lavoro – Provincia di Brindisi

Sospensione di rapporto di lavoro										
	2021					2022				
	CIGO	CIGD	CIGS	Fondi di Solidarietà	Totale	CIGO	CIGD	CIGS	Fondi di Solidarietà	Totale
Brindisi	5.786	4.899	710	4.221	15.616	2.677	27	648	896	4.248
Regione Puglia	63.701	48.548	11.211	45.618	169.078	36.185	910	19.305	6.891	63.291

Fonte: Elaborazione Segreteria del CIV su dati forniti dalla Direzione Generale - Coordinamento Generale Statistico Attuariale

4.6 Tavola 18 - Tempi di erogazione CIGO – Provincia di Brindisi

Cassa Integrazione Ordinaria		
	2021	2022
	Tempi medi attraversamento da domanda ad autorizzazione	Tempi medi attraversamento da domanda ad autorizzazione
		Tempi medi pagamento
Brindisi	40	9
Media Regionale	19	22
Media Nazionale	*	17

* Il dato non è disponibile in quanto non è possibile differenziare i tempi di lavorazione delle pratiche COVID-19 da quelle non COVID-19
 Fonte: Elaborazione Segreteria del CIV su dati forniti dalla Direzione Generale - Direzione Centrale Pianificazione e Controllo di Gestione

4.7 Tavola 19 - Tempi di erogazione CIGS – Provincia di Brindisi

Cassa Integrazione Straordinaria	
	2022
	Tempi medi pagamento
Brindisi	11
Media Regionale	13

Fonte: Elaborazione Segreteria del CIV su dati forniti dalla Direzione Generale - Direzione Centrale Pianificazione e Controllo di Gestione

4.8 Tavola 20 - Tempi di erogazione FIS – Provincia di Brindisi

Fondi di Integrazione Salariale	
	2022
	Tempi medi attraversamento da domanda ad autorizzazione
	Tempi medi pagamento
Brindisi	11
Media Regionale	22

Fonte: Elaborazione Segreteria del CIV su dati forniti dalla Direzione Generale - Direzione Centrale Pianificazione e Controllo di Gestione

4.9 Tavola 21 - Tempi di erogazione Fondi di Solidarietà – Provincia di Brindisi

Fondi di Solidarietà		
2022		
	Tempi medi attraversamento da domanda ad autorizzazione	Tempi medi pagamento
Brindisi	-	-
Media Regionale	-	-

Nota 1) Nel 2022 per la Provincia di Brindisi non sono fruibili i dati relativi ai tempi di erogazione dei Fondi di Solidarietà

Fonte: Elaborazione Segreteria del CIV su dati forniti dalla Direzione Generale - Direzione Centrale Pianificazione e Controllo di Gestione

CAPITOLO 5

Prestazioni pensionistiche e previdenziali

05

Prestazioni pensionistiche e previdenziali

Nel quadriennio 2019-2022 il numero delle pensioni IVS liquidate ha subito lievi oscillazioni. Il 2021 in particolare rimane l'anno con il maggior numero di pensioni liquidate. Nella Provincia di Brindisi l'importo medio mensile delle IVS liquidate, per le femmine risulta in linea con la media regionale e più basso rispetto alla media nazionale, mentre per i maschi risulta più basso sia rispetto alla media regionale sia rispetto alla media nazionale. Nel 2022 nella Provincia sono vigenti circa 106 mila pensioni IVS, l'importo medio mensile delle vigenti, sia per i maschi sia per le femmine, risulta inferiore sia rispetto alla media regionale sia rispetto alla media nazionale. È possibile osservare come i tempi di pagamento (gestione pubblica) e definizione (gestione privata) delle pensioni, nella maggior parte dei casi, non superino i 30 gg, come accade anche a livello nazionale.

In relazione alle anticipazioni pensionistiche, il numero di domande accolte per quanto concerne la prestazione di Opzione Donna è aumentato. Per quanto riguarda in modo specifico Quota 102, il numero di domande accolte risulta essere particolarmente esiguo in quanto si tratta di una prestazione di nuova introduzione. Relativamente a Lavoratori Precoci e APE sociale per l'anno 2022 si conferma la tendenza del 2021, con dati in crescita.

5.1 Pensioni vigenti e liquidate

5.1.1 Tavola 22 - Pensionati INPS per genere – Provincia di Brindisi

Pensionati INPS			
2022			
	Femmine	Maschi	Totale
Brindisi	53.949	46.888	100.837
Regione Puglia	511.273	495.191	1.006.464

Fonte: Elaborazione Segreteria del CIV su dati forniti dalla Direzione Centrale - Coordinamento Generale Statistico Attuariale

5.1.2 Tavola 23 - Pensionati INPS per genere e tipologia – Provincia di Brindisi

Pensionati INPS			
2022			
Genere	Pensionati IVS	Beneficiari di pensioni o assegni sociali	Beneficiari di pensioni di invalidità civile e/o indennità di accompagnamento
Femmine	46.269	3.726	12.975
Maschi	40.519	2.725	8.797
Totale	86.788	6.451	21.772

Fonte: Elaborazione Segreteria del CIV su dati forniti dalla Direzione Centrale - Coordinamento Generale Statistico Attuariale

5.1.3 Tavola 24 - Pensioni IVS vigenti – Provincia di Brindisi

Pensioni IVS vigenti				
GESTIONI	TRATTAMENTI PRENSIONISTICI	2022		
		Femmine	Maschi	Totale
FONDO PENSIONI LAVORATORI DIPENDENTI	Anzianità/Anticipate	6.283	12.797	19.080
	Invalidità	2.949	2.468	5.417
	Superstiti	13.818	2.927	16.745
	Vecchiaia	15.245	5.974	21.219
	TOTALE	38.295	24.166	62.461
DIPENDENTI PUBBLICI	Anzianità/Anticipate	5.849	5.850	11.699
	Invalidità	575	1.026	1.601
	Superstiti	3.647	682	4.329
	Vecchiaia	1.754	1.458	3.212
	TOTALE	11.825	9.016	20.841
LAVORATORI PARASUBORDINATI	Invalidità	1	2	3
	Superstiti	17	1	18
	Vecchiaia	16	78	94
	TOTALE escluse pens. suppl.	34	81	115
	Superstiti	134	4	138
	Vecchiaia	133	897	1.030
	TOT Pensioni supplementari	267	901	1.168
LAVORATORI AUTONOMI	Anzianità/Anticipate	1.042	4.268	5.310
	Invalidità	330	730	1.060
	Superstiti	4.302	543	4.845
	Vecchiaia	3.686	3.760	7.446
	TOTALE	9.360	9.301	18.661
TOTALE		59.781	43.465	103.246
ALTRE PREVIDENZIALI	Anzianità/Anticipate	219	1.034	1.253
	Invalidità	30	57	87
	Superstiti	581	49	630
	Vecchiaia	212	494	706
	TOTALE	1.042	1.634	2.676
TOTALE		60.823	45.099	105.922

Fonte: Elaborazione Segreteria del CIV su dati forniti dalla Direzione Centrale - Coordinamento Generale Statistico Attuariale

5.1.4 Tavola 25 - Importo medio pensioni IVS vigenti – Provincia di Brindisi

		Pensioni IVS vigenti - Importo medio			
		2022			
GESTIONI	TRATTAMENTI PENSIONISTICI	Provincia di Brindisi		Regione Puglia	
		Femmine	Maschi	Femmine	Maschi
FONDO PENSIONI LAVORATORI DIPENDENTI	Anzianità/Anticipate	1.008,66	1.716,51	1.205,65	1.803,28
	Invalidità	619,72	742,40	590,19	778,35
	Superstiti	656,87	488,06	677,99	481,01
	Vecchiaia	685,71	939,25	680,32	1.017,83
	IMPORTO MEDIO MENSILE TOTALE	723,21	1.276,09	717,84	1.333,18
DIPENDENTI PUBBLICI	Anzianità/Anticipate	1.974,18	2.523,72	2.094,00	2.578,50
	Invalidità	1.593,66	2.344,28	1.676,79	2.333,81
	Superstiti	1.188,24	788,37	1.218,99	803,86
	Vecchiaia	1.818,11	2.657,74	1.879,44	2.682,36
	IMPORTO MEDIO MENSILE TOTALE	1.690,13	2.393,71	1.737,46	2.452,96
LAVORATORI PARASUBORDINATI	Invalidità	206,69	177,94	261,93	297,40
	Superstiti	143,02	247,24	203,18	185,97
	Vecchiaia	631,75	641,53	567,03	688,01
	IMPORTO MEDIO MENSILE TOTALE escluse pens. suppl.	374,89	625,22	371,23	655,49
	Invalidità	-	-	149,21	103,15
Superstiti	42,44	12,41	47,68	24,08	
Vecchiaia	63,32	100,00	61,93	116,08	
	Pensioni suppl. IMPORTO MEDIO MENSILE TOTALE	52,84	99,62	55,13	115,45
LAVORATORI AUTONOMI	Anzianità/Anticipate	940,73	1.132,13	886,79	1.166,84
	Invalidità	546,76	660,10	511,68	639,01
	Superstiti	501,48	408,61	516,66	408,66
	Vecchiaia	633,11	751,77	614,93	784,86
	IMPORTO MEDIO MENSILE TOTALE	603,82	899,08	582,76	922,05
ALTRE PREVIDENZIALI	Anzianità/Anticipate	1.795,33	1.932,01	1.791,05	2.057,31
	Invalidità	1.096,36	1.316,91	1.167,04	1.348,03
	Superstiti	966,71	669,18	1.008,98	676,77
	Vecchiaia	1.176,85	1.373,75	1.228,19	1.554,16
	IMPORTO MEDIO MENSILE TOTALE	1.187,35	1.703,91	1.194,76	1.846,52

Fonte: Elaborazione Segreteria del CIV su dati forniti dalla Direzione Centrale - Coordinamento Generale Statistico Attuariale

Pensioni IVS vigenti - Importo medio

		2022			
GESTIONI	TRATTAMENTI PENSIONISTICI	Provincia di Brindisi		Italia	
		Femmine	Maschi	Femmine	Maschi
FONDO PENSIONI LAVORATORI DIPENDENTI	Anzianità/Anticipate	1.008,66	1.716,51	1.634,88	2.206,01
	Invalidità	619,72	742,40	596,18	887,32
	Superstiti	656,87	488,06	811,78	472,47
	Vecchiaia	685,71	939,25	699,91	1.255,15
	IMPORTO MEDIO MENSILE TOTALE	723,21	1.276,09	904,72	1.772,93
DIPENDENTI PUBBLICI	Anzianità/Anticipate	1.974,18	2.523,72	1.962,03	2.581,25
	Invalidità	1.593,66	2.344,28	1.588,93	2.318,04
	Superstiti	1.188,24	788,37	1.226,94	759,22
	Vecchiaia	1.818,11	2.657,74	1.865,67	2.937,54
	IMPORTO MEDIO MENSILE TOTALE	1.690,13	2.393,71	1.726,06	2.453,40
LAVORATORI PARASUBORDINATI	Invalidità	206,69	177,94	392,04	468,07
	Superstiti	143,02	247,24	271,93	181,88
	Vecchiaia	631,75	641,53	734,21	993,17
	IMPORTO MEDIO MENSILE TOTALE escluse pens. suppl.	374,89	625,22	537,05	963,97
	Invalidità	-	-	42,42	73,39
Superstiti	42,44	12,41	61,76	35,97	
Vecchiaia	63,32	100,00	102,03	155,97	
Pensioni suppl. IMPORTO MEDIO MENSILE TOTALE	52,84	99,62	86,41	153,84	
LAVORATORI AUTONOMI	Anzianità/Anticipate	940,73	1.132,13	996,47	1.440,30
	Invalidità	546,76	660,10	525,09	724,62
	Superstiti	501,48	408,61	563,30	397,42
	Vecchiaia	633,11	751,77	626,22	865,15
	IMPORTO MEDIO MENSILE TOTALE	603,82	899,08	664,34	1.188,21
ALTRE PREVIDENZIALI	Anzianità/Anticipate	1.795,33	1.932,01	1.803,83	2.259,11
	Invalidità	1.096,36	1.316,91	1.209,33	1.499,34
	Superstiti	966,71	669,18	1.025,28	643,49
	Vecchiaia	1.176,85	1.373,75	1.198,71	1.571,47
	IMPORTO MEDIO MENSILE TOTALE	1.187,35	1.703,91	1.310,33	2.019,51

Fonte: Elaborazione Segreteria del CIV su dati forniti dalla Direzione Centrale - Coordinamento Generale Statistico Attuariale

5.1.5 Tavola 26 - Pensioni IVS liquidate 2019-2020 – Provincia di Brindisi

Pensioni IVS liquidate							
GESTIONI	TRATTAMENTI PRENSIONISTICI	2019			2020		
		Femmine	Maschi	Totale	Femmine	Maschi	Totale
FONDO PENSIONI LAVORATORI DIPENDENTI	Anzianità/Anticipate	281	554	835	276	379	655
	Invalidità	196	295	491	205	271	476
	Superstiti	732	278	1.010	748	235	983
	Vecchiaia	185	313	498	465	455	920
	TOTALE	1.394	1.440	2.834	1.694	1.340	3.034
DIPENDENTI PUBBLICI	Anzianità/Anticipate	302	301	603	296	275	571
	Invalidità	19	48	67	10	27	37
	Superstiti	239	69	308	251	48	299
	Vecchiaia	77	97	174	107	110	217
	TOTALE	637	515	1.152	664	460	1.124
LAVORATORI PARASUBORDINATI	Invalidità	1	-	1	-	-	-
	Superstiti	-	-	-	3	-	3
	Vecchiaia	-	-	-	1	3	4
	TOTALE escluse pens. suppl.	1	-	1	4	3	7
	Superstiti	17	-	17	22	2	24
	Vecchiaia	5	57	62	12	80	92
	TOT. Pensioni supplementari	22	57	79	34	82	116
LAVORATORI AUTONOMI	Anzianità/Anticipate	57	237	294	58	198	256
	Invalidità	27	91	118	31	100	131
	Superstiti	245	43	288	275	53	328
	Vecchiaia	74	196	270	109	275	384
	TOTALE	403	567	970	473	626	1.099
	TOTALE	2.457	2.579	5.036	2.869	2.511	5.380
ALTRE PREVIDENZIALI	Anzianità/Anticipate	20	63	83	34	73	107
	Invalidità	1	3	4	4	5	9
	Superstiti	22	2	24	47	5	52
	Vecchiaia	14	35	49	27	47	74
	TOTALE	57	103	160	112	130	242
	TOTALE	2.514	2.682	5.196	2.981	2.641	5.622

Fonte: Elaborazione Segreteria del CIV su dati forniti dalla Direzione Centrale - Coordinamento Generale Statistico Attuariale

5.1.6 Tavola 27 - Pensioni IVS liquidate 2021-2022 – Provincia di Brindisi

Pensioni IVS liquidate							
GESTIONI	TRATTAMENTI PRENSIONISTICI	2021			2022		
		Femmine	Maschi	Totale	Femmine	Maschi	Totale
FONDO PENSIONI LAVORATORI DIPENDENTI	Anzianità/Anticipate	274	327	601	207	307	514
	Invalità	198	270	468	179	203	382
	Superstiti	838	268	1.106	736	253	989
	Vecchiaia	485	397	882	571	393	964
	TOTALE	1.795	1.262	3.057	1.693	1.156	2.849
DIPENDENTI PUBBLICI	Anzianità/Anticipate	289	288	577	194	227	421
	Invalità	4	40	44	7	22	29
	Superstiti	214	69	283	198	64	262
	Vecchiaia	88	93	181	117	107	224
	TOTALE	595	490	1.085	516	420	936
LAVORATORI PARASUBORDINATI	Invalità	1	-	1	-	1	1
	Superstiti	1	-	1	2	-	2
	Vecchiaia	3	2	5	3	7	10
	TOTALE escluse pens. suppl.	5	2	7	5	8	13
	Superstiti	16	-	16	15	-	15
	Vecchiaia	14	76	90	18	76	94
	TOT. Pensioni supplementari	30	76	106	33	76	109
LAVORATORI AUTONOMI	Anzianità/Anticipate	58	193	251	42	152	194
	Invalità	29	87	116	17	64	81
	Superstiti	273	45	318	247	58	305
	Vecchiaia	136	288	424	110	289	399
	TOTALE	496	613	1.109	416	563	979
	TOTALE	2.921	2.443	5.364	2.663	2.223	4.886
ALTRE PREVIDENZIALI	Anzianità/Anticipate	41	70	111	23	76	99
	Invalità	7	6	13	7	7	14
	Superstiti	47	10	57	28	12	40
	Vecchiaia	31	68	99	57	85	142
	TOTALE	126	154	280	115	180	295
	TOTALE	3.047	2.597	5.644	2.778	2.403	5.181

Fonte: Elaborazione Segreteria del CIV su dati forniti dalla Direzione Centrale - Coordinamento Generale Statistico Attuariale

5.1.7 Tavola 28 - Pensioni IVS liquidate per sistema di calcolo – Provincia di Brindisi

Pensioni IVS liquidate												
GESTIONI	2019			2020			2021			2022		
	Retr. fino al 2012	Misto	Contr.	Retr. fino al 2012	Misto	Contr.	Retr. fino al 2012	Misto	Contr.	Retr. fino al 2012	Misto	Contr.
F.do P. Lav. Dip.	995	1.607	232	1.098	1.730	206	1.152	1.665	240	1.058	1.595	196
Dip. Pubblici	250	885	17	250	857	17	228	838	19	200	719	17
Parasubordinati	-	-	80	-	-	123	-	-	113	-	-	122
Lav. Autonomi	299	654	17	331	742	26	326	756	27	292	668	19

Fonte: Elaborazione Segreteria del CIV su dati forniti dalla Direzione Centrale - Coordinamento Generale Statistico Attuariale

5.1.8 Tavola 29 - Importi medi pensioni IVS liquidate – Provincia di Brindisi

Pensioni IVS liquidate - Importo medio						
		2022				
GESTIONI	TRATTAMENTI PENSIONISTICI	Provincia di Brindisi		Regione Puglia		
		Femmine	Maschi	Femmine	Maschi	
FONDO PENSIONI LAVORATORI DIPENDENTI	Anzianità/Anticipate	1.085,93	2.004,09	1.301,18	1.924,47	
	Invalità	587,67	751,19	534,80	737,96	
	Superstiti	745,91	483,17	746,07	457,39	
	Vecchiaia	685,74	1.038,18	702,38	1.190,63	
	IMPORTO MEDIO MENSILE TOTALE	750,46	1.122,83	747,95	1.137,05	
DIPENDENTI PUBBLICI	Anzianità/Anticipate	2.192,30	2.674,24	2.247,89	2.655,78	
	Invalità	1.153,19	2.249,86	1.480,13	2.121,62	
	Superstiti	1.284,74	867,52	1.296,97	854,03	
	Vecchiaia	1.991,15	2.483,66	1.962,51	2.711,80	
	IMPORTO MEDIO MENSILE TOTALE	1.784,34	2.328,15	1.767,00	2.387,06	
LAVORATORI PARASUBORDINATI	Invalità	-	108,43	295,23	350,16	
	Superstiti	88,05	-	250,73	246,05	
	Vecchiaia	685,07	1.216,16	980,26	1.563,63	
		IMPORTO MEDIO MENSILE TOTALE escluse pens. suppl.	446,26	1.077,69	631,70	1.344,77
	Superstiti	23,49	-	49,17	32,87	
	Vecchiaia	20,97	84,55	43,65	95,87	
		Pensioni suppl. IMPORTO MEDIO MENSILE TOT.	22,11	84,55	46,39	95,29
LAVORATORI AUTONOMI	Anzianità/Anticipate	864,14	1.053,69	889,00	1.089,52	
	Invalità	591,31	680,17	501,98	610,15	
	Superstiti	558,43	401,00	549,09	421,12	
	Vecchiaia	734,39	806,25	690,86	860,01	
	IMPORTO MEDIO MENSILE TOTALE	637,16	816,97	606,51	829,84	
ALTRE PREVIDENZIALI	Anzianità/Anticipate	1.796,83	1.884,38	1.907,46	2.161,03	
	Invalità	1.320,11	1.178,08	984,05	1.248,37	
	Superstiti	1.059,49	621,95	1.026,47	620,80	
	Vecchiaia	1.111,71	1.380,06	1.173,25	1.476,71	
	IMPORTO MEDIO MENSILE TOTALE	1.248,70	1.534,60	1.248,48	1.716,20	

Fonte: Elaborazione Segreteria del CIV su dati forniti dalla Direzione Centrale - Coordinamento Generale Statistico Attuariale

Pensioni IVS liquidate - Importo medio

		2022				
GESTIONI	TRATTAMENTI PENSIONISTICI	Provincia di Brindisi		Italia		
		Femmine	Maschi	Femmine	Maschi	
FONDO PENSIONI LAVORATORI DIPENDENTI	Anzianità/Anticipate	1.085,93	2.004,09	1.607,19	2.239,65	
	Invalidità	587,67	751,19	581,37	810,91	
	Superstiti	745,91	483,17	902,57	464,01	
	Vecchiaia	685,74	1.038,18	729,07	1.393,01	
	IMPORTO MEDIO MENSILE TOTALE	750,46	1.122,83	990,51	1.564,89	
DIPENDENTI PUBBLICI	Anzianità/Anticipate	2.192,30	2.674,24	2.143,30	2.748,71	
	Invalidità	1.153,19	2.249,86	1.608,61	2.137,71	
	Superstiti	1.284,74	867,52	1.339,26	831,78	
	Vecchiaia	1.991,15	2.483,66	1.978,09	2.901,66	
	IMPORTO MEDIO MENSILE TOTALE	1.784,34	2.328,15	1.831,97	2.423,91	
LAVORATORI PARASUBORDINATI	Invalidità	-	108,43	415,99	478,91	
	Superstiti	88,05	-	378,66	284,03	
	Vecchiaia	685,07	1.216,16	1.130,17	1.766,82	
		IMPORTO MEDIO MENSILE TOTALE escluse pens. suppl.	446,26	1.077,69	792,22	1.646,66
	Superstiti	23,49	-	73,30	40,68	
	Vecchiaia	47,00	80,42	78,89	134,75	
		Pensioni suppl. IMPORTO MEDIO MENSILE TOT.	73,30	40,68	76,12	130,69
LAVORATORI AUTONOMI	Anzianità/Anticipate	864,14	1.053,69	982,53	1.382,27	
	Invalidità	591,31	680,17	548,28	701,12	
	Superstiti	558,43	401,00	632,49	412,02	
	Vecchiaia	734,39	806,25	696,16	966,84	
	IMPORTO MEDIO MENSILE TOTALE	637,16	816,97	708,30	1.048,22	
ALTRE PREVIDENZIALI	Anzianità/Anticipate	1.796,83	1.884,38	1.920,95	2.494,96	
	Invalidità	1.320,11	1.178,08	1.013,72	1.336,45	
	Superstiti	1.059,49	621,95	1.000,28	580,68	
	Vecchiaia	1.111,71	1.380,06	1.145,94	1.603,06	
	IMPORTO MEDIO MENSILE TOTALE	1.248,70	1.534,60	1.362,20	2.053,62	

Fonte: Elaborazione Segreteria del CIV su dati forniti dalla Direzione Centrale - Coordinamento Generale Statistico Attuariale

5.1.9 Tavola 30 - Pensioni IVS Gestioni Private - tempi di definizione – Provincia di Brindisi

Pensioni IVS Gestioni Private												
TEMPI DI DEFINIZIONE	Entro 15 gg	% su totale	Tra 16 e 30 gg	% su totale	Tra 31 e 60 gg	% su totale	Tra 61 e 90 gg	% su totale	Tra 91 e 120 gg	% su totale	Oltre 120 gg	% su totale
Brindisi	2.050	61,5	448	13,4	335	10,0	219	6,6	111	3,3	171	5,1
Regione Puglia	21.335	66,3	3.954	12,3	3.313	10,3	1.603	5,0	885	2,7	1.103	3,4
Italia	415.956	69,7	73.938	12,4	53.134	8,9	21.873	3,7	11.708	2,0	20.072	3,4

Fonte: Elaborazione Segreteria del CIV su dati forniti dalla Direzione Generale - Direzione Centrale Pianificazione e Controllo di Gestione

5.1.10 Tavola 31 - Pensioni Gestioni Pubbliche di vecchiaia e anticipate - tempi di pagamento – Provincia di Brindisi

Pensioni Gestioni Pubbliche di vecchiaia e anticipate												
TEMPI DI PAGAMENTO	Entro 3 gg	% su totale	Tra 4 e 10 gg	% su totale	Tra 11 e 33 gg	% su totale	Tra 34 e 70 gg	% su totale	Tra 71 e 100 gg	% su totale	Oltre 100 gg	% su totale
Brindisi	423	88,3	5	1,0	31	6,5	14	2,9	3	0,6	3	0,6
Regione Puglia	4.508	82,2	52	0,9	604	11,0	212	3,9	45	0,8	61	1,1
Italia	64.333	71,8	1.941	2,2	13.173	14,7	5.556	6,2	2.171	2,4	2.405	2,7

Fonte: Elaborazione Segreteria del CIV su dati forniti dalla Direzione Generale - Direzione Centrale Pianificazione e Controllo di Gestione

5.1.11 Tavola 32 - Pensioni Gestioni Pubbliche superstiti da pensionato - tempi di pagamento – Provincia di Brindisi

Pensioni Gestioni Pubbliche superstiti da pensionato										
TEMPI DI PAGAMENTO	Entro 15 gg	% su totale	Tra 16 e 30 gg	% su totale	Tra 31 e 60 gg	% su totale	Tra 61 e 90 gg	% su totale	Oltre 90 gg	% su totale
Brindisi	203	68,6	51	17,2	27	9,1	8	2,7	7	2,4
Regione Puglia	1.215	38,3	494	15,6	628	19,8	385	12,1	447	14,1
Italia	18.136	43,5	9.340	22,4	7.565	18,2	3.049	7,3	3.560	8,5

Fonte: Elaborazione Segreteria del CIV su dati forniti dalla Direzione Generale - Direzione Centrale Pianificazione e Controllo di Gestione

5.1.12 Tavola 33 - Pensioni Gestioni Pubbliche superstiti da lavoratore - tempi di pagamento – Provincia di Brindisi

Pensioni Gestioni Pubbliche superstiti da lavoratore								
TEMPI DI PAGAMENTO	Entro 60 gg	% su totale	Tra 61 e 90 gg	% su totale	Tra 91 e 120 gg	% su totale	Oltre 120 gg	% su totale
Brindisi	9	47,4	1	5,3	-	-	9	47,4
Regione Puglia	95	50,0	15	7,9	24	12,6	56	29,5
Italia	1.276	42,7	375	12,6	298	10,0	1.036	34,7

Fonte: Elaborazione Segreteria del CIV su dati forniti dalla Direzione Generale - Direzione Centrale Pianificazione e Controllo di Gestione

5.1.13 Tavola 34 - Pensioni IVS Fondi Speciali - tempi di definizione – Provincia di Brindisi

Pensioni IVS Fondi Speciali												
TEMPI DI DEFINIZIONE	Entro 15 gg	% su totale	Tra 16 e 30 gg	% su totale	Tra 31 e 60 gg	% su totale	Tra 61 e 90 gg	% su totale	Tra 91 e 120 gg	% su totale	Oltre 120 gg	% su totale
Brindisi	73	81,1	5	5,6	7	7,8	1	1,1	2	2,2	2	2,2
Regione Puglia	940	71,3	119	9,0	145	11,0	53	4,0	34	2,6	28	2,1
Italia	16.734	62,6	3.653	13,7	3.143	11,7	1.333	5,0	860	3,2	1.028	3,8

Fonte: Elaborazione Segreteria del CIV su dati forniti dalla Direzione Generale - Direzione Centrale Pianificazione e Controllo di Gestione

5.2 Anticipazioni pensionistiche

5.2.1 Tavola 35 - Opzione Donna - domande accolte – Provincia di Brindisi

Opzione Donna		
	2021	2022
Brindisi	419	537
Regione Puglia	1.571	2.166

Fonte: Elaborazione Segreteria del CIV su dati forniti dalla Direzione Generale - Direzione Centrale Pensioni

5.2.2 Tavola 36 - Quota 100 (2021) per genere - domande accolte – Provincia di Brindisi

Quota 100			
	2021		
	Femmine	Maschi	Totale
Brindisi	582	1.511	2.093
Regione Puglia	6.410	16.766	23.176

Fonte: Elaborazione Segreteria del CIV su dati forniti dalla Direzione Generale - Direzione Centrale Pensioni

5.2.3 Tavola 37 - Quota 102 (2022) per genere - domande accolte – Provincia di Brindisi

Quota 102			
	2022		
	Femmine	Maschi	Totale
Brindisi	12	24	36
Regione Puglia	116	253	369

Fonte: Elaborazione Segreteria del CIV su dati forniti dalla Direzione Generale - Direzione Centrale Pensioni

5.2.4 Tavola 38 - Lavoratori Precoci – certificazioni accolte – Provincia di Brindisi

Lavoratori Precoci		
	2021	2022
Brindisi	42	54
Regione Puglia	1.162	1.378

Fonte: Elaborazione Segreteria del CIV su dati forniti dalla Direzione Generale - Direzione Centrale Pensioni

5.2.5 Tavola 39 - Lavori usuranti per genere - domande accolte – Provincia di Brindisi

Lavori Usuranti						
	2021			2022		
	Femmine	Maschi	Totale	Femmine	Maschi	Totale
Brindisi	-	2	2	-	1	1
Regione Puglia	1	37	38	1	41	42

Fonte: Elaborazione Segreteria del CIV su dati forniti dalla Direzione Generale - Direzione Centrale Pensioni

5.2.6 Tavola 40 - APE Sociale – certificazioni accolte – Provincia di Brindisi

APE Sociale		
	2021	2022
Brindisi	205	243
Regione Puglia	4.703	5.569

Fonte: Elaborazione Segreteria del CIV su dati forniti dalla Direzione Generale - Direzione Centrale Pensioni

CAPITOLO 6

Prestazioni assistenziali e sociali

06

Prestazioni assistenziali e sociali

Nella Provincia di Brindisi nel quadriennio 2019-2022 il numero di prestazioni liquidate per invalidità civile presenta un picco nel 2021. Sono lievemente diminuiti i tempi medi di fase sanitaria e amministrativa passando da 89 gg a 86 gg, dato inferiore sia rispetto a quello regionale sia rispetto al dato nazionale. Nel 2022 sono state accolte circa il 64% delle domande presentate per RdC e PdC. Nel marzo 2022 l'Assegno al Nucleo Familiare è stato sostituito dall'Assegno Unico e Universale.

6.1 Tavola 41 - Invalidità Civile - Prestazioni vigenti per genere – Provincia di Brindisi

Invalidità Civile		
PRESTAZIONI	2022	
	Femmine	Maschi
Indennità	10.161	6.354
Pensioni	4.651	4.085
Totale	14.812	10.439

Fonte: Elaborazione Segreteria del CIV su dati forniti dalla Direzione Generale - Coordinamento Generale Statistico Attuariale

6.2 Tavola 42 - Invalidità Civile - Prestazioni liquidate – Provincia di Brindisi

Invalidità Civile												
	2019			2020			2021			2022		
	Indennità	Pensioni	Totale	Indennità	Pensioni	Totale	Indennità	Pensioni	Totale	Indennità	Pensioni	Totale
Brindisi	2.942	856	3.798	2.901	908	3.809	4.054	1.278	5.332	3.598	1.172	4.770
Regione Puglia	37.401	13.642	51.043	31.861	11.667	43.528	36.669	13.721	50.390	41.605	15.294	56.899

Fonte: Elaborazione Segreteria del CIV su dati forniti dalla Direzione Generale - Coordinamento Generale Statistico Attuariale

6.3 Tavola 43 - Invalidità Civile - tempi medi di fase sanitaria e amministrativa – Provincia di Brindisi

Invalidità Civile - tempi medi di fase sanitaria e amministrativa						
	2021			2022		
	TEMPI MEDI GG. Fase sanitaria	TEMPI MEDI GG. Fase amm.	Tempi medi	TEMPI MEDI GG. Fase sanitaria	TEMPI MEDI GG. Fase amm.	Tempi medi
Brindisi	57	32	89	58	28	86
Regione Puglia	71	27	98	76	21	97
Italia	138	26	164	120	22	142

Fonte: Elaborazione Segreteria del CIV su dati forniti dalla Direzione Generale - Direzione Centrale Inclusione e Invalidità Civile

6.4 Tavola 44 - RdC e PdC - domande per genere – Provincia di Brindisi

RdC e PdC 2022						
	Domande presentate RdC + PdC			Domande accolte RdC + PdC		
	Femmine	Maschi	Totale	Femmine	Maschi	Totale
Brindisi	8.739	5.764	14.503	5.517	3.815	9.332
Regione Puglia	92.661	61.151	153.812	59.393	39.727	99.120

Fonte: Elaborazione Segreteria del CIV su dati forniti dalla Direzione Generale - Direzione Centrale Inclusione e Invalidità Civile

6.5 Tavola 45 - Reddito di Libertà - domande accolte – Provincia di Brindisi

Reddito di Libertà		
	2021	2022
Brindisi	9	-
Regione Puglia	170	-

Fonte: Elaborazione Segreteria del CIV su dati forniti dalla Direzione Generale - Direzione Centrale Inclusione e Invalidità Civile

6.6 Tavola 46 - Nuclei beneficiari di Assegno Unico – Provincia di Brindisi

Assegno Unico		
2022		
	Nuclei AU a domanda	Nuclei AU a RdC
Brindisi	37.813	4.586
Regione Puglia	399.457	50.171

Fonte: Elaborazione Segreteria del CIV su dati forniti dalla Direzione Generale - Coordinamento Generale Statistico Attuariale

CAPITOLO 7

Relazioni con l'utenza

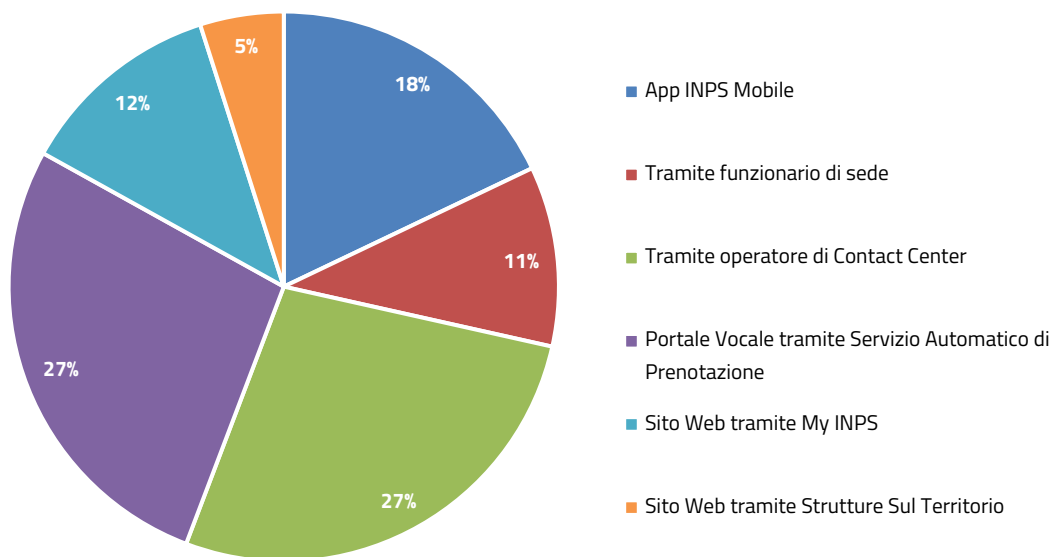
07

Relazioni con l'utenza

La Provincia di Brindisi ha registrato nelle relazioni con l'utenza un aumento del ricorso all'operatore di Contact Center e al Portale Vocale per quanto riguarda le prenotazioni e le informazioni di I livello. Per informazioni di I livello si intendono informazioni richieste dal cittadino di bassa complessità. La Provincia di Brindisi ha inoltre registrato un aumento inerente alla Consulenza di II livello, consulenza specializzata su materie specifiche, e, degli accessi in sede, conseguentemente al superamento dell'emergenza epidemiologica. Risulta però ancora scarso il ricorso a Web Meeting, che rappresenta un canale alternativo e innovativo. Per quanto riguarda i dati inerenti a Cassetto Bidirezionale aziende, si registra un decremento dovuto ad una riduzione sia delle domande in entrata sia di quelle in uscita. Si segnala inoltre, un cospicuo aumento nell'utilizzo del Cassetto Bidirezionale Patronati, strumento di nuova introduzione, che passa da 2.232 a 32.631 unità, mentre vi è una riduzione delle pratiche presentate da parte dei Patronati, aumentano le pratiche presentate direttamente dai cittadini. Infine, per quanto concerne il Flusso della PEC, si riscontra un lieve aumento di quelle inviate a fronte di una riduzione di quelle in ricevute.

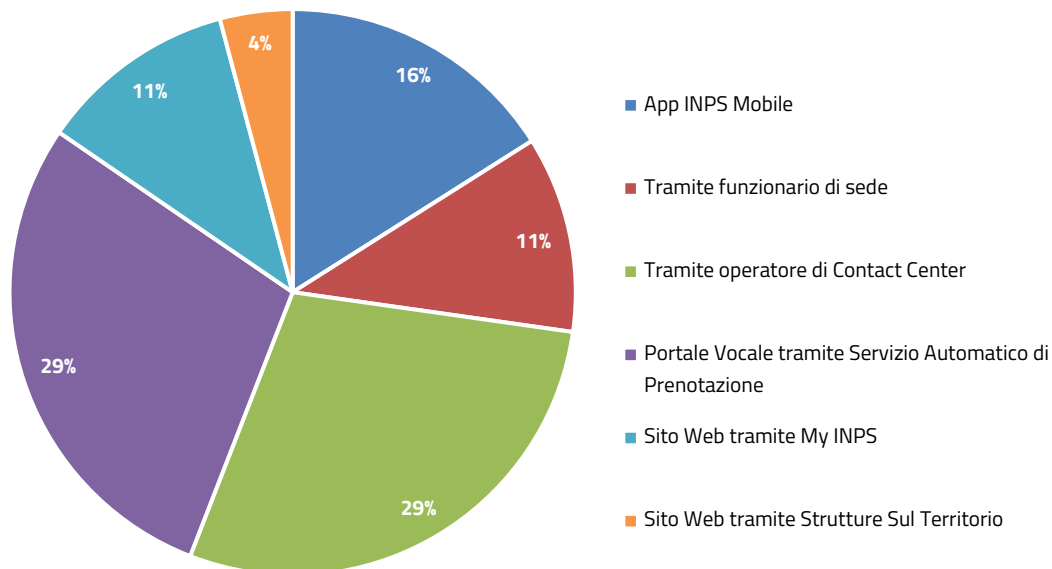
7.1 Grafico 2 - Informazione di I livello - Prenotazione per canale di accesso – Provincia di Brindisi

Informazione di I livello - Prenotazione per canale di accesso 2021



Fonte: Elaborazione Segreteria del CIV su dati forniti dalla Direzione Generale - Direzione Centrale Tecnologica, Informatica e Innovazione

Informazione di I livello - Prenotazione per canale di accesso 2022



Fonte: Elaborazione Segreteria del CIV su dati forniti dalla Direzione Generale - Direzione Centrale Tecnologica, Informatica e Innovazione

7.2 Tavola 47 - Informazione di I livello - Prenotazione per tipologia di accesso – Provincia di Brindisi

Informazione di I livello						
	2021			2022		
	Accesso in sede	Ricontatto telefonico	Web meeting	Accesso in sede	Ricontatto telefonico	Web meeting
Brindisi	10.910	8.087	20	12.620	9.161	24
Regione Puglia	113.201	72.258	123	139.585	71.534	229

Fonte: Elaborazione Segreteria del CIV su dati forniti dalla Direzione Generale - Direzione Centrale Tecnologica, Informatica e Innovazione

7.3 Tavola 48 - Consulenza di II livello – Prenotazione per provincia – Provincia di Brindisi

Consulenza di II livello		
	2021	2022
Brindisi	3.995	4.245
Regione Puglia	29.148	29.316

Fonte: Elaborazione Segreteria del CIV su dati forniti dalla Direzione Generale - Direzione Centrale Tecnologica, Informatica e Innovazione

7.4 Tavola 49 - Agenda appuntamenti - Tempo medio di attesa appuntamento – Provincia di Brindisi

Agenda appuntamenti		
	2021	2022
Brindisi	6	7
Regione Puglia	7	7

Fonte: Elaborazione Segreteria del CIV su dati forniti dalla Direzione Generale - Direzione Centrale Tecnologica, Informatica e Innovazione

7.5 Tavola 50 - Cassetto bidirezionale aziende – Provincia di Brindisi

Cassetto bidirezionale aziende				
	2021		2022	
	In entrata	In uscita	In entrata	In uscita
Brindisi	12.210	9.574	10.976	8.577
Regione Puglia	126.513	95.744	100.022	66.685

Fonte: Elaborazione Segreteria del CIV su dati forniti dalla Direzione Generale - Direzione Centrale Tecnologica, Informatica e Innovazione

7.6 Tavola 51 - Cassetto bidirezionale patronati (COMBIPAT) – Provincia di Brindisi

COMBIPAT				
	2021		2022	
	In entrata		In entrata	
Brindisi	2.232		32.631	
Regione Puglia	6.747		121.651	

Fonte: Elaborazione Segreteria del CIV su dati forniti dalla Direzione Generale - Direzione Centrale Tecnologica, Informatica e Innovazione

7.7 Tavola 52 – Soggetti richiedenti – Provincia di Brindisi

Pratiche presentate				
	2021		2022	
	Patronato	Cittadino	Patronato	Cittadino
Brindisi	129.927	44.737	92.044	62.401
Regione Puglia	1.073.543	484.145	813.204	618.636

Fonte: Elaborazione Segreteria del CIV su dati forniti dalla Direzione Generale - Direzione Centrale Tecnologica, Informatica e Innovazione

7.8 Tavola 53 - Flusso PEC – Provincia di Brindisi

PEC				
	2021		2022	
	Inviata	Ricevuta	Inviata	Ricevuta
Brindisi	22.686	39.807	22.712	38.721
Regione Puglia	221.794	355.094	248.600	381.356

Fonte: Elaborazione Segreteria del CIV su dati forniti dalla Direzione Generale - Direzione Centrale Tecnologica, Informatica e Innovazione

CAPITOLO 8

Contenzioso



Contenzioso

Nel corso del 2022 il Comitato Provinciale e le Commissioni speciali hanno definito n.660 ricorsi amministrativi. Dallo studio dei dati si evince, altresì, un trend di lavorazione di segno positivo dei ricorsi di competenza territoriale da parte della U.O. Gestione organizzativa R.A.: i ricorsi totali nel corso dell'anno sono n.1.796, al netto dei non ricorsi e di quelli riqualificati; quelli risolti amministrativamente in autotutela (RRA) sono n.59, n.691 i ricorsi giudicati in istruttoria e n.17 quelli definiti per cessata materia del contendere. Restano al 31 dicembre ancora n.172 ricorsi in carico agli uffici amministrativi in fase di pre-esame.

L'analisi del contenzioso giudiziario ordinario della Provincia mostra per il 2022 un trend di definizione dei giudizi di segno positivo. I giudizi definiti nel corso dell'anno rappresentano circa il 41% dei giudizi pendenti totali, di cui il 49% risolto con esito favorevole all'Istituto e circa il 32% a favore degli utenti. Dalla valutazione delle singole materie oggetto del contenzioso, si evince che il contenzioso contributivo rappresenta la componente maggiore, con circa il 32% dei giudizi pendenti conclusi nel corso del 2022. In materia di invalidità civile, area legale, i giudizi definiti nel 2022 sono il 55% dei giudizi pendenti totali, con una percentuale di esito favorevole all'Istituto di circa 85%. In ordine ai giudizi afferenti all'area amministrativa, si rileva che nel corso dell'anno risulta definito solo n.1 giudizio su n.18 pendenti dell'anno. Con riferimento, in particolare, ai dati relativi all'andamento del contenzioso ATPO (Accertamento Tecnico Preventivo Obbligatorio), i giudizi definiti rappresentano il 54,5% dei pendenti totali, con il 71% dei giudizi conclusi in favore dell'Istituto. Per quanto concerne le prestazioni a sostegno del reddito, risulta definito il 37% dei giudizi pendenti totali; in materia pensionistica, i dati mostrano che su n.724 giudizi pendenti totali, ne restano da definire n.400 al 31 dicembre. Infine, per quanto attiene al contenzioso in materia di previdenza agricola, al 31 dicembre 2022 restano da definire n.3 giudizi su n.11 pendenti totali nell'anno.

8.1 Tavola 54 - Ricorsi pervenuti per competenza Comitati/materia – Provincia di Brindisi

Ricorsi per competenza Comitati Provinciali e Commissioni Speciali										
DA LAVORARE AL 01/01/22	PERVENUTI	NON RICORSI/RIQUALIFICATI	RISOLTI AMMIN.TE	GIUDICATI IN ISTRUTTORIA	DEFINITI PER CESSATA MATERIA DEL CONTENDERE	IN FASE DI PRE ESAME	TRASMESSI AI COMITATI	DELIBERATI DAI COMITATI	DEFINITI PROVVISORI	DA LAVORARE AL 31/12/22
400	1.807	411	59	691	17	172	640	660	-	369

Fonte: Elaborazione Segreteria del CIV su dati forniti dalla Direzione Generale - Direzione Centrale Organizzazione - Area Monitoraggio Procedure di Contenzioso

8.2 Tavola 55 - Contenzioso giudiziario ordinario per materia – giudizi iniziati – Provincia di Brindisi

Contenzioso giudiziario ordinario per materia					
Materia del Contenzioso	DA LAVORARE	GIUDIZI INIZIATI			DA LAVORARE
	AL 01/01/2022	DA INPS	DA UTENTI	TOTALE	AL 31/12/2022
Contenzioso Contributivo	595	2	263	265	581
Fondi Speciali/Gestioni	75	-	29	29	60
Indebiti	253	1	121	122	199
Invalidi Civili Area Amm.va	17	-	1	1	17
Invalidi Civili Area Legale	301	-	255	255	275
Opposizioni dell'istituto	130	128	-	128	197
Prestazioni a Sostegno Reddito	112	13	70	83	123
Prestazioni Pensionistiche	485	16	223	239	400
Previdenza Agricola	767	-	47	47	436
Procedure Concorsuali	1	2	3	5	-
Risarcimento Danni	1	-	-	-	1
Surroghe	59	1	2	3	34
Varie	100	30	61	91	118
TOTALE	2.896	193	1.075	1.268	2.441

Fonte: Elaborazione Segreteria del CIV su dati forniti dalla Direzione Generale - Coordinamento Generale Legale

8.3 Tavola 56 - Contenzioso giudiziario ordinario per materia – giudizi definiti – Provincia di Brindisi

Contenzioso giudiziario ordinario per materia							
GIUDIZI DEFINITI							
Materia del Contenzioso	FAVOREVOLE INPS	%	FAVOREVOLE UTENTI	%	ALTRI ESITI DEL GIUDIZIO	ALTRE DEFINIZIONI	TOTALE
Contenzioso Contributivo	142	50,9	80	28,7	57	-	279
Fondi Speciali/Gestioni	9	20,5	14	31,8	21	-	44
Indebiti	82	46,6	58	33,0	35	1	176
Invalidi Civili Area Amm.va	-	0,0	-	0,0	-	1	1
Invalidi Civili Area Legale	238	84,7	34	12,1	7	2	281
Opposizioni dell'istituto	31	50,8	5	8,2	3	22	61
Prestazioni a Sostegno Reddito	21	29,2	26	36,1	24	1	72
Prestazioni Pensionistiche	199	61,4	90	27,8	29	6	324
Previdenza Agricola	93	24,6	235	62,2	50	-	378
Procedure Concorsuali	-	0,0	-	0,0	1	5	6
Risarcimento Danni	-	0,0	-	0,0	-	-	-
Surroghe	1	3,6	1	3,6	-	26	28
Varie	33	45,2	6	8,2	11	23	73
TOTALE	849	49,3	549	31,9	238	87	1.723

Fonte: Elaborazione Segreteria del CIV su dati forniti dalla Direzione Generale - Coordinamento Generale Legale

8.4 Tavola 57 - Contenzioso giudiziario ordinario lavoratori autonomi per materia - giudizi iniziati – Provincia di Brindisi

Contenzioso giudiziario ordinario lavoratori autonomi per materia					
Materia del Contenzioso	DA LAVORARE AL 01/01/2022	GIUDIZI INIZIATI			DA LAVORARE AL 31/12/2022
		DA INPS	DA UTENTI	TOTALE	
Altri Contributi	57	-	24	24	39
Contr Artigiani	45	-	20	20	42
Contributi Agricoli	135	-	20	20	88
Contributi Aziende	177	-	101	101	202
Contributi Commercianti	88	-	47	47	91
Lavoratori Aut/Sub	41	-	23	23	54
Posizione Assicurativa	51	-	27	27	63
Varie	1	2	1	3	2
TOTALE	595	2	263	265	581

Fonte: Elaborazione Segreteria del CIV su dati forniti dalla Direzione Generale - Coordinamento Generale Legale

8.5 Tavola 58 - Contenzioso giudiziario ordinario lavoratori autonomi per materia - giudizi definiti – Provincia di Brindisi

Contenzioso giudiziario ordinario lavoratori autonomi per materia

GIUDIZI DEFINITI

Materia del Contenzioso	FAVOREVOLE INPS	%	FAVOREVOLE UTENTI	%	ALTRI ESITI DEL GIUDIZIO	ALTRE DEFINIZIONI	TOTALE
Altri Contributi	12	28,6	21	50,0	9	-	42
Contr Artigiani	14	60,9	7	30,4	2	-	23
Contributi Agricoli	23	34,3	20	29,9	24	-	67
Contributi Aziende	50	65,8	19	25,0	7	-	76
Contributi Commercianti	28	63,6	9	20,5	7	-	44
Lavoratori Aut/Sub	6	60,0	1	10,0	3	-	10
Posizione Assicurativa	8	53,3	2	13,3	5	-	15
Varie	1	50,0	1	50,0	-	-	2
TOTALE	142	50,9	80	28,7	57	-	279

Fonte: Elaborazione Segreteria del CIV su dati forniti dalla Direzione Generale - Coordinamento Generale Legale

**8.6 Tavola 59 - Contenzioso giudiziario ordinario pensionistico - giudizi iniziati –
Provincia di Brindisi**

Contenzioso giudiziario ordinario pensionistico					
Materia del Contenzioso	DA LAVORARE AL 01/01/2022	GIUDIZI INIZIATI			DA LAVORARE AL 31/12/2022
		DA INPS	DA UTENTI	TOTALE	
Amianto	46	-	15	15	32
Assegni familiari	13	-	1	1	8
Invalidità Inabilità	79	14	76	90	85
Pensione Sociale	8	-	11	11	15
Ratei Inter. Rival.	3	-	1	1	2
Reversibilità/Superstiti	33	-	14	14	23
Ricostituzione/ Suppl.	245	2	83	85	197
Vecchiaia Anzianità	58	-	22	22	38
TOTALE	485	16	223	239	400

Fonte: Elaborazione Segreteria del CIV su dati forniti dalla Direzione Generale - Coordinamento Generale Legale

8.7 Tavola 60 - Contenzioso giudiziario ordinario pensionistico - giudizi definiti – Provincia di Brindisi

Contenzioso giudiziario ordinario pensionistico							
GIUDIZI DEFINITI							
Materia del Contenzioso	FAVOREVOLE INPS	%	FAVOREVOLE UTENTI	%	ALTRI ESITI DEL GIUDIZIO	ALTRE DEFINIZIONI	TOTALE
Amianto	26	89,7	3	10,3	-	-	29
Assegni familiari	4	66,7	2	33,3	-	-	6
Invalidità Inabilità	68	81,0	9	10,7	2	5	84
Pensione Sociale	1	25,0	1	25,0	1	1	4
Ratei Inter. Rival.	1	50,0	1	50,0	-	-	2
Reversibilità/Superstiti	12	50,0	12	50,0	-	-	24
Ricostituzione/ Suppl.	64	48,1	51	38,3	18	-	133
Vecchiaia Anzianità	23	54,8	11	26,2	8	-	42
TOTALE	199	61,4	90	27,8	29	6	324

Fonte: Elaborazione Segreteria del CIV su dati forniti dalla Direzione Generale - Coordinamento Generale Legale

8.8 Tavola 61 - Contenzioso giudiziario prestazioni a sostegno del reddito per finalità - giudizi iniziati – Provincia di Brindisi

Contenzioso giudiziario prestazioni a sostegno del reddito per finalità					
Materia del Contenzioso	DA LAVORARE AL 01/01/2022	GIUDIZI INIZIATI			DA LAVORARE AL 31/12/2022
		DA INPS	DA UTENTI	TOTALE	
Assegni Familiari	8	-	10	10	13
Disoccupazione Agricola	22	-	10	10	16
Disoccupazione LSU	23	-	3	3	15
Indennità Mobilità	2	-	-	-	2
Malattia/Maternità	18	-	11	11	17
Prestazioni Varie	39	13	36	49	60
TOTALE	112	13	70	83	123

Fonte: Elaborazione Segreteria del CIV su dati forniti dalla Direzione Generale - Coordinamento Generale Legale

8.9 Tavola 62 - Contenzioso giudiziario prestazioni a sostegno del reddito per finalità - giudizi definiti – Provincia di Brindisi

Contenzioso giudiziario prestazioni a sostegno del reddito per finalità

GIUDIZI DEFINITI

Materia del Contenzioso	FAVOREVOLE INPS	%	FAVOREVOLE UTENTI	%	ALTRI ESITI DEL GIUDIZIO	ALTRE DEFINIZIONI	TOTALE
Assegni Familiari	-	0,0	3	60,0	2	-	5
Disoccupazione Agricola	4	25,0	7	43,8	5	-	16
Disoccupazione LSU	6	54,5	3	27,3	2	-	11
Indennità Mobilità	-	0,0	-	0,0	-	-	-
Malattia/Maternità	4	33,3	3	25,0	5	-	12
Prestazioni Varie	7	25,0	10	35,7	10	1	28
TOTALE	21	29,2	26	36,1	24	1	72

Fonte: Elaborazione Segreteria del CIV su dati forniti dalla Direzione Generale - Coordinamento Generale Legale

8.10 Tavola 63 - Contenzioso giudiziario previdenza agricola - giudizi iniziati – Provincia di Brindisi

Contenzioso giudiziario previdenza agricola

Materia del Contenzioso	DA LAVORARE AL 01/01/2022	GIUDIZI INIZIATI			DA LAVORARE AL 31/12/2022
		DA INPS	DA UTENTI	TOTALE	
Iscrizione/cancellazione Coltivatori Diretti	11	-	-	-	3
Iscrizione/cancellazione Elenchi lavoratori agricoli subordinati	756	-	47	47	433
TOTALE	767	-	47	47	436

Fonte: Elaborazione Segreteria del CIV su dati forniti dalla Direzione Generale - Coordinamento Generale Legale

8.11 Tavola 64 - Contenzioso giudiziario previdenza agricola - giudizi definiti – Provincia di Brindisi

Contenzioso giudiziario previdenza agricola							
GIUDIZI DEFINITI							
Materia del Contenzioso	FAVOREVOLE INPS	%	FAVOREVOLE UTENTI	%	ALTRI ESITI DEL GIUDIZIO	ALTRE DEFINIZIONI	TOTALE
Iscrizione/cancellazione Coltivatori Diretti	3	37,5	2	25,0	3	-	8
Iscrizione/cancellazione Elenchi lavoratori agricoli subordinati	90	24,3	233	63,0	47	-	370
TOTALE	93	24,6	235	62,2	50	-	378

Fonte: Elaborazione Segreteria del CIV su dati forniti dalla Direzione Generale - Coordinamento Generale Legale

8.12 Tavola 65 - Contenzioso ATP Invalidità Civile - giudizi iniziati – Provincia di Brindisi

Materia del Contenzioso	Contenzioso ATP Invalidità Civile				
	DA LAVORARE	GIUDIZI INIZIATI			DA LAVORARE
	AL 01/01/2022	DA INPS	DA UTENTI	TOTALE	AL 31/12/2022
ATP - Invalidità Civile	2.213	-	1.818	1.818	1.832
Tribunale - I grado Invalidità Civile	17	-	1	1	17
Totale funzionari	2.230	-	1.819	1.819	1.849
Invalidità Civile - Area Legale	301	-	255	255	275
TOTALE	2.531	-	2.074	2.074	2.124

Fonte: Elaborazione Segreteria del CIV su dati forniti dalla Direzione Generale - Coordinamento Generale Legale

8.13 Tavola 66 - Contenzioso ATP Invalidità Civile - giudizi definiti - Provincia di Brindisi

Contenzioso ATP Invalidità Civile

GIUDIZI DEFINITI

Materia del Contenzioso	FAVOREVOLE INPS	%	FAVOREVOLE UTENTI	%	ALTRI ESITI DEL GIUDIZIO	ALTRE DEFINIZIONI	TOTALE
ATP - Invalidità Civile	1.557	70,8	288	13,1	353	1	2.199
Tribunale - I grado Invalidità Civile	-	0,0	-	0,0	-	1	1
Totale Funzionari	1.557	70,8	288	13,1	353	2	2.200
Invalidità Civile - Area Legale	238	84,7	34	12,1	7	2	281
TOTALE	1.795	72,3	322	13,0	360	4	2.481

Fonte: Elaborazione Segreteria del CIV su dati forniti dalla Direzione Generale - Coordinamento Generale Legale

I dati del Rendiconto Sociale Provinciale 2022 sono il risultato delle elaborazioni della Segreteria del CIV, Team Bilancio Sociale, gestione ed elaborazione dati, studi e ricerche su fonti ufficiali dell'Istituto. Questa edizione ha utilizzato il supporto dell'area Data Governance e Analytics della Direzione Centrale Tecnologia, Informatica e Innovazione, con la collaborazione del Comitato Provinciale e della Direzione Provinciale.

