

ANCONA

Rendiconto sociale provinciale 2022





Comitato provinciale di Ancona
Direzione provinciale di Ancona

In collaborazione con
Il Consiglio di Indirizzo e Vigilanza

Sommario

Presentazione	9
Il panorama sociodemografico	11
1.1 Tavola 1 - Distribuzione della popolazione per genere ed età – Provincia di Ancona.....	11
1.2 Tavola 2 - Distribuzione della popolazione per genere ed età su base percentuale – Provincia di Ancona.....	11
1.3 Tavola 3 - Andamento della natalità – serie storica - Provincia di Ancona	12
1.4 Tavola 4 - Indice di longevità per genere – serie storica – Provincia di Ancona.....	13
1.5 Tavola 5 - Flusso migratorio - EMIGRATI per genere ed età – serie storica – Provincia di Ancona	14
1.6 Tavola 6 - Flusso migratorio - IMMIGRATI per genere ed età – serie storica – Provincia di Ancona.....	15
1.7 Grafico 1 – Andamento del saldo migratorio	16
Il mercato del lavoro	18
2.1 Tavola 7 - Andamento occupazionale – Provincia di Ancona	18
2.2 Tavola 8 – Tasso di occupazione per genere ed età – Provincia di Ancona.....	19
2.3 Tavola 9 – Tasso di disoccupazione per genere ed età – Provincia di Ancona	20
2.4 Tavola 10 – Tasso di inattività per genere ed età – Provincia di Ancona	21
Entrate contributive, recupero crediti e vigilanza.....	23
3.1 Tavola 11 - Entrate Contributive (riscossioni), recupero crediti e vigilanza – Provincia di Ancona	23
3.2 Tavola 12 – DURC – Provincia di Ancona.....	23
Ammortizzatori sociali.....	25
4.1 Tavola 13 - NASpl per genere – Provincia di Ancona	25
4.2 Tavola 14 - Beneficiari di ammortizzatori sociali per cessazione di rapporto di lavoro – Provincia di Ancona	26
4.3 Tavola 15 - NASpl tempi di erogazione – Provincia di Ancona.....	26
4.4 Tavola 16 - CIG ore utilizzate – Provincia di Ancona	27
4.5 Tavola 17 - Beneficiari di ammortizzatori sociali per sospensione di rapporto di lavoro – Provincia di Ancona.....	28
4.6 Tavola 18 - Tempi di erogazione CIGO – Provincia di Ancona	29

4.7 Tavola 19 - Tempi di erogazione CIGS – Provincia di Ancona	29
4.8 Tavola 20 - Tempi di erogazione FIS – Provincia di Ancona	29
4.9 Tavola 21 - Tempi di erogazione Fondi di Solidarietà – Provincia di Ancona	30
Prestazioni pensionistiche e previdenziali	32
5.1 Pensioni vigenti e liquidate	32
5.1.1 Tavola 22 - Pensionati INPS per genere – Provincia di Ancona.....	32
5.1.2 Tavola 23 - Pensionati INPS per genere e tipologia – Provincia di Ancona.....	33
5.1.3 Tavola 24 - Pensioni IVS vigenti – Provincia di Ancona	34
5.1.4 Tavola 25 - Importo medio pensioni IVS vigenti – Provincia di Ancona	35
5.1.5 Tavola 26 - Pensioni IVS liquidate 2019-2020 – Provincia di Ancona	37
5.1.6 Tavola 27 - Pensioni IVS liquidate 2021-2022 – Provincia di Ancona	38
5.1.7 Tavola 28 - Pensioni IVS liquidate per sistema di calcolo – Provincia di Ancona	39
5.1.8 Tavola 29 - Importi medi pensioni IVS liquidate – Provincia di Ancona.....	40
5.1.9 Tavola 30 - Pensioni IVS Gestioni Private - tempi di definizione – Provincia di Ancona	42
5.1.10 Tavola 31 - Pensioni Gestioni Pubbliche di vecchiaia e anticipate - tempi di pagamento – Provincia di Ancona.....	42
5.1.11 Tavola 32 - Pensioni Gestioni Pubbliche superstiti da pensionato - tempi di pagamento – Provincia di Ancona.....	43
5.1.12 Tavola 33 - Pensioni Gestioni Pubbliche superstiti da lavoratore - tempi di pagamento – Provincia di Ancona.....	43
5.1.13 Tavola 34 - Pensioni IVS Fondi Speciali - tempi di definizione – Provincia di Ancona.....	44
5.2 Anticipazioni pensionistiche.....	45
5.2.1 Tavola 35 - Opzione Donna - domande accolte – Provincia di Ancona.....	45
5.2.2 Tavola 36 - Quota 100 (2021) per genere - domande accolte – Provincia di Ancona	45
5.2.3 Tavola 37 - Quota 102 (2022) per genere - domande accolte – Provincia di Ancona	45
5.2.4 Tavola 38 - Lavoratori Precoci – certificazioni accolte – Provincia di Ancona.....	46
5.2.5 Tavola 39 - Lavori usuranti per genere - domande accolte – Provincia di Ancona.....	46
5.2.6 Tavola 40 - APE Sociale – certificazioni accolte – Provincia di Ancona.....	46
Prestazioni assistenziali e sociali.....	48
6.1 Tavola 41 - Invalidità Civile - Prestazioni vigenti per genere – Provincia di Ancona.....	48
6.2 Tavola 42 - Invalidità Civile - Prestazioni liquidate – Provincia di Ancona.....	49
6.3 Tavola 43 - Invalidità Civile - tempi medi di fase sanitaria e amministrativa – Provincia di Ancona.....	50
6.4 Tavola 44 - RdC e PdC - domande per genere – Provincia di Ancona	50

6.5 Tavola 45 - Reddito di Libertà - domande accolte – Provincia di Ancona.....	50
6.6 Tavola 46 - Nuclei beneficiari di Assegno Unico – Provincia di Ancona.....	51

Relazioni con l’utenza 53

7.1 Grafico 2 - Informazione di I livello - Prenotazione per canale di accesso – Provincia di Ancona	53
7.2 Tavola 47 - Informazione di I livello - Prenotazione per tipologia di accesso – Provincia di Ancona.....	54
7.3 Tavola 48 - Consulenza di II livello – Prenotazione per provincia – Provincia di Ancona	55
7.4 Tavola 49 - Agenda appuntamenti - Tempo medio di attesa appuntamento – Provincia di Ancona.....	55
7.5 Tavola 50 - Cassetto bidirezionale aziende – Provincia di Ancona	55
7.6 Tavola 51 - Cassetto bidirezionale patronati (COMBIPAT) – Provincia di Ancona.....	56
7.7 Tavola 52 – Soggetti richiedenti – Provincia di Ancona	56
7.8 Tavola 53 - Flusso PEC – Provincia di Ancona	56

Contenzioso 58

8.1 Tavola 54 - Ricorsi pervenuti per competenza Comitati/materia – Provincia di Ancona.....	59
8.2 Tavola 55 - Contenzioso giudiziario ordinario per materia – giudizi iniziati – Provincia di Ancona	60
8.3 Tavola 56 - Contenzioso giudiziario ordinario per materia – giudizi definiti – Provincia di Ancona	61
8.4 Tavola 57 - Contenzioso giudiziario ordinario lavoratori autonomi per materia - giudizi iniziati – Provincia di Ancona.....	62
8.5 Tavola 58 - Contenzioso giudiziario ordinario lavoratori autonomi per materia - giudizi definiti – Provincia di Ancona.....	63
8.6 Tavola 59 - Contenzioso giudiziario ordinario pensionistico - giudizi iniziati – Provincia di Ancona.....	63
8.7 Tavola 60 - Contenzioso giudiziario ordinario pensionistico - giudizi definiti – Provincia di Ancona.....	64
8.8 Tavola 61 - Contenzioso giudiziario prestazioni a sostegno del reddito per finalità - giudizi iniziati – Provincia di Ancona	64
8.9 Tavola 62 - Contenzioso giudiziario prestazioni a sostegno del reddito per finalità - giudizi definiti – Provincia di Ancona	65
8.10 Tavola 63 - Contenzioso giudiziario previdenza agricola - giudizi iniziati – Provincia di Ancona	65

8.11 Tavola 64 - Contenzioso giudiziario previdenza agricola - giudizi definiti – Provincia di Ancona	66
8.12 Tavola 65 - Contenzioso ATP Invalidità Civile - giudizi iniziati – Provincia di Ancona	66
8.13 Tavola 66 - Contenzioso ATP Invalidità Civile - giudizi definiti - Provincia di Ancona	67

Conclusioni.....68

Presentazione

A cura di Giuseppe Doldo, Direttore provinciale

L'importanza di rendere il conto

Rendere il conto è espressione, spesso parafrasata, ricorrente nella nostra vita, probabilmente tutte/i ne abbiamo memoria sin dall'infanzia, le prime a pronunciarla sono state le nostre madri con il loro: "A casa facciamo i conti", poi le nostre insegnati, poi i nostri amici, più difficilmente i nostri detrattori.

È espressione, spesso cruda, che stimola i pensieri, ma è espressione che quasi sempre è a noi rivolta da persone alle quali siamo legate/i ed alle quali dobbiamo dare chiarezza per quel legame.

È espressione che troviamo persino nei vangeli, precisamente in Matteo 25,14-30: "Dopo molto tempo il padrone di quei servi tornò e volle regolare i conti con loro.", è l'arcinota storia del padrone che consegna a tre dei suoi *servi* dei talenti affinché ne garantiscano a lui frutto.

In questa, come in tante altre storie, si ritrova perfettamente il ruolo dell'Inps, che è investito dalla collettività dell'importante onere e dell'indefettibile dovere di realizzare, con la propria missione istituzionale e con il lavoro di noi, suoi dipendenti, uno strumento di vita e sostegno per quella parte di collettività, diversamente bisognosa, chi ha lavorato e non può più lavorare e chi più drammaticamente lavorare non ha mai potuto.

Per l'importanza del compito assegnato, degli interessi tutelati, per l'alta investitura, non è solo importante rendere il conto delle nostre attività, ma ancora di più è farne esercizio di un diritto e non adempimento di un dovere, vivere l'occasione con un momento unico, di grande soddisfazione, di profonda e consapevole critica, d'intensa revisione, ma soprattutto che sia momento di crescita ed innovazione.

La posizione dei dati e la loro esposizione dev'essere l'inizio di un'attività di programmazione e pianificazione futura e non un momento di chiusura e fine, non finisce un anno con l'esposizione dei dati, ma ne inizia uno nuovo, che da quei dati trae spunto, "fa innovazione", disegna il futuro.

Oggi più che mai il ruolo e la funzione dell'Inps è e dev'essere predittiva, di consiglio e di indirizzo per le istituzioni e per la politica, in quanto il coacervo delle funzioni e conseguentemente dei *dati* Inps, da assimilare in una lettura attenta ed integrata, non è altro che esposizione tecnica, forse ostica, della vita di tutte le lavoratrici e di tutti i lavoratori, dipendenti e non, che ogni giorno si impegnano e si cimentano, ciascuno con le proprie competenze e conoscenze, con le proprie capacità, con i propri pensieri e con la propria fantasia nella vita, perché il lavoro è vita.

La suggestione che mi piace lanciare è quella di una società, certamente non prossima, ma sicuramente futuribile, in cui il lavoro non sia reclamato con un diritto fondamentale, ma come un piacevole dovere di collaborazione, l'adempimento del quale sia leggero per la funzione fondamentale che ha.

Giuseppe Doldo
Direttore provinciale

CAPITOLO 1

Il panorama sociodemografico

01

Il panorama sociodemografico

Il panorama sociodemografico della Provincia di Ancona, in linea con la tendenza regionale, risulta essere caratterizzato da un andamento naturale con saldo negativo costante, conseguenziale ad un aumento, nel tempo, dei decessi a fronte di una progressiva diminuzione delle nascite. La tendenza opposta è evidenziata invece per quanto concerne l'aspettativa di vita alla nascita, costantemente positiva per l'arco temporale preso in esame. Si denota un andamento oscillatorio all'interno della Provincia del numero degli immigrati, si osserva una crescita del numero degli emigrati. Picchi negativi per quanto concerne l'aspettativa di vita ed il saldo migratorio a cavallo del biennio 2020-2021 sono da interpretare come naturale conseguenza dell'emergenza epidemiologica da COVID SARS-19.

1.1 Tavola 1 - Distribuzione della popolazione per genere ed età – Provincia di Ancona

Popolazione 2022							
	Genere			Età			
	Femmine	Maschi	Totale	0-14	15-64	65 e oltre	Totale
Ancona	235.930	224.346	460.276	54.940	285.976	119.360	460.276
Regione Marche	757.499	723.340	1.480.839	175.471	921.583	383.785	1.480.839

Fonte: Istat

1.2 Tavola 2 - Distribuzione della popolazione per genere ed età su base percentuale – Provincia di Ancona

Popolazione 2022					
	Genere		Età		
	Femmine	Maschi	0-14	15-64	65 e oltre
Ancona	31,15	31,02	31,31	31,03	31,10
Regione Marche	100,00	100,00	100,00	100,00	100,00

Fonte: Istat

1.3 Tavola 3 - Andamento della natalità – serie storica - Provincia di Ancona

Natalità			
Anno	Nascite	Decessi	Saldo naturale
2011	4.188	5.121	-933
2012	4.080	5.361	-1.281
2013	3.677	5.266	-1.589
2014	3.708	5.268	-1.560
2015	3.669	5.633	-1.964
2016	3.468	5.354	-1.886
2017	3.237	5.709	-2.472
2018	3.119	5.338	-2.219
2019	2.988	5.398	-2.410
2020	2.893	6.017	-3.124
2021	2.834	6.287	-3.453
2022			

Nota 1) Non sono ancora fruibili i dati relativi al 2022

Fonte: Istat

1.4 Tavola 4 - Indice di longevità per genere – serie storica – Provincia di Ancona

Speranza di vita						
Anno	ALLA NASCITA		65		85	
	Femmine	Maschi	Femmine	Maschi	Femmine	Maschi
2011	85,6	80,6	23	19,2	7,4	5,8
2012	85,5	80,8	22,8	19,1	7,2	5,7
2013	85,6	80,9	22,9	19,3	7,4	5,7
2014	85,7	81,3	23	19,6	7,4	5,7
2015	85,5	80,9	22,7	19,1	7,1	5,7
2016	86,1	81,4	23,3	19,6	7,5	6
2017	85,8	81,2	22,8	19,5	7,1	5,7
2018	86,1	82	23,1	20,1	7,3	6,1
2019	86,5	82,1	23,4	20,2	7,4	5,9
2020	85,5	81,3	22,7	19,3	7,1	5,9
2021	85,1	81,1	22,3	19,3	6,9	5,6
2022						

Nota 1) Non sono ancora fruibili i dati relativi al 2022

Fonte: Istat

1.5 Tavola 5 - Flusso migratorio - EMIGRATI per genere ed età – serie storica – Provincia di Ancona

Emigrati									
Anno	Femmine				Maschi				Totale
	0-17	18-39	40-64	oltre 65	0-17	18-39	40-64	oltre 65	
2012	43	78	34	11	36	114	55	12	383
2013	78	153	53	8	86	200	112	16	706
2014	70	156	65	9	74	223	108	9	714
2015	80	182	66	9	82	196	106	12	733
2016	104	216	60	8	90	261	121	12	872
2017	95	191	68	8	89	234	112	24	821
2018	131	208	82	12	123	240	148	21	965
2019	178	310	96	9	170	323	197	22	1.305
2020	142	284	98	14	147	278	184	19	1.166
2021	107	193	87	11	135	209	114	11	867
2022									

Nota 1) Non sono ancora fruibili i dati relativi al 2022

Nota 2) La tavola fa riferimento agli emigrati verso l'estero per provincia d'origine

Fonte: Istat

1.6 Tavola 6 - Flusso migratorio - IMMIGRATI per genere ed età – serie storica – Provincia di Ancona

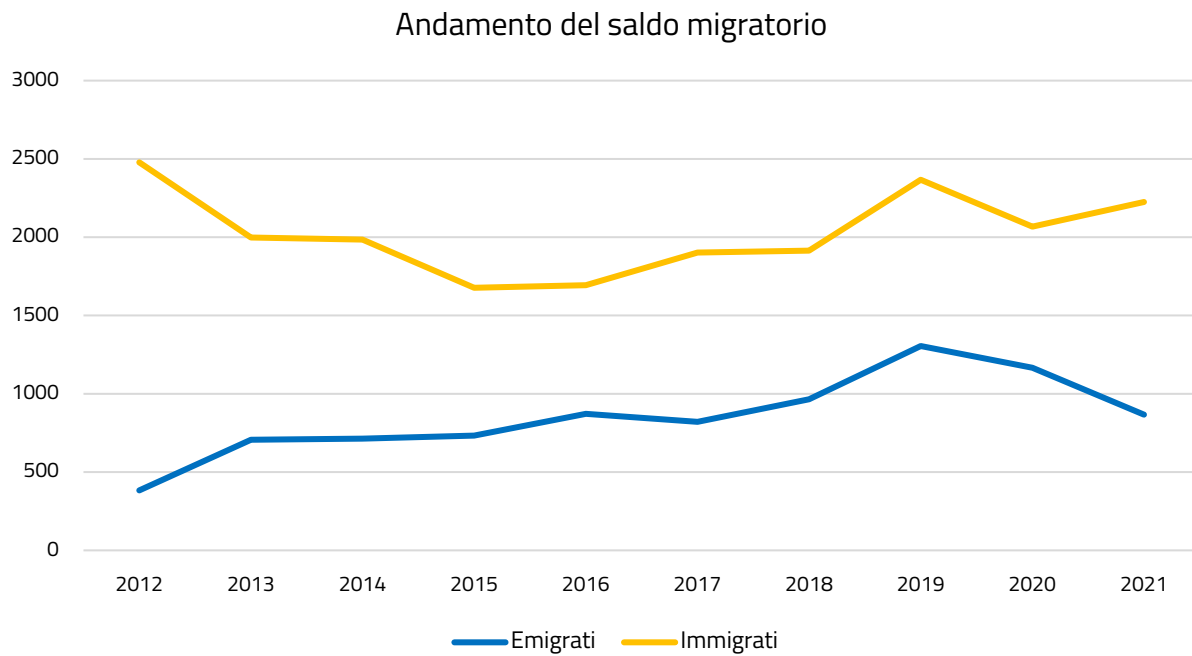
Immigrati									
Anno	Femmine				Maschi				Totale
	0-17	18-39	40-64	oltre 65	0-17	18-39	40-64	oltre 65	
2012	192	730	442	24	199	662	217	12	2.478
2013	118	556	407	30	177	512	186	12	1.998
2014	148	522	443	27	166	469	202	8	1.985
2015	36	498	408	26	45	458	191	15	1.677
2016	118	403	372	29	119	472	163	18	1.694
2017	141	450	410	41	145	484	214	17	1.902
2018	141	410	403	41	134	544	227	14	1.914
2019	165	493	475	50	195	709	266	14	2.367
2020	145	422	450	43	163	587	243	14	2.067
2021	141	388	407	67	132	780	290	20	2.225
2022									

Nota 1) Non sono ancora fruibili i dati relativi al 2022

Nota 2) La tavola fa riferimento agli immigrati provenienti dall'estero per provincia di destinazione

Fonte: Istat

1.7 Grafico 1 – Andamento del saldo migratorio



Fonte: Istat

CAPITOLO 2

Il mercato del lavoro

02

Il mercato del lavoro

Nella Provincia di Ancona, è possibile osservare un aumento del tasso di occupazione a fronte di una riduzione sia del tasso di disoccupazione sia del tasso di inattività. Tra il 2021 ed il 2022 il numero di assunzioni è aumentato, così come il numero di cessazioni di rapporti di lavoro, provocando una sostanziale riduzione del saldo netto. I dati provinciali seguono lo stesso andamento sia dei dati regionali sia dei dati nazionali.

2.1 Tavola 7 - Andamento occupazionale – Provincia di Ancona

Andamento Occupazionale						
	2021			2022		
	Assunzioni	Cessazioni	Saldo netto	Assunzioni	Cessazioni	Saldo netto
Ancona	62.521	58.401	4.120	68.388	66.448	1.940
Regione Marche	204.855	188.418	16.437	221.601	212.485	9.116
Italia	7.234.929	6.558.849	676.080	8.055.957	7.614.527	441.430

Fonte: Elaborazione Segreteria del CIV su dati forniti dalla Direzione Generale - Coordinamento Generale Statistico Attuariale

2.2 Tavola 8 – Tasso di occupazione per genere ed età – Provincia di Ancona

Tasso di occupazione									
2021									
	Femmine				Maschi				Totale
	15-24	25-34	35-49	50-74	15-24	25-34	35-49	50-74	
Ancona	13,4	62,9	75,7	39,7	24,3	82,1	84,5	52,7	55,7
Regione Marche	14,8	61,5	73,9	37,2	26,1	78,1	87,9	54,5	55,3
Italia	13,5	54	62,8	34,7	21,3	71	84	51,3	50,6

Nota 1) I dati relativi al totale fanno riferimento alla fascia di età compresa tra i 15 e i 74 anni

Fonte: Istat

Tasso di occupazione									
2022									
	Femmine				Maschi				Totale
	15-24	25-34	35-49	50-74	15-24	25-34	35-49	50-74	
Ancona	12,7	72,1	79,2	42,4	20,4	83,7	88,9	51,5	57,2
Regione Marche	16	65,3	76,3	41,6	26,6	82,5	90,1	55,6	57,7
Italia	16	57	64,5	35,6	23,4	74,9	85,9	52,7	52,2

Nota 1) I dati relativi al totale fanno riferimento alla fascia di età compresa tra i 15 e i 74 anni

Fonte: Istat

2.3 Tavola 9 – Tasso di disoccupazione per genere ed età – Provincia di Ancona

Tasso di disoccupazione									
2021									
	Femmine				Maschi				Totale
	15-24	25-34	35-49	50-74	15-24	25-34	35-49	50-74	
Ancona	27,2	17,4	9,4	4	21,7	8	8,7	3	8,4
Regione Marche	21,1	13,1	7,2	5,8	20,2	9,2	5,9	2,6	7,1
Italia	32,8	15,6	9,5	6,2	27,7	13	6,7	5,5	9,5

Nota 1) I dati relativi al totale fanno riferimento alla fascia di età compresa tra i 15 e i 74 anni

Fonte: Istat

Tasso di disoccupazione									
2022									
	Femmine				Maschi				Totale
	15-24	25-34	35-49	50-74	15-24	25-34	35-49	50-74	
Ancona	25,2	3,9	10	8,8	31,4	6	4,5	5,1	7,8
Regione Marche	20,8	7,5	7,2	6,2	21,2	6	4,1	3	6,2
Italia	25,8	13,6	8,5	5,6	22,3	9,7	5,8	4,8	8,1

Nota 1) I dati relativi al totale fanno riferimento alla fascia di età compresa tra i 15 e i 74 anni

Fonte: Istat

2.4 Tavola 10 – Tasso di inattività per genere ed età – Provincia di Ancona

Tasso di inattività									
2021									
	Femmine				Maschi				Totale
	15-24	25-34	35-49	50-74	15-24	25-34	35-49	50-74	
Ancona	81,6	23,8	16,5	58,6	69	10,7	7,4	45,7	39,2
Regione Marche	81,2	29,2	20,3	60,5	67,3	13,9	6,6	44	40,4
Italia	79,9	36,1	30,6	63	70,6	18,3	10	45,7	44,1

Nota 1) I dati relativi al totale fanno riferimento alla fascia di età compresa tra i 15 e i 74 anni

Fonte: Istat

Tasso di inattività									
2022									
	Femmine				Maschi				Totale
	15-24	25-34	35-49	50-74	15-24	25-34	35-49	50-74	
Ancona	83	24,9	12	53,5	70,3	11	6,9	45,7	38
Regione Marche	79,9	29,4	17,8	55,6	66,2	12,2	6,1	42,6	38,5
Italia	78,5	34	29,4	62,3	69,9	17	8,8	44,7	43,2

Nota 1) I dati relativi al totale fanno riferimento alla fascia di età compresa tra i 15 e i 74 anni

Fonte: Istat

CAPITOLO 3

Entrate contributive, recupero crediti e vigilanza

03

Entrate contributive, recupero crediti e vigilanza

La Provincia di Ancona ha segnato un aumento delle riscossioni per Entrate contributive pari al 3,4%, coerentemente con quanto risulta a livello regionale. Per quanto concerne i dati inerenti alla regolarità contributiva, è possibile osservare come il numero di richieste di certificazione sia aumentato e si conferma una netta maggioranza di DURC regolari rispetto a quelli irregolari.

3.1 Tavola 11 - Entrate Contributive (riscossioni), recupero crediti e vigilanza – Provincia di Ancona

Entrate Contributive (riscossioni), recupero crediti e vigilanza		
	2021	2022
Ancona	1.465.306.287	1.514.449.997
Regione Marche	3.811.799.612	4.032.151.539

Fonte: Elaborazione Segreteria del CIV su dati forniti dalla Direzione Generale - Direzione Centrale Entrate

3.2 Tavola 12 – DURC – Provincia di Ancona

DURC				
	2021		2022	
	Regolari	Irregolari	Regolari	Irregolari
Ancona	27.884	4.966	29.013	5.095
Regione Marche	108.421	15.935	110.662	15.773

Nota 1) Il dato fa riferimento agli esiti delle sole verifiche INPS e comprende sia quelli automatici da motore che quelli forzati da sede.

Sono compresi inoltre gli esiti di pratiche successivamente annullate da sede o dai motori

Fonte: Elaborazione Segreteria del CIV su dati forniti dalla Direzione Generale - Direzione Centrale Tecnologia, Informatica e Innovazione – Area DataWareHouse

CAPITOLO 4

Ammortizzatori sociali

04

Ammortizzatori sociali

Nella Provincia di Ancona si è riscontrato un aumento dei beneficiari di ammortizzatori sociali per cessazione di rapporto di lavoro, dovuto soprattutto ad un aumento delle domande presentate e successivamente accolte di NASpl. Per quanto riguarda questa prestazione l'Istituto eroga il beneficio entro 30 gg per circa l'82% delle domande accolte, percentuale inferiore rispetto al dato nazionale pari a circa il 90%. È possibile riscontrare la tendenza opposta per quanto concerne il numero dei beneficiari di ammortizzatori sociali per sospensione di rapporto di lavoro, andamento confermato da un minore ricorso alla Cassa Integrazione Guadagni, anche in conseguenza del ridimensionamento dell'emergenza COVID, ad eccezione della Cassa Integrazione Guadagni Straordinaria. Si riscontra inoltre un notevole aumento dei beneficiari dei Fondi di Solidarietà. È da considerare che la Cassa Integrazione in deroga è una prestazione conclusasi nel 2022. Per la Cassa Integrazione Ordinaria sono aumentati i tempi medi di attraversamento da domanda ad autorizzazione che passano da 21 gg a 34 gg, dato in linea con quello regionale e al disotto del dato nazionale.

4.1 Tavola 13 - NASpl per genere – Provincia di Ancona

	NASpl							
	2021				2022			
	PRESENTATE	ACCOLTE			PRESENTATE	ACCOLTE		
		Femmine	Maschi	Totale		Femmine	Maschi	Totale
Ancona	16.521	8.979	6.469	15.448	19.112	10.098	7.737	17.835
Regione Marche	52.951	29.365	19.824	49.189	62.103	34.057	24.080	58.137

Fonte: Elaborazione Segreteria del CIV su dati forniti dalla Direzione Generale - Direzione Centrale Tecnologia, Informatica e Innovazione – Area DataWareHouse

4.2 Tavola 14 - Beneficiari di ammortizzatori sociali per cessazione di rapporto di lavoro – Provincia di Ancona

Cessazione di rapporto di lavoro										
2021					2022					
	NASpI	Disoccupazione agricola		Dis-coll	Totale	NASpI	Disoccupazione agricola		Dis-coll	Totale
		NASpI	% su totale				NASpI	% su totale		
Ancona	21.455	2.431		134	24.020	23.405	2.476		155	26.036
Regione Marche	69.554	7.008		436	76.998	75.605	6.970		482	83.057

Fonte: Elaborazione Segreteria del CIV su dati forniti dalla Direzione Generale - Coordinamento Generale Statistico Attuariale

4.3 Tavola 15 - NASpI tempi di erogazione – Provincia di Ancona

NASpI														
TEMPI DI DEFINIZIONE	Entro 15 gg	% su totale	Tra 16 e 30 gg		Tra 31 e 45 gg		Tra 46 e 60 gg		Tra 61 e 90 gg		Tra 91 e 120 gg		Oltre 120 gg	% su totale
			Tempi	% su totale	Tempi	% su totale	Tempi	% su totale	Tempi	% su totale	Tempi	% su totale		
Ancona	12.135	67,2	2.644	14,6	1.631	9,0	680	3,8	521	2,9	169	0,9	279	1,5
Regione Marche	43.950	74,6	7.499	12,7	3.646	6,2	1.546	2,6	1.295	2,2	383	0,7	584	1,0
Italia	1.613.814	80,0	192.810	9,6	79.279	3,9	45.984	2,3	40.753	2,0	15.224	0,8	28.478	1,4

Fonte: Elaborazione Segreteria del CIV su dati forniti dalla Direzione Generale - Direzione Centrale Pianificazione e Controllo di Gestione

4.4 Tavola 16 - CIG ore utilizzate – Provincia di Ancona

Cassa Integrazione Guadagni					
Anno	Ore				Totale
	CIGO	CIGD	CIGS	Fondi di Solidarietà	
2019	486.091	-	1.160.818	10.295	1.657.204
2020	8.856.479	3.574.971	647.581	3.798.709	16.877.740
2021	2.417.858	1.823.966	477.947	1.690.384	6.410.155
2022	680.459	-	483.996	216.205	1.380.660

Fonte: Elaborazione Segreteria del CIV su dati forniti dalla Direzione Generale - Coordinamento Generale Statistico Attuariale

4.5 Tavola 17 - Beneficiari di ammortizzatori sociali per sospensione di rapporto di lavoro – Provincia di Ancona

Sospensione di rapporto di lavoro

	2021					2022				
	CIGO	CIGD	CIGS	Fondi di Solidarietà	Totale	CIGO	CIGD	CIGS	Fondi di Solidarietà	Totale
Ancona	11.577	5.556	1.401	6.485	25.019	7.059	-	1.829	1.478	10.366
Regione Marche	37.860	19.070	3.261	18.682	78.873	17.294	-	3.831	3.211	24.336

Fonte: Elaborazione Segreteria del CIV su dati forniti dalla Direzione Generale - Coordinamento Generale Statistico Attuariale

4.6 Tavola 18 - Tempi di erogazione CIGO – Provincia di Ancona

Cassa Integrazione Ordinaria		
	2021	2022
	Tempi medi attraversamento da domanda ad autorizzazione	Tempi medi attraversamento da domanda ad autorizzazione
		Tempi medi pagamento
Ancona	21	4
Media Regionale	15	41
Media Nazionale	*	17

* Il dato non è disponibile in quanto non è possibile differenziare i tempi di lavorazione delle pratiche COVID-19 da quelle non COVID-19
 Fonte: Elaborazione Segreteria del CIV su dati forniti dalla Direzione Generale - Direzione Centrale Pianificazione e Controllo di Gestione

4.7 Tavola 19 - Tempi di erogazione CIGS – Provincia di Ancona

Cassa Integrazione Straordinaria	
	2022
	Tempi medi pagamento
Ancona	4
Media Regionale	10

Fonte: Elaborazione Segreteria del CIV su dati forniti dalla Direzione Generale - Direzione Centrale Pianificazione e Controllo di Gestione

4.8 Tavola 20 - Tempi di erogazione FIS – Provincia di Ancona

Fondi di Integrazione Salariale	
	2022
	Tempi medi attraversamento da domanda ad autorizzazione
	Tempi medi pagamento
Ancona	5
Media Regionale	11

Fonte: Elaborazione Segreteria del CIV su dati forniti dalla Direzione Generale - Direzione Centrale Pianificazione e Controllo di Gestione

4.9 Tavola 21 - Tempi di erogazione Fondi di Solidarietà – Provincia di Ancona

Fondi di Solidarietà		
2022		
	Tempi medi attraversamento da domanda ad autorizzazione	Tempi medi pagamento
Ancona	-	-
Media Regionale	-	-

Nota 1) Nel 2022 per la Provincia di Ancona non sono fruibili i dati relativi ai tempi di erogazione dei Fondi di Solidarietà

Fonte: Elaborazione Segreteria del CIV su dati forniti dalla Direzione Generale - Direzione Centrale Pianificazione e Controllo di Gestione

CAPITOLO 5

Prestazioni pensionistiche e previdenziali

05

Prestazioni pensionistiche e previdenziali

Nel quadriennio 2019-2022 il numero delle pensioni IVS liquidate ha subito oscillazioni. Il 2021 in particolare rimane l'anno con il maggior numero di pensioni liquidate. Nella Provincia di Ancona l'importo medio mensile delle IVS liquidate, per le femmine risulta più alto rispetto alla media regionale ma più basso rispetto alla media nazionale, per i maschi risulta più alto rispetto sia alla media regionale sia alla media nazionale. Nel 2022 nella Provincia sono vigenti circa 154 mila pensioni IVS, anche l'importo medio delle vigenti segue l'andamento delle liquidate, con importi superiori alla media regionale e nazionale per i maschi e per le femmine importi superiori alla media regionale ma inferiori rispetto a quella nazionale. È possibile osservare come i tempi di pagamento (gestione pubblica) e definizione (gestione privata) delle pensioni, nella maggior parte dei casi, non superino i 30 gg, come accade anche a livello nazionale.

In relazione alle anticipazioni pensionistiche, il numero di domande accolte per quanto concerne la prestazione di Opzione Donna è aumentato. Per quanto riguarda in modo specifico Quota 102, il numero di domande accolte risulta essere particolarmente esiguo in quanto si tratta di una prestazione di nuova introduzione. Relativamente a Lavoratori Precoci e APE sociale per l'anno 2022 si conferma la tendenza del 2021, con dati in crescita.

5.1 Pensioni vigenti e liquidate

5.1.1 Tavola 22 - Pensionati INPS per genere – Provincia di Ancona

Pensionati INPS			
2022			
	Femmine	Maschi	Totale
Ancona	69.641	61.075	130.716
Regione Marche	223.816	200.307	424.123

Fonte: Elaborazione Segreteria del CIV su dati forniti dalla Direzione Centrale - Coordinamento Generale Statistico Attuariale

5.1.2 Tavola 23 - Pensionati INPS per genere e tipologia – Provincia di Ancona

Pensionati INPS			
2022			
Genere	Pensionati IVS	Beneficiari di pensioni o assegni sociali	Beneficiari di pensioni di invalidità civile e/o indennità di accompagnamento
Femmine	64.604	2.426	12.687
Maschi	56.788	1.105	7.853
Totale	121.392	3.531	20.540

Fonte: Elaborazione Segreteria del CIV su dati forniti dalla Direzione Centrale - Coordinamento Generale Statistico Attuariale

5.1.3 Tavola 24 - Pensioni IVS vigenti – Provincia di Ancona

Pensioni IVS vigenti				
GESTIONI	TRATTAMENTI PRENSIONISTICI	2022		
		Femmine	Maschi	Totale
FONDO PENSIONI LAVORATORI DIPENDENTI	Anzianità/Anticipate	8.113	16.277	24.390
	Invalidità	1.730	1.899	3.629
	Superstiti	14.482	2.060	16.542
	Vecchiaia	12.419	3.251	15.670
	TOTALE	36.744	23.487	60.231
DIPENDENTI PUBBLICI	Anzianità/Anticipate	9.608	8.300	17.908
	Invalidità	779	838	1.617
	Superstiti	4.777	1.021	5.798
	Vecchiaia	2.126	1.553	3.679
	TOTALE	17.290	11.712	29.002
LAVORATORI PARASUBORDINATI	Invalidità	9	29	38
	Superstiti	126	8	134
	Vecchiaia	123	487	610
	TOTALE escluse pens. suppl.	258	524	782
	Superstiti	722	54	776
	Vecchiaia	1.078	3.410	4.488
	TOT Pensioni supplementari	1.800	3.464	5.264
LAVORATORI AUTONOMI	Anzianità/Anticipate	7.205	15.378	22.583
	Invalidità	803	904	1.707
	Superstiti	9.534	1.665	11.199
	Vecchiaia	10.871	3.458	14.329
	TOTALE	28.413	21.405	49.818
TOTALE		84.505	60.592	145.097
ALTRE PREVIDENZIALI	Anzianità/Anticipate	1.001	4.321	5.322
	Invalidità	66	75	141
	Superstiti	1.718	148	1.866
	Vecchiaia	430	686	1.116
	TOTALE	3.215	5.230	8.445
TOTALE		87.720	65.822	153.542

Fonte: Elaborazione Segreteria del CIV su dati forniti dalla Direzione Centrale - Coordinamento Generale Statistico Attuariale

5.1.4 Tavola 25 - Importo medio pensioni IVS vigenti – Provincia di Ancona

		Pensioni IVS vigenti - Importo medio			
		2022			
GESTIONI	TRATTAMENTI PENSIONISTICI	Provincia di Ancona		Regione Marche	
		Femmine	Maschi	Femmine	Maschi
FONDO PENSIONI LAVORATORI DIPENDENTI	Anzianità/Anticipate	1.455,68	2.170,95	1.435,53	2.071,30
	Invalità	618,12	941,48	573,10	881,91
	Superstiti	762,63	457,69	705,74	458,34
	Vecchiaia	665,51	1.237,40	663,93	1.187,17
	IMPORTO MEDIO MENSILE TOTALE	876,03	1.792,06	814,15	1.646,56
DIPENDENTI PUBBLICI	Anzianità/Anticipate	1.984,62	2.529,07	1.995,58	2.456,82
	Invalità	1.510,56	2.206,42	1.590,13	2.290,63
	Superstiti	1.250,72	757,31	1.202,32	791,90
	Vecchiaia	1.849,71	3.118,75	1.809,27	2.920,55
	IMPORTO MEDIO MENSILE TOTALE	1.743,91	2.429,72	1.727,46	2.351,83
LAVORATORI PARASUBORDINATI	Invalità	390,20	501,47	357,47	450,05
	Superstiti	275,30	139,26	268,35	112,91
	Vecchiaia	661,76	1.016,18	642,78	971,45
	IMPORTO MEDIO MENSILE TOTALE escluse pens. suppl.	463,55	974,31	439,94	925,17
	Invalità	-	-	23,58	137,57
Superstiti	59,69	44,11	53,98	34,25	
Vecchiaia	100,73	137,92	83,87	130,48	
Pensioni suppl. IMPORTO MEDIO MENSILE TOTALE	84,27	136,46	71,97	129,10	
LAVORATORI AUTONOMI	Anzianità/Anticipate	982,62	1.475,35	933,71	1.377,25
	Invalità	537,45	792,31	526,91	758,77
	Superstiti	566,24	406,11	540,90	416,51
	Vecchiaia	622,17	892,71	615,32	854,33
	IMPORTO MEDIO MENSILE TOTALE	692,41	1.269,20	659,99	1.182,32
ALTRE PREVIDENZIALI	Anzianità/Anticipate	1.769,80	2.177,11	1.708,80	2.128,32
	Invalità	1.107,66	1.210,70	1.122,04	1.248,67
	Superstiti	1.085,02	687,67	1.013,64	642,61
	Vecchiaia	1.053,36	1.426,74	1.080,46	1.407,84
	IMPORTO MEDIO MENSILE TOTALE	1.294,46	2.022,68	1.264,17	1.878,63

Fonte: Elaborazione Segreteria del CIV su dati forniti dalla Direzione Centrale - Coordinamento Generale Statistico Attuariale

Pensioni IVS vigenti - Importo medio

		2022			
GESTIONI	TRATTAMENTI PENSIONISTICI	Provincia di Ancona		Italia	
		Femmine	Maschi	Femmine	Maschi
FONDO PENSIONI LAVORATORI DIPENDENTI	Anzianità/Anticipate	1.455,68	2.170,95	1.634,88	2.206,01
	Invalidità	618,12	941,48	596,18	887,32
	Superstiti	762,63	457,69	811,78	472,47
	Vecchiaia	665,51	1.237,40	699,91	1.255,15
	IMPORTO MEDIO MENSILE TOTALE	876,03	1.792,06	904,72	1.772,93
DIPENDENTI PUBBLICI	Anzianità/Anticipate	1.984,62	2.529,07	1.962,03	2.581,25
	Invalidità	1.510,56	2.206,42	1.588,93	2.318,04
	Superstiti	1.250,72	757,31	1.226,94	759,22
	Vecchiaia	1.849,71	3.118,75	1.865,67	2.937,54
	IMPORTO MEDIO MENSILE TOTALE	1.743,91	2.429,72	1.726,06	2.453,40
LAVORATORI PARASUBORDINATI	Invalidità	390,20	501,47	392,04	468,07
	Superstiti	275,30	139,26	271,93	181,88
	Vecchiaia	661,76	1.016,18	734,21	993,17
	IMPORTO MEDIO MENSILE TOTALE escluse pens. suppl.	463,55	974,31	537,05	963,97
	Invalidità	-	-	42,42	73,39
Superstiti	59,69	44,11	61,76	35,97	
Vecchiaia	100,73	137,92	102,03	155,97	
	Pensioni suppl. IMPORTO MEDIO MENSILE TOTALE	84,27	136,46	86,41	153,84
LAVORATORI AUTONOMI	Anzianità/Anticipate	982,62	1.475,35	996,47	1.440,30
	Invalidità	537,45	792,31	525,09	724,62
	Superstiti	566,24	406,11	563,30	397,42
	Vecchiaia	622,17	892,71	626,22	865,15
	IMPORTO MEDIO MENSILE TOTALE	692,41	1.269,20	664,34	1.188,21
ALTRE PREVIDENZIALI	Anzianità/Anticipate	1.769,80	2.177,11	1.803,83	2.259,11
	Invalidità	1.107,66	1.210,70	1.209,33	1.499,34
	Superstiti	1.085,02	687,67	1.025,28	643,49
	Vecchiaia	1.053,36	1.426,74	1.198,71	1.571,47
	IMPORTO MEDIO MENSILE TOTALE	1.294,46	2.022,68	1.310,33	2.019,51

Fonte: Elaborazione Segreteria del CIV su dati forniti dalla Direzione Centrale - Coordinamento Generale Statistico Attuariale

5.1.5 Tavola 26 - Pensioni IVS liquidate 2019-2020 – Provincia di Ancona

Pensioni IVS liquidate							
GESTIONI	TRATTAMENTI PRENSIONISTICI	2019			2020		
		Femmine	Maschi	Totale	Femmine	Maschi	Totale
FONDO PENSIONI LAVORATORI DIPENDENTI	Anzianità/Anticipate	435	828	1.263	446	756	1.202
	Invalità	98	127	225	93	114	207
	Superstiti	1.287	242	1.529	1.426	253	1.679
	Vecchiaia	107	288	395	314	309	623
	TOTALE	1.927	1.485	3.412	2.279	1.432	3.711
DIPENDENTI PUBBLICI	Anzianità/Anticipate	508	435	943	483	310	793
	Invalità	13	22	35	19	15	34
	Superstiti	279	102	381	334	72	406
	Vecchiaia	93	96	189	134	94	228
	TOTALE	893	655	1.548	970	491	1.461
LAVORATORI PARASUBORDINATI	Invalità	1	1	2	1	3	4
	Superstiti	6	1	7	15	-	15
	Vecchiaia	1	32	33	7	22	29
	TOTALE escluse pens. suppl.	8	34	42	23	25	48
	Superstiti	66	4	70	75	7	82
	Vecchiaia	59	169	228	100	228	328
	TOT. Pensioni supplementari	125	173	298	175	235	410
LAVORATORI AUTONOMI	Anzianità/Anticipate	220	580	800	220	513	733
	Invalità	50	89	139	32	63	95
	Superstiti	561	178	739	611	170	781
	Vecchiaia	142	234	376	283	280	563
	TOTALE	973	1.081	2.054	1.146	1.026	2.172
	TOTALE	3.926	3.428	7.354	4.593	3.209	7.802
ALTRE PREVIDENZIALI	Anzianità/Anticipate	102	265	367	133	256	389
	Invalità	5	13	18	8	15	23
	Superstiti	105	16	121	110	12	122
	Vecchiaia	26	60	86	47	82	129
	TOTALE	238	354	592	298	365	663
	TOTALE	4.164	3.782	7.946	4.891	3.574	8.465

Fonte: Elaborazione Segreteria del CIV su dati forniti dalla Direzione Centrale - Coordinamento Generale Statistico Attuariale

5.1.6 Tavola 27 - Pensioni IVS liquidate 2021-2022 – Provincia di Ancona

Pensioni IVS liquidate							
GESTIONI	TRATTAMENTI PRENSIONISTICI	2021			2022		
		Femmine	Maschi	Totale	Femmine	Maschi	Totale
FONDO PENSIONI LAVORATORI DIPENDENTI	Anzianità/Anticipate	558	748	1.306	593	731	1.324
	Invalidità	112	121	233	103	125	228
	Superstiti	1.338	217	1.555	1.026	196	1.222
	Vecchiaia	353	287	640	399	303	702
	TOTALE	2.361	1.373	3.734	2.121	1.355	3.476
DIPENDENTI PUBBLICI	Anzianità/Anticipate	460	325	785	376	304	680
	Invalidità	23	27	50	21	17	38
	Superstiti	304	116	420	292	82	374
	Vecchiaia	122	67	189	133	72	205
	TOTALE	909	535	1.444	822	475	1.297
LAVORATORI PARASUBORDINATI	Invalidità	-	6	6	3	5	8
	Superstiti	11	1	12	14	-	14
	Vecchiaia	7	27	34	18	40	58
	TOTALE escluse pens. suppl.	18	34	52	35	45	80
	Superstiti	88	6	94	91	7	98
	Vecchiaia	93	199	292	132	257	389
	TOT. Pensioni supplementari	181	205	386	223	264	487
LAVORATORI AUTONOMI	Anzianità/Anticipate	276	491	767	268	444	712
	Invalidità	43	72	115	29	72	101
	Superstiti	694	210	904	632	174	806
	Vecchiaia	320	238	558	342	288	630
	TOTALE	1.333	1.011	2.344	1.271	978	2.249
	TOTALE	4.802	3.158	7.960	4.472	3.117	7.589
ALTRE PREVIDENZIALI	Anzianità/Anticipate	130	217	347	111	200	311
	Invalidità	13	12	25	5	4	9
	Superstiti	114	24	138	113	13	126
	Vecchiaia	71	67	138	83	102	185
	TOTALE	328	320	648	312	319	631
	TOTALE	5.130	3.478	8.608	4.784	3.436	8.220

Fonte: Elaborazione Segreteria del CIV su dati forniti dalla Direzione Centrale - Coordinamento Generale Statistico Attuariale

5.1.7 Tavola 28 - Pensioni IVS liquidate per sistema di calcolo – Provincia di Ancona

GESTIONI	Pensioni IVS liquidate													
	2019				2020				2021				2022	
	Retr. fino al 2012	Misto	Contr.	Retr. fino al 2012	Misto	Contr.	Retr. fino al 2012	Misto	Contr.	Retr. fino al 2012	Misto	Contr.		
F.do P. Lav. Dip.	1.633	1.550	229	1.845	1.637	229	1.666	1.812	256	1.287	1.884	305		
Dip. Pubblici	310	1.202	36	367	1.054	40	363	1.054	27	300	956	41		
Parasubordinati	-	-	340	-	-	458	-	-	438	-	-	567		
Lav. Autonomi	751	1.231	72	866	1.241	65	903	1.353	88	797	1.332	120		

Fonte: Elaborazione Segreteria del CIV su dati forniti dalla Direzione Centrale - Coordinamento Generale Statistico Attuariale

5.1.8 Tavola 29 - Importi medi pensioni IVS liquidate – Provincia di Ancona

Pensioni IVS liquidate - Importo medio					
2022					
GESTIONI	TRATTAMENTI PENSIONISTICI	Provincia di Ancona		Regione Marche	
		Femmine	Maschi	Femmine	Maschi
FONDO PENSIONI LAVORATORI DIPENDENTI	Anzianità/Anticipate	1.364,43	2.102,79	1.349,85	1.998,63
	Invalidità	580,40	825,39	595,90	859,02
	Superstiti	625,36	395,15	721,40	438,71
	Vecchiaia	679,15	1.369,48	690,42	1.376,34
	IMPORTO MEDIO MENSILE TOTALE	839,93	1.573,96	891,35	1.520,61
DIPENDENTI PUBBLICI	Anzianità/Anticipate	2.087,57	2.688,94	2.103,28	2.631,23
	Invalidità	1.355,52	2.003,20	1.431,83	2.042,10
	Superstiti	1.431,47	836,95	1.334,67	837,98
	Vecchiaia	1.907,84	3.819,62	1.824,01	3.071,24
	IMPORTO MEDIO MENSILE TOTALE	1.806,72	2.516,08	1.745,14	2.313,51
LAVORATORI PARASUBORDINATI	Invalidità	415,75	574,66	562,57	558,84
	Superstiti	369,43	-	338,73	101,72
	Vecchiaia	984,53	1.695,91	1.116,07	1.701,55
	IMPORTO MEDIO MENSILE TOTALE escluse pens. suppl.	689,74	1.571,33	667,94	1.542,03
LAVORATORI AUTONOMI	Invalidità	-	-	-	180,88
	Superstiti	80,44	54,68	64,81	32,03
	Vecchiaia	68,88	155,24	70,66	122,18
	Pensioni suppl. IMPORTO MEDIO MENSILE TOT.	73,60	152,58	68,39	119,77
ALTRE PREVIDENZIALI	Anzianità/Anticipate	1.018,13	1.390,11	939,18	1.294,79
	Invalidità	621,76	707,24	549,08	724,00
	Superstiti	632,64	393,87	612,27	433,17
	Vecchiaia	699,22	986,81	689,15	965,37
	IMPORTO MEDIO MENSILE TOTALE	731,59	1.043,83	695,90	1.011,65
ALTRE PREVIDENZIALI	Anzianità/Anticipate	1.789,84	2.565,52	1.696,62	2.220,19
	Invalidità	1.368,48	1.549,43	917,20	1.290,99
	Superstiti	1.049,47	685,00	958,81	534,75
	Vecchiaia	926,77	1.340,26	1.042,61	1.432,97
	IMPORTO MEDIO MENSILE TOTALE	1.285,34	2.084,37	1.241,27	1.850,42

Fonte: Elaborazione Segreteria del CIV su dati forniti dalla Direzione Centrale - Coordinamento Generale Statistico Attuariale

Pensioni IVS liquidate - Importo medio

2022

GESTIONI	TRATTAMENTI PENSIONISTICI	Provincia di Ancona		Italia	
		Femmine	Maschi	Femmine	Maschi
FONDO PENSIONI LAVORATORI DIPENDENTI	Anzianità/Anticipate	1.364,43	2.102,79	1.607,19	2.239,65
	Invalidità	580,40	825,39	581,37	810,91
	Superstiti	625,36	395,15	902,57	464,01
	Vecchiaia	679,15	1.369,48	729,07	1.393,01
	IMPORTO MEDIO MENSILE TOTALE	839,93	1.573,96	990,51	1.564,89
DIPENDENTI PUBBLICI	Anzianità/Anticipate	2.087,57	2.688,94	2.143,30	2.748,71
	Invalidità	1.355,52	2.003,20	1.608,61	2.137,71
	Superstiti	1.431,47	836,95	1.339,26	831,78
	Vecchiaia	1.907,84	3.819,62	1.978,09	2.901,66
	IMPORTO MEDIO MENSILE TOTALE	1.806,72	2.516,08	1.831,97	2.423,91
LAVORATORI PARASUBORDINATI	Invalidità	415,75	574,66	415,99	478,91
	Superstiti	369,43	-	378,66	284,03
	Vecchiaia	984,53	1.695,91	1.130,17	1.766,82
	IMPORTO MEDIO MENSILE TOTALE escluse pens. suppl.	689,74	1.571,33	792,22	1.646,66
	Invalidità	-	-	47,00	80,42
Superstiti	80,44	54,68	73,30	40,68	
Vecchiaia	68,88	155,24	78,89	134,75	
	Pensioni suppl. IMPORTO MEDIO MENSILE TOT.	73,60	152,58	76,12	130,69
LAVORATORI AUTONOMI	Anzianità/Anticipate	1.018,13	1.390,11	982,53	1.382,27
	Invalidità	621,76	707,24	548,28	701,12
	Superstiti	632,64	393,87	632,49	412,02
	Vecchiaia	699,22	986,81	696,16	966,84
	IMPORTO MEDIO MENSILE TOTALE	731,59	1.043,83	708,30	1.048,22
ALTRE PREVIDENZIALI	Anzianità/Anticipate	1.789,84	2.565,52	1.920,95	2.494,96
	Invalidità	1.368,48	1.549,43	1.013,72	1.336,45
	Superstiti	1.049,47	685,00	1.000,28	580,68
	Vecchiaia	926,77	1.340,26	1.145,94	1.603,06
	IMPORTO MEDIO MENSILE TOTALE	1.285,34	2.084,37	1.362,20	2.053,62

Fonte: Elaborazione Segreteria del CIV su dati forniti dalla Direzione Centrale - Coordinamento Generale Statistico Attuariale

5.1.9 Tavola 30 - Pensioni IVS Gestioni Private - tempi di definizione – Provincia di Ancona

Pensionati IVS Gestioni Private												
TEMPI DI DEFINIZIONE	Entro 15 gg	% su totale	Tra 16 e 30 gg	% su totale	Tra 31 e 60 gg	% su totale	Tra 61 e 90 gg	% su totale	Tra 91 e 120 gg	% su totale	Oltre 120 gg	% su totale
Ancona	3.402	62,6	962	17,7	657	12,1	221	4,1	97	1,8	99	1,8
Regione Marche	13.226	70,4	2.355	12,5	1.814	9,7	708	3,8	314	1,7	357	1,9
Italia	415.956	69,7	73.938	12,4	53.134	8,9	21.873	3,7	11.708	2,0	20.072	3,4

Fonte: Elaborazione Segreteria del CIV su dati forniti dalla Direzione Generale – Direzione Centrale Pianificazione e Controllo di Gestione

5.1.10 Tavola 31 - Pensioni Gestioni Pubbliche di vecchiaia e anticipate - tempi di pagamento – Provincia di Ancona

Pensionati Gestioni Pubbliche di vecchiaia e anticipate												
TEMPI DI PAGAMENTO	Entro 3 gg	% su totale	Tra 4 e 10 gg	% su totale	Tra 11 e 33 gg	% su totale	Tra 34 e 70 gg	% su totale	Tra 71 e 100 gg	% su totale	Oltre 100 gg	% su totale
Ancona	468	84,3	3	0,5	67	12,1	12	2,2	3	0,5	2	0,4
Regione Marche	1.298	87,8	12	0,8	122	8,2	32	2,2	9	0,6	6	0,4
Italia	64.333	71,8	1.941	2,2	13.173	14,7	5.556	6,2	2.171	2,4	2.405	2,7

Fonte: Elaborazione Segreteria del CIV su dati forniti dalla Direzione Generale - Direzione Centrale Pianificazione e Controllo di Gestione

5.1.11 Tavola 32 - Pensioni Gestioni Pubbliche superstiti da pensionato - tempi di pagamento - Provincia di Ancona

Pensionati Gestioni Pubbliche superstiti da pensionato										
TEMPI DI PAGAMENTO	Entro 15 gg	% su totale	Tra 16 e 30 gg	% su totale	Tra 31 e 60 gg	% su totale	Tra 61 e 90 gg	% su totale	Oltre 90 gg	% su totale
Ancona	273	68,4	80	20,1	28	7,0	5	1,3	13	3,3
Regione Marche	775	60,5	261	20,4	152	11,9	36	2,8	58	4,5
Italia	18.136	43,5	9.340	22,4	7.565	18,2	3.049	7,3	3.560	8,5

Fonte: Elaborazione Segreteria del CIV su dati forniti dalla Direzione Generale - Direzione Centrale Pianificazione e Controllo di Gestione

5.1.12 Tavola 33 - Pensioni Gestioni Pubbliche superstiti da lavoratore - tempi di pagamento - Provincia di Ancona

Pensionati Gestioni Pubbliche superstiti da lavoratore										
TEMPI DI PAGAMENTO	Entro 60 gg	% su totale	Tra 61 e 90 gg	% su totale	Tra 91 e 120 gg	% su totale	Oltre 120 gg	% su totale		
									% su totale	
Ancona	9	45,0	2	10,0	4	20,0	5	25,0		
Regione Marche	26	45,6	10	17,5	6	10,5	15	26,3		
Italia	1.276	42,7	375	12,6	298	10,0	1.036	34,7		

Fonte: Elaborazione Segreteria del CIV su dati forniti dalla Direzione Generale - Direzione Centrale Pianificazione e Controllo di Gestione

5.1.13 Tavola 34 - Pensioni IVS Fondi Speciali - tempi di definizione - Provincia di Ancona

Pensionati IVS Fondi Speciali												
TEMPI DI DEFINIZIONE	Entro 15 gg	% su totale	Tra 16 e 30 gg	% su totale	Tra 31 e 60 gg	% su totale	Tra 61 e 90 gg	% su totale	Tra 91 e 120 gg	% su totale	Oltre 120 gg	% su totale
Ancona	343	54,3	153	24,2	87	13,8	26	4,1	16	2,5	7	1,1
Regione Marche	460	56,2	196	23,9	107	13,1	30	3,7	17	2,1	9	1,1
Italia	16.734	62,6	3.653	13,7	3.143	11,7	1.333	5,0	860	3,2	1.028	3,8

Fonte: Elaborazione Segreteria del CIV su dati forniti dalla Direzione Generale - Direzione Centrale Pianificazione e Controllo di Gestione

5.2 Anticipazioni pensionistiche

5.2.1 Tavola 35 - Opzione Donna - domande accolte – Provincia di Ancona

Opzione Donna		
	2021	2022
Ancona	660	977
Regione Marche	2.115	3.138

Fonte: Elaborazione Segreteria del CIV su dati forniti dalla Direzione Generale - Direzione Centrale Pensioni

5.2.2 Tavola 36 - Quota 100 (2021) per genere - domande accolte – Provincia di Ancona

Quota 100			
	2021		
	Femmine	Maschi	Totale
Ancona	1.547	2.753	4.300
Regione Marche	3.966	7.374	11.340

Fonte: Elaborazione Segreteria del CIV su dati forniti dalla Direzione Generale - Direzione Centrale Pensioni

5.2.3 Tavola 37 - Quota 102 (2022) per genere - domande accolte – Provincia di Ancona

Quota 102			
	2022		
	Femmine	Maschi	Totale
Ancona	29	24	53
Regione Marche	84	75	159

Fonte: Elaborazione Segreteria del CIV su dati forniti dalla Direzione Generale - Direzione Centrale Pensioni

5.2.4 Tavola 38 - Lavoratori Precoci – certificazioni accolte – Provincia di Ancona

Lavoratori Precoci		
	2021	2022
Ancona	1.906	2.261
Regione Marche	2.494	2.958

Fonte: Elaborazione Segreteria del CIV su dati forniti dalla Direzione Generale - Direzione Centrale Pensioni

5.2.5 Tavola 39 - Lavori usuranti per genere - domande accolte – Provincia di Ancona

Lavori Usuranti						
	2021			2022		
	Femmine	Maschi	Totale	Femmine	Maschi	Totale
Ancona	1	18	19	1	42	43
Regione Marche	1	22	23	1	49	50

Fonte: Elaborazione Segreteria del CIV su dati forniti dalla Direzione Generale - Direzione Centrale Pensioni

5.2.6 Tavola 40 - APE Sociale – certificazioni accolte – Provincia di Ancona

APE Sociale		
	2021	2022
Ancona	1.340	1.636
Regione Marche	2.948	3.599

Fonte: Elaborazione Segreteria del CIV su dati forniti dalla Direzione Generale - Direzione Centrale Pensioni

CAPITOLO 6

Prestazioni assistenziali e sociali

06

Prestazioni assistenziali e sociali

Nella Provincia di Ancona nel quadriennio 2019-2022 il numero di prestazioni liquidate per invalidità civile ha subito gli effetti della particolare situazione sanitaria, con una sostanziale riduzione delle prestazioni liquidate nel 2020. Sono diminuiti i tempi medi di fase sanitaria e amministrativa passando da 154 gg a 125 gg, dato in linea con quello regionale e al disotto del dato nazionale. Nel 2022 sono state accolte circa il 53% delle domande presentate per RdC e PdC. Nel marzo 2022 l'Assegno al Nucleo Familiare è stato sostituito dall'Assegno Unico e Universale.

6.1 Tavola 41 - Invalidità Civile - Prestazioni vigenti per genere – Provincia di Ancona

Invalidità Civile		
PRESTAZIONI	2022	
	Femmine	Maschi
Indennità	11.344	6.615
Pensioni	2.794	2.655
Totale	14.138	9.270

Fonte: Elaborazione Segreteria del CIV su dati forniti dalla Direzione Generale - Coordinamento Generale Statistico Attuariale

6.2 Tavola 42 - Invalidità Civile - Prestazioni liquidate – Provincia di Ancona

Invalidità Civile													
		2019			2020			2021			2022		
		Indennità	Pensioni	Totale	Indennità	Pensioni	Totale	Indennità	Pensioni	Totale	Indennità	Pensioni	Totale
Ancona		3.744	580	4.324	2.546	435	2.981	3.676	570	4.246	4.131	606	4.737
Regione Marche		13.163	2.281	15.444	9.359	1.737	11.096	13.639	2.292	15.931	13.938	2.449	16.387

Fonte: Elaborazione Segreteria del CIV su dati forniti dalla Direzione Generale - Coordinamento Generale Statistico Attuariale

6.3 Tavola 43 - Invalità Civile - tempi medi di fase sanitaria e amministrativa – Provincia di Ancona

Invalità Civile - tempi medi di fase sanitaria e amministrativa						
	2021			2022		
	TEMPI MEDI GG. Fase sanitaria	TEMPI MEDI GG. Fase amm.	Tempi medi	TEMPI MEDI GG. Fase sanitaria	TEMPI MEDI GG. Fase amm.	Tempi medi
Ancona	131	23	154	107	18	125
Regione Marche	130	26	156	104	20	124
Italia	138	26	164	120	22	142

Fonte: Elaborazione Segreteria del CIV su dati forniti dalla Direzione Generale - Direzione Centrale Inclusione e Invalità Civile

6.4 Tavola 44 - RdC e PdC - domande per genere – Provincia di Ancona

RdC e PdC 2022						
	Domande presentate RdC + PdC			Domande accolte RdC + PdC		
	Femmine	Maschi	Totale	Femmine	Maschi	Totale
Ancona	3.923	2.686	6.609	2.044	1.484	3.528
Regione Marche	11.940	8.406	20.346	6.515	4.797	11.312

Fonte: Elaborazione Segreteria del CIV su dati forniti dalla Direzione Generale - Direzione Centrale Inclusione e Invalità Civile

6.5 Tavola 45 - Reddito di Libertà - domande accolte – Provincia di Ancona

Reddito di Libertà		
	2021	2022
Ancona	12	-
Regione Marche	57	*

Nota 1) I valori indicati con asterisco si riferiscono a dati coperti da privacy

Fonte: Elaborazione Segreteria del CIV su dati forniti dalla Direzione Generale - Direzione Centrale Inclusione e Invalità Civile

6.6 Tavola 46 - Nuclei beneficiari di Assegno Unico – Provincia di Ancona

Assegno Unico		
	2022	
	Nuclei AU a domanda	Nuclei AU a RdC
Ancona	46.008	1.551
Regione Marche	145.989	4.865

Fonte: Elaborazione Segreteria del CIV su dati forniti dalla Direzione Generale - Coordinamento Generale Statistico Attuariale

CAPITOLO 7

Relazioni con l'utenza

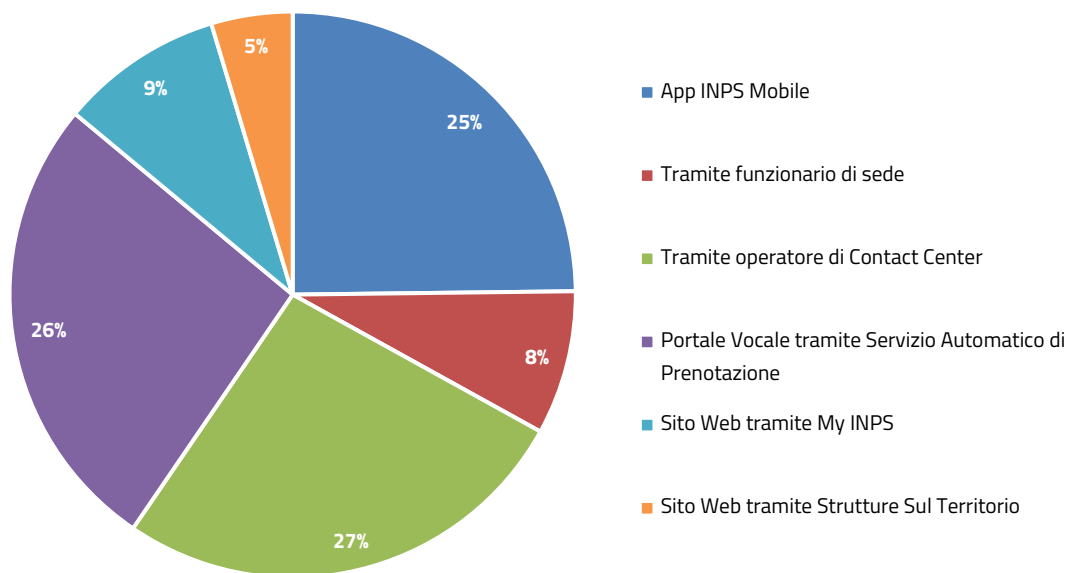
07

Relazioni con l'utenza

La Provincia di Ancona non ha registrato nelle relazioni con l'utenza significative variazioni nel ricorso all'operatore di Contact Center e al Portale Vocale per quanto riguarda le prenotazioni e le informazioni di I livello. Per informazioni di I livello si intendono informazioni richieste dal cittadino di bassa complessità. La Provincia di Ancona ha inoltre registrato un aumento inerente alla Consulenza di II livello, consulenza specializzata su materie specifiche, e, degli accessi in sede, conseguentemente al superamento dell'emergenza epidemiologica. Risulta però ancora scarso il ricorso a Web Meeting, che rappresenta un canale alternativo e innovativo. Per quanto riguarda i dati inerenti a Cassetto Bidirezionale aziende, si registra un decremento dovuto ad una riduzione sia delle domande in entrata sia di quelle in uscita. Si segnala inoltre, un cospicuo aumento nell'utilizzo del Cassetto Bidirezionale Patronati, strumento di nuova introduzione, che passa da 406 a 14.074 unità, mentre vi è una riduzione delle pratiche presentate da parte dei Patronati, aumentano le pratiche presentate direttamente dai cittadini. Infine, si registra un aumento nel Flusso della PEC, dovuto ad un aumento sia di quelle inviate sia di quelle ricevute.

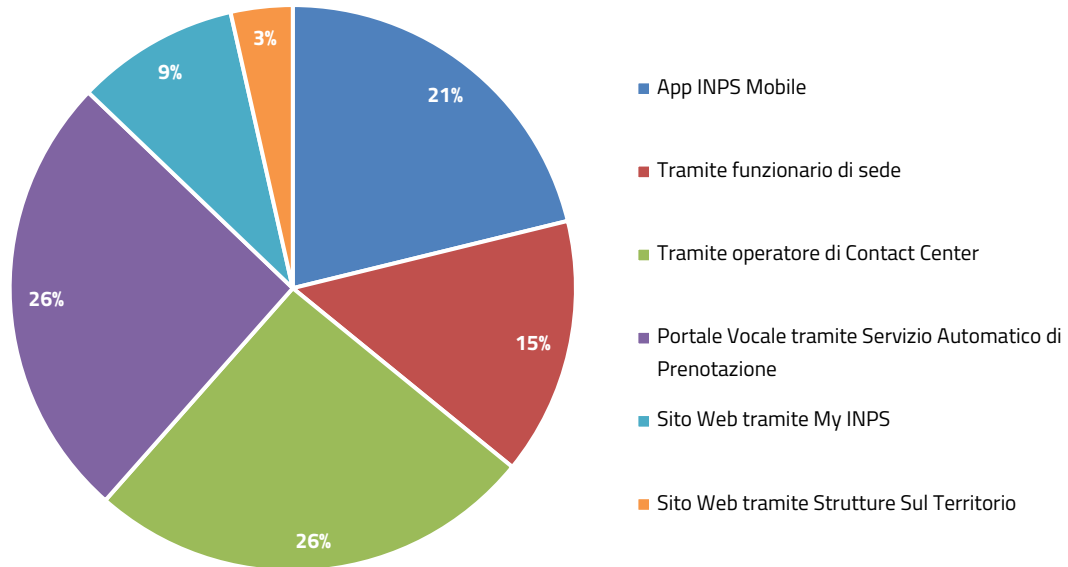
7.1 Grafico 2 - Informazione di I livello - Prenotazione per canale di accesso – Provincia di Ancona

Informazione di I livello - Prenotazione per canale di accesso 2021



Fonte: Elaborazione Segreteria del CIV su dati forniti dalla Direzione Generale - Direzione Centrale Tecnologica, Informatica e Innovazione

Informazione di I livello - Prenotazione per canale di accesso 2022



Fonte: Elaborazione Segreteria del CIV su dati forniti dalla Direzione Generale - Direzione Centrale Tecnologica, Informatica e Innovazione

7.2 Tavola 47 - Informazione di I livello - Prenotazione per tipologia di accesso – Provincia di Ancona

Informazione di I livello						
	2021			2022		
	Accesso in sede	Ricontatto telefonico	Web meeting	Accesso in sede	Ricontatto telefonico	Web meeting
Ancona	16.565	7.954	50	21.194	10.860	57
Regione Marche	48.920	24.558	167	55.490	32.688	138

Fonte: Elaborazione Segreteria del CIV su dati forniti dalla Direzione Generale - Direzione Centrale Tecnologica, Informatica e Innovazione

7.3 Tavola 48 - Consulenza di II livello – Prenotazione per provincia – Provincia di Ancona

Consulenza di II livello		
	2021	2022
Ancona	3.146	4.029
Regione Marche	8.453	10.505

Fonte: Elaborazione Segreteria del CIV su dati forniti dalla Direzione Generale - Direzione Centrale Tecnologica, Informatica e Innovazione

7.4 Tavola 49 - Agenda appuntamenti - Tempo medio di attesa appuntamento – Provincia di Ancona

Agenda appuntamenti		
	2021	2022
Ancona	8	8
Regione Marche	6	6

Fonte: Elaborazione Segreteria del CIV su dati forniti dalla Direzione Generale - Direzione Centrale Tecnologica, Informatica e Innovazione

7.5 Tavola 50 - Cassetto bidirezionale aziende – Provincia di Ancona

Cassetto bidirezionale aziende				
	2021		2022	
	In entrata	In uscita	In entrata	In uscita
Ancona	15.938	13.388	14.951	7.560
Regione Marche	55.160	55.719	49.107	40.601

Fonte: Elaborazione Segreteria del CIV su dati forniti dalla Direzione Generale - Direzione Centrale Tecnologica, Informatica e Innovazione

7.6 Tavola 51 - Cassetto bidirezionale patronati (COMBIPAT) – Provincia di Ancona

COMBIPAT				
	2021		2022	
	In entrata		In entrata	
Ancona	406		14.074	
Regione Marche	934		36.138	

Fonte: Elaborazione Segreteria del CIV su dati forniti dalla Direzione Generale - Direzione Centrale Tecnologica, Informatica e Innovazione

7.7 Tavola 52 – Soggetti richiedenti – Provincia di Ancona

Pratiche presentate				
	2021		2022	
	Patronato	Cittadino	Patronato	Cittadino
Ancona	99.968	55.255	87.516	57.506
Regione Marche	320.985	163.336	275.962	173.013

Fonte: Elaborazione Segreteria del CIV su dati forniti dalla Direzione Generale - Direzione Centrale Tecnologica, Informatica e Innovazione

7.8 Tavola 53 - Flusso PEC – Provincia di Ancona

PEC				
	2021		2022	
	Inviata	Ricevuta	Inviata	Ricevuta
Ancona	20.246	28.622	23.045	32.949
Regione Marche	81.321	95.351	82.341	104.705

Fonte: Elaborazione Segreteria del CIV su dati forniti dalla Direzione Generale - Direzione Centrale Tecnologica, Informatica e Innovazione

CAPITOLO 8

Contenzioso

08

Contenzioso

Nel corso del 2022 il Comitato Provinciale e le Commissioni speciali hanno definito n.285 ricorsi amministrativi. Dallo studio dei dati si evince, altresì, un trend di lavorazione di segno positivo dei ricorsi di competenza territoriale da parte della U.O. Gestione organizzativa R.A.: i ricorsi totali nel corso dell'anno sono n.367, al netto dei non ricorsi e di quelli riqualificati; quelli risolti amministrativamente in autotutela (RRA) sono n.44, n.3 i ricorsi giudicati in istruttoria e n.6 quelli definiti per cessata materia del contendere. Restano al 31 dicembre ancora n.16 ricorsi in carico agli uffici amministrativi in fase di pre-esame.

L'analisi del contenzioso giudiziario ordinario della Provincia mostra per il 2022 un trend di definizione dei giudizi di segno positivo. I giudizi definiti nel corso dell'anno rappresentano il 46% dei giudizi pendenti totali, di cui il 56% risolto con esito favorevole all'Istituto. Dalla valutazione delle singole materie oggetto del contenzioso, si evince che il contenzioso contributivo rappresenta la componente maggiore, con il 47% dei giudizi pendenti conclusi nel corso del 2022. In materia di invalidità civile, area legale, i giudizi definiti nel 2022 sono n.17 su n.29 pendenti totali, con una percentuale di esito favorevole all'Istituto pari a circa il 71%. In ordine ai giudizi afferenti all'area amministrativa, si rileva che nel corso dell'anno non risultano definiti i n.3 giudizi pendenti dell'anno. Con riferimento, in particolare, ai dati relativi all'andamento del contenzioso ATPO (Accertamento Tecnico Preventivo Obbligatorio), i giudizi definiti rappresentano il 47% dei pendenti totali, con il 62% dei giudizi espressi a favore dell'Istituto. Per quanto concerne le prestazioni a sostegno del reddito, su n.32 giudizi pendenti totali ne risultano definiti n.15; in materia pensionistica, i dati mostrano che su n.59 giudizi pendenti totali, ne restano da definire n.20 al 31 dicembre.

8.1 Tavola 54 - Ricorsi pervenuti per competenza Comitati/materia – Provincia di Ancona

Ricorsi per competenza Comitati Provinciali e Commissioni Speciali

DA LAVORARE AL 01/01/22	PERVENUTI	NON RICORSI/RIVALIFICATI	RISOLTI AMMIN.TE	GIUDICATI IN ISTRUTTORIA	DEFINITI PER CESSATA MATERIA DEL CONTENDERE	IN FASE DI PRE ESAME	TRASMESSI AI COMITATI	DELIBERATI DAI COMITATI	DEFINITI PROVISORI	DA LAVORARE AL 31/12/22
89	412	134	44	3	6	16	258	285	-	29

Fonte: Elaborazione Segreteria del CIV su dati forniti dalla Direzione Generale – Direzione Centrale Organizzazione - Area Monitoraggio Procedure di Contenzioso

8.2 Tavola 55 - Contenzioso giudiziario ordinario per materia – giudizi iniziati – Provincia di Ancona

Contenzioso giudiziario ordinario per materia					
Materia del Contenzioso	DA LAVORARE	GIUDIZI INIZIATI			DA LAVORARE
	AL 01/01/2022	DA INPS	DA UTENTI	TOTALE	AL 31/12/2022
Contenzioso Contributivo	154	18	126	144	157
Fondi Speciali/Gestioni	10	1	4	5	9
Indebiti	9	-	4	4	8
Invalidi Civili Area Amm.va	3	-	-	-	3
Invalidi Civili Area Legale	15	2	12	14	12
Opposizioni dell'istituto	1	2	-	2	3
Patrimoniale	2	-	-	-	2
Personale	7	1	1	2	5
Prestazioni a Sostegno Reddito	16	5	11	16	17
Prestazioni Pensionistiche	34	6	19	25	20
Procedure Concorsuali	-	6	5	11	4
Risarcimento Danni	2	-	2	2	4
Surroghe	54	12	3	15	52
Varie	17	4	13	17	19
TOTALE	324	57	200	257	315

Fonte: Elaborazione Segreteria del CIV su dati forniti dalla Direzione Generale - Coordinamento Generale Legale

8.3 Tavola 56 - Contenzioso giudiziario ordinario per materia – giudizi definiti – Provincia di Ancona

Contenzioso giudiziario ordinario per materia							
GIUDIZI DEFINITI							
Materia del Contenzioso	FAVOREVOLE INPS	%	FAVOREVOLE UTENTI	%	ALTRI ESITI DEL GIUDIZIO	ALTRE DEFINIZIONI	TOTALE
Contenzioso Contributivo	83	58,9	40	28,4	17	1	141
Fondi Speciali/Gestioni	4	66,7	2	33,3	-	-	6
Indebiti	1	20,0	3	60,0	1	-	5
Invalidi Civili Area Amm.va	-	0,0	-	0,0	-	-	-
Invalidi Civili Area Legale	12	70,6	5	29,4	-	-	17
Opposizioni dell'istituto	-	0,0	-	0,0	-	-	-
Patrimoniale	-	0,0	-	0,0	-	-	-
Personale	4	100,0	-	0,0	-	-	4
Prestazioni a Sostegno Reddito	6	40,0	6	40,0	2	1	15
Prestazioni Pensionistiche	23	59,0	15	38,5	-	1	39
Procedure Concorsuali	2	28,6	4	57,1	-	1	7
Risarcimento Danni	-	0,0	-	0,0	-	-	-
Surroghe	6	35,3	9	52,9	-	2	17
Varie	8	53,3	3	20,0	4	-	15
TOTALE	149	56,0	87	32,7	24	6	266

Fonte: Elaborazione Segreteria del CIV su dati forniti dalla Direzione Generale - Coordinamento Generale Legale

8.4 Tavola 57 - Contenzioso giudiziario ordinario lavoratori autonomi per materia - giudizi iniziati – Provincia di Ancona

Contenzioso giudiziario ordinario lavoratori autonomi per materia					
Materia del Contenzioso	DA LAVORARE AL 01/01/2022	GIUDIZI INIZIATI			DA LAVORARE AL 31/12/2022
		DA INPS	DA UTENTI	TOTALE	
Altri Contributi	33	-	10	10	13
Contr Artigiani	9	-	8	8	11
Contributi Agricoli	4	1	3	4	4
Contributi Aziende	70	13	74	87	89
Contributi Commercianti	28	4	22	26	31
Lavoratori Aut/Sub	10	-	5	5	6
Posizione Assicurativa	-	-	4	4	3
TOTALE	154	18	126	144	157

Fonte: Elaborazione Segreteria del CIV su dati forniti dalla Direzione Generale - Coordinamento Generale Legale

8.5 Tavola 58 - Contenzioso giudiziario ordinario lavoratori autonomi per materia - giudizi definiti – Provincia di Ancona

Contenzioso giudiziario ordinario lavoratori autonomi per materia							
GIUDIZI DEFINITI							
Materia del Contenzioso	FAVOREVOLE INPS	%	FAVOREVOLE UTENTI	%	ALTRI ESITI DEL GIUDIZIO	ALTRE DEFINIZIONI	TOTALE
Altri Contributi	14	46,7	13	43,3	3	-	30
Contr Artigiani	5	83,3	-	0,0	1	-	6
Contributi Agricoli	3	75,0	1	25,0	-	-	4
Contributi Aziende	46	67,6	17	25,0	5	-	68
Contributi Commercianti	7	30,4	7	30,4	8	1	23
Lavoratori Aut/Sub	7	77,8	2	22,2	-	-	9
Posizione Assicurativa	1	100,0	-	0,0	-	-	1
TOTALE	83	58,9	40	28,4	17	1	141

Fonte: Elaborazione Segreteria del CIV su dati forniti dalla Direzione Generale - Coordinamento Generale Legale

8.6 Tavola 59 - Contenzioso giudiziario ordinario pensionistico - giudizi iniziati – Provincia di Ancona

Materia del Contenzioso	DA LAVORARE AL 01/01/2022	GIUDIZI INIZIATI			DA LAVORARE AL 31/12/2022
		DA INPS	DA UTENTI	TOTALE	
Amianto	1	-	1	1	1
Invalità Inabilità	4	1	2	3	1
Pensione Sociale	8	1	6	7	7
Ratei Inter. Rival.	-	1	-	1	1
Reversibilità/Superstiti	9	2	8	10	4
Ricostituzione/ Suppl.	4	-	-	-	1
Vecchiaia Anzianità	8	1	2	3	5
TOTALE	34	6	19	25	20

Fonte: Elaborazione Segreteria del CIV su dati forniti dalla Direzione Generale - Coordinamento Generale Legale

8.7 Tavola 60 - Contenzioso giudiziario ordinario pensionistico - giudizi definiti – Provincia di Ancona

Contenzioso giudiziario ordinario pensionistico							
GIUDIZI DEFINITI							
Materia del Contenzioso	FAVOREVOLE INPS	%	FAVOREVOLE UTENTI	%	ALTRI ESITI DEL GIUDIZIO	ALTRE DEFINIZIONI	TOTALE
Amianto	1	100,0	-	0,0	-	-	1
Invalità Inabilità	5	83,3	1	16,7	-	-	6
Pensione Sociale	5	62,5	3	37,5	-	-	8
Ratei Inter. Rival.	-	0,0	-	0,0	-	-	-
Reversibilità/Superstiti	9	60,0	5	33,3	-	1	15
Ricostituzione/ Suppl.	2	66,7	1	33,3	-	-	3
Vecchiaia Anzianità	1	16,7	5	83,3	-	-	6
TOTALE	23	59,0	15	38,5	-	1	39

Fonte: Elaborazione Segreteria del CIV su dati forniti dalla Direzione Generale - Coordinamento Generale Legale

8.8 Tavola 61 - Contenzioso giudiziario prestazioni a sostegno del reddito per finalità - giudizi iniziati – Provincia di Ancona

Materia del Contenzioso	Contenzioso giudiziario prestazioni a sostegno del reddito per finalità				
	DA LAVORARE AL 01/01/2022	GIUDIZI INIZIATI			DA LAVORARE AL 31/12/2022
		DA INPS	DA UTENTI	TOTALE	
Assegni Familiari	2	-	1	1	1
Disoccupazione LSU	3	-	-	-	-
Malattia/Maternità	2	-	2	2	2
Prestazioni Varie	9	5	8	13	14
TOTALE	16	5	11	16	17

Fonte: Elaborazione Segreteria del CIV su dati forniti dalla Direzione Generale - Coordinamento Generale Legale

8.9 Tavola 62 - Contenzioso giudiziario prestazioni a sostegno del reddito per finalità - giudizi definiti – Provincia di Ancona

Contenzioso giudiziario prestazioni a sostegno del reddito per finalità							
GIUDIZI DEFINITI							
Materia del Contenzioso	FAVOREVOLE INPS	%	FAVOREVOLE UTENTI	%	ALTRI ESITI DEL GIUDIZIO	ALTRE DEFINIZIONI	TOTALE
Assegni Familiari	-	0,0	1	50,0	1	-	2
Disoccupazione LSU	2	66,7	1	33,3	-	-	3
Malattia/Maternità	1	50,0	-	0,0	-	1	2
Prestazioni Varie	3	37,5	4	50,0	1	-	8
TOTALE	6	40,0	6	40,0	2	1	15

Fonte: Elaborazione Segreteria del CIV su dati forniti dalla Direzione Generale - Coordinamento Generale Legale

8.10 Tavola 63 - Contenzioso giudiziario previdenza agricola - giudizi iniziati – Provincia di Ancona

Contenzioso giudiziario previdenza agricola					
Materia del Contenzioso	DA LAVORARE	GIUDIZI INIZIATI			DA LAVORARE
	AL 01/01/2022	DA INPS	DA UTENTI	TOTALE	AL 31/12/2022
Iscrizione/cancellazione Elenchi lavoratori agricoli subordinati	-	-	-	-	-
Iscrizione/cancellazione Coltivatori Diretti	-	-	-	-	-
Varie	-	-	-	-	-
TOTALE	-	-	-	-	-

Fonte: Elaborazione Segreteria del CIV su dati forniti dalla Direzione Generale - Coordinamento Generale Legale

8.11 Tavola 64 - Contenzioso giudiziario previdenza agricola - giudizi definiti – Provincia di Ancona

Contenzioso giudiziario previdenza agricola							
GIUDIZI DEFINITI							
Materia del Contenzioso	FAVOREVOLE INPS	%	FAVOREVOLE UTENTI	%	ALTRI ESITI DEL GIUDIZIO	ALTRE DEFINIZIONI	TOTALE
Iscrizione/cancellazione Elenchi lavoratori agricoli subordinati	-	0,0	-	0,0	-	-	-
Iscrizione/cancellazione Coltivatori Diretti	-	0,0	-	0,0	-	-	-
Varie	-	0,0	-	0,0	-	-	-
TOTALE	-	0,0	-	0,0	-	-	-

Fonte: Elaborazione Segreteria del CIV su dati forniti dalla Direzione Generale - Coordinamento Generale Legale

8.12 Tavola 65 - Contenzioso ATP Invalidità Civile - giudizi iniziati – Provincia di Ancona

Materia del Contenzioso	Contenzioso ATP Invalidità Civile				
	DA LAVORARE	GIUDIZI INIZIATI			DA LAVORARE
	AL 01/01/2022	DA INPS	DA UTENTI	TOTALE	AL 31/12/2022
ATP - Invalidità Civile	104	-	123	123	120
Tribunale - I grado Invalidità Civile	3	-	-	-	3
Totale funzionari	107	-	123	123	123
Invalidità Civile - Area Legale	15	2	12	14	12
TOTALE	122	2	135	137	135

Fonte: Elaborazione Segreteria del CIV su dati forniti dalla Direzione Generale - Coordinamento Generale Legale

8.13 Tavola 66 - Contenzioso ATP Invalidità Civile - giudizi definiti - Provincia di Ancona

Contenzioso ATP Invalidità Civile

GIUDIZI DEFINITI

Materia del Contenzioso	FAVOREVOLE INPS	%	FAVOREVOLE UTENTI	%	ALTRI ESITI DEL GIUDIZIO	ALTRE DEFINIZIONI	TOTALE
ATP - Invalidità Civile	66	61,7	28	26,2	13	-	107
Tribunale - I grado Invalidità Civile	-	0,0	-	0,0	-	-	-
Totale Funzionari	66	61,7	28	26,2	13	-	107
Invalidità Civile - Area Legale	12	70,6	5	29,4	-	-	17
TOTALE	78	62,9	33	26,6	13	-	124

Fonte: Elaborazione Segreteria del CIV su dati forniti dalla Direzione Generale - Coordinamento Generale Legale

Conclusioni

A cura di Giuseppe Doldo, Direttore provinciale

Un falso epilogo

Di *numeri* siamo pieni, di *numeri* abbiamo fatto parole nell'auspicio che le parole non restino tali disperdendosi nello spazio senza mai più tornare indietro.

Al di là delle singole prestazioni e della loro lettura aggregata, dai *dati* esposti devono trasparire le persone che in qualche modo, qualunque esso sia stato, a monte ed a valle di questi *dati* hanno operato e si sono diversamente agitati.

I *dati* altro non sono che l'espressione della nostra collettività, una collettività, fatta di gruppi di persone prima, e di singole persone dopo, in una disgregazione che è e deve restare solo apparente. I *dati* evidenziano, non nascondono, le persone che lavorano e quelle che non lavorano e vivono un disagio, disagio che abbiamo il dovere di rimuovere ed ove non possibile lenire.

Poi ci sono le persone organizzate in gruppi: l'Inps, l'Inail, gli enti locali, le istituzioni, le associazioni datoriali e delle lavoratrici/ori, gli enti di patronato, gli ordini professionali, le associazioni, le società, le fondazioni, i gruppi genericamente intesi e diversamente organizzati, ed infine, ma non per ultime, ci sono Maria, Lucille, Francesca, Fatima, Giovanna, Dario, Pablo, Daniele, Michel, Arnaldo, Matteo, Bruce, Mario, Fedor, Hakim, Paul, e tutte/i le/gli altre/i.

Gli eventi che di recente hanno travolto il "nostro" tempo, ci hanno indubbiamente allontanato, ci hanno separato nelle nostre case è stata una necessità, una necessità dalla quale abbiamo, indubbiamente, assimilato virtuosità e catabolizzato innovazione, ma questo non deve allontanarci dalle nostre tradizioni, tante ne abbiamo, tutt'altro che reazionarie, anzi spesso travolgenti, ma soprattutto non deve allontanarci dagli altri, che altro non sono se non noi stessi.

Siamo una collettività di differentemente eguali, che si esprime talvolta come tale, talvolta come gruppo, talvolta come singoli, siamo in ogni caso ben più di un gruppo di lavoratrici e lavoratori, siamo ben più di un gruppo accomunato da interessi comuni più o meno diffusi, siamo una collettività organizzata in Stati.

Giuseppe Doldo
Direttore provinciale

I dati del Rendiconto Sociale Provinciale 2022 sono il risultato delle elaborazioni della Segreteria del CIV, Team Bilancio Sociale, gestione ed elaborazione dati, studi e ricerche su fonti ufficiali dell'Istituto. Questa edizione ha utilizzato il supporto dell'area Data Governance e Analytics della Direzione Centrale Tecnologia, Informatica e Innovazione, con la collaborazione del Comitato Provinciale e della Direzione Provinciale.



