

AREZZO

Rendiconto sociale provinciale 2022





Comitato provinciale di Arezzo

Direzione provinciale di Arezzo

In collaborazione con
il Consiglio di Indirizzo e Vigilanza

Sommario

Presentazione	7
Il panorama sociodemografico	9
1.1 Tavola 1 - Distribuzione della popolazione per genere ed età– Provincia di Arezzo.....	9
1.2 Tavola 2 - Distribuzione della popolazione per genere ed età su base percentuale – Provincia di Arezzo.....	9
1.3 Tavola 3 - Andamento della natalità – serie storica - Provincia di Arezzo.....	10
1.4 Tavola 4 - Indice di longevità per genere – serie storica – Provincia di Arezzo.....	11
1.5 Tavola 5 - Flusso migratorio - EMIGRATI per genere ed età – serie storica – Provincia di Arezzo	12
1.6 Tavola 6 - Flusso migratorio - IMMIGRATI per genere ed età – serie storica – Provincia di Arezzo.....	13
1.7 Grafico 1 – Andamento del saldo migratorio.....	14
Il mercato del lavoro	16
2.1 Tavola 7 - Andamento occupazionale – Provincia di Arezzo.....	16
2.2 Tavola 8 – Tasso di occupazione per genere ed età – Provincia di Arezzo	17
2.3 Tavola 9 – Tasso di disoccupazione per genere ed età – Provincia di Arezzo.....	18
2.4 Tavola 10 – Tasso di inattività per genere ed età– Provincia di Arezzo	19
Entrate contributive, recupero crediti e vigilanza	21
3.1 Tavola 11 - Entrate Contributive (riscossioni), recupero crediti e vigilanza – Provincia di Arezzo	21
3.2 Tavola 12 – DURC - Provincia di Arezzo.....	21
Ammortizzatori sociali	23
4.1 Tavola 13 - NASpl per genere – Provincia di Arezzo	23
4.2 Tavola 14 - Beneficiari di ammortizzatori sociali per cessazione di rapporto di lavoro – Provincia di Arezzo	24
4.3 Tavola 15 - NASpl tempi di erogazione – Provincia di Arezzo	24
4.4 Tavola 16 - CIG ore utilizzate – Provincia di Arezzo.....	25
4.5 Tavola 17 - Beneficiari di ammortizzatori sociali per sospensione di rapporto di lavoro – Provincia di Arezzo.....	26
4.6 Tavola 18 - Tempi di erogazione CIGO – Provincia di Arezzo.....	27

4.7 Tavola 19 - Tempi di erogazione CIGS – Provincia di Arezzo	27
4.8 Tavola 20 - Tempi di erogazione FIS – Provincia di Arezzo	27
4.9 Tavola 21 - Tempi di erogazione Fondi di Solidarietà – Provincia di Arezzo.....	28
Prestazioni pensionistiche e previdenziali	30
5.1 Pensioni vigenti e liquidate.....	30
5.1.1 Tavola 22 - Pensionati INPS per genere – Provincia di Arezzo.....	30
5.1.2 Tavola 23 - Pensionati INPS per genere e tipologia – Provincia di Arezzo.....	31
5.1.3 Tavola 24 - Pensioni IVS vigenti – Provincia di Arezzo.....	32
5.1.4 Tavola 25 - Importo medio pensioni IVS vigenti – Provincia di Arezzo	33
5.1.5 Tavola 26 - Pensioni IVS liquidate 2019-2020 – Provincia di Arezzo	35
5.1.6 Tavola 27 - Pensioni IVS liquidate 2021-2022 – Provincia di Arezzo	36
5.1.7 Tavola 28 - Pensioni IVS liquidate per sistema di calcolo – Provincia di Arezzo.....	37
5.1.8 Tavola 29 - Importi medi pensioni IVS liquidate – Provincia di Arezzo.....	38
5.1.9 Tavola 30 - Pensioni IVS Gestioni Private - tempi di definizione – Provincia di Arezzo	40
5.1.10 Tavola 31 - Pensioni Gestioni Pubbliche di vecchiaia e anticipate - tempi di pagamento – Provincia di Arezzo.....	40
5.1.11 Tavola 32 - Pensioni Gestioni Pubbliche superstiti da pensionato - tempi di pagamento – Provincia di Arezzo.....	41
5.1.12 Tavola 33 - Pensioni Gestioni Pubbliche superstiti da lavoratore - tempi di pagamento – Provincia di Arezzo.....	41
5.1.13 Tavola 34 - Pensioni IVS Fondi Speciali - tempi di definizione – Provincia di Arezzo	42
5.2 Anticipazioni pensionistiche	43
5.2.1 Tavola 35 - Opzione Donna - domande accolte – Provincia di Arezzo	43
5.2.2 Tavola 36 - Quota 100 (2021) per genere - domande accolte – Provincia Arezzo.....	43
5.2.3 Tavola 37 - Quota 102 (2022) per genere - domande accolte – Provincia di Arezzo.....	43
5.2.4 Tavola 38 - Lavoratori Precoci – certificazioni accolte – Provincia di Arezzo.....	44
5.2.5 Tavola 39 - Lavori usuranti per genere - domande accolte – Provincia di Arezzo	44
5.2.6 Tavola 40 - APE Sociale – certificazioni accolte – Provincia di Arezzo.....	44
Prestazioni assistenziali e sociali	46
6.1 Tavola 41 - Invalidità Civile - Prestazioni vigenti per genere – Provincia di Arezzo	46
6.2 Tavola 42 - Invalidità Civile - Prestazioni liquidate – Provincia di Arezzo	47
6.3 Tavola 43 - Invalidità Civile - tempi medi di fase sanitaria e amministrativa – Provincia di Arezzo.....	48
6.4 Tavola 44 - RdC e PdC - domande per genere – Provincia di Arezzo	48

6.5 Tavola 45 - Reddito di Libertà - domande accolte – Provincia di Arezzo	48
6.6 Tavola 46 - Nuclei beneficiari di Assegno Unico – Provincia di Arezzo	49
Relazioni con l’utenza.....	51
7.1 Grafico 2 - Informazione di I livello - Prenotazione per canale di accesso – Provincia di Arezzo	51
7.2 Tavola 47 - Informazione di I livello - Prenotazione per tipologia di accesso – Provincia di Arezzo.....	52
7.3 Tavola 48 - Consulenza di II livello - Prenotazione per provincia – Provincia di Arezzo	53
7.4 Tavola 49 - Agenda appuntamenti - Tempo medio di attesa appuntamento – Provincia di Arezzo.....	53
7.5 Tavola 50 - Cassetto bidirezionale aziende – Provincia di Arezzo	53
7.6 Tavola 51 - Cassetto bidirezionale patronati (COMBIPAT) – Provincia di Arezzo	54
7.7 Tavola 52 – Soggetti richiedenti – Provincia di Arezzo.....	54
7.8 Tavola 53 - Flusso PEC – Provincia di Arezzo	54
Contenzioso	56
8.1 Tavola 54 - Ricorsi pervenuti per competenza Comitati/materia – Provincia di Arezzo	57
8.2 Tavola 55 - Contenzioso giudiziario ordinario per materia – giudizi iniziati – Provincia di Arezzo	59
8.3 Tavola 56 - Contenzioso giudiziario ordinario per materia – giudizi definiti – Provincia di Arezzo	60
8.4 Tavola 57 - Contenzioso giudiziario ordinario lavoratori autonomi per materia - giudizi iniziati – Provincia di Arezzo.....	61
8.5 Tavola 58 - Contenzioso giudiziario ordinario lavoratori autonomi per materia - giudizi definiti – Provincia di Arezzo.....	62
8.6 Tavola 59 - Contenzioso giudiziario ordinario pensionistico - giudizi iniziati – Provincia di Arezzo	63
8.7 Tavola 60 - Contenzioso giudiziario ordinario pensionistico - giudizi definiti – Provincia di Arezzo.....	63
8.8 Tavola 61 - Contenzioso giudiziario prestazioni a sostegno del reddito per finalità - giudizi iniziati – Provincia di Arezzo	64
8.9 Tavola 62 - Contenzioso giudiziario prestazioni a sostegno del reddito per finalità - giudizi definiti – Provincia di Arezzo	64
8.10 Tavola 63 - Contenzioso giudiziario previdenza agricola - giudizi iniziati – Provincia di Arezzo	65

8.11 Tavola 64 - Contenzioso giudiziario previdenza agricola - giudizi definiti – Provincia di Arezzo	65
8.12 Tavola 65 - Contenzioso ATP Invalidità Civile - giudizi iniziati – Provincia di Arezzo	65
8.13 Tavola 66 - Contenzioso ATP Invalidità Civile - giudizi definiti - Provincia di Arezzo	66

Presentazione

A cura di Marco Rossi Presidente del Comitato Provinciale della direzione provinciale Inps di Arezzo

In questi mesi si è aperta una nuova stagione all'interno dell'Istituto Nazionale Previdenza Sociale che vede e vedrà nell'impegno e nel ruolo delle parti sociali il futuro di questo nuovo periodo.

In questo quadro, con il supporto della Segreteria del CIV, delle Direzioni centrali e territoriali, molti Comitati provinciali - ad oggi oltre 70 in tutta Italia - stanno presentando in questi mesi il Rendiconto Sociale del loro territorio al loro territorio, con lo spirito e l'intenzione di offrire ulteriori momenti di dialogo e di approfondimento tra e con la rete istituzionale e associativa, con cui Inps si rapporta e ha tutto l'interesse e la necessità di confrontarsi e collaborare.

La scelta di procedere in questa direzione è stata indicata e definita nel Documento generale di indirizzo, approvato dal CIV a dicembre del 2022, dopo appena qualche mese dall'inizio di questa nuova consiliatura. È un atto strategico di mandato che illustra e definisce le attività dello stesso CIV e dell'Istituto in genere, come la partecipazione e la *governance duale*, i servizi erogati e la loro qualità.

Tutte le indicazioni contenute nel documento hanno permesso la stesura della Relazione programmatica 2024-2026, definendo l'inevitabile processo di trasformazione dell'Istituto verso la centralità dell'utenza e del territorio.

Una scelta di campo che guarda lontano, con l'Inps proiettato sempre di più oltre alla primaria funzione previdenziale di mettere in pratica le principali scelte della politica, delle istituzioni e degli attori economici e sociali.

L'occasione che abbiamo oggi non deve servire solo a cogliere gli aspetti da migliorare, ma anche ad accettare e cogliere la sfida del nuovo ruolo delle parti sociali nell'ambito della gestione duale dell'istituto. È un impegno per tutti, nessuno escluso e sicuramente anche difficile per tutti, sia per la tecnostruttura sia per chi farà parte dei comitati, ma è anche una grande opportunità per rimettere al centro la persona e chi la rappresenta.

All'interno del rendiconto sociale viene analizzato, come vedremo, l'andamento demografico e quello pensionistico, i fenomeni occupazionali, gli ammortizzatori sociali, il rapporto con le aziende e la gestione dei flussi contributivi, evidenziando le entrate e le uscite dell'Istituto, i fenomeni evasivi ed elusivi, le attività di controllo messe in campo e il contenzioso. Tanti dati che offriranno l'occasione a tutti di una migliore conoscenza del proprio territorio.

CAPITOLO 1

Il panorama sociodemografico

01

Il panorama sociodemografico

Il panorama sociodemografico della Provincia di Arezzo, in linea con la tendenza regionale, risulta essere caratterizzato da un andamento naturale con saldo negativo costante, consequenziale ad un graduale aumento, nel tempo, dei decessi a fronte di una progressiva diminuzione delle nascite. La tendenza opposta è evidenziata invece per quanto concerne l'aspettativa di vita alla nascita, costantemente positiva per l'arco temporale preso in esame. Si denota un andamento oscillatorio all'interno della Provincia sia del numero degli immigrati sia del numero degli emigrati. Picchi negativi per quanto concerne l'aspettativa di vita ed il saldo migratorio a cavallo del biennio 2020-2021 sono da interpretare come naturale conseguenza dell'emergenza epidemiologica da COVID SARS-19.

1.1 Tavola 1 - Distribuzione della popolazione per genere ed età – Provincia di Arezzo

Popolazione 2022							
	Genere			Età			Totale
	Femmine	Maschi	Totale	0-14	15-64	65 e oltre	
Arezzo	170.105	163.185	333.290	38.707	206.888	87.695	333.290
Regione Toscana	1.879.040	1.772.112	3.651.152	424.538	2.268.478	958.136	3.651.152

Fonte: Istat

1.2 Tavola 2 - Distribuzione della popolazione per genere ed età su base percentuale – Provincia di Arezzo

Popolazione 2022					
	Genere		Età		
	Femmine	Maschi	0-14	15-64	65 e oltre
Arezzo	9,05	9,21	9,12	9,12	9,15
Regione Toscana	100,00	100,00	100,00	100,00	100,00

Fonte: Istat

1.3 Tavola 3 - Andamento della natalità – serie storica - Provincia di Arezzo

Natalità			
Anno	Nascite	Decessi	Saldo naturale
2011	2.955	3.853	-898
2012	2.880	3.940	-1.060
2013	2.641	3.930	-1.289
2014	2.672	3.882	-1.210
2015	2.447	4.146	-1.699
2016	2.472	3.920	-1.448
2017	2.425	4.086	-1.661
2018	2.228	4.035	-1.807
2019	2.252	4.038	-1.786
2020	2.155	4.429	-2.274
2021	2.170	4.537	-2.367
2022			

Nota 1) Non sono ancora fruibili i dati relativi al 2022

Fonte: Istat

1.4 Tavola 4 - Indice di longevità per genere – serie storica – Provincia di Arezzo

Speranza di vita						
Anno	ALLA NASCITA		65		85	
	Femmine	Maschi	Femmine	Maschi	Femmine	Maschi
2011	85,1	80,9	22,3	19,3	6,9	5,7
2012	85,5	80,9	22,4	19,2	6,8	5,8
2013	85,3	81	22,5	19,3	7	5,6
2014	85,6	80,8	22,6	19,5	7,1	5,9
2015	85,4	80,8	22,5	19,3	6,9	5,6
2016	85,5	81,6	22,8	19,7	7,3	6,1
2017	85,2	81,6	22,5	19,8	6,8	6
2018	85,6	81,7	22,7	19,9	7,1	6,2
2019	85,5	82,1	22,8	20	7,2	6,2
2020	85,5	81,1	22,5	19,2	6,9	5,6
2021	84,9	81,1	22,1	19,2	7	5,8
2022						

Nota 1) Non sono ancora fruibili i dati relativi al 2022

Fonte: Istat

1.5 Tavola 5 - Flusso migratorio - EMIGRATI per genere ed età – serie storica – Provincia di Arezzo

Emigrati									
Anno	Femmine				Maschi				Totale
	0-17	18-39	40-64	oltre 65	0-17	18-39	40-64	oltre 65	
2012	30	51	27	6	33	70	53	13	283
2013	38	65	30	1	38	69	66	8	315
2014	46	91	14	17	45	91	55	14	373
2015	57	91	45	4	77	111	89	16	490
2016	74	126	45	8	83	126	87	14	563
2017	72	139	46	6	94	121	99	8	585
2018	70	132	56	12	77	161	88	12	608
2019	90	158	61	8	110	164	132	15	738
2020	89	179	65	3	103	159	127	8	733
2021	76	138	47	7	90	143	99	8	608
2022									

Nota 1) Non sono ancora fruibili i dati relativi al 2022

Nota 2) La tavola fa riferimento agli emigrati verso l'estero per provincia d'origine

Fonte: Istat

1.6 Tavola 6 - Flusso migratorio - IMMIGRATI per genere ed età – serie storica – Provincia di Arezzo

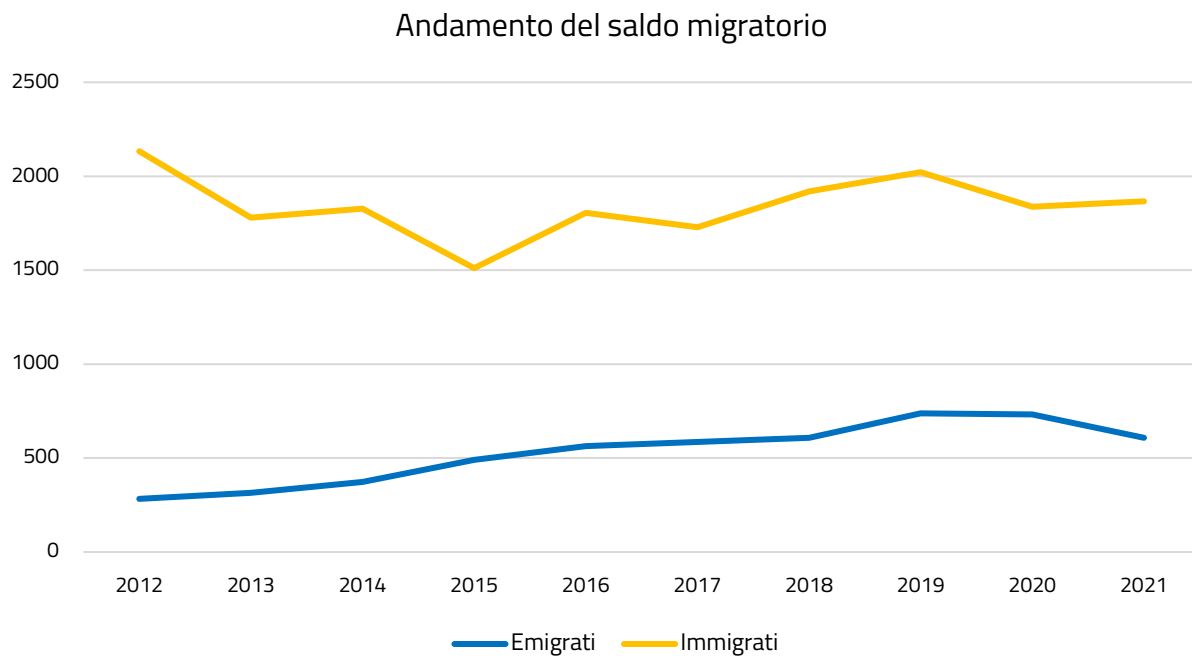
Immigrati									
Anno	Femmine				Maschi				Totale
	0-17	18-39	40-64	oltre 65	0-17	18-39	40-64	oltre 65	
2012	188	581	388	20	176	571	195	14	2.133
2013	141	494	339	21	145	457	174	8	1.779
2014	156	487	332	18	162	492	176	5	1.828
2015	40	431	339	24	42	452	170	13	1.511
2016	145	454	350	21	153	489	184	10	1.806
2017	124	370	349	31	125	530	191	9	1.729
2018	154	372	371	28	176	577	228	14	1.920
2019	128	411	380	52	139	669	226	17	2.022
2020	118	328	375	57	124	587	234	14	1.837
2021	106	347	359	54	126	619	232	24	1.867
2022									

Nota 1) Non sono ancora fruibili i dati relativi al 2022

Nota 2) La tavola fa riferimento agli immigrati provenienti dall'estero per provincia di destinazione

Fonte: Istat

1.7 Grafico 1 – Andamento del saldo migratorio



Fonte: Istat

CAPITOLO 2

Il mercato del lavoro

02

Il mercato del lavoro

Nella Provincia di Arezzo, è possibile osservare un aumento del tasso di occupazione a fronte di una riduzione sia del tasso di disoccupazione sia del tasso di inattività. Tra il 2021 ed il 2022 il numero di assunzioni è aumentato, così come il numero di cessazioni di rapporti di lavoro, provocando una sostanziale riduzione del saldo netto. I dati provinciali seguono lo stesso andamento sia dei dati regionali sia dei dati nazionali.

2.1 Tavola 7 - Andamento occupazionale – Provincia di Arezzo

Andamento Occupazionale						
	2021			2022		
	Assunzioni	Cessazioni	Saldo netto	Assunzioni	Cessazioni	Saldo netto
Arezzo	33.387	29.280	4.107	36.855	33.565	3.290
Regione Toscana	451.671	411.109	40.562	518.975	487.584	31.391
Italia	7.234.929	6.558.849	676.080	8.055.957	7.614.527	441.430

Fonte: Elaborazione Segreteria del CIV su dati forniti dalla Direzione Generale - Coordinamento Generale Statistico Attuariale

2.2 Tavola 8 – Tasso di occupazione per genere ed età – Provincia di Arezzo

Tasso di occupazione									
2021									
	Femmine				Maschi				Totale
	15-24	25-34	35-49	50-74	15-24	25-34	35-49	50-74	
Arezzo	17,9	73,5	80,4	40,2	24,7	86,8	88,6	50,9	57,8
Regione Toscana	15,4	63,5	73,2	42,1	23,3	78,4	89,8	54,5	56,7
Italia	13,5	54	62,8	34,7	21,3	71	84	51,3	50,6

Nota 1) I dati relativi al totale fanno riferimento alla fascia di età compresa tra i 15 e i 74 anni

Fonte: Istat

Tasso di occupazione									
2022									
	Femmine				Maschi				Totale
	15-24	25-34	35-49	50-74	15-24	25-34	35-49	50-74	
Arezzo	15,2	73,3	82,9	40,1	40,8	79,5	92,4	53,7	59,7
Regione Toscana	21	69,1	76	43,9	29,1	80,7	92,4	56,7	59,4
Italia	16	57	64,5	35,6	23,4	74,9	85,9	52,7	52,2

Nota 1) I dati relativi al totale fanno riferimento alla fascia di età compresa tra i 15 e i 74 anni

Fonte: Istat

2.3 Tavola 9 – Tasso di disoccupazione per genere ed età – Provincia di Arezzo

Tasso di disoccupazione									
2021									
	Femmine				Maschi				Totale
	15-24	25-34	35-49	50-74	15-24	25-34	35-49	50-74	
Arezzo	12,9	8,9	8,2	3,5	22,1	5,1	7,8	5	7,1
Regione Toscana	32,3	12	8,8	5,9	22	7,1	4,3	5,1	7,5
Italia	32,8	15,6	9,5	6,2	27,7	13	6,7	5,5	9,5

Nota 1) I dati relativi al totale fanno riferimento alla fascia di età compresa tra i 15 e i 74 anni

Fonte: Istat

Tasso di disoccupazione									
2022									
	Femmine				Maschi				Totale
	15-24	25-34	35-49	50-74	15-24	25-34	35-49	50-74	
Arezzo	35	7,7	2,9	2,7	12,9	9,1	3,1	3,7	5,2
Regione Toscana	20,6	8,6	6,4	5,1	19,5	6,3	3,3	4,1	6
Italia	25,8	13,6	8,5	5,6	22,3	9,7	5,8	4,8	8,1

Nota 1) I dati relativi al totale fanno riferimento alla fascia di età compresa tra i 15 e i 74 anni

Fonte: Istat

2.4 Tavola 10 – Tasso di inattività per genere ed età– Provincia di Arezzo

Tasso di inattività									
2021									
	Femmine				Maschi				Totale
	15-24	25-34	35-49	50-74	15-24	25-34	35-49	50-74	
Arezzo	79,5	19,3	12,4	58,4	68,3	8,5	3,8	46,4	37,9
Regione Toscana	77,3	27,8	19,8	55,3	70,1	15,7	6,2	42,6	38,7
Italia	79,9	36,1	30,6	63	70,6	18,3	10	45,7	44,1

Nota 1) I dati relativi al totale fanno riferimento alla fascia di età compresa tra i 15 e i 74 anni

Fonte: Istat

Tasso di inattività									
2022									
	Femmine				Maschi				Totale
	15-24	25-34	35-49	50-74	15-24	25-34	35-49	50-74	
Arezzo	76,6	20,6	14,6	58,7	53,1	12,5	4,6	44,2	37
Regione Toscana	73,5	24,4	18,7	53,7	63,9	13,9	4,5	40,9	36,8
Italia	78,5	34	29,4	62,3	69,9	17	8,8	44,7	43,2

Nota 1) I dati relativi al totale fanno riferimento alla fascia di età compresa tra i 15 e i 74 anni

Fonte: Istat

CAPITOLO 3

Entrate contributive, recupero crediti e vigilanza

03

Entrate contributive, recupero crediti e vigilanza

La Provincia di Arezzo ha segnato un aumento delle riscossioni per Entrate contributive pari al 10%, coerentemente con quanto risulta a livello regionale. Per quanto concerne i dati inerenti alla regolarità contributiva, è possibile osservare come il numero di richieste di certificazione si sia ridotto e si conferma una netta maggioranza di DURC regolari rispetto a quelli irregolari.

3.1 Tavola 11 - Entrate Contributive (riscossioni), recupero crediti e vigilanza – Provincia di Arezzo

Entrate Contributive (riscossioni), recupero crediti e vigilanza		
	2021	2022
Arezzo	898.498.393	985.405.741
Regione Toscana	10.010.251.662	10.797.436.505

Fonte: Elaborazione Segreteria del CIV su dati forniti dalla Direzione Generale - Direzione Centrale Entrate

3.2 Tavola 12 – DURC - Provincia di Arezzo

DURC				
	2021		2022	
	Regolari	Irregolari	Regolari	Irregolari
Arezzo	24.546	3.960	24.382	3.167
Regione Toscana	257.000	47.052	249.486	41.270

Nota 1) Il dato fa riferimento agli esiti delle sole verifiche INPS e comprende sia quelli automatici da motore che quelli forzati da sede.

Sono compresi inoltre gli esiti di pratiche successivamente annullate da sede o dai motori

Fonte: Elaborazione Segreteria del CIV su dati forniti dalla Direzione Generale - Direzione Centrale Tecnologia, Informatica e Innovazione - Area DataWareHouse

CAPITOLO 4

Ammortizzatori sociali

04

Ammortizzatori sociali

Nella Provincia di Arezzo si è riscontrato un aumento dei beneficiari di ammortizzatori sociali per cessazione di rapporto di lavoro, dovuto soprattutto ad un aumento delle domande presentate e successivamente accolte di NASpl. Per quanto riguarda questa prestazione l'Istituto eroga il beneficio entro 30 gg per circa il 91% delle domande accolte, percentuale lievemente superiore rispetto al dato nazionale pari a circa il 90%. È possibile riscontrare la tendenza opposta per quanto concerne il numero dei beneficiari di ammortizzatori sociali per sospensione di rapporto di lavoro, andamento confermato da un minore ricorso alla Cassa Integrazione Guadagni, anche in conseguenza del ridimensionamento dell'emergenza COVID, ad eccezione della Cassa Integrazione Guadagni Straordinaria. È da considerare che la Cassa Integrazione in deroga è una prestazione conclusasi nel 2022. Per la Cassa Integrazione Ordinaria sono notevolmente diminuiti i tempi medi di attraversamento da domanda ad autorizzazione che passano da 57 gg a 36 gg, dato superiore rispetto alla media regionale ma inferiore rispetto alla media nazionale.

4.1 Tavola 13 - NASpl per genere – Provincia di Arezzo

	NASpl							
	2021				2022			
	PRESENTATE	ACCOLTE			PRESENTATE	ACCOLTE		
	Femmine	Maschi	Totale		Femmine	Maschi	Totale	
Arezzo	9.100	5.296	2.916	8.212	10.258	5.993	3.291	9.284
Regione Toscana	120.474	67.507	43.343	110.850	140.787	78.954	51.496	130.450

Fonte: Elaborazione Segreteria del CIV su dati forniti dalla Direzione Generale - Direzione Centrale Tecnologia, Informatica e Innovazione – Area DataWareHouse

4.2 Tavola 14 - Beneficiari di ammortizzatori sociali per cessazione di rapporto di lavoro – Provincia di Arezzo

Cessazione di rapporto di lavoro										
2021					2022					
	NASpl	Disoccupazione agricola		Dis-coll	Totale	NASpl	Disoccupazione agricola		Dis-coll	Totale
		% su totale	gg				% su totale	gg		
Arezzo	12.181	2.843	80	15.104	12.701	2.788	105	15.594		
Regione Toscana	160.854	20.647	1.067	182.568	170.856	20.771	1.165	192.792		

Fonte: Elaborazione Segreteria del CIV su dati forniti dalla Direzione Generale - Coordinamento Generale Statistico Attuariale

4.3 Tavola 15 - NASpl tempi di erogazione – Provincia di Arezzo

NASpl														
TEMPI DI DEFINIZIONE	Entro 15 gg	% su totale	Tra 16 e 30 gg	% su totale	Tra 31 e 45 gg	% su totale	Tra 46 e 60 gg	% su totale	Tra 61 e 90 gg	% su totale	Tra 91 e 120 gg	% su totale	Oltre 120 gg	
														gg
Arezzo	7.804	82,9	760	8,1	313	3,3	181	1,9	148	1,6	68	0,7	143	1,5
Regione Toscana	116.469	88,4	7.666	5,8	2.628	2,0	1.499	1,1	1.406	1,1	575	0,4	1.474	1,1
Italia	1.613.814	80,0	192.810	9,6	79.279	3,9	45.984	2,3	40.753	2,0	15.224	0,8	28.478	1,4

Fonte: Elaborazione Segreteria del CIV su dati forniti dalla Direzione Generale - Direzione Centrale Pianificazione e Controllo di Gestione

4.4 Tavola 16 - CIG ore utilizzate – Provincia di Arezzo

Cassa Integrazione Guadagni					
Ore					
Anno	CIGO	CIGD	CIGS	Fondi di Solidarietà	Totale
2019	298.294	-	51.920	385	350.598
2020	6.965.221	2.762.598	46.652	2.789.661	12.564.131
2021	1.979.064	1.456.429	40.092	1.156.932	4.632.518
2022	309.035	-	171.563	76.411	557.008

Fonte: Elaborazione Segreteria del CIV su dati forniti dalla Direzione Generale - Coordinamento Generale Statistico Attuariale

4.5 Tavola 17 - Beneficiari di ammortizzatori sociali per sospensione di rapporto di lavoro – Provincia di Arezzo

Sospensione di rapporto di lavoro

	2021					2022				
	CIGO	CIGD	CIGS	Fondi di Solidarietà	Totale	CIGO	CIGD	CIGS	Fondi di Solidarietà	Totale
Arezzo	10.160	4.153	572	4.170	19.055	3.520	-	587	515	4.622
Regione Toscana	77.105	52.834	8.272	64.108	202.319	34.184	3	7.736	11.079	53.002

Fonte: Elaborazione Segreteria del CIV su dati forniti dalla Direzione Generale - Coordinamento Generale Statistico Attuariale

4.6 Tavola 18 - Tempi di erogazione CIGO – Provincia di Arezzo

Cassa Integrazione Ordinaria			
	2021	2022	
	Tempi medi attraversamento da domanda ad autorizzazione	Tempi medi attraversamento da domanda ad autorizzazione	Tempi medi pagamento
Arezzo	57	36	8
Media Regionale	31	19	16
Media Nazionale	*	50	17

* Il dato non è disponibile in quanto non è possibile differenziare i tempi di lavorazione delle pratiche COVID-19 da quelle non COVID-19

Fonte: Elaborazione Segreteria del CIV su dati forniti dalla Direzione Generale - Direzione Centrale Pianificazione e Controllo di Gestione

4.7 Tavola 19 - Tempi di erogazione CIGS – Provincia di Arezzo

Cassa Integrazione Straordinaria	
	2022
	Tempi medi pagamento
Arezzo	14
Media Regionale	51

Fonte: Elaborazione Segreteria del CIV su dati forniti dalla Direzione Generale - Direzione Centrale Pianificazione e Controllo di Gestione

4.8 Tavola 20 - Tempi di erogazione FIS – Provincia di Arezzo

Fondi di Integrazione Salariale		
	2022	
	Tempi medi attraversamento da domanda ad autorizzazione	Tempi medi pagamento
Arezzo	33	7
Media Regionale	36	19

Fonte: Elaborazione Segreteria del CIV su dati forniti dalla Direzione Generale - Direzione Centrale Pianificazione e Controllo di Gestione

4.9 Tavola 21 - Tempi di erogazione Fondi di Solidarietà – Provincia di Arezzo

Fondi di Solidarietà	
2022	
Tempi medi attraversamento da domanda ad autorizzazione	Tempi medi pagamento
Arezzo	-
Media Regionale	-

Nota 1) Nel 2022 per la Provincia di Arezzo non sono fruibili i dati relativi ai tempi di erogazione dei Fondi di Solidarietà

Fonte: Elaborazione Segreteria del CIV su dati forniti dalla Direzione Generale - Direzione Centrale Pianificazione e Controllo di Gestione

CAPITOLO 5

Prestazioni pensionistiche e previdenziali

05

Prestazioni pensionistiche e previdenziali

Nel quadriennio 2019-2022 il numero delle pensioni IVS liquidate ha subito lievi oscillazioni. Il 2021 in particolare rimane l'anno con il maggior numero di pensioni liquidate. Nella Provincia di Arezzo l'importo medio mensile delle IVS liquidate, sia per le femmine sia per i maschi, risulta più basso sia rispetto alla media regionale sia rispetto alla media nazionale. Nel 2022 nella Provincia sono vigenti circa 114 mila pensioni IVS, anche l'importo medio delle vigenti segue l'andamento delle liquidate, con importi inferiori sia rispetto alla media regionale sia rispetto alla media nazionale. È possibile osservare come i tempi di pagamento (gestione pubblica) e definizione (gestione privata) delle pensioni, nella maggior parte dei casi, non superino i 30 gg, come accade anche a livello nazionale.

In relazione alle anticipazioni pensionistiche, il numero di domande accolte per quanto concerne la prestazione di Opzione Donna è aumentato. Per quanto riguarda in modo specifico Quota 102, il numero di domande accolte risulta essere particolarmente esiguo in quanto si tratta di una prestazione di nuova introduzione. Relativamente a Lavoratori Precoci e APE sociale per l'anno 2022 si conferma la tendenza del 2021, con dati in crescita.

5.1 Pensioni vigenti e liquidate

5.1.1 Tavola 22 - Pensionati INPS per genere – Provincia di Arezzo

Pensionati INPS			
2022			
	Femmine	Maschi	Totale
Arezzo	50.664	45.634	96.298
Regione Toscana	522.199	472.644	994.843

Fonte: Elaborazione Segreteria del CIV su dati forniti dalla Direzione Centrale - Coordinamento Generale Statistico Attuariale

5.1.2 Tavola 23 - Pensionati INPS per genere e tipologia – Provincia di Arezzo

Pensionati INPS			
2022			
Genere	Pensionati IVS	Beneficiari di pensioni o assegni sociali	Beneficiari di pensioni di invalidità civile e/o indennità di accompagnamento
Femmine	47.172	1.718	8.631
Maschi	42.942	857	5.007
Totale	90.114	2.575	13.638

Fonte: Elaborazione Segreteria del CIV su dati forniti dalla Direzione Centrale - Coordinamento Generale Statistico Attuariale

5.1.3 Tavola 24 - Pensioni IVS vigenti – Provincia di Arezzo

Pensioni IVS vigenti				
GESTIONI	TRATTAMENTI PRENSIONISTICI	2022		
		Femmine	Maschi	Totale
FONDO PENSIONI LAVORATORI DIPENDENTI	Anzianità/Anticipate	7.470	12.587	20.057
	Invalidità	1.564	1.516	3.080
	Superstiti	9.909	1.972	11.881
	Vecchiaia	9.252	2.616	11.868
	TOTALE	28.195	18.691	46.886
DIPENDENTI PUBBLICI	Anzianità/Anticipate	6.068	4.766	10.834
	Invalidità	459	747	1.206
	Superstiti	2.915	644	3.559
	Vecchiaia	1.433	967	2.400
	TOTALE	10.875	7.124	17.999
LAVORATORI PARASUBORDINATI	Invalidità	13	17	30
	Superstiti	115	10	125
	Vecchiaia	91	407	498
	TOTALE escluse pens. suppl.	219	434	653
	Invalidità	13	34	47
	Superstiti	567	47	614
	Vecchiaia	834	2.710	3.544
TOT Pensioni supplementari	1.414	2.791	4.205	
LAVORATORI AUTONOMI	Anzianità/Anticipate	5.298	12.612	17.910
	Invalidità	824	934	1.758
	Superstiti	7.429	1.292	8.721
	Vecchiaia	7.934	3.064	10.998
	TOTALE	21.485	17.902	39.387
TOTALE	62.188	46.942	109.130	
ALTRE PREVIDENZIALI	Anzianità/Anticipate	576	2.555	3.131
	Invalidità	39	54	93
	Superstiti	798	82	880
	Vecchiaia	321	643	964
	TOTALE	1.734	3.334	5.068
TOTALE	63.922	50.276	114.198	

Fonte: Elaborazione Segreteria del CIV su dati forniti dalla Direzione Centrale - Coordinamento Generale Statistico Attuariale

5.1.4 Tavola 25 - Importo medio pensioni IVS vigenti – Provincia di Arezzo

Pensioni IVS vigenti - Importo medio					
2022					
GESTIONI	TRATTAMENTI PENSIONISTICI	Provincia di Arezzo		Regione Toscana	
		Femmine	Maschi	Femmine	Maschi
FONDO PENSIONI LAVORATORI DIPENDENTI	Anzianità/Anticipate	1.382,61	2.031,54	1.593,90	2.189,05
	Invalidità	624,14	885,25	591,46	1.013,46
	Superstiti	758,91	461,73	830,19	452,99
	Vecchiaia	660,88	1.184,65	691,62	1.353,78
	IMPORTO MEDIO MENSILE TOTALE	884,51	1.654,41	909,62	1.847,67
DIPENDENTI PUBBLICI	Anzianità/Anticipate	1.987,20	2.366,52	1.991,01	2.508,34
	Invalidità	1.589,17	2.433,30	1.568,49	2.346,01
	Superstiti	1.158,84	780,58	1.245,50	769,71
	Vecchiaia	1.967,83	2.808,68	1.889,16	3.392,56
	IMPORTO MEDIO MENSILE TOTALE	1.745,81	2.290,17	1.756,36	2.448,85
LAVORATORI PARASUBORDINATI	Invalidità	215,84	388,42	330,36	458,58
	Superstiti	233,15	101,29	244,37	163,31
	Vecchiaia	661,45	896,80	689,81	925,80
	IMPORTO MEDIO MENSILE TOTALE escluse pens. suppl.	410,09	858,55	484,66	901,38
	Invalidità	43,31	108,21	50,75	103,48
	Superstiti	45,64	23,70	51,35	27,11
	Vecchiaia	81,81	124,21	87,50	139,32
	Pensioni suppl. IMPORTO MEDIO MENSILE TOTALE	66,95	122,32	72,75	137,38
LAVORATORI AUTONOMI	Anzianità/Anticipate	1.020,65	1.421,39	1.048,24	1.466,06
	Invalidità	554,92	767,98	531,69	784,86
	Superstiti	574,96	402,76	589,98	390,02
	Vecchiaia	615,50	843,83	633,89	897,82
	IMPORTO MEDIO MENSILE TOTALE	699,06	1.214,93	689,23	1.241,90
ALTRE PREVIDENZIALI	Anzianità/Anticipate	1.663,39	2.058,31	1.785,36	2.174,01
	Invalidità	1.041,07	1.460,31	1.185,94	1.493,93
	Superstiti	999,37	597,84	1.012,19	642,93
	Vecchiaia	1.119,82	1.500,79	1.153,28	1.494,75
	IMPORTO MEDIO MENSILE TOTALE	1.243,18	1.905,18	1.293,50	1.959,52

Fonte: Elaborazione Segreteria del CIV su dati forniti dalla Direzione Centrale - Coordinamento Generale Statistico Attuariale

Pensioni IVS vigenti - Importo medio

2022

GESTIONI	TRATTAMENTI PENSIONISTICI	Provincia di Arezzo		Italia	
		Femmine	Maschi	Femmine	Maschi
FONDO PENSIONI LAVORATORI DIPENDENTI	Anzianità/Anticipate	1.382,61	2.031,54	1.634,88	2.206,01
	Invalità	624,14	885,25	596,18	887,32
	Superstiti	758,91	461,73	811,78	472,47
	Vecchiaia	660,88	1.184,65	699,91	1.255,15
	IMPORTO MEDIO MENSILE TOTALE	884,51	1.654,41	904,72	1.772,93
DIPENDENTI PUBBLICI	Anzianità/Anticipate	1.987,20	2.366,52	1.962,03	2.581,25
	Invalità	1.589,17	2.433,30	1.588,93	2.318,04
	Superstiti	1.158,84	780,58	1.226,94	759,22
	Vecchiaia	1.967,83	2.808,68	1.865,67	2.937,54
	IMPORTO MEDIO MENSILE TOTALE	1.745,81	2.290,17	1.726,06	2.453,40
LAVORATORI PARASUBORDINATI	Invalità	215,84	388,42	392,04	468,07
	Superstiti	233,15	101,29	271,93	181,88
	Vecchiaia	661,45	896,80	734,21	993,17
	IMPORTO MEDIO MENSILE TOTALE escluse pens. suppl.	410,09	858,55	537,05	963,97
	Invalità	43,31	108,21	42,42	73,39
Superstiti	45,64	23,70	61,76	35,97	
Vecchiaia	81,81	124,21	102,03	155,97	
Pensioni suppl. IMPORTO MEDIO MENSILE TOTALE	66,95	122,32	86,41	153,84	
LAVORATORI AUTONOMI	Anzianità/Anticipate	1.020,65	1.421,39	996,47	1.440,30
	Invalità	554,92	767,98	525,09	724,62
	Superstiti	574,96	402,76	563,30	397,42
	Vecchiaia	615,50	843,83	626,22	865,15
	IMPORTO MEDIO MENSILE TOTALE	699,06	1.214,93	664,34	1.188,21
ALTRE PREVIDENZIALI	Anzianità/Anticipate	1.663,39	2.058,31	1.803,83	2.259,11
	Invalità	1.041,07	1.460,31	1.209,33	1.499,34
	Superstiti	999,37	597,84	1.025,28	643,49
	Vecchiaia	1.119,82	1.500,79	1.198,71	1.571,47
	IMPORTO MEDIO MENSILE TOTALE	1.243,18	1.905,18	1.310,33	2.019,51

Fonte: Elaborazione Segreteria del CIV su dati forniti dalla Direzione Centrale - Coordinamento Generale Statistico Attuariale

5.1.5 Tavola 26 - Pensioni IVS liquidate 2019-2020 – Provincia di Arezzo

Pensioni IVS liquidate							
GESTIONI	TRATTAMENTI PRENSIONISTICI	2019			2020		
		Femmine	Maschi	Totale	Femmine	Maschi	Totale
FONDO PENSIONI LAVORATORI DIPENDENTI	Anzianità/Anticipate	244	548	792	314	544	858
	Invalidità	141	144	285	96	90	186
	Superstiti	481	188	669	541	185	726
	Vecchiaia	57	78	135	212	122	334
	TOTALE	923	958	1.881	1.163	941	2.104
DIPENDENTI PUBBLICI	Anzianità/Anticipate	307	246	553	293	229	522
	Invalidità	17	10	27	10	12	22
	Superstiti	184	64	248	145	63	208
	Vecchiaia	71	39	110	79	55	134
	TOTALE	579	359	938	527	359	886
LAVORATORI PARASUBORDINATI	Invalidità	3	5	8	4	2	6
	Superstiti	13	-	13	10	1	11
	Vecchiaia	4	11	15	7	23	30
	TOTALE escluse pens. suppl.	20	16	36	21	26	47
	Invalidità	3	5	8	5	5	10
	Superstiti	46	1	47	55	4	59
	Vecchiaia	27	119	146	58	178	236
	TOT. Pensioni supplementari	76	125	201	118	187	305
LAVORATORI AUTONOMI	Anzianità/Anticipate	215	479	694	231	474	705
	Invalidità	71	106	177	49	82	131
	Superstiti	418	117	535	482	107	589
	Vecchiaia	98	129	227	237	273	510
	TOTALE	802	831	1.633	999	936	1.935
	TOTALE	2.400	2.289	4.689	2.828	2.449	5.277
ALTRE PREVIDENZIALI	Anzianità/Anticipate	54	184	238	76	190	266
	Invalidità	2	6	8	4	1	5
	Superstiti	52	3	55	48	8	56
	Vecchiaia	9	40	49	37	74	111
	TOTALE	117	233	350	165	273	438
	TOTALE	2.517	2.522	5.039	2.993	2.722	5.715

Fonte: Elaborazione Segreteria del CIV su dati forniti dalla Direzione Centrale - Coordinamento Generale Statistico Attuariale

5.1.6 Tavola 27 - Pensioni IVS liquidate 2021-2022 – Provincia di Arezzo

Pensioni IVS liquidate							
GESTIONI	TRATTAMENTI PRENSIONISTICI	2021			2022		
		Femmine	Maschi	Totale	Femmine	Maschi	Totale
FONDO PENSIONI LAVORATORI DIPENDENTI	Anzianità/Anticipate	365	501	866	368	445	813
	Invalidità	128	155	283	125	145	270
	Superstiti	584	197	781	506	192	698
	Vecchiaia	214	146	360	269	143	412
	TOTALE	1.291	999	2.290	1.268	925	2.193
DIPENDENTI PUBBLICI	Anzianità/Anticipate	316	192	508	214	189	403
	Invalidità	3	14	17	13	9	22
	Superstiti	152	49	201	200	84	284
	Vecchiaia	74	51	125	87	43	130
	TOTALE	545	306	851	514	325	839
LAVORATORI PARASUBORDINATI	Invalidità	3	3	6	1	4	5
	Superstiti	11	-	11	11	4	15
	Vecchiaia	8	26	34	3	30	33
	TOTALE escluse pens. suppl.	22	29	51	15	38	53
	Invalidità	1	4	5	11	17	28
Superstiti	91	11	102	68	6	74	
Vecchiaia	66	176	242	88	142	230	
	TOT. Pensioni supplementari	158	191	349	167	165	332
LAVORATORI AUTONOMI	Anzianità/Anticipate	200	414	614	234	391	625
	Invalidità	63	94	157	66	94	160
	Superstiti	574	114	688	527	131	658
	Vecchiaia	262	210	472	268	236	504
	TOTALE	1.099	832	1.931	1.095	852	1.947
	TOTALE	3.115	2.357	5.472	3.059	2.305	5.364
ALTRE PREVIDENZIALI	Anzianità/Anticipate	103	175	278	81	191	272
	Invalidità	4	10	14	3	1	4
	Superstiti	52	13	65	53	17	70
	Vecchiaia	45	62	107	79	101	180
	TOTALE	204	260	464	216	310	526
	TOTALE	3.319	2.617	5.936	3.275	2.615	5.890

Fonte: Elaborazione Segreteria del CIV su dati forniti dalla Direzione Centrale - Coordinamento Generale Statistico Attuariale

5.1.7 Tavola 28 - Pensioni IVS liquidate per sistema di calcolo – Provincia di Arezzo

GESTIONI	Pensioni IVS liquidate											
	2019			2020			2021			2022		
	Retr. fino al 2012	Misto	Contr.	Retr. fino al 2012	Misto	Contr.	Retr. fino al 2012	Misto	Contr.	Retr. fino al 2012	Misto	Contr.
F.do P. Lav. Dip.	636	1.085	160	702	1.228	174	745	1.331	214	691	1.250	252
Dip. Pubblici	212	710	16	178	694	14	171	652	28	217	595	27
Parasubordinati	-	-	237	-	-	352	-	-	400	-	-	385
Lav. Autonomi	514	1.036	83	644	1.216	75	682	1.167	82	639	1.189	119

Fonte: Elaborazione Segreteria del CIV su dati forniti dalla Direzione Centrale - Coordinamento Generale Statistico Attuariale

5.1.8 Tavola 29 - Importi medi pensioni IVS liquidate – Provincia di Arezzo

Pensioni IVS liquidate - Importo medio					
2022					
GESTIONI	TRATTAMENTI PENSIONISTICI	Provincia di Arezzo		Regione Toscana	
		Femmine	Maschi	Femmine	Maschi
FONDO PENSIONI LAVORATORI DIPENDENTI	Anzianità/Anticipate	1.366,21	1.963,57	1.583,14	2.207,19
	Invalidità	567,23	802,34	594,02	903,37
	Superstiti	889,10	432,04	968,44	452,90
	Vecchiaia	736,93	1.519,64	732,17	1.623,99
	IMPORTO MEDIO MENSILE TOTALE	963,55	1.395,01	1.051,83	1.690,95
DIPENDENTI PUBBLICI	Anzianità/Anticipate	2.170,38	2.437,95	2.158,01	2.661,39
	Invalidità	1.728,82	2.322,62	1.614,33	2.229,10
	Superstiti	1.315,61	908,31	1.353,64	864,80
	Vecchiaia	2.132,35	2.920,58	2.046,57	3.265,14
	IMPORTO MEDIO MENSILE TOTALE	1.820,18	2.103,26	1.846,92	2.400,91
LAVORATORI PARASUBORDINATI	Invalidità	273,88	407,48	594,81	504,46
	Superstiti	248,07	88,62	374,49	182,43
	Vecchiaia	265,23	1.696,52	985,93	1.688,14
		IMPORTO MEDIO MENSILE TOTALE escluse pens. suppl.	253,23	1.391,58	726,03
	Invalidità	35,41	117,23	37,62	116,46
	Superstiti	51,52	25,38	64,24	23,51
	Vecchiaia	82,23	128,90	70,08	122,86
	Pensioni suppl. IMPORTO MEDIO MENSILE TOTALE	66,64	123,94	66,98	118,50
LAVORATORI AUTONOMI	Anzianità/Anticipate	916,18	1.303,14	975,66	1.386,69
	Invalidità	608,96	733,26	579,89	764,10
	Superstiti	663,31	410,11	671,61	411,89
	Vecchiaia	680,08	905,59	687,21	1.011,64
	IMPORTO MEDIO MENSILE TOTALE	718,18	992,84	728,48	1.072,80
ALTRE PREVIDENZIALI	Anzianità/Anticipate	1.767,14	2.045,27	1.858,36	2.264,55
	Invalidità	1.729,48	1.407,36	1.093,12	1.150,36
	Superstiti	902,44	647,66	1.005,27	554,16
	Vecchiaia	1.014,93	1.437,99	1.122,30	1.528,42
	IMPORTO MEDIO MENSILE TOTALE	1.279,33	1.768,72	1.338,90	1.918,14

Fonte: Elaborazione Segreteria del CIV su dati forniti dalla Direzione Centrale - Coordinamento Generale Statistico Attuariale

Pensioni IVS liquidate - Importo medio

2022

GESTIONI	TRATTAMENTI PENSIONISTICI	Provincia di Arezzo		Italia	
		Femmine	Maschi	Femmine	Maschi
FONDO PENSIONI LAVORATORI DIPENDENTI	Anzianità/Anticipate	1.366,21	1.963,57	1.607,19	2.239,65
	Invalidità	567,23	802,34	581,37	810,91
	Superstiti	889,10	432,04	902,57	464,01
	Vecchiaia	736,93	1.519,64	729,07	1.393,01
	IMPORTO MEDIO MENSILE TOTALE	963,55	1.395,01	990,51	1.564,89
DIPENDENTI PUBBLICI	Anzianità/Anticipate	2.170,38	2.437,95	2.143,30	2.748,71
	Invalidità	1.728,82	2.322,62	1.608,61	2.137,71
	Superstiti	1.315,61	908,31	1.339,26	831,78
	Vecchiaia	2.132,35	2.920,58	1.978,09	2.901,66
	IMPORTO MEDIO MENSILE TOTALE	1.820,18	2.103,26	1.831,97	2.423,91
LAVORATORI PARASUBORDINATI	Invalidità	273,88	407,48	415,99	478,91
	Superstiti	248,07	88,62	378,66	284,03
	Vecchiaia	265,23	1.696,52	1.130,17	1.766,82
	IMPORTO MEDIO MENSILE TOTALE escluse pens. suppl.	253,23	1.391,58	792,22	1.646,66
	Invalidità	35,41	117,23	47,00	80,42
	Superstiti	51,52	25,38	73,30	40,68
	Vecchiaia	82,23	128,90	78,89	134,75
	Pensioni suppl. IMPORTO MEDIO MENSILE TOTALE	66,64	123,94	76,12	130,69
LAVORATORI AUTONOMI	Anzianità/Anticipate	916,18	1.303,14	982,53	1.382,27
	Invalidità	608,96	733,26	548,28	701,12
	Superstiti	663,31	410,11	632,49	412,02
	Vecchiaia	680,08	905,59	696,16	966,84
	IMPORTO MEDIO MENSILE TOTALE	718,18	992,84	708,30	1.048,22
ALTRE PREVIDENZIALI	Anzianità/Anticipate	1.767,14	2.045,27	1.920,95	2.494,96
	Invalidità	1.729,48	1.407,36	1.013,72	1.336,45
	Superstiti	902,44	647,66	1.000,28	580,68
	Vecchiaia	1.014,93	1.437,99	1.145,94	1.603,06
	IMPORTO MEDIO MENSILE TOTALE	1.279,33	1.768,72	1.362,20	2.053,62

Fonte: Elaborazione Segreteria del CIV su dati forniti dalla Direzione Centrale - Coordinamento Generale Statistico Attuariale

5.1.9 Tavola 30 - Pensioni IVS Gestioni Private - tempi di definizione – Provincia di Arezzo

Pensionati IVS Gestioni Private												
TEMPI DI DEFINIZIONE	Entro 15 gg	% su totale	Tra 16 e 30 gg	% su totale	Tra 31 e 60 gg	% su totale	Tra 61 e 90 gg	% su totale	Tra 91 e 120 gg	% su totale	Oltre 120 gg	% su totale
			% su totale		% su totale		% su totale		% su totale			
Arezzo	3.367	80,6	409	9,8	238	5,7	57	1,4	46	1,1	60	1,4
Regione Toscana	35.076	82,3	3.625	8,5	2.182	5,1	685	1,6	368	0,9	675	1,6
Italia	415.956	69,7	73.938	12,4	53.134	8,9	21.873	3,7	11.708	2,0	20.072	3,4

Fonte: Elaborazione Segreteria del CIV su dati forniti dalla Direzione Generale – Direzione Centrale Pianificazione e Controllo di Gestione

5.1.10 Tavola 31 - Pensioni Gestioni Pubbliche di vecchiaia e anticipate - tempi di pagamento – Provincia di Arezzo

Pensionati Gestioni Pubbliche di vecchiaia e anticipate												
TEMPI DI PAGAMENTO	Entro 3 gg	% su totale	Tra 4 e 10 gg	% su totale	Tra 11 e 33 gg	% su totale	Tra 34 e 70 gg	% su totale	Tra 71 e 100 gg	% su totale	Oltre 100 gg	% su totale
			% su totale		% su totale		% su totale		% su totale			
Arezzo	358	89,1	4	1,0	26	6,5	9	2,2	3	0,7	2	0,5
Regione Toscana	4.445	87,5	75	1,5	397	7,8	107	2,1	27	0,5	27	0,5
Italia	64.333	71,8	1.941	2,2	13.173	14,7	5.556	6,2	2.171	2,4	2.405	2,7

Fonte: Elaborazione Segreteria del CIV su dati forniti dalla Direzione Generale – Direzione Centrale Pianificazione e Controllo di Gestione

5.1.11 Tavola 32 - Pensioni Gestioni Pubbliche superstiti da pensionato - tempi di pagamento - Provincia di Arezzo

Pensionati Gestioni Pubbliche superstiti da pensionato											
TEMPI DI PAGAMENTO		Entro 15 gg	% su totale	Tra 16 e 30 gg	% su totale	Tra 31 e 60 gg	% su totale	Tra 61 e 90 gg	% su totale	Oltre 90 gg	% su totale
Arezzo		217	78,6	30	10,9	13	4,7	3	1,1	13	4,7
Regione Toscana		1.937	67,4	511	17,8	283	9,8	58	2,0	86	3,0
Italia		18.136	43,5	9.340	22,4	7.565	18,2	3.049	7,3	3.560	8,5

Fonte: Elaborazione Segreteria del CIV su dati forniti dalla Direzione Generale - Direzione Centrale Pianificazione e Controllo di Gestione

5.1.12 Tavola 33 - Pensioni Gestioni Pubbliche superstiti da lavoratore - tempi di pagamento - Provincia di Arezzo

Pensionati Gestioni Pubbliche superstiti da lavoratore										
TEMPI DI PAGAMENTO		Entro 60 gg	% su totale	Tra 61 e 90 gg	% su totale	Tra 91 e 120 gg	% su totale	Oltre 120 gg	% su totale	
Arezzo		11	68,8	-	0,0	2	12,5	3	18,8	
Regione Toscana		92	64,3	19	13,3	4	2,8	28	19,6	
Italia		1.276	42,7	375	12,6	298	10,0	1.036	34,7	

Fonte: Elaborazione Segreteria del CIV su dati forniti dalla Direzione Generale - Direzione Centrale Pianificazione e Controllo di Gestione

5.1.13 Tavola 34 - Pensioni IVS Fondi Speciali - tempi di definizione - Provincia di Arezzo

Pensionati IVS Fondi Speciali												
TEMPI DI DEFINIZIONE	Entro 15 gg	% su totale	Tra 16 e 30 gg	% su totale	Tra 31 e 60 gg	% su totale	Tra 61 e 90 gg	% su totale	Tra 91 e 120 gg	% su totale	Oltre 120 gg	% su totale
Arezzo	74	96,1	2	2,6	1	1,3	-	0,0	-	0,0	-	0,0
Regione Toscana	1.602	84,8	157	8,3	73	3,9	32	1,7	18	1,0	7	0,4
Italia	16.734	62,6	3.653	13,7	3.143	11,7	1.333	5,0	860	3,2	1.028	3,8

Fonte: Elaborazione Segreteria del CIV su dati forniti dalla Direzione Generale - Direzione Centrale Pianificazione e Controllo di Gestione

5.2 Anticipazioni pensionistiche

5.2.1 Tavola 35 - Opzione Donna - domande accolte – Provincia di Arezzo

Opzione Donna		
	2021	2022
Arezzo	472	673
Regione Toscana	4.195	6.166

Fonte: Elaborazione Segreteria del CIV su dati forniti dalla Direzione Generale - Direzione Centrale Pensioni

5.2.2 Tavola 36 - Quota 100 (2021) per genere - domande accolte – Provincia Arezzo

Quota 100			
	2021		
	Femmine	Maschi	Totale
Arezzo	779	1.392	2.171
Regione Toscana	8.963	17.003	25.966

Fonte: Elaborazione Segreteria del CIV su dati forniti dalla Direzione Generale - Direzione Centrale Pensioni

5.2.3 Tavola 37 - Quota 102 (2022) per genere - domande accolte – Provincia di Arezzo

Quota 102			
	2022		
	Femmine	Maschi	Totale
Arezzo	11	21	32
Regione Toscana	213	209	422

Fonte: Elaborazione Segreteria del CIV su dati forniti dalla Direzione Generale - Direzione Centrale Pensioni

5.2.4 Tavola 38 - Lavoratori Precoci – certificazioni accolte – Provincia di Arezzo

Lavoratori Precoci		
	2021	2022
Arezzo	767	839
Regione Toscana	5.989	7.088

Fonte: Elaborazione Segreteria del CIV su dati forniti dalla Direzione Generale - Direzione Centrale Pensioni

5.2.5 Tavola 39 - Lavori usuranti per genere - domande accolte – Provincia di Arezzo

Lavori Usuranti						
	2021			2022		
	Femmine	Maschi	Totale	Femmine	Maschi	Totale
Arezzo	-	5	5	2	5	7
Regione Toscana	5	38	43	11	73	84

Fonte: Elaborazione Segreteria del CIV su dati forniti dalla Direzione Generale - Direzione Centrale Pensioni

5.2.6 Tavola 40 - APE Sociale – certificazioni accolte – Provincia di Arezzo

APE Sociale		
	2021	2022
Arezzo	521	707
Regione Toscana	5.457	6.703

Fonte: Elaborazione Segreteria del CIV su dati forniti dalla Direzione Generale - Direzione Centrale Pensioni

CAPITOLO 6

Prestazioni assistenziali e sociali

06

Prestazioni assistenziali e sociali

Nella Provincia di Arezzo nel quadriennio 2019-2022 il numero di prestazioni liquidate per invalidità civile ha subito gli effetti della particolare situazione sanitaria, con una sostanziale riduzione delle prestazioni liquidate nel 2020. Sono diminuiti i tempi medi di fase sanitaria e amministrativa passando da 101 gg a 91 gg, dato inferiore sia a quello regionale sia al dato nazionale. Nel 2022 sono state accolte circa il 51% delle domande presentate per RdC e PdC. Nel marzo 2022 l'Assegno al Nucleo Familiare è stato sostituito dall'Assegno Unico e Universale.

6.1 Tavola 41 - Invalidità Civile - Prestazioni vigenti per genere – Provincia di Arezzo

Invalidità Civile		
PRESTAZIONI	2022	
	Femmine	Maschi
Indennità	7.462	4.127
Pensioni	2.363	1.779
Totale	9.825	5.906

Fonte: Elaborazione Segreteria del CIV su dati forniti dalla Direzione Generale - Coordinamento Generale Statistico Attuariale

6.2 Tavola 42 - Invalidità Civile - Prestazioni liquidate – Provincia di Arezzo

Invalidità Civile													
		2019			2020			2021			2022		
		Indennità	Pensioni	Totale	Indennità	Pensioni	Totale	Indennità	Pensioni	Totale	Indennità	Pensioni	Totale
Arezzo		2.841	581	3.422	2.296	479	2.775	2.743	495	3.238	2.708	571	3.279
Regione Toscana		26.449	4.449	30.898	21.169	3.685	24.854	25.299	4.438	29.737	28.040	4.796	32.836

Fonte: Elaborazione Segreteria del CIV su dati forniti dalla Direzione Generale - Coordinamento Generale Statistico Attuariale

6.3 Tavola 43 - Invalidità Civile - tempi medi di fase sanitaria e amministrativa – Provincia di Arezzo

Invalidità Civile - tempi medi di fase sanitaria e amministrativa						
	2021			2022		
	TEMPI MEDI GG. Fase sanitaria	TEMPI MEDI GG. Fase amm.	Tempi medi	TEMPI MEDI GG. Fase sanitaria	TEMPI MEDI GG. Fase amm.	Tempi medi
Arezzo	75	26	101	66	25	91
Regione Toscana	134	25	159	127	19	146
Italia	138	26	164	120	22	142

Fonte: Elaborazione Segreteria del CIV su dati forniti dalla Direzione Generale - Direzione Centrale Inclusione e Invalidità Civile

6.4 Tavola 44 - RdC e PdC - domande per genere – Provincia di Arezzo

RdC e PdC 2022						
	Domande presentate RdC + PdC			Domande accolte RdC + PdC		
	Femmine	Maschi	Totale	Femmine	Maschi	Totale
Arezzo	2.698	1.849	4.547	1.336	999	2.335
Regione Toscana	31.632	22.897	54.529	16.440	12.600	29.040

Fonte: Elaborazione Segreteria del CIV su dati forniti dalla Direzione Generale - Direzione Centrale Inclusione e Invalidità Civile

6.5 Tavola 45 - Reddito di Libertà - domande accolte – Provincia di Arezzo

Reddito di Libertà		
	2021	2022
Arezzo	11	-
Regione Toscana	137	8

Fonte: Elaborazione Segreteria del CIV su dati forniti dalla Direzione Generale - Direzione Centrale Inclusione e Invalidità Civile

6.6 Tavola 46 - Nuclei beneficiari di Assegno Unico – Provincia di Arezzo

Assegno Unico		
	2022	
	Nuclei AU a domanda	Nuclei AU a RdC
Arezzo	32.359	1.084
Regione Toscana	342.854	12.224

Fonte: Elaborazione Segreteria del CIV su dati forniti dalla Direzione Generale - Coordinamento Generale Statistico Attuariale

CAPITOLO 7

Relazioni con l'utenza

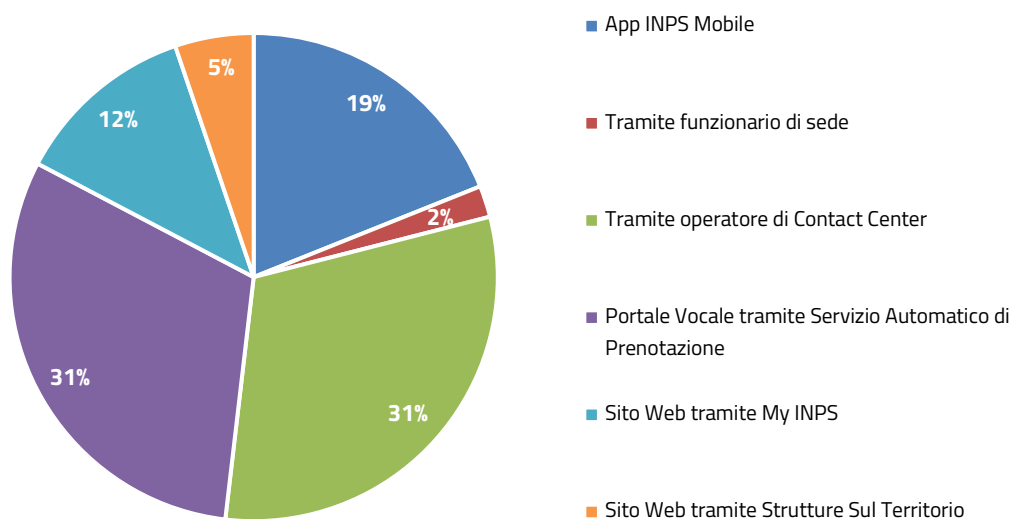
07

Relazioni con l'utenza

La Provincia di Arezzo ha registrato nelle relazioni con l'utenza una lieve riduzione del ricorso all'operatore di Contact Center e al Portale Vocale per quanto riguarda le prenotazioni e le informazioni di I livello. Per informazioni di I livello si intendono informazioni richieste dal cittadino di bassa complessità. La Provincia di Arezzo ha inoltre registrato un aumento inerente alla Consulenza di II livello, consulenza specializzata su materie specifiche, e, degli accessi in sede, conseguentemente al superamento dell'emergenza epidemiologica. Risulta però ancora scarso il ricorso a Web Meeting, che rappresenta un canale alternativo e innovativo. Per quanto riguarda i dati inerenti a Cassetto Bidirezionale aziende, si registra un decremento dovuto ad una riduzione sia delle domande in entrata sia di quelle in uscita. Si segnala inoltre, un cospicuo aumento nell'utilizzo del Cassetto Bidirezionale Patronati, strumento di nuova introduzione, che passa da 1.010 a 13.825 unità, mentre vi è una riduzione delle pratiche presentate da parte dei Patronati, aumentano le pratiche presentate direttamente dai cittadini. Infine, si registra un aumento nel Flusso della PEC, dovuto ad un aumento sia di quelle inviate sia di quelle ricevute.

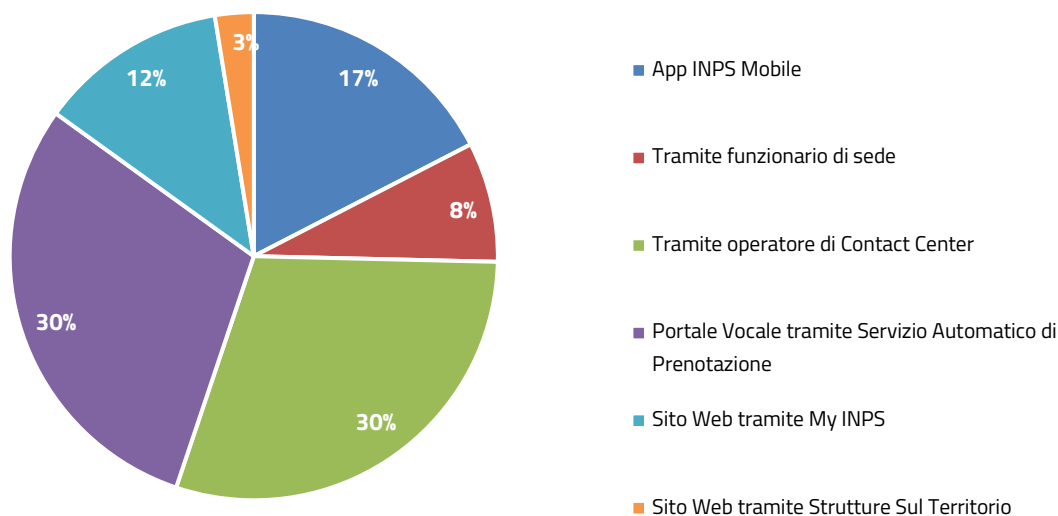
7.1 Grafico 2 - Informazione di I livello - Prenotazione per canale di accesso – Provincia di Arezzo

Informazione di I livello - Prenotazione per canale di accesso 2021



Fonte: Elaborazione Segreteria del CIV su dati forniti dalla Direzione Generale - Direzione Centrale Tecnologica, Informatica e Innovazione

Informazione di II livello - Prenotazione per canale di accesso 2022



Fonte: Elaborazione Segreteria del CIV su dati forniti dalla Direzione Generale - Direzione Centrale Tecnologica, Informatica e Innovazione

7.2 Tavola 47 - Informazione di I livello - Prenotazione per tipologia di accesso – Provincia di Arezzo

Informazione di I livello						
	2021			2022		
	Accesso in sede	Ricontatto telefonico	Web meeting	Accesso in sede	Ricontatto telefonico	Web meeting
Arezzo	8.182	7.516	65	10.160	7.009	41
Regione Toscana	101.799	80.407	251	139.419	67.574	334

Fonte: Elaborazione Segreteria del CIV su dati forniti dalla Direzione Generale - Direzione Centrale Tecnologica, Informatica e Innovazione

7.3 Tavola 48 - Consulenza di II livello - Prenotazione per provincia – Provincia di Arezzo

Consulenza di II livello		
	2021	2022
Arezzo	2.201	2.683
Regione Toscana	26.435	31.301

Fonte: Elaborazione Segreteria del CIV su dati forniti dalla Direzione Generale - Direzione Centrale Tecnologica, Informatica e Innovazione

7.4 Tavola 49 - Agenda appuntamenti - Tempo medio di attesa appuntamento – Provincia di Arezzo

Agenda appuntamenti		
	2021	2022
Arezzo	6	6
Regione Toscana	7	8

Fonte: Elaborazione Segreteria del CIV su dati forniti dalla Direzione Generale - Direzione Centrale Tecnologica, Informatica e Innovazione

7.5 Tavola 50 - Cassetto bidirezionale aziende – Provincia di Arezzo

Cassetto bidirezionale aziende				
	2021		2022	
	In entrata	In uscita	In entrata	In uscita
Arezzo	14.162	15.080	10.576	7.409
Regione Toscana	169.772	166.479	133.235	92.951

Fonte: Elaborazione Segreteria del CIV su dati forniti dalla Direzione Generale - Direzione Centrale Tecnologica, Informatica e Innovazione

7.6 Tavola 51 - Cassetto bidirezionale patronati (COMBIPAT) – Provincia di Arezzo

COMBIPAT				
	2021		2022	
	In entrata		In entrata	
Arezzo	1.010		13.825	
Regione Toscana	8.910		96.124	

Fonte: Elaborazione Segreteria del CIV su dati forniti dalla Direzione Generale - Direzione Centrale Tecnologica, Informatica e Innovazione

7.7 Tavola 52 – Soggetti richiedenti – Provincia di Arezzo

Pratiche presentate				
	2021		2022	
	Patronato	Cittadino	Patronato	Cittadino
Arezzo	69.791	33.750	58.988	39.451
Regione Toscana	665.751	454.625	557.482	424.269

Fonte: Elaborazione Segreteria del CIV su dati forniti dalla Direzione Generale - Direzione Centrale Tecnologica, Informatica e Innovazione

7.8 Tavola 53 - Flusso PEC – Provincia di Arezzo

PEC				
	2021		2022	
	Inviata	Ricevuta	Inviata	Ricevuta
Arezzo	14.225	23.098	14.808	25.499
Regione Toscana	121.754	184.883	126.463	206.741

Fonte: Elaborazione Segreteria del CIV su dati forniti dalla Direzione Generale - Direzione Centrale Tecnologica, Informatica e Innovazione

CAPITOLO 8

Contenzioso

08

Contenzioso

Nel corso del 2022 il Comitato Provinciale e le Commissioni speciali hanno definito n.298 ricorsi amministrativi. Dallo studio dei dati si evince, altresì, un trend di lavorazione di segno positivo dei ricorsi di competenza territoriale da parte della U.O. Gestione Organizzativa R.A.: i ricorsi totali nel corso dell'anno sono n.524, al netto dei non ricorsi e di quelli riqualificati; quelli risolti amministrativamente in autotutela (RRA) sono n.75, n.12 i ricorsi giudicati in istruttoria e n.31 quelli definiti per cessata materia del contendere. Restano al 31 dicembre ancora n.40 ricorsi in carico agli uffici amministrativi in fase di pre-esame.

L'analisi del contenzioso giudiziario ordinario della Provincia mostra per il 2022 un trend di definizione dei giudizi sostanzialmente invariato. I giudizi definiti nel corso dell'anno rappresentano il 73% dei ricorsi pendenti totali, di cui l'86% risolto con esito favorevole all'Istituto e circa il 14% a favore degli utenti. Dalla valutazione delle singole materie oggetto del contenzioso, si evince che il contenzioso contributivo rappresenta la componente maggiore, con il 77% dei giudizi pendenti conclusi nel corso del 2022. In materia di invalidità civile, area legale, i giudizi definiti nel 2022 sono n.7 su n.9 pendenti totali, tutti incardinati nel 2022, con una percentuale di esito favorevole all'Istituto del 49%. Con riferimento, in particolare, ai dati relativi all'andamento del contenzioso ATPO (Accertamento Tecnico Preventivo Obbligatorio), i giudizi definiti rappresentano il 59% dei pendenti totali, con il 49,6% dei giudizi in favore dell'utenza. Per quanto concerne le prestazioni a sostegno del reddito, risultano essere definiti n.24 giudizi su 29 pendenti totali; in materia pensionistica, i dati mostrano che su n.24 giudizi pendenti totali, ne restano da definirne n.8 al 31 dicembre.

8.1 Tavola 54 - Ricorsi pervenuti per competenza Comitati/materia – Provincia di Arezzo

Ricorsi per competenza Comitati Provinciali e Commissioni Speciali										
DA LAVORARE AL 01/01/22	PERVENUTI	NON RICORSI/RIQUALIFICATI	RISOLTI AMMIN.TE	GIUDICATI IN ISTRUTTORIA	DEFINITI PER CESSATA MATERIA DEL CONTENDERE	IN FASE DI PRE ESAME	TRASMESSI AI COMITATI	DELIBERATI DAI COMITATI	DEFINITI PROVVISORI	DA LAVORARE AL 31/12/22
211	613	300	75	12	31	40	261	298	1	107

Fonte: Elaborazione Segreteria del CIV su dati forniti dalla Direzione Generale - Direzione Centrale Organizzazione - Area Monitoraggio Procedure di Contenzioso

8.2 Tavola 55 - Contenzioso giudiziario ordinario per materia – giudizi iniziati – Provincia di Arezzo

Contenzioso giudiziario ordinario per materia					
Materia del Contenzioso	DA	GIUDIZI INIZIATI			DA
	LAVORARE				LAVORARE
	AL 01/01/2022	DA INPS	DA UTENTI	TOTALE	AL 31/12/2022
Contenzioso Contributivo	16	1	103	104	28
Fondi Speciali/Gestioni	4	-	10	10	1
Indebiti	2	-	11	11	2
Invalidi Civili Area Legale	-	-	9	9	2
Opposizioni dell'istituto	-	1	-	1	1
Patrimoniale	1	-	-	-	-
Prestazioni a Sostegno Reddito	1	-	28	28	5
Prestazioni Pensionistiche	3	-	21	21	8
Procedure Concorsuali	6	3	2	5	7
Risarcimento Danni	2	-	-	-	-
Surroghe	2	-	-	-	-
Varie	8	-	3	3	9
TOTALE	45	5	187	192	63

Fonte: Elaborazione Segreteria del CIV su dati forniti dalla Direzione Generale - Coordinamento Generale Legale

8.3 Tavola 56 - Contenzioso giudiziario ordinario per materia – giudizi definiti – Provincia di Arezzo

Contenzioso giudiziario ordinario per materia							
GIUDIZI DEFINITI							
Materia del Contenzioso	FAVOREVOLE INPS	%	FAVOREVOLE UTENTI	%	ALTRI ESITI DEL GIUDIZIO	ALTRE DEFINIZIONI	TOTALE
Contenzioso Contributivo	39	42,4	41	44,6	12	-	92
Fondi Speciali/Gestioni	4	30,8	5	38,5	4	-	13
Indebiti	5	45,5	3	27,3	2	1	11
Invalidi Civili Area Legale	6	85,7	1	14,3	-	-	7
Opposizioni dell'istituto	-	0,0	-	0,0	-	-	-
Patrimoniale	-	0,0	-	0,0	-	1	1
Prestazioni a Sostegno Reddito	14	58,3	4	16,7	6	-	24
Prestazioni Pensionistiche	10	62,5	1	6,3	4	1	16
Procedure Concorsuali	2	50,0	-	0,0	1	1	4
Risarcimento Danni	2	100,0	-	0,0	-	-	2
Surroghe	1	50,0	1	50,0	-	-	2
Varie	2	100,0	-	0,0	-	-	2
TOTALE	85	48,9	56	32,2	29	4	174

Fonte: Elaborazione Segreteria del CIV su dati forniti dalla Direzione Generale - Coordinamento Generale Legale

8.4 Tavola 57 - Contenzioso giudiziario ordinario lavoratori autonomi per materia - giudizi iniziati – Provincia di Arezzo

Contenzioso giudiziario ordinario lavoratori autonomi per materia					
Materia del Contenzioso	DA LAVORARE	GIUDIZI INIZIATI			DA LAVORARE
	AL 01/01/2022	DA INPS	DA UTENTI	TOTALE	AL 31/12/2022
Altri Contributi	-	-	6	6	-
Contr Artigiani	3	-	12	12	2
Contributi Agricoli	-	-	1	1	1
Contributi Aziende	8	1	18	19	10
Contributi Commercianti	4	-	13	13	4
Lavoratori Aut/Sub	1	-	3	3	3
Posizione Assicurativa	-	-	7	7	2
Varie	-	-	43	43	6
TOTALE	16	1	103	104	28

Fonte: Elaborazione Segreteria del CIV su dati forniti dalla Direzione Generale - Coordinamento Generale Legale

8.5 Tavola 58 - Contenzioso giudiziario ordinario lavoratori autonomi per materia - giudizi definiti – Provincia di Arezzo

Contenzioso giudiziario ordinario lavoratori autonomi per materia

GIUDIZI DEFINITI

Materia del Contenzioso	FAVOREVOLE INPS	%	FAVOREVOLE UTENTI	%	ALTRI ESITI DEL GIUDIZIO	ALTRE DEFINIZIONI	TOTALE
Altri Contributi	4	66,7	2	33,3	-	-	6
Contr Artigiani	9	69,2	4	30,8	-	-	13
Contributi Agricoli	-	0,0	-	0,0	-	-	-
Contributi Aziende	11	64,7	5	29,4	1	-	17
Contributi Commercianti	7	53,8	3	23,1	3	-	13
Lavoratori Aut/Sub	1	100,0	-	0,0	-	-	1
Posizione Assicurativa	5	100,0	-	0,0	-	-	5
Varie	2	5,4	27	73,0	8	-	37
TOTALE	39	42,4	41	44,6	12	-	92

Fonte: Elaborazione Segreteria del CIV su dati forniti dalla Direzione Generale - Coordinamento Generale Legale

8.6 Tavola 59 - Contenzioso giudiziario ordinario pensionistico - giudizi iniziati – Provincia di Arezzo

Contenzioso giudiziario ordinario pensionistico					
Materia del Contenzioso	DA LAVORARE	GIUDIZI INIZIATI			DA LAVORARE
	AL	DA INPS	DA UTENTI	TOTALE	AL
	01/01/2022				31/12/2022
Invalidità Inabilità	-	-	1	1	-
Pensione Sociale	1	-	8	8	3
Ratei Inter Rival	1	-	1	1	1
Reversibilità/Superstiti	-	-	1	1	-
Ricostituzione/ Suppl	-	-	2	2	1
Vecchiaia Anzianità	1	-	8	8	3
TOTALE	3	-	21	21	8

Fonte: Elaborazione Segreteria del CIV su dati forniti dalla Direzione Generale - Coordinamento Generale Legale

8.7 Tavola 60 - Contenzioso giudiziario ordinario pensionistico - giudizi definiti – Provincia di Arezzo

Contenzioso giudiziario ordinario pensionistico							
GIUDIZI DEFINITI							
Materia del Contenzioso	FAVOREVOLE		FAVOREVOLE		ALTRI ESITI DEL GIUDIZIO	ALTRE DEFINIZIONI	TOTALE
	INPS	%	UTENTI	%			
Invalidità Inabilità	1	100,0	-	0,0	-	-	1
Pensione Sociale	3	50,0	1	16,7	1	1	6
Ratei Inter Rival	-	0,0	-	0,0	1	-	1
Reversibilità/Superstiti	1	100,0	-	0,0	-	-	1
Ricostituzione/ Suppl	1	100,0	-	0,0	-	-	1
Vecchiaia Anzianità	4	66,7	-	0,0	2	-	6
TOTALE	10	62,5	1	6,3	4	1	16

Fonte: Elaborazione Segreteria del CIV su dati forniti dalla Direzione Generale - Coordinamento Generale Legale

8.8 Tavola 61 - Contenzioso giudiziario prestazioni a sostegno del reddito per finalità - giudizi iniziati – Provincia di Arezzo

Contenzioso giudiziario prestazioni a sostegno del reddito per finalità					
Materia del Contenzioso	DA LAVORARE AL 01/01/2022	GIUDIZI INIZIATI			DA LAVORARE AL 31/12/2022
		DA INPS	DA UTENTI	TOTALE	
Assegni Familiari	-	-	2	2	-
Disoccupazione LSU	-	-	6	6	2
Malattia/Maternità	-	-	3	3	3
Prestazioni Varie	1	-	17	17	-
TOTALE	1	-	28	28	5

Fonte: Elaborazione Segreteria del CIV su dati forniti dalla Direzione Generale - Coordinamento Generale Legale

8.9 Tavola 62 - Contenzioso giudiziario prestazioni a sostegno del reddito per finalità - giudizi definiti – Provincia di Arezzo

Contenzioso giudiziario prestazioni a sostegno del reddito per finalità							
GIUDIZI DEFINITI							
Materia del Contenzioso	FAVOREVOLE INPS	%	FAVOREVOLE UTENTI	%	ALTRI ESITI DEL GIUDIZIO	ALTRE DEFINIZIONI	TOTALE
Assegni Familiari	2	100,0	-	0,0	-	-	2
Disoccupazione LSU	1	25,0	2	50,0	1	-	4
Malattia/Maternità	-	0,0	-	0,0	-	-	-
Prestazioni Varie	11	61,1	2	11,1	5	-	18
TOTALE	14	58,3	4	16,7	6	-	24

Fonte: Elaborazione Segreteria del CIV su dati forniti dalla Direzione Generale - Coordinamento Generale Legale

8.10 Tavola 63 - Contenzioso giudiziario previdenza agricola - giudizi iniziati – Provincia di Arezzo

Contenzioso giudiziario previdenza agricola					
Materia del Contenzioso	DA LAVORARE	GIUDIZI INIZIATI			DA LAVORARE
	AL 01/01/2022	DA INPS	DA UTENTI	TOTALE	AL 31/12/2022
Iscrizione/cancellazione Elenchi lavoratori agricoli subordinati	-	-	-	-	-
Iscrizione/cancellazione Coltivatori Diretti	-	-	-	-	-
Varie	-	-	-	-	-
TOTALE	-	-	-	-	-

Fonte: Elaborazione Segreteria del CIV su dati forniti dalla Direzione Generale - Coordinamento Generale Legale

8.11 Tavola 64 - Contenzioso giudiziario previdenza agricola - giudizi definiti – Provincia di Arezzo

Contenzioso giudiziario previdenza agricola							
GIUDIZI DEFINITI							
Materia del Contenzioso	FAVOREVOLE INPS	%	FAVOREVOLE UTENTI	%	ALTRI ESITI DEL GIUDIZIO	ALTRE DEFINIZIONI	TOTALE
Iscrizione/cancellazione Elenchi lavoratori agricoli subordinati	-	0,0	-	0,0	-	-	-
Iscrizione/cancellazione Coltivatori Diretti	-	0,0	-	0,0	-	-	-
Varie	-	0,0	-	0,0	-	-	-
TOTALE	-	0,0	-	0,0	-	-	-

Fonte: Elaborazione Segreteria del CIV su dati forniti dalla Direzione Generale - Coordinamento Generale Legale

8.12 Tavola 65 - Contenzioso ATP Invalidità Civile - giudizi iniziati – Provincia di Arezzo

Contenzioso ATP Invalidità Civile

Materia del Contenzioso	DA	GIUDIZI INIZIATI			DA
	LAVORARE	DA INPS	DA UTENTI	TOTALE	LAVORARE
	AL				AL
	01/01/2022				31/12/2022
ATP - Invalidità Civile	218	-	253	253	195
Tribunale - I grado Invalidità Civile	-	-	-	-	-
Totale Funzionari	218	-	253	253	195
Invalidità Civile - Area Legale	-	-	9	9	2
TOTALE	218	-	262	262	197

Fonte: Elaborazione Segreteria del CIV su dati forniti dalla Direzione Generale - Coordinamento Generale Legale

8.13 Tavola 66 - Contenzioso ATP Invalidità Civile - giudizi definiti - Provincia di Arezzo

Contenzioso ATP Invalidità Civile							
GIUDIZI DEFINITI							
Materia del Contenzioso	FAVOREVOLE INPS	%	FAVOREVOLE UTENTI	%	ALTRI ESITI DEL GIUDIZIO	ALTRE DEFINIZIONI	TOTALE
ATP - Invalidità Civile	116	42,0	137	49,6	8	15	276
Tribunale - I grado Invalidità Civile	-	0,0	-	0,0	-	-	-
Totale Funzionari	116	42,0	137	49,6	8	15	276
Invalidità Civile - Area Legale	6	85,7	1	14,3	-	-	7
TOTALE	122	43,1	138	48,8	8	15	283

Fonte: Elaborazione Segreteria del CIV su dati forniti dalla Direzione Generale - Coordinamento Generale Legale

I dati del Rendiconto Sociale Provinciale 2022 sono il risultato delle elaborazioni della Segreteria del CIV, Team Bilancio Sociale, gestione ed elaborazione dati, studi e ricerche su fonti ufficiali dell'Istituto.

Questa edizione ha utilizzato il supporto dell'area Data Governance e Analytics della Direzione Centrale Tecnologia, Informatica e Innovazione, con la collaborazione del Comitato Provinciale e della Direzione Provinciale.



