

ASCOLI PICENO

Rendiconto sociale provinciale 2022





Comitato provinciale di Ascoli Piceno

Direzione provinciale di Ascoli Piceno

In collaborazione con
il Consiglio di Indirizzo e Vigilanza

Sommario

Presentazione	7
Il panorama sociodemografico	9
1.1 Tavola 1 - Distribuzione della popolazione per genere ed età – Provincia di Ascoli Piceno.....	9
1.2 Tavola 2 - Distribuzione della popolazione per genere ed età su base percentuale – Provincia di Ascoli Piceno.....	9
1.3 Tavola 3 - Andamento della natalità – serie storica - Provincia di Ascoli Piceno	10
1.4 Tavola 4 - Indice di longevità per genere – serie storica – Provincia di Ascoli Piceno.....	11
1.5 Tavola 5 - Flusso migratorio - EMIGRATI per genere ed età – serie storica – Provincia di Ascoli Piceno	12
1.6 Tavola 6 - Flusso migratorio - IMMIGRATI per genere ed età – serie storica – Provincia di Ascoli Piceno	13
1.7 Grafico 1 – Andamento del saldo migratorio.....	14
Il mercato del lavoro	16
2.1 Tavola 7 - Andamento occupazionale – Provincia di Ascoli Piceno.....	16
2.2 Tavola 8 – Tasso di occupazione per genere ed età – Provincia di Ascoli Piceno	17
2.3 Tavola 9 – Tasso di disoccupazione per genere ed età – Provincia di Ascoli Piceno.....	18
2.4 Tavola 10 – Tasso di inattività per genere ed età – Provincia di Ascoli Piceno	19
Entrate contributive, recupero crediti e vigilanza	21
3.1 Tavola 11 - Entrate Contributive (riscossioni), recupero crediti e vigilanza – Provincia di Ascoli Piceno	21
3.2 Tavola 12 – DURC – Provincia di Ascoli Piceno.....	21
Ammortizzatori sociali	23
4.1 Tavola 13 - NASpl per genere – Provincia di Ascoli Piceno	23
4.2 Tavola 14 - Beneficiari di ammortizzatori sociali per cessazione di rapporto di lavoro – Provincia di Ascoli Piceno	24
4.3 Tavola 15 - NASpl tempi di erogazione – Provincia di Ascoli Piceno	24
4.4 Tavola 16 - CIG ore utilizzate – Provincia di Ascoli Piceno	25
4.5 Tavola 17 - Beneficiari di ammortizzatori sociali per sospensione di rapporto di lavoro – Provincia di Ascoli Piceno.....	26
4.6 Tavola 18 - Tempi di erogazione CIGO – Provincia di Ascoli Piceno.....	27

4.7 Tavola 19 - Tempi di erogazione CIGS – Provincia di Ascoli Piceno	27
4.8 Tavola 20 - Tempi di erogazione FIS – Provincia di Ascoli Piceno	27
4.9 Tavola 21 - Tempi di erogazione Fondi di Solidarietà – Provincia di Ascoli Piceno	28
Prestazioni pensionistiche e previdenziali	30
5.1 Pensioni vigenti e liquidate.....	30
5.1.1 Tavola 22 - Pensionati INPS per genere – Provincia di Ascoli Piceno.....	30
5.1.2 Tavola 23 - Pensionati INPS per genere e tipologia – Provincia di Ascoli Piceno.....	31
5.1.3 Tavola 24 - Pensioni IVS vigenti – Provincia di Ascoli Piceno.....	32
5.1.4 Tavola 25 - Importo medio pensioni IVS vigenti – Provincia di Ascoli Piceno	33
5.1.5 Tavola 26 - Pensioni IVS liquidate 2019-2020 – Provincia di Ascoli Piceno	35
5.1.6 Tavola 27 - Pensioni IVS liquidate 2021-2022 – Provincia di Ascoli Piceno	36
5.1.7 Tavola 28 - Pensioni IVS liquidate per sistema di calcolo – Provincia di Ascoli Piceno.....	37
5.1.8 Tavola 29 - Importi medi pensioni IVS liquidate – Provincia di Ascoli Piceno.....	38
5.1.9 Tavola 30 - Pensioni IVS Gestioni Private - tempi di definizione – Provincia di Ascoli Piceno	40
5.1.10 Tavola 31 - Pensioni Gestioni Pubbliche di vecchiaia e anticipate - tempi di pagamento – Provincia di Ascoli Piceno.....	40
5.1.11 Tavola 32 - Pensioni Gestioni Pubbliche superstiti da pensionato - tempi di pagamento – Provincia di Ascoli Piceno.....	41
5.1.12 Tavola 33 - Pensioni Gestioni Pubbliche superstiti da lavoratore - tempi di pagamento – Provincia di Ascoli Piceno.....	41
5.1.13 Tavola 34 - Pensioni IVS Fondi Speciali - tempi di definizione – Provincia di Ascoli Piceno..	42
5.2 Anticipazioni pensionistiche	43
5.2.1 Tavola 35 - Opzione Donna - domande accolte – Provincia di Ascoli Piceno	43
5.2.2 Tavola 36 - Quota 100 (2021) per genere - domande accolte – Provincia di Ascoli Piceno	43
5.2.3 Tavola 37 - Quota 102 (2022) per genere - domande accolte – Provincia di Ascoli Piceno	43
5.2.4 Tavola 38 - Lavoratori Precoci – certificazioni accolte – Provincia di Ascoli Piceno.....	44
5.2.5 Tavola 39 - Lavori usuranti per genere - domande accolte – Provincia di Ascoli Piceno	44
5.2.6 Tavola 40 - APE Sociale – certificazioni accolte – Provincia di Ascoli Piceno.....	44
Prestazioni assistenziali e sociali	46
6.1 Tavola 41 - Invalidità Civile - Prestazioni vigenti per genere – Provincia di Ascoli Piceno	46
6.2 Tavola 42 - Invalidità Civile - Prestazioni liquidate – Provincia di Ascoli Piceno	47
6.3 Tavola 43 - Invalidità Civile - tempi medi di fase sanitaria e amministrativa – Provincia di Ascoli Piceno	48
6.4 Tavola 44 - RdC e PdC - domande per genere – Provincia di Ascoli Piceno	48

6.5 Tavola 45 - Reddito di Libertà - domande accolte – Provincia di Ascoli Piceno	48
6.6 Tavola 46 - Nuclei beneficiari di Assegno Unico – Provincia di Ascoli Piceno	49

Relazioni con l'utenza..... 51

7.1 Grafico 2 - Informazione di I livello - Prenotazione per canale di accesso – Provincia di Ascoli Piceno	51
7.2 Tavola 47 - Informazione di I livello - Prenotazione per tipologia di accesso – Provincia di Ascoli Piceno	52
7.3 Tavola 48 - Consulenza di II livello – Prenotazione per provincia – Provincia di Ascoli Piceno ..	53
7.4 Tavola 49 - Agenda appuntamenti - Tempo medio di attesa appuntamento – Provincia di Ascoli Piceno	53
7.5 Tavola 50 - Cassetto bidirezionale aziende – Provincia di Ascoli Piceno	53
7.6 Tavola 51 - Cassetto bidirezionale patronati (COMBIPAT) – Provincia di Ascoli Piceno	54
7.7 Tavola 52 – Soggetti richiedenti – Provincia di Ascoli Piceno.....	54
7.8 Tavola 53 - Flusso PEC – Provincia di Ascoli Piceno	54

Contenzioso 56

8.1 Tavola 54 - Ricorsi pervenuti per competenza Comitati/materia – Provincia di Ascoli Piceno ..	57
8.2 Tavola 55 - Contenzioso giudiziario ordinario per materia – giudizi iniziati – Provincia di Ascoli Piceno	58
8.3 Tavola 56 - Contenzioso giudiziario ordinario per materia – giudizi definiti – Provincia di Ascoli Piceno	59
8.4 Tavola 57 - Contenzioso giudiziario ordinario lavoratori autonomi per materia - giudizi iniziati – Provincia di Ascoli Piceno.....	60
8.5 Tavola 58 - Contenzioso giudiziario ordinario lavoratori autonomi per materia - giudizi definiti – Provincia di Ascoli Piceno.....	61
8.6 Tavola 59 - Contenzioso giudiziario ordinario pensionistico - giudizi iniziati – Provincia di Ascoli Piceno	61
8.7 Tavola 60 - Contenzioso giudiziario ordinario pensionistico - giudizi definiti – Provincia di Ascoli Piceno	62
8.8 Tavola 61 - Contenzioso giudiziario prestazioni a sostegno del reddito per finalità - giudizi iniziati – Provincia di Ascoli Piceno	62
8.9 Tavola 62 - Contenzioso giudiziario prestazioni a sostegno del reddito per finalità - giudizi definiti – Provincia di Ascoli Piceno	63
8.10 Tavola 63 - Contenzioso giudiziario previdenza agricola - giudizi iniziati – Provincia di Ascoli Piceno	63

8.11 Tavola 64 - Contenzioso giudiziario previdenza agricola - giudizi definiti – Provincia di Ascoli Piceno	64
8.12 Tavola 65 - Contenzioso ATP Invalidità Civile - giudizi iniziati – Provincia di Ascoli Piceno	64
8.13 Tavola 66 - Contenzioso ATP Invalidità Civile - giudizi definiti - Provincia di Ascoli Piceno	65

Conclusioni.....	66
-------------------------	-----------

Presentazione

A cura del Presidente del Comitato Provinciale, Ede Talanga, e del Direttore della Sede INPS Ascoli Piceno, Simone Catini

Il Rendiconto Sociale su base provinciale rappresenta un elemento di importante novità a decorrere da quest'anno, essendo stato introdotto dall'attuale Consiliatura del CIV che ha voluto così affiancare ai tradizionali Bilanci Sociali regionali anche i Rendiconti Provinciali al fine di contestualizzare su un ambito territoriale più ristretto l'attività istituzionale svolta dall'Istituto e, con essa, la ricaduta che ciò provoca sul territorio provinciale di riferimento. E questo è indubbiamente il punto di forza proprio perché ogni territorio ha una sua caratterizzazione non solo sotto il profilo economico-produttivo ma anche su un piano sociale e demografico. Del resto, come si usa dire in questi casi, le Marche sono l'unica regione al plurale d'Italia in cui tra le cinque province che la compone sono evidenti le differenze, a partire dalla straordinaria varietà dei ceppi linguistici che si susseguono dal nord della regione che confina con la Romagna fino alla nostra provincia ascolana confinante con il vicino Abruzzo.

Peraltro, la redazione di un documento su base provinciale segue e ricalca la stessa struttura organizzativa dell'Istituto in cui la presenza delle parti sociali all'interno dell'organigramma amministrativo non si esaurisce col solo Comitato Regionale ma comprende anche i Comitati Provinciali i quali, oltre alle tradizionali e fondamentali funzioni connesse alla decisione dei ricorsi amministrativi, hanno il compito di rappresentare il territorio provinciale e farsi portavoce delle rispettive istanze.

Tutti i dati di entrata e di spesa sono il risultato dell'attività svolta e dei contatti che l'Istituto ha con l'utenza che gli consente di intercettare i bisogni ed operare le scelte migliori per soddisfarli. Assume significato a tal proposito il valore delle forze sociali che all'interno dell'Istituto sono chiamate a tutelare e rappresentare i diritti delle imprese, degli assicurati e dei pensionati.

Fatta tale premessa introduttiva, il 2022 può essere considerato come un ritorno alla normalità dopo i due anni di emergenza pandemica dovuti al Covid che ha reso evidente in modo tangibile l'importanza dell'intervento dello Stato attraverso l'INPS nella protezione delle fasce più deboli e nella coesione economico-sociale della popolazione. Il 2022 può rappresentare una sorta di anno zero che si pone in continuità rispetto agli anni della pre-pandemia, specialmente per quanto riguarda quei settori che sono strettamente legati alla ripresa economica come le entrate contributive e il mercato del lavoro.

CAPITOLO 1

Il panorama sociodemografico

01

Il panorama sociodemografico

Il panorama sociodemografico della Provincia di Ascoli Piceno, in linea con la tendenza regionale, risulta essere caratterizzato da un andamento naturale con saldo negativo costante, conseguenziale ad una progressiva diminuzione delle nascite. La tendenza opposta è evidenziata invece per quanto concerne l'aspettativa di vita alla nascita, costantemente positiva per l'arco temporale preso in esame. Si denota un andamento oscillatorio all'interno della Provincia del numero degli immigrati, il numero degli emigrati presenta un andamento tendenzialmente crescente. Picchi negativi per quanto concerne l'aspettativa di vita ed il saldo migratorio a cavallo del biennio 2020-2021 sono da interpretare come naturale conseguenza dell'emergenza epidemiologica da COVID SARS-19.

1.1 Tavola 1 - Distribuzione della popolazione per genere ed età – Provincia di Ascoli Piceno

Popolazione 2022							
	Genere			Età			
	Femmine	Maschi	Totale	0-14	15-64	65 e oltre	Totale
Ascoli Piceno	103.365	97.681	201.046	22.647	124.859	53.540	201.046
Regione Marche	757.499	723.340	1.480.839	175.471	921.583	383.785	1.480.839

Fonte: Istat

1.2 Tavola 2 - Distribuzione della popolazione per genere ed età su base percentuale – Provincia di Ascoli Piceno

Popolazione 2022					
	Genere		Età		
	Femmine	Maschi	0-14	15-64	65 e oltre
Ascoli Piceno	13,65	13,50	12,91	13,55	13,95
Regione Marche	100,00	100,00	100,00	100,00	100,00

Fonte: Istat

1.3 Tavola 3 - Andamento della natalità – serie storica - Provincia di Ascoli Piceno

Natalità			
Anno	Nascite	Decessi	Saldo naturale
2011	1.689	2.319	-630
2012	1.635	2.270	-635
2013	1.601	2.249	-648
2014	1.629	2.288	-659
2015	1.508	2.560	-1.052
2016	1.499	2.457	-958
2017	1.363	2.545	-1.182
2018	1.311	2.514	-1.203
2019	1.245	2.383	-1.138
2020	1.239	2.648	-1.409
2021	1.202	2.679	-1.477
2022			

Nota 1) Non sono ancora fruibili i dati relativi al 2022

Fonte: Istat

1.4 Tavola 4 - Indice di longevità per genere – serie storica – Provincia di Ascoli Piceno

Speranza di vita						
Anno	ALLA NASCITA		65		85	
	Femmine	Maschi	Femmine	Maschi	Femmine	Maschi
2011	85,1	80,4	22,3	19,1	7,4	5,3
2012	85,8	80,7	22,9	19,4	7	5,8
2013	85,1	81,3	22,7	19,9	7,3	5,9
2014	85,7	81,2	23	19,6	7,5	5,8
2015	84,9	81	22,2	19,8	6,6	5,8
2016	86	80,6	22,9	19,4	7,2	5,6
2017	85,5	81,2	22,4	19,8	6,8	5,9
2018	86	80,9	22,9	19,6	7,2	6
2019	86,3	82	23,3	20,5	7,3	6,2
2020	85,6	81,3	22,4	19,5	7	6
2021	85,6	80,8	22,7	19,2	7,2	5,8
2022						

Nota 1) Non sono ancora fruibili i dati relativi al 2022

Fonte: Istat

1.5 Tavola 5 - Flusso migratorio - EMIGRATI per genere ed età – serie storica – Provincia di Ascoli Piceno

Emigrati									
Anno	Femmine				Maschi				Totale
	0-17	18-39	40-64	oltre 65	0-17	18-39	40-64	oltre 65	
2012	9	38	13	2	6	45	22	6	141
2013	22	56	15	7	14	64	36	8	222
2014	16	55	14	4	24	67	45	10	235
2015	21	56	16	12	20	70	34	11	240
2016	21	94	28	3	36	104	44	6	336
2017	25	84	27	12	26	103	41	16	334
2018	27	99	30	3	42	109	49	12	371
2019	32	104	31	4	26	111	50	7	365
2020	24	106	22	7	23	114	39	6	341
2021	26	61	22	4	20	91	28	4	256
2022									

Nota 1) Non sono ancora fruibili i dati relativi al 2022

Nota 2) La tavola fa riferimento agli emigrati verso l'estero per provincia d'origine

Fonte: Istat

1.6 Tavola 6 - Flusso migratorio - IMMIGRATI per genere ed età – serie storica – Provincia di Ascoli Piceno

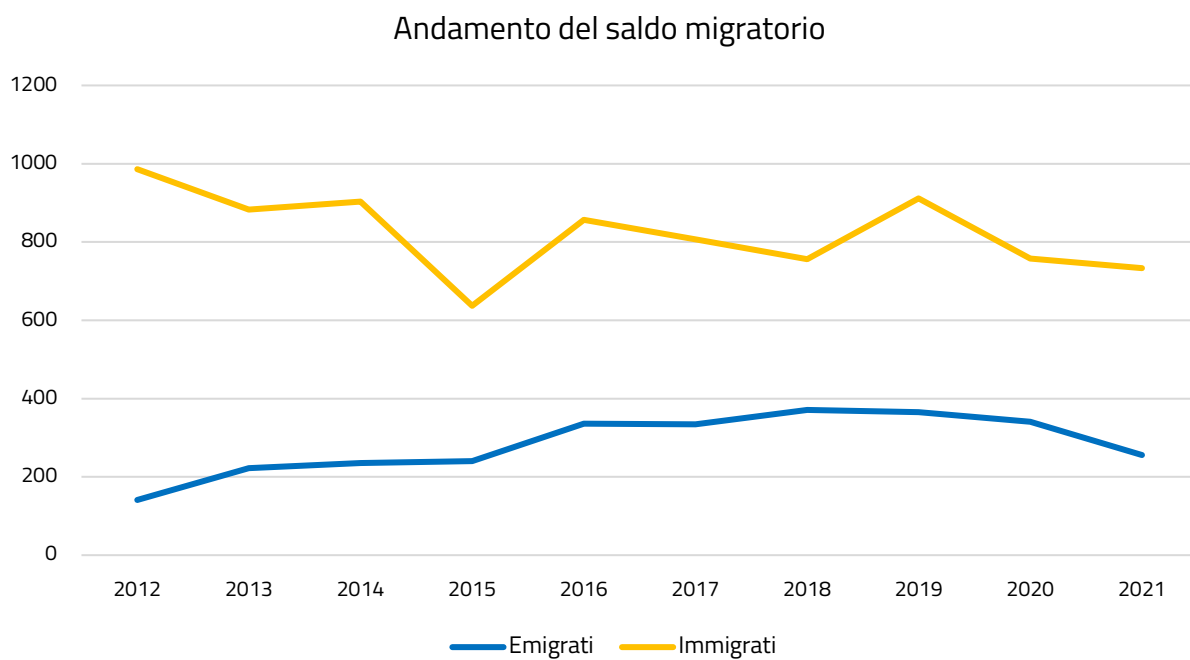
Immigrati									
Anno	Femmine				Maschi				Totale
	0-17	18-39	40-64	oltre 65	0-17	18-39	40-64	oltre 65	
2012	88	294	180	15	78	236	86	9	986
2013	52	279	150	5	102	221	71	3	883
2014	90	248	189	8	90	200	73	5	903
2015	15	196	148	11	20	169	73	5	637
2016	68	219	183	12	73	210	85	7	857
2017	66	191	168	11	60	222	79	10	807
2018	49	175	166	6	33	241	80	6	756
2019	48	207	176	16	71	287	100	6	911
2020	38	155	175	25	35	239	73	18	758
2021	41	154	154	29	36	224	82	13	733
2022									

Nota 1) Non sono ancora fruibili i dati relativi al 2022

Nota 2) La tavola fa riferimento agli immigrati provenienti dall'estero per provincia di destinazione

Fonte: Istat

1.7 Grafico 1 – Andamento del saldo migratorio



Fonte: Istat

CAPITOLO 2

Il mercato del lavoro

02

Il mercato del lavoro

Nella Provincia di Ascoli Piceno, è possibile osservare un sostanziale aumento del tasso di occupazione a fronte di una riduzione sia del tasso di disoccupazione sia del tasso di inattività. Tra il 2021 ed il 2022 il numero di assunzioni è aumentato, così come il numero di cessazioni di rapporti di lavoro, provocando una sostanziale riduzione del saldo netto. I dati provinciali seguono lo stesso andamento sia dei dati regionali sia dei dati nazionali.

2.1 Tavola 7 - Andamento occupazionale – Provincia di Ascoli Piceno

Andamento Occupazionale						
	2021			2022		
	Assunzioni	Cessazioni	Saldo netto	Assunzioni	Cessazioni	Saldo netto
Ascoli Piceno	32.895	29.976	2.919	34.519	32.802	1.717
Regione Marche	204.855	188.418	16.437	221.601	212.485	9.116
Italia	7.234.929	6.558.849	676.080	8.055.957	7.614.527	441.430

Fonte: Elaborazione Segreteria del CIV su dati forniti dalla Direzione Generale - Coordinamento Generale Statistico Attuariale

2.2 Tavola 8 – Tasso di occupazione per genere ed età – Provincia di Ascoli Piceno

Tasso di occupazione									
2021									
	Femmine				Maschi				Totale
	15-24	25-34	35-49	50-74	15-24	25-34	35-49	50-74	
Ascoli Piceno	15,8	59,5	62,1	32,3	21,3	75,9	88,2	55,2	51,9
Regione Marche	14,8	61,5	73,9	37,2	26,1	78,1	87,9	54,5	55,3
Italia	13,5	54	62,8	34,7	21,3	71	84	51,3	50,6

Nota 1) I dati relativi al totale fanno riferimento alla fascia di età compresa tra i 15 e i 74 anni

Fonte: Istat

Tasso di occupazione									
2022									
	Femmine				Maschi				Totale
	15-24	25-34	35-49	50-74	15-24	25-34	35-49	50-74	
Ascoli Piceno	14,5	61,8	72,5	41,8	27,9	78	92,2	56,8	57
Regione Marche	16	65,3	76,3	41,6	26,6	82,5	90,1	55,6	57,7
Italia	16	57	64,5	35,6	23,4	74,9	85,9	52,7	52,2

Nota 1) I dati relativi al totale fanno riferimento alla fascia di età compresa tra i 15 e i 74 anni

Fonte: Istat

2.3 Tavola 9 – Tasso di disoccupazione per genere ed età – Provincia di Ascoli Piceno

Tasso di disoccupazione									
2021									
	Femmine				Maschi				Totale
	15-24	25-34	35-49	50-74	15-24	25-34	35-49	50-74	
Ascoli Piceno	14,4	13,3	13,6	7,1	26,6	9,1	5,9	3,1	8,5
Regione Marche	21,1	13,1	7,2	5,8	20,2	9,2	5,9	2,6	7,1
Italia	32,8	15,6	9,5	6,2	27,7	13	6,7	5,5	9,5

Nota 1) I dati relativi al totale fanno riferimento alla fascia di età compresa tra i 15 e i 74 anni

Fonte: Istat

Tasso di disoccupazione									
2022									
	Femmine				Maschi				Totale
	15-24	25-34	35-49	50-74	15-24	25-34	35-49	50-74	
Ascoli Piceno	24,5	9,1	10,6	6,7	25,3	5,6	3,4	1,3	6,7
Regione Marche	20,8	7,5	7,2	6,2	21,2	6	4,1	3	6,2
Italia	25,8	13,6	8,5	5,6	22,3	9,7	5,8	4,8	8,1

Nota 1) I dati relativi al totale fanno riferimento alla fascia di età compresa tra i 15 e i 74 anni

Fonte: Istat

2.4 Tavola 10 – Tasso di inattività per genere ed età – Provincia di Ascoli Piceno

Tasso di inattività									
2021									
	Femmine				Maschi				Totale
	15-24	25-34	35-49	50-74	15-24	25-34	35-49	50-74	
Ascoli Piceno	81,5	31,4	28,2	65,3	71	16,5	6,3	43	43,3
Regione Marche	81,2	29,2	20,3	60,5	67,3	13,9	6,6	44	40,4
Italia	79,9	36,1	30,6	63	70,6	18,3	10	45,7	44,1

Nota 1) I dati relativi al totale fanno riferimento alla fascia di età compresa tra i 15 e i 74 anni

Fonte: Istat

Tasso di inattività									
2022									
	Femmine				Maschi				Totale
	15-24	25-34	35-49	50-74	15-24	25-34	35-49	50-74	
Ascoli Piceno	80,8	32	18,9	55,2	62,6	17,4	4,6	42,5	38,9
Regione Marche	79,9	29,4	17,8	55,6	66,2	12,2	6,1	42,6	38,5
Italia	78,5	34	29,4	62,3	69,9	17	8,8	44,7	43,2

Nota 1) I dati relativi al totale fanno riferimento alla fascia di età compresa tra i 15 e i 74 anni

Fonte: Istat

CAPITOLO 3

Entrate contributive, recupero crediti e vigilanza

03

Entrate contributive, recupero crediti e vigilanza

La Provincia di Ascoli Piceno ha segnato un aumento delle riscossioni per Entrate contributive pari al 6%, coerentemente con quanto risulta a livello regionale. Per quanto concerne i dati inerenti alla regolarità contributiva, è possibile osservare come il numero di richieste di certificazione sia aumentato e si conferma una netta maggioranza di DURC regolari rispetto a quelli irregolari.

3.1 Tavola 11 - Entrate Contributive (riscossioni), recupero crediti e vigilanza – Provincia di Ascoli Piceno

Entrate Contributive (riscossioni), recupero crediti e vigilanza		
	2021	2022
Ascoli Piceno	410.812.361	435.237.642
Regione Marche	3.811.799.612	4.032.151.539

Fonte: Elaborazione Segreteria del CIV su dati forniti dalla Direzione Generale - Direzione Centrale Entrate

3.2 Tavola 12 – DURC – Provincia di Ascoli Piceno

DURC				
	2021		2022	
	Regolari	Irregolari	Regolari	Irregolari
Ascoli Piceno	15.940	2.767	16.528	2.567
Regione Marche	108.421	15.935	110.662	15.773

Nota 1) Il dato fa riferimento agli esiti delle sole verifiche INPS e comprende sia quelli automatici da motore che quelli forzati da sede.

Sono compresi inoltre gli esiti di pratiche successivamente annullate da sede o dai motori

Fonte: Elaborazione Segreteria del CIV su dati forniti dalla Direzione Generale - Direzione Centrale Tecnologia, Informatica e Innovazione – Area DataWareHouse

CAPITOLO 4

Ammortizzatori sociali

04

Ammortizzatori sociali

Nella Provincia di Ascoli Piceno si è riscontrato un aumento dei beneficiari di ammortizzatori sociali per cessazione di rapporto di lavoro, dovuto soprattutto ad un aumento delle domande presentate e successivamente accolte di NASpl. Per quanto riguarda questa prestazione l'Istituto eroga il beneficio entro 30 gg per circa il 95% delle domande accolte, percentuale superiore rispetto al dato nazionale pari a circa il 90%. È possibile riscontrare la tendenza opposta per quanto concerne il numero dei beneficiari di ammortizzatori sociali per sospensione di rapporto di lavoro, andamento confermato da un minore ricorso alla Cassa Integrazione Guadagni, anche in conseguenza del ridimensionamento dell'emergenza COVID, ad eccezione della Cassa Integrazione Guadagni Straordinaria. È da considerare che la Cassa Integrazione in deroga è una prestazione conclusasi nel 2022. Per la Cassa Integrazione Ordinaria sono aumentati i tempi medi di attraversamento da domanda ad autorizzazione che passano da 14 gg a 19 gg, rimanendo al disotto sia del dato regionale sia del dato nazionale.

4.1 Tavola 13 - NASpl per genere – Provincia di Ascoli Piceno

	NASpl							
	2021				2022			
	PRESENTATE	ACCOLTE			PRESENTATE	ACCOLTE		
Femmine		Maschi	Totale	Femmine		Maschi	Totale	
Ascoli Piceno	7.988	4.501	2.857	7.358	9.321	5.200	3.522	8.722
Regione Marche	52.951	29.365	19.824	49.189	62.103	34.057	24.080	58.137

Fonte: Elaborazione Segreteria del CIV su dati forniti dalla Direzione Generale - Direzione Centrale Tecnologia, Informatica e Innovazione – Area DataWareHouse

4.2 Tavola 14 - Beneficiari di ammortizzatori sociali per cessazione di rapporto di lavoro – Provincia di Ascoli Piceno

Cessazione di rapporto di lavoro									
2021					2022				
	NASpl	Disoccupazione agricola		Disoccupazione agricola	Disoccupazione agricola	NASpl	Disoccupazione agricola		Disoccupazione agricola
		Dis-coll	Totale				Dis-coll	Totale	
Ascoli Piceno	17.792	2.209	98	20.099	19.253	2.147	93	21.493	
Regione Marche	69.554	7.008	436	76.998	75.605	6.970	482	83.057	

Fonte: Elaborazione Segreteria del CIV su dati forniti dalla Direzione Generale - Coordinamento Generale Statistico Attuariale

4.3 Tavola 15 - NASpl tempi di erogazione – Provincia di Ascoli Piceno

NASpl														
TEMPI DI DEFINIZIONE	Entro 15 gg	% su totale	Tra 16 e 30 gg	% su totale	Tra 31 e 45 gg	% su totale	Tra 46 e 60 gg	% su totale	Tra 61 e 90 gg	% su totale	Tra 91 e 120 gg	% su totale	Oltre 120 gg	% su totale
Ascoli Piceno	7.747	87,1	668	7,5	184	2,1	94	1,1	94	1,1	29	0,3	77	0,9
Regione Marche	43.950	74,6	7.499	12,7	3.646	6,2	1.546	2,6	1.295	2,2	383	0,7	584	1,0
Italia	1.613.814	80,0	192.810	9,6	79.279	3,9	45.984	2,3	40.753	2,0	15.224	0,8	28.478	1,4

Fonte: Elaborazione Segreteria del CIV su dati forniti dalla Direzione Generale - Direzione Centrale Pianificazione e Controllo di Gestione

4.4 Tavola 16 - CIG ore utilizzate – Provincia di Ascoli Piceno

Cassa Integrazione Guadagni					
Anno	Ore				Totale
	CIGO	CIGD	CIGS	Fondi di Solidarietà	
2019	611.993	-	627.922	3.106	1.243.021
2020	7.406.996	3.405.192	233.424	2.839.691	13.885.303
2021	3.311.937	2.140.359	40.590	1.267.084	6.759.970
2022	546.369	-	105.989	102.558	754.916

Fonte: Elaborazione Segreteria del CIV su dati forniti dalla Direzione Generale - Coordinamento Generale Statistico Attuariale

4.5 Tavola 17 - Beneficiari di ammortizzatori sociali per sospensione di rapporto di lavoro – Provincia di Ascoli Piceno

Sospensione di rapporto di lavoro										
2021					2022					
	CIGO	CIGD	CIGS	Fondi di Solidarietà	Totale	CIGO	CIGD	CIGS	Fondi di Solidarietà	Totale
Ascoli Piceno	10.078	5.026	259	4.418	19.781	3.536	-	378	602	4.516
Regione Marche	37.860	19.070	3.261	18.682	78.873	17.294	-	3.831	3.211	24.336

Fonte: Elaborazione Segreteria del CIV su dati forniti dalla Direzione Generale - Coordinamento Generale Statistico Attuariale

4.6 Tavola 18 - Tempi di erogazione CIGO – Provincia di Ascoli Piceno

Cassa Integrazione Ordinaria		
	2021	2022
	Tempi medi attraversamento da domanda ad autorizzazione	Tempi medi attraversamento da domanda ad autorizzazione
		Tempi medi pagamento
Ascoli Piceno	14	19
Media Regionale	15	35
Media Nazionale	*	50

* Il dato non è disponibile in quanto non è possibile differenziare i tempi di lavorazione delle pratiche COVID-19 da quelle non COVID-19
 Fonte: Elaborazione Segreteria del CIV su dati forniti dalla Direzione Generale - Direzione Centrale Pianificazione e Controllo di Gestione

4.7 Tavola 19 - Tempi di erogazione CIGS – Provincia di Ascoli Piceno

Cassa Integrazione Straordinaria	
	2022
	Tempi medi pagamento
Ascoli Piceno	11
Media Regionale	10

Fonte: Elaborazione Segreteria del CIV su dati forniti dalla Direzione Generale - Direzione Centrale Pianificazione e Controllo di Gestione

4.8 Tavola 20 - Tempi di erogazione FIS – Provincia di Ascoli Piceno

Fondi di Integrazione Salariale	
	2022
	Tempi medi attraversamento da domanda ad autorizzazione
	Tempi medi pagamento
Ascoli Piceno	67
Media Regionale	57

Fonte: Elaborazione Segreteria del CIV su dati forniti dalla Direzione Generale - Direzione Centrale Pianificazione e Controllo di Gestione

4.9 Tavola 21 - Tempi di erogazione Fondi di Solidarietà – Provincia di Ascoli Piceno

Fondi di Solidarietà		
2022		
	Tempi medi attraversamento da domanda ad autorizzazione	Tempi medi pagamento
Ascoli Piceno	-	-
Media Regionale	-	-

Nota 1) Nel 2022 per la Provincia di Ascoli Piceno non sono fruibili i dati relativi ai tempi di erogazione dei Fondi di Solidarietà

Fonte: Elaborazione Segreteria del CIV su dati forniti dalla Direzione Generale - Direzione Centrale Pianificazione e Controllo di Gestione

CAPITOLO 5

Prestazioni pensionistiche e previdenziali

05

Prestazioni pensionistiche e previdenziali

Nel quadriennio 2019-2022 il numero delle pensioni IVS liquidate ha subito lievi oscillazioni. Il 2020 in particolare rimane l'anno con il maggior numero di pensioni liquidate. Nella Provincia di Ascoli Piceno l'importo medio mensile delle IVS liquidate, sia per le femmine sia per i maschi, risulta più basso sia rispetto alla media regionale sia rispetto alla media nazionale. Nel 2022 nella Provincia sono vigenti circa 65 mila pensioni IVS, anche l'importo medio delle vigenti segue l'andamento delle liquidate, con importi sia per le femmine sia per i maschi inferiori sia alla media regionale sia alla media nazionale. È possibile osservare come i tempi di pagamento (gestione pubblica) e definizione (gestione privata) delle pensioni, nella maggior parte dei casi, non superino i 30 gg, come accade anche a livello nazionale.

In relazione alle anticipazioni pensionistiche, il numero di domande accolte per quanto concerne la prestazione di Opzione Donna è aumentato. Per quanto riguarda in modo specifico Quota 102, il numero di domande accolte risulta essere particolarmente esiguo in quanto si tratta di una prestazione di nuova introduzione. Relativamente a Lavoratori Precoci e APE sociale per l'anno 2022 si conferma la tendenza del 2021, con dati in crescita.

5.1 Pensioni vigenti e liquidate

5.1.1 Tavola 22 - Pensionati INPS per genere – Provincia di Ascoli Piceno

Pensionati INPS			
2022			
	Femmine	Maschi	Totale
Ascoli Piceno	30.671	28.008	58.679
Regione Marche	223.816	200.307	424.123

Fonte: Elaborazione Segreteria del CIV su dati forniti dalla Direzione Centrale - Coordinamento Generale Statistico Attuariale

5.1.2 Tavola 23 - Pensionati INPS per genere e tipologia – Provincia di Ascoli Piceno

Pensionati INPS			
2022			
Genere	Pensionati IVS	Beneficiari di pensioni o assegni sociali	Beneficiari di pensioni di invalidità civile e/o indennità di accompagnamento
Femmine	27.115	1.648	7.958
Maschi	25.160	845	5.097
Totale	52.275	2.493	13.055

Fonte: Elaborazione Segreteria del CIV su dati forniti dalla Direzione Centrale - Coordinamento Generale Statistico Attuariale

5.1.3 Tavola 24 - Pensioni IVS vigenti – Provincia di Ascoli Piceno

Pensioni IVS vigenti				
GESTIONI	TRATTAMENTI PRENSIONISTICI	2022		
		Femmine	Maschi	Totale
FONDO PENSIONI LAVORATORI DIPENDENTI	Anzianità/Anticipate	1.949	6.362	8.311
	Invalidità	998	1.321	2.319
	Superstiti	6.459	800	7.259
	Vecchiaia	4.846	1.934	6.780
	TOTALE	14.252	10.417	24.669
DIPENDENTI PUBBLICI	Anzianità/Anticipate	3.299	3.102	6.401
	Invalidità	452	645	1.097
	Superstiti	2.116	410	2.526
	Vecchiaia	1.074	636	1.710
	TOTALE	6.941	4.793	11.734
LAVORATORI PARASUBORDINATI	Invalidità	4	11	15
	Superstiti	28	2	30
	Vecchiaia	38	146	184
	TOTALE escluse pens. suppl.	70	159	229
	Invalidità	1	2	3
	Superstiti	220	11	231
	Vecchiaia	254	1.271	1.525
TOT Pensioni supplementari	475	1.284	1.759	
LAVORATORI AUTONOMI	Anzianità/Anticipate	3.094	7.257	10.351
	Invalidità	684	720	1.404
	Superstiti	5.253	852	6.105
	Vecchiaia	5.183	2.034	7.217
	TOTALE	14.214	10.863	25.077
TOTALE	35.952	27.516	63.468	
ALTRE PREVIDENZIALI	Anzianità/Anticipate	273	619	892
	Invalidità	32	28	60
	Superstiti	312	39	351
	Vecchiaia	220	418	638
	TOTALE	837	1.104	1.941
TOTALE	36.789	28.620	65.409	

Fonte: Elaborazione Segreteria del CIV su dati forniti dalla Direzione Centrale - Coordinamento Generale Statistico Attuariale

5.1.4 Tavola 25 - Importo medio pensioni IVS vigenti – Provincia di Ascoli Piceno

Pensioni IVS vigenti - Importo medio					
GESTIONI	TRATTAMENTI PENSIONISTICI	2022			
		Provincia di Ascoli Piceno		Regione Marche	
		Femmine	Maschi	Femmine	Maschi
FONDO PENSIONI LAVORATORI DIPENDENTI	Anzianità/Anticipate	1.462,81	2.056,38	1.435,53	2.071,30
	Invalidità	605,39	922,37	573,10	881,91
	Superstiti	720,68	479,98	705,74	458,34
	Vecchiaia	700,23	1.268,06	663,93	1.187,17
	IMPORTO MEDIO MENSILE TOTALE	807,14	1.645,16	814,15	1.646,56
DIPENDENTI PUBBLICI	Anzianità/Anticipate	2.042,35	2.427,35	1.995,58	2.456,82
	Invalidità	1.739,04	2.538,74	1.590,13	2.290,63
	Superstiti	1.219,70	803,65	1.202,32	791,90
	Vecchiaia	1.770,59	2.793,86	1.809,27	2.920,55
	IMPORTO MEDIO MENSILE TOTALE	1.729,76	2.352,08	1.727,46	2.351,83
LAVORATORI PARASUBORDINATI	Invalidità	446,97	359,04	357,47	450,05
	Superstiti	201,10	175,06	268,35	112,91
	Vecchiaia	469,15	956,85	642,78	971,45
	IMPORTO MEDIO MENSILE TOTALE escluse pens. suppl.	360,66	905,66	439,94	925,17
	Invalidità	23,58	137,57	23,58	137,57
	Superstiti	51,65	23,50	53,98	34,25
	Vecchiaia	82,60	128,15	83,87	130,48
	Pensioni suppl. IMPORTO MEDIO MENSILE TOTALE	68,14	127,27	71,97	129,10
LAVORATORI AUTONOMI	Anzianità/Anticipate	812,06	1.308,22	933,71	1.377,25
	Invalidità	524,31	738,66	526,91	758,77
	Superstiti	520,22	420,35	540,90	416,51
	Vecchiaia	598,59	856,25	615,32	854,33
	IMPORTO MEDIO MENSILE TOTALE	612,52	1.116,21	659,99	1.182,32
ALTRE PREVIDENZIALI	Anzianità/Anticipate	1.706,12	2.107,37	1.708,80	2.128,32
	Invalidità	1.002,85	1.403,63	1.122,04	1.248,67
	Superstiti	944,99	647,46	1.013,64	642,61
	Vecchiaia	1.106,74	1.515,40	1.080,46	1.407,84
	IMPORTO MEDIO MENSILE TOTALE	1.237,97	1.813,82	1.264,17	1.878,63

Fonte: Elaborazione Segreteria del CIV su dati forniti dalla Direzione Centrale - Coordinamento Generale Statistico Attuariale

Pensioni IVS vigenti - Importo medio

		2022			
GESTIONI	TRATTAMENTI PENSIONISTICI	Provincia di Ascoli Piceno		Italia	
		Femmine	Maschi	Femmine	Maschi
FONDO PENSIONI LAVORATORI DIPENDENTI	Anzianità/Anticipate	1.462,81	2.056,38	1.634,88	2.206,01
	Invalidità	605,39	922,37	596,18	887,32
	Superstiti	720,68	479,98	811,78	472,47
	Vecchiaia	700,23	1.268,06	699,91	1.255,15
	IMPORTO MEDIO MENSILE TOTALE	807,14	1.645,16	904,72	1.772,93
DIPENDENTI PUBBLICI	Anzianità/Anticipate	2.042,35	2.427,35	1.962,03	2.581,25
	Invalidità	1.739,04	2.538,74	1.588,93	2.318,04
	Superstiti	1.219,70	803,65	1.226,94	759,22
	Vecchiaia	1.770,59	2.793,86	1.865,67	2.937,54
	IMPORTO MEDIO MENSILE TOTALE	1.729,76	2.352,08	1.726,06	2.453,40
LAVORATORI PARASUBORDINATI	Invalidità	446,97	359,04	392,04	468,07
	Superstiti	201,10	175,06	271,93	181,88
	Vecchiaia	469,15	956,85	734,21	993,17
	IMPORTO MEDIO MENSILE TOTALE escluse pens. suppl.	360,66	905,66	537,05	963,97
	Invalidità	23,58	137,57	42,42	73,39
Superstiti	51,65	23,50	61,76	35,97	
Vecchiaia	82,60	128,15	102,03	155,97	
Pensioni suppl. IMPORTO MEDIO MENSILE TOTALE	68,14	127,27	86,41	153,84	
LAVORATORI AUTONOMI	Anzianità/Anticipate	812,06	1.308,22	996,47	1.440,30
	Invalidità	524,31	738,66	525,09	724,62
	Superstiti	520,22	420,35	563,30	397,42
	Vecchiaia	598,59	856,25	626,22	865,15
	IMPORTO MEDIO MENSILE TOTALE	612,52	1.116,21	664,34	1.188,21
ALTRE PREVIDENZIALI	Anzianità/Anticipate	1.706,12	2.107,37	1.803,83	2.259,11
	Invalidità	1.002,85	1.403,63	1.209,33	1.499,34
	Superstiti	944,99	647,46	1.025,28	643,49
	Vecchiaia	1.106,74	1.515,40	1.198,71	1.571,47
	IMPORTO MEDIO MENSILE TOTALE	1.237,97	1.813,82	1.310,33	2.019,51

Fonte: Elaborazione Segreteria del CIV su dati forniti dalla Direzione Centrale - Coordinamento Generale Statistico Attuariale

5.1.5 Tavola 26 - Pensioni IVS liquidate 2019-2020 – Provincia di Ascoli Piceno

Pensioni IVS liquidate							
GESTIONI	TRATTAMENTI PRENSIONISTICI	2019			2020		
		Femmine	Maschi	Totale	Femmine	Maschi	Totale
FONDO PENSIONI LAVORATORI DIPENDENTI	Anzianità/Anticipate	150	351	501	168	283	451
	Invalidità	75	93	168	50	82	132
	Superstiti	351	70	421	355	74	429
	Vecchiaia	80	96	176	155	113	268
	TOTALE	656	610	1.266	728	552	1.280
DIPENDENTI PUBBLICI	Anzianità/Anticipate	306	277	583	302	188	490
	Invalidità	23	30	53	14	17	31
	Superstiti	210	63	273	170	48	218
	Vecchiaia	88	57	145	123	89	212
	TOTALE	627	427	1.054	609	342	951
LAVORATORI PARASUBORDINATI	Invalidità	2	-	2	-	1	1
	Superstiti	3	1	4	2	-	2
	Vecchiaia	2	15	17	2	4	6
	TOTALE escluse pens. suppl.	7	16	23	4	5	9
	Invalidità	-	-	-	1	1	2
	Superstiti	19	3	22	27	1	28
	Vecchiaia	21	90	111	21	86	107
TOT. Pensioni supplementari	40	93	133	49	88	137	
LAVORATORI AUTONOMI	Anzianità/Anticipate	104	279	383	109	284	393
	Invalidità	25	61	86	23	57	80
	Superstiti	310	84	394	345	85	430
	Vecchiaia	82	96	178	150	133	283
	TOTALE	521	520	1.041	627	559	1.186
TOTALE	1.851	1.666	3.517	2.017	1.546	3.563	
ALTRE PREVIDENZIALI	Anzianità/Anticipate	14	58	72	41	58	99
	Invalidità	3	2	5	2	1	3
	Superstiti	26	6	32	26	3	29
	Vecchiaia	9	36	45	27	42	69
	TOTALE	52	102	154	96	104	200
TOTALE	1.903	1.768	3.671	2.113	1.650	3.763	

Fonte: Elaborazione Segreteria del CIV su dati forniti dalla Direzione Centrale - Coordinamento Generale Statistico Attuariale

5.1.6 Tavola 27 - Pensioni IVS liquidate 2021-2022 – Provincia di Ascoli Piceno

Pensioni IVS liquidate							
GESTIONI	TRATTAMENTI PRENSIONISTICI	2021			2022		
		Femmine	Maschi	Totale	Femmine	Maschi	Totale
FONDO PENSIONI LAVORATORI DIPENDENTI	Anzianità/Anticipate	191	360	551	190	322	512
	Invalidità	57	81	138	64	92	156
	Superstiti	369	71	440	366	72	438
	Vecchiaia	203	133	336	248	157	405
	TOTALE	820	645	1.465	868	643	1.511
DIPENDENTI PUBBLICI	Anzianità/Anticipate	159	138	297	116	112	228
	Invalidità	14	15	29	12	17	29
	Superstiti	168	32	200	143	43	186
	Vecchiaia	81	41	122	70	35	105
	TOTALE	422	226	648	341	207	548
LAVORATORI PARASUBORDINATI	Invalidità	-	1	1	1	3	4
	Superstiti	3	-	3	3	-	3
	Vecchiaia	3	14	17	1	16	17
	TOTALE escluse pens. suppl.	6	15	21	5	19	24
	Invalidità	-	-	-	-	1	1
	Superstiti	30	2	32	30	1	31
	Vecchiaia	27	91	118	27	94	121
TOT. Pensioni supplementari	57	93	150	57	96	153	
LAVORATORI AUTONOMI	Anzianità/Anticipate	100	264	364	109	232	341
	Invalidità	26	62	88	34	66	100
	Superstiti	381	85	466	403	87	490
	Vecchiaia	182	151	333	157	171	328
	TOTALE	689	562	1.251	703	556	1.259
TOTALE	1.994	1.541	3.535	1.974	1.521	3.495	
ALTRE PREVIDENZIALI	Anzianità/Anticipate	39	67	106	31	65	96
	Invalidità	2	2	4	7	2	9
	Superstiti	35	9	44	28	8	36
	Vecchiaia	26	39	65	45	59	104
	TOTALE	102	117	219	111	134	245
TOTALE	2.096	1.658	3.754	2.085	1.655	3.740	

Fonte: Elaborazione Segreteria del CIV su dati forniti dalla Direzione Centrale - Coordinamento Generale Statistico Attuariale

5.1.7 Tavola 28 - Pensioni IVS liquidate per sistema di calcolo – Provincia di Ascoli Piceno

GESTIONI	Pensioni IVS liquidate													
	2019				2020				2021				2022	
	Retr. fino al 2012	Misto	Contr.	Retr. fino al 2012	Misto	Contr.	Retr. fino al 2012	Misto	Contr.	Retr. fino al 2012	Misto	Contr.		
F.do P. Lav. Dip.	410	753	103	412	767	101	447	912	106	436	953	122		
Dip. Pubblici	159	874	21	158	772	21	164	474	10	150	386	12		
Parasubordinati	-	-	156	-	-	146	-	-	171	-	-	177		
Lav. Autonomi	368	636	37	420	723	43	438	763	50	462	733	64		

Fonte: Elaborazione Segreteria del CIV su dati forniti dalla Direzione Centrale - Coordinamento Generale Statistico Attuariale

5.1.8 Tavola 29 - Importi medi pensioni IVS liquidate – Provincia di Ascoli Piceno

Pensioni IVS liquidate - Importo medio					
		2022			
GESTIONI	TRATTAMENTI PENSIONISTICI	Provincia di Ascoli Piceno		Regione Marche	
		Femmine	Maschi	Femmine	Maschi
FONDO PENSIONI LAVORATORI DIPENDENTI	Anzianità/Anticipate	1.414,75	1.973,00	1.349,85	1.998,63
	Invalidità	565,47	863,45	595,90	859,02
	Superstiti	865,34	503,48	721,40	438,71
	Vecchiaia	663,96	1.351,67	690,42	1.376,34
	IMPORTO MEDIO MENSILE TOTALE	905,95	1.497,99	891,35	1.520,61
DIPENDENTI PUBBLICI	Anzianità/Anticipate	2.184,52	2.633,09	2.103,28	2.631,23
	Invalidità	1.676,18	2.085,51	1.431,83	2.042,10
	Superstiti	1.358,31	810,17	1.334,67	837,98
	Vecchiaia	1.733,36	3.050,87	1.824,01	3.071,24
	IMPORTO MEDIO MENSILE TOTALE	1.727,54	2.280,08	1.745,14	2.313,51
LAVORATORI PARASUBORDINATI	Invalidità	568,97	360,06	562,57	558,84
	Superstiti	189,43	-	338,73	101,72
	Vecchiaia	419,02	1.655,86	1.116,07	1.701,55
	IMPORTO MEDIO MENSILE TOTALE escluse pens. suppl.	311,26	1.451,26	667,94	1.542,03
LAVORATORI AUTONOMI	Invalidità	-	180,88	-	180,88
	Superstiti	44,71	2,06	64,81	32,03
	Vecchiaia	167,24	143,24	70,66	122,18
	Pensioni suppl. IMPORTO MEDIO MENSILE TOT.	102,75	142,16	68,39	119,77
ALTRE PREVIDENZIALI	Anzianità/Anticipate	867,69	1.266,61	939,18	1.294,79
	Invalidità	438,18	726,52	549,08	724,00
	Superstiti	596,19	458,19	612,27	433,17
	Vecchiaia	668,19	948,59	689,15	965,37
	IMPORTO MEDIO MENSILE TOTALE	646,72	978,19	695,90	1.011,65
ALTRE PREVIDENZIALI	Anzianità/Anticipate	1.600,50	2.213,83	1.696,62	2.220,19
	Invalidità	855,75	1.739,64	917,20	1.290,99
	Superstiti	787,34	490,22	958,81	534,75
	Vecchiaia	1.050,76	1.570,73	1.042,61	1.432,97
	IMPORTO MEDIO MENSILE TOTALE	1.125,55	1.820,69	1.241,27	1.850,42

Fonte: Elaborazione Segreteria del CIV su dati forniti dalla Direzione Centrale - Coordinamento Generale Statistico Attuariale

Pensioni IVS liquidate - Importo medio

2022

GESTIONI	TRATTAMENTI PENSIONISTICI	Provincia di Ascoli Piceno		Italia	
		Femmine	Maschi	Femmine	Maschi
FONDO PENSIONI LAVORATORI DIPENDENTI	Anzianità/Anticipate	1.414,75	1.973,00	1.607,19	2.239,65
	Invalidità	565,47	863,45	581,37	810,91
	Superstiti	865,34	503,48	902,57	464,01
	Vecchiaia	663,96	1.351,67	729,07	1.393,01
	IMPORTO MEDIO MENSILE TOTALE	905,95	1.497,99	990,51	1.564,89
DIPENDENTI PUBBLICI	Anzianità/Anticipate	2.184,52	2.633,09	2.143,30	2.748,71
	Invalidità	1.676,18	2.085,51	1.608,61	2.137,71
	Superstiti	1.358,31	810,17	1.339,26	831,78
	Vecchiaia	1.733,36	3.050,87	1.978,09	2.901,66
	IMPORTO MEDIO MENSILE TOTALE	1.727,54	2.280,08	1.831,97	2.423,91
LAVORATORI PARASUBORDINATI	Invalidità	568,97	360,06	415,99	478,91
	Superstiti	189,43	-	378,66	284,03
	Vecchiaia	419,02	1.655,86	1.130,17	1.766,82
	IMPORTO MEDIO MENSILE TOTALE escluse pens. suppl.	311,26	1.451,26	792,22	1.646,66
LAVORATORI AUTONOMI	Invalidità	-	180,88	47,00	80,42
	Superstiti	44,71	2,06	73,30	40,68
	Vecchiaia	167,24	143,24	78,89	134,75
	Pensioni suppl. IMPORTO MEDIO MENSILE TOT.	102,75	142,16	76,12	130,69
LAVORATORI AUTONOMI	Anzianità/Anticipate	867,69	1.266,61	982,53	1.382,27
	Invalidità	438,18	726,52	548,28	701,12
	Superstiti	596,19	458,19	632,49	412,02
	Vecchiaia	668,19	948,59	696,16	966,84
	IMPORTO MEDIO MENSILE TOTALE	646,72	978,19	708,30	1.048,22
ALTRE PREVIDENZIALI	Anzianità/Anticipate	1.600,50	2.213,83	1.920,95	2.494,96
	Invalidità	855,75	1.739,64	1.013,72	1.336,45
	Superstiti	787,34	490,22	1.000,28	580,68
	Vecchiaia	1.050,76	1.570,73	1.145,94	1.603,06
	IMPORTO MEDIO MENSILE TOTALE	1.125,55	1.820,69	1.362,20	2.053,62

Fonte: Elaborazione Segreteria del CIV su dati forniti dalla Direzione Centrale - Coordinamento Generale Statistico Attuariale

5.1.9 Tavola 30 - Pensioni IVS Gestioni Private - tempi di definizione – Provincia di Ascoli Piceno

Pensionati IVS Gestioni Private												
TEMPI DI DEFINIZIONE	Entro 15 gg	% su totale	Tra 16 e 30 gg	% su totale	Tra 31 e 60 gg	% su totale	Tra 61 e 90 gg	% su totale	Tra 91 e 120 gg	% su totale	Oltre 120 gg	% su totale
Ascoli Piceno	1.660	67,5	412	16,8	249	10,1	78	3,2	27	1,1	33	1,3
Regione Marche	13.226	70,4	2.355	12,5	1.814	9,7	708	3,8	314	1,7	357	1,9
Italia	415.956	69,7	73.938	12,4	53.134	8,9	21.873	3,7	11.708	2,0	20.072	3,4

Fonte: Elaborazione Segreteria del CIV su dati forniti dalla Direzione Generale - Direzione Centrale Pianificazione e Controllo di Gestione

5.1.10 Tavola 31 - Pensioni Gestioni Pubbliche di vecchiaia e anticipate - tempi di pagamento – Provincia di Ascoli Piceno

Pensionati Gestioni Pubbliche di vecchiaia e anticipate												
TEMPI DI PAGAMENTO	Entro 3 gg	% su totale	Tra 4 e 10 gg	% su totale	Tra 11 e 33 gg	% su totale	Tra 34 e 70 gg	% su totale	Tra 71 e 100 gg	% su totale	Oltre 100 gg	% su totale
Ascoli Piceno	178	89,4	3	1,5	12	6,0	3	1,5	2	1,0	1	0,5
Regione Marche	1.298	87,8	12	0,8	122	8,2	32	2,2	9	0,6	6	0,4
Italia	64.333	71,8	1.941	2,2	13.173	14,7	5.556	6,2	2.171	2,4	2.405	2,7

Fonte: Elaborazione Segreteria del CIV su dati forniti dalla Direzione Generale - Direzione Centrale Pianificazione e Controllo di Gestione

5.1.11 Tavola 32 - Pensioni Gestioni Pubbliche superstiti da pensionato - tempi di pagamento - Provincia di Ascoli Piceno

Pensionati Gestioni Pubbliche superstiti da pensionato										
TEMPI DI PAGAMENTO	Entro 15 gg	% su totale	Tra 16 e 30 gg	% su totale	Tra 31 e 60 gg	% su totale	Tra 61 e 90 gg	% su totale	Oltre 90 gg	% su totale
Ascoli Piceno	77	39,9	57	29,5	34	17,6	3	1,6	22	11,4
Regione Marche	775	60,5	261	20,4	152	11,9	36	2,8	58	4,5
Italia	18.136	43,5	9.340	22,4	7.565	18,2	3.049	7,3	3.560	8,5

Fonte: Elaborazione Segreteria del CIV su dati forniti dalla Direzione Generale - Direzione Centrale Pianificazione e Controllo di Gestione

5.1.12 Tavola 33 - Pensioni Gestioni Pubbliche superstiti da lavoratore - tempi di pagamento - Provincia di Ascoli Piceno

Pensionati Gestioni Pubbliche superstiti da lavoratore						
TEMPI DI PAGAMENTO	Entro 60 gg	% su totale	Tra 61 e 90 gg	% su totale	Tra 91 e 120 gg	% su totale
Ascoli Piceno	4	57,1	1	14,3	-	0,0
Regione Marche	26	45,6	10	17,5	6	10,5
Italia	1.276	42,7	375	12,6	298	10,0

Fonte: Elaborazione Segreteria del CIV su dati forniti dalla Direzione Generale - Direzione Centrale Pianificazione e Controllo di Gestione

5.1.13 Tavola 34 - Pensioni IVS Fondi Speciali - tempi di definizione - Provincia di Ascoli Piceno

Pensionati IVS Fondi Speciali												
TEMPI DI DEFINIZIONE	Entro 15 gg	% su totale	Tra 16 e 30 gg	% su totale	Tra 31 e 60 gg	% su totale	Tra 61 e 90 gg	% su totale	Tra 91 e 120 gg	% su totale	Oltre 120 gg	% su totale
Ascoli Piceno	36	57,1	18	28,6	6	9,5	2	3,2	-	0,0	1	1,6
Regione Marche	460	56,2	196	23,9	107	13,1	30	3,7	17	2,1	9	1,1
Italia	16.734	62,6	3.653	13,7	3.143	11,7	1.333	5,0	860	3,2	1.028	3,8

Fonte: Elaborazione Segreteria del CIV su dati forniti dalla Direzione Generale - Direzione Centrale Pianificazione e Controllo di Gestione

5.2 Anticipazioni pensionistiche

5.2.1 Tavola 35 - Opzione Donna - domande accolte – Provincia di Ascoli Piceno

Opzione Donna		
	2021	2022
Ascoli Piceno	252	334
Regione Marche	2.115	3.138

Fonte: Elaborazione Segreteria del CIV su dati forniti dalla Direzione Generale - Direzione Centrale Pensioni

5.2.2 Tavola 36 - Quota 100 (2021) per genere - domande accolte – Provincia di Ascoli Piceno

Quota 100			
	2021		
	Femmine	Maschi	Totale
Ascoli Piceno	645	1.089	1.734
Regione Marche	3.966	7.374	11.340

Fonte: Elaborazione Segreteria del CIV su dati forniti dalla Direzione Generale - Direzione Centrale Pensioni

5.2.3 Tavola 37 - Quota 102 (2022) per genere - domande accolte – Provincia di Ascoli Piceno

Quota 102			
	2022		
	Femmine	Maschi	Totale
Ascoli Piceno	16	11	27
Regione Marche	84	75	159

Fonte: Elaborazione Segreteria del CIV su dati forniti dalla Direzione Generale - Direzione Centrale Pensioni

5.2.4 Tavola 38 - Lavoratori Precoci – certificazioni accolte – Provincia di Ascoli Piceno

Lavoratori Precoci		
	2021	2022
Ascoli Piceno	81	96
Regione Marche	2.494	2.958

Fonte: Elaborazione Segreteria del CIV su dati forniti dalla Direzione Generale - Direzione Centrale Pensioni

5.2.5 Tavola 39 - Lavori usuranti per genere - domande accolte – Provincia di Ascoli Piceno

Lavori Usuranti						
	2021			2022		
	Femmine	Maschi	Totale	Femmine	Maschi	Totale
Ascoli Piceno	-	2	2	-	2	2
Regione Marche	1	22	23	1	49	50

Fonte: Elaborazione Segreteria del CIV su dati forniti dalla Direzione Generale - Direzione Centrale Pensioni

5.2.6 Tavola 40 - APE Sociale – certificazioni accolte – Provincia di Ascoli Piceno

APE Sociale		
	2021	2022
Ascoli Piceno	287	350
Regione Marche	2.948	3.599

Fonte: Elaborazione Segreteria del CIV su dati forniti dalla Direzione Generale - Direzione Centrale Pensioni

CAPITOLO 6

Prestazioni assistenziali e sociali

06

Prestazioni assistenziali e sociali

Nella Provincia di Ascoli Piceno nel quadriennio 2019-2022 il numero di prestazioni liquidate per invalidità civile ha subito gli effetti della particolare situazione sanitaria, con una sostanziale riduzione delle prestazioni liquidate nel 2020. Sono diminuiti i tempi medi di fase sanitaria e amministrativa passando da 226 gg a 183 gg, dato superiore sia a quello regionale sia al dato nazionale. Nel 2022 sono state accolte circa il 56% delle domande presentate per RdC e PdC. Nel marzo 2022 l'Assegno al Nucleo Familiare è stato sostituito dall'Assegno Unico e Universale.

6.1 Tavola 41 - Invalidità Civile - Prestazioni vigenti per genere – Provincia di Ascoli Piceno

Invalidità Civile		
PRESTAZIONI	2022	
	Femmine	Maschi
Indennità	6.891	4.155
Pensioni	1.961	1.726
Totale	8.852	5.881

Fonte: Elaborazione Segreteria del CIV su dati forniti dalla Direzione Generale - Coordinamento Generale Statistico Attuariale

6.3 Tavola 43 - Invalidità Civile - tempi medi di fase sanitaria e amministrativa – Provincia di Ascoli Piceno

Invalidità Civile - tempi medi di fase sanitaria e amministrativa						
	2021			2022		
	TEMPI MEDI GG. Fase sanitaria	TEMPI MEDI GG. Fase amm.	Tempi medi	TEMPI MEDI GG. Fase sanitaria	TEMPI MEDI GG. Fase amm.	Tempi medi
Ascoli Piceno	190	36	226	159	24	183
Regione Marche	130	26	156	104	20	124
Italia	138	26	164	120	22	142

Fonte: Elaborazione Segreteria del CIV su dati forniti dalla Direzione Generale - Direzione Centrale Inclusione e Invalidità Civile

6.4 Tavola 44 - RdC e PdC - domande per genere – Provincia di Ascoli Piceno

RdC e PdC 2022						
	Domande presentate RdC + PdC			Domande accolte RdC + PdC		
	Femmine	Maschi	Totale	Femmine	Maschi	Totale
Ascoli Piceno	1.827	1.162	2.989	1.019	669	1.688
Regione Marche	11.940	8.406	20.346	6.515	4.797	11.312

Fonte: Elaborazione Segreteria del CIV su dati forniti dalla Direzione Generale - Direzione Centrale Inclusione e Invalidità Civile

6.5 Tavola 45 - Reddito di Libertà - domande accolte – Provincia di Ascoli Piceno

Reddito di Libertà		
	2021	2022
Ascoli Piceno	10	-
Regione Marche	57	*

Nota 1) I valori indicati con asterisco si riferiscono a dati coperti da privacy

Fonte: Elaborazione Segreteria del CIV su dati forniti dalla Direzione Generale - Direzione Centrale Inclusione e Invalidità Civile

6.6 Tavola 46 - Nuclei beneficiari di Assegno Unico – Provincia di Ascoli Piceno

Assegno Unico		
	2022	
	Nuclei AU a domanda	Nuclei AU a RdC
Ascoli Piceno	19.108	704
Regione Marche	145.989	4.865

Fonte: Elaborazione Segreteria del CIV su dati forniti dalla Direzione Generale - Coordinamento Generale Statistico Attuariale

CAPITOLO 7

Relazioni con l'utenza

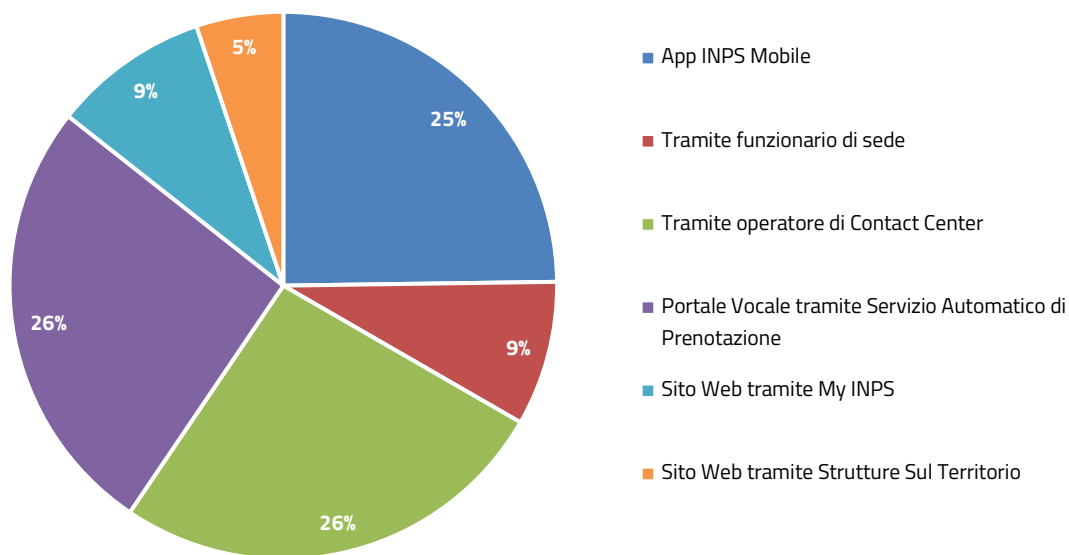
07

Relazioni con l'utenza

La Provincia di Ascoli Piceno ha registrato nelle relazioni con l'utenza una lieve riduzione del ricorso all'operatore di Contact Center e al Portale Vocale per quanto riguarda le prenotazioni e le informazioni di I livello. Per informazioni di I livello si intendono informazioni richieste dal cittadino di bassa complessità. La Provincia di Ascoli Piceno ha inoltre registrato un aumento inerente alla Consulenza di II livello, consulenza specializzata su materie specifiche, e, degli accessi in sede, conseguentemente al superamento dell'emergenza epidemiologica. Risulta però ancora scarso il ricorso a Web Meeting, che rappresenta un canale alternativo e innovativo. Per quanto riguarda i dati inerenti a Cassetto Bidirezionale aziende, si registra un decremento dovuto ad una riduzione sia delle domande in entrata sia di quelle in uscita. Si segnala inoltre, un cospicuo aumento nell'utilizzo del Cassetto Bidirezionale Patronati, strumento di nuova introduzione, che passa da 311 a 5.640 unità, mentre vi è una riduzione delle pratiche presentate da parte dei Patronati, aumentano le pratiche presentate direttamente dai cittadini. Infine, per quanto concerne il Flusso della PEC, si registra una riduzione di quelle inviate a fronte di un aumento di quelle ricevute.

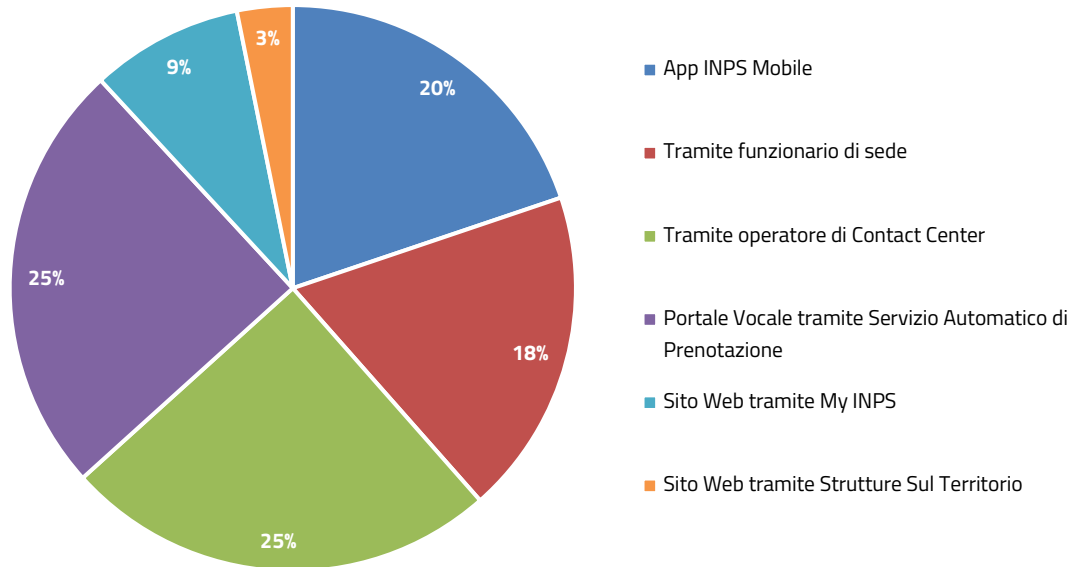
7.1 Grafico 2 - Informazione di I livello - Prenotazione per canale di accesso – Provincia di Ascoli Piceno

Informazione di I livello - Prenotazione per canale di accesso 2021



Fonte: Elaborazione Segreteria del CIV su dati forniti dalla Direzione Generale - Direzione Centrale Tecnologica, Informatica e Innovazione

Informazione di I livello - Prenotazione per canale di accesso 2022



Fonte: Elaborazione Segreteria del CIV su dati forniti dalla Direzione Generale - Direzione Centrale Tecnologica, Informatica e Innovazione

7.2 Tavola 47 - Informazione di I livello - Prenotazione per tipologia di accesso – Provincia di Ascoli Piceno

Informazione di I livello						
	2021			2022		
	Accesso in sede	Ricontatto telefonico	Web meeting	Accesso in sede	Ricontatto telefonico	Web meeting
Ascoli Piceno	8.645	3.540	32	9.563	5.275	18
Regione Marche	48.920	24.558	167	55.490	32.688	138

Fonte: Elaborazione Segreteria del CIV su dati forniti dalla Direzione Generale - Direzione Centrale Tecnologica, Informatica e Innovazione

7.3 Tavola 48 - Consulenza di II livello – Prenotazione per provincia – Provincia di Ascoli Piceno

Consulenza di II livello		
	2021	2022
Ascoli Piceno	1.242	1.304
Regione Marche	8.453	10.505

Fonte: Elaborazione Segreteria del CIV su dati forniti dalla Direzione Generale - Direzione Centrale Tecnologica, Informatica e Innovazione

7.4 Tavola 49 - Agenda appuntamenti - Tempo medio di attesa appuntamento – Provincia di Ascoli Piceno

Agenda appuntamenti		
	2021	2022
Ascoli Piceno	6	6
Regione Marche	6	6

Fonte: Elaborazione Segreteria del CIV su dati forniti dalla Direzione Generale - Direzione Centrale Tecnologica, Informatica e Innovazione

7.5 Tavola 50 - Cassetto bidirezionale aziende – Provincia di Ascoli Piceno

Cassetto bidirezionale aziende				
	2021		2022	
	In entrata	In uscita	In entrata	In uscita
Ascoli Piceno	8.074	7.314	6.383	3.855
Regione Marche	55.160	55.719	49.107	40.601

Fonte: Elaborazione Segreteria del CIV su dati forniti dalla Direzione Generale - Direzione Centrale Tecnologica, Informatica e Innovazione

7.6 Tavola 51 - Cassetto bidirezionale patronati (COMBIPAT) – Provincia di Ascoli Piceno

COMBIPAT				
	2021		2022	
	In entrata		In entrata	
Ascoli Piceno	311		5.640	
Regione Marche	934		36.138	

Fonte: Elaborazione Segreteria del CIV su dati forniti dalla Direzione Generale - Direzione Centrale Tecnologica, Informatica e Innovazione

7.7 Tavola 52 – Soggetti richiedenti – Provincia di Ascoli Piceno

Pratiche presentate				
	2021		2022	
	Patronato	Cittadino	Patronato	Cittadino
Ascoli Piceno	48.035	27.002	42.712	29.096
Regione Marche	320.985	163.336	275.962	173.013

Fonte: Elaborazione Segreteria del CIV su dati forniti dalla Direzione Generale - Direzione Centrale Tecnologica, Informatica e Innovazione

7.8 Tavola 53 - Flusso PEC – Provincia di Ascoli Piceno

PEC				
	2021		2022	
	Inviata	Ricevuta	Inviata	Ricevuta
Ascoli Piceno	23.828	24.332	22.688	25.610
Regione Marche	81.321	95.351	82.341	104.705

Fonte: Elaborazione Segreteria del CIV su dati forniti dalla Direzione Generale - Direzione Centrale Tecnologica, Informatica e Innovazione

CAPITOLO 8

Contenzioso

08

Contenzioso

Nel corso del 2022 il Comitato Provinciale e le Commissioni speciali hanno definito n.273 ricorsi amministrativi. Dallo studio dei dati si evince, altresì, un trend di lavorazione di segno positivo dei ricorsi di competenza territoriale da parte della U.O. Gestione organizzativa R.A.: i ricorsi totali nel corso dell'anno sono n.448, al netto dei non ricorsi e di quelli riqualficati; quelli risolti amministrativamente in autotutela (RRA) sono n.127, n.27 i ricorsi giudicati in istruttoria e n.3 quelli definiti per cessata materia del contendere. Restano al 31 dicembre ancora n.16 ricorsi in carico agli uffici amministrativi in fase di pre-esame.

L'analisi del contenzioso giudiziario ordinario della Provincia mostra per il 2022 un trend di definizione dei giudizi di segno negativo. I giudizi definiti nel corso dell'anno rappresentano il 21% dei giudizi pendenti totali, di cui circa il 43% con esito favorevole all'Istituto e circa il 40% risolto in favore degli utenti. Dalla valutazione delle singole materie oggetto del contenzioso, si evince che il contenzioso contributivo rappresenta la componente maggiore, con il 26% dei giudizi pendenti conclusi nel corso del 2022. In materia di invalidità civile, area legale, i giudizi definiti nel 2022 sono n.18 su n.41 pendenti totali, con una percentuale di esito favorevole agli utenti pari a circa il 61%. In ordine ai giudizi afferenti all'area amministrativa, si rileva che nel corso dell'anno non risultano definiti i n.13 giudizi pendenti dell'anno. Con riferimento, in particolare, ai dati relativi all'andamento del contenzioso ATPO (Accertamento Tecnico Preventivo Obbligatorio), i giudizi definiti rappresentano circa il 42% dei pendenti totali. Per quanto concerne le prestazioni a sostegno del reddito, su n.28 giudizi pendenti totali ne risultano definiti n.10, dei quali n.5 con esito favorevole all'Istituto; in materia pensionistica, i dati mostrano che su n.56 giudizi pendenti totali, ne restano da definire n.46 al 31 dicembre.

8.1 Tavola 54 - Ricorsi pervenuti per competenza Comitati/materia – Provincia di Ascoli Piceno

Ricorsi per competenza Comitati Provinciali e Commissioni Speciali

DA LAVORARE AL 01/01/22	PERVENUTI	NON RICORSI/RIQUALIFICATI	RISOLTI AMMIN.TE	GIUDICATI IN ISTRUTTORIA	DEFINITI PER CESSATA MATERIA DEL CONTENDERE	IN FASE DI PRE ESAME	TRASMESSI AI COMITATI	DELIBERATI DAI COMITATI	DEFINITI PROVVISORI	DA LAVORARE AL 31/12/22
98	393	43	127	27	3	16	265	273	1	17

Fonte: Elaborazione Segreteria del CIV su dati forniti dalla Direzione Generale - Direzione Centrale Organizzazione - Area Monitoraggio Procedure di Contenzioso

8.2 Tavola 55 - Contenzioso giudiziario ordinario per materia – giudizi iniziati – Provincia di Ascoli Piceno

Contenzioso giudiziario ordinario per materia					
Materia del Contenzioso	DA LAVORARE	GIUDIZI INIZIATI			DA LAVORARE
	AL 01/01/2022	DA INPS	DA UTENTI	TOTALE	AL 31/12/2022
Contenzioso Contributivo	106	-	42	42	109
Fondi Speciali/Gestioni	1	-	-	-	1
Indebiti	7	-	4	4	8
Invalidi Civili Area Amm.va	13	-	-	-	13
Invalidi Civili Area Legale	31	-	10	10	23
Opposizioni dell'istituto	1	-	-	-	1
Personale	1	-	1	1	2
Prestazioni a Sostegno Reddito	13	-	15	15	18
Prestazioni Pensionistiche	34	-	22	22	46
Procedure Concorsuali	86	-	-	-	84
Surroghe	4	5	-	5	6
Varie	11	-	-	-	10
TOTALE	308	5	94	99	321

Fonte: Elaborazione Segreteria del CIV su dati forniti dalla Direzione Generale - Coordinamento Generale Legale

8.3 Tavola 56 - Contenzioso giudiziario ordinario per materia – giudizi definiti – Provincia di Ascoli Piceno

Contenzioso giudiziario ordinario per materia							
GIUDIZI DEFINITI							
Materia del Contenzioso	FAVOREVOLE INPS	%	FAVOREVOLE UTENTI	%	ALTRI ESITI DEL GIUDIZIO	ALTRE DEFINIZIONI	TOTALE
Contenzioso Contributivo	15	38,5	14	35,9	10	-	39
Fondi Speciali/Gestioni	-	0,0	-	0,0	-	-	-
Indebiti	-	0,0	2	66,7	1	-	3
Invalidi Civili Area Amm.va	-	0,0	-	0,0	-	-	-
Invalidi Civili Area Legale	6	33,3	11	61,1	-	1	18
Opposizioni dell'istituto	-	0,0	-	0,0	-	-	-
Personale	-	0,0	-	0,0	-	-	-
Prestazioni a Sostegno Reddito	5	50,0	4	40,0	1	-	10
Prestazioni Pensionistiche	5	50,0	3	30,0	2	-	10
Procedure Concorsuali	2	100,0	-	0,0	-	-	2
Surroghe	3	100,0	-	0,0	-	-	3
Varie	1	100,0	-	0,0	-	-	1
TOTALE	37	43,0	34	39,5	14	1	86

Fonte: Elaborazione Segreteria del CIV su dati forniti dalla Direzione Generale - Coordinamento Generale Legale

8.4 Tavola 57 - Contenzioso giudiziario ordinario lavoratori autonomi per materia - giudizi iniziati – Provincia di Ascoli Piceno

Contenzioso giudiziario ordinario lavoratori autonomi per materia					
Materia del Contenzioso	DA LAVORARE AL 01/01/2022	GIUDIZI INIZIATI			DA LAVORARE AL 31/12/2022
		DA INPS	DA UTENTI	TOTALE	
Altri Contributi	4	-	1	1	5
Contr Artigiani	4	-	1	1	2
Contributi Agricoli	1	-	2	2	3
Contributi Aziende	39	-	3	3	29
Contributi Commercianti	13	-	19	19	21
Lavoratori Aut/Sub	44	-	15	15	47
Posizione Assicurativa	-	-	1	1	1
Varie	1	-	-	-	1
TOTALE	106	-	42	42	109

Fonte: Elaborazione Segreteria del CIV su dati forniti dalla Direzione Generale - Coordinamento Generale Legale

8.5 Tavola 58 - Contenzioso giudiziario ordinario lavoratori autonomi per materia - giudizi definiti – Provincia di Ascoli Piceno

Contenzioso giudiziario ordinario lavoratori autonomi per materia

GIUDIZI DEFINITI

Materia del Contenzioso	FAVOREVOLE INPS	%	FAVOREVOLE UTENTI	%	ALTRI ESITI DEL GIUDIZIO	ALTRE DEFINIZIONI	TOTALE
Altri Contributi	-	0,0	-	0,0	-	-	-
Contr Artigiani	1	33,3	2	66,7	-	-	3
Contributi Agricoli	-	0,0	-	0,0	-	-	-
Contributi Aziende	6	46,2	6	46,2	1	-	13
Contributi Commercianti	2	18,2	3	27,3	6	-	11
Lavoratori Aut/Sub	6	50,0	3	25,0	3	-	12
Posizione Assicurativa	-	0,0	-	0,0	-	-	-
Varie	-	0,0	-	0,0	-	-	-
TOTALE	15	38,5	14	35,9	10	-	39

Fonte: Elaborazione Segreteria del CIV su dati forniti dalla Direzione Generale - Coordinamento Generale Legale

8.6 Tavola 59 - Contenzioso giudiziario ordinario pensionistico - giudizi iniziati – Provincia di Ascoli Piceno

Contenzioso giudiziario ordinario pensionistico

Materia del Contenzioso	DA LAVORARE AL 01/01/2022	GIUDIZI INIZIATI			DA LAVORARE AL 31/12/2022
		DA INPS	DA UTENTI	TOTALE	
Invalidità Inabilità	4	-	2	2	4
Pensione Sociale	5	-	-	-	2
Reversibilità/Superstiti	2	-	5	5	7
Ricostituzione/Suppl.	3	-	4	4	6
Vecchiaia Anzianità	20	-	11	11	27
TOTALE	34	-	22	22	46

Fonte: Elaborazione Segreteria del CIV su dati forniti dalla Direzione Generale - Coordinamento Generale Legale

8.7 Tavola 60 - Contenzioso giudiziario ordinario pensionistico - giudizi definiti – Provincia di Ascoli Piceno

Contenzioso giudiziario ordinario pensionistico							
GIUDIZI DEFINITI							
Materia del Contenzioso	FAVOREVOLE INPS	%	FAVOREVOLE UTENTI	%	ALTRI ESITI DEL GIUDIZIO	ALTRE DEFINIZIONI	TOTALE
Invalidità Inabilità	-	0,0	2	100,0	-	-	2
Pensione Sociale	1	33,3	-	0,0	2	-	3
Reversibilità/Superstiti	-	0,0	-	0,0	-	-	-
Ricostituzione/Suppl.	1	100,0	-	0,0	-	-	1
Vecchiaia Anzianità	3	75,0	1	25,0	-	-	4
TOTALE	5	50,0	3	30,0	2	-	10

Fonte: Elaborazione Segreteria del CIV su dati forniti dalla Direzione Generale - Coordinamento Generale Legale

8.8 Tavola 61 - Contenzioso giudiziario prestazioni a sostegno del reddito per finalità - giudizi iniziati – Provincia di Ascoli Piceno

Materia del Contenzioso	DA LAVORARE AL 01/01/2022	GIUDIZI INIZIATI			DA LAVORARE AL 31/12/2022
		DA INPS	DA UTENTI	TOTALE	
Assegni Familiari	-	-	1	1	1
Disoccupazione LSU	-	-	1	1	1
Indennità Mobilità	2	-	-	-	1
Malattia/Maternità	2	-	1	1	1
Prestazioni Varie	9	-	12	12	14
TOTALE	13	-	15	15	18

Fonte: Elaborazione Segreteria del CIV su dati forniti dalla Direzione Generale - Coordinamento Generale Legale

8.9 Tavola 62 - Contenzioso giudiziario prestazioni a sostegno del reddito per finalità - giudizi definiti – Provincia di Ascoli Piceno

Contenzioso giudiziario prestazioni a sostegno del reddito per finalità							
GIUDIZI DEFINITI							
Materia del Contenzioso	FAVOREVOLE INPS	%	FAVOREVOLE UTENTI	%	ALTRI ESITI DEL GIUDIZIO	ALTRE DEFINIZIONI	TOTALE
Assegni Familiari	-	0,0	-	0,0	-	-	-
Disoccupazione LSU	-	0,0	-	0,0	-	-	-
Indennità Mobilità	1	100,0	-	0,0	-	-	1
Malattia/Maternità	-	0,0	2	100,0	-	-	2
Prestazioni Varie	4	57,1	2	28,6	1	-	7
TOTALE	5	50,0	4	40,0	1	-	10

Fonte: Elaborazione Segreteria del CIV su dati forniti dalla Direzione Generale - Coordinamento Generale Legale

8.10 Tavola 63 - Contenzioso giudiziario previdenza agricola - giudizi iniziati – Provincia di Ascoli Piceno

Contenzioso giudiziario previdenza agricola					
Materia del Contenzioso	DA LAVORARE	GIUDIZI INIZIATI			DA LAVORARE
	AL 01/01/2022	DA INPS	DA UTENTI	TOTALE	AL 31/12/2022
Iscrizione/cancellazione Elenchi lavoratori agricoli subordinati	-	-	-	-	-
Iscrizione/cancellazione Coltivatori Diretti	-	-	-	-	-
Varie	-	-	-	-	-
TOTALE	-	-	-	-	-

Fonte: Elaborazione Segreteria del CIV su dati forniti dalla Direzione Generale - Coordinamento Generale Legale

8.11 Tavola 64 - Contenzioso giudiziario previdenza agricola - giudizi definiti – Provincia di Ascoli Piceno

Contenzioso giudiziario previdenza agricola							
GIUDIZI DEFINITI							
Materia del Contenzioso	FAVOREVOLE INPS	%	FAVOREVOLE UTENTI	%	ALTRI ESITI DEL GIUDIZIO	ALTRE DEFINIZIONI	TOTALE
Iscrizione/cancellazione Elenchi lavoratori agricoli subordinati	-	0,0	-	0,0	-	-	-
Iscrizione/cancellazione Coltivatori Diretti	-	0,0	-	0,0	-	-	-
Varie	-	0,0	-	0,0	-	-	-
TOTALE	-	0,0	-	0,0	-	-	-

Fonte: Elaborazione Segreteria del CIV su dati forniti dalla Direzione Generale - Coordinamento Generale Legale

8.12 Tavola 65 - Contenzioso ATP Invalidità Civile - giudizi iniziati – Provincia di Ascoli Piceno

Contenzioso ATP Invalidità Civile					
Materia del Contenzioso	DA LAVORARE	GIUDIZI INIZIATI			DA LAVORARE
	AL 01/01/2022	DA INPS	DA UTENTI	TOTALE	AL 31/12/2022
ATP - Invalidità Civile	249	-	342	342	344
Tribunale - I grado Invalidità Civile	13	-	-	-	13
Totale funzionari	262	-	342	342	357
Invalidità Civile - Area Legale	31	-	10	10	23
TOTALE	293	-	352	352	380

Fonte: Elaborazione Segreteria del CIV su dati forniti dalla Direzione Generale - Coordinamento Generale Legale

8.13 Tavola 66 - Contenzioso ATP Invalidità Civile - giudizi definiti - Provincia di Ascoli Piceno

Contenzioso ATP Invalidità Civile							
GIUDIZI DEFINITI							
Materia del Contenzioso	FAVOREVOLE INPS	%	FAVOREVOLE UTENTI	%	ALTRI ESITI DEL GIUDIZIO	ALTRE DEFINIZIONI	TOTALE
ATP - Invalidità Civile	117	47,4	112	45,3	18	-	247
Tribunale - I grado Invalidità Civile	-	0,0	-	0,0	-	-	-
Totale Funzionari Invalidità Civile - Area Legale	117	47,4	112	45,3	18	-	247
	6	33,3	11	61,1	-	1	18
TOTALE	123	46,4	123	46,4	18	1	265

Fonte: Elaborazione Segreteria del CIV su dati forniti dalla Direzione Generale - Coordinamento Generale Legale

Conclusioni

Il Rendiconto sociale provinciale, al di là dei numeri e delle tabelle che abbiamo illustrato, si propone di essere una privilegiata chiave di lettura ed interpretazione della realtà locale e delle Sue innegabili caratteristiche e peculiarità e uno stimolo di confronto con tutti i soggetti interessati.

Infatti l'ente, la cui funzione socio-economica è più indiscussa che mai come evidenziato nel periodo pandemico, svolge un'attività tanto più incisiva quanto più si rapporta nella sua quotidianità e correttezza con i vari interlocutori, istituzionali e non, a seconda dei vari ambiti in cui è chiamato ad operare: Amministrazioni Pubbliche, Enti locali, Sanità, Associazioni Sindacali e di Categoria, Enti di Patronato, Ordini professionali creando in tal modo una rete virtuosa e sinergica capace di apportare un valore aggiunto ben superiore alla mera somma algebrica dei rispettivi contributi.

Inoltre, l'emergenza pandemica, oltre agli effetti negativi che ha provocato, ha inciso in profondità anche sul piano interno dell'organizzazione dell'ente posto che novità introdotte nel periodo pandemico sono divenute poi strutturali e parte integrante dell'Istituto come lo smart working dei dipendenti, la ricezione dell'utenza fisica nelle nostre sedi territoriali e una forte accelerazione nella digitalizzazione dei servizi erogati, ciò che rende l'Istituto una moderna e proattiva azienda di servizi a vantaggio dell'intero Paese.

Tutto ciò ha prodotto un'importante innovazione organizzativa e informatica ma occorre tuttavia ribadire il ruolo insostituibile delle risorse umane dell'Istituto. Non bisogna infatti dimenticare che la telematizzazione è destinata anche ad una platea di utenti caratterizzata da un'età media elevata con possibili difficoltà nell'uso delle moderne tecnologie.

Concludo con alcune considerazioni sul Personale dell'Istituto che anche per l'anno in questione (2022) ha confermato il trend degli anni precedenti con il costante decremento numerico dei dipendenti unitamente ad un progressivo innalzamento dell'età media, ciò che postulava l'esigenza di immettere in tempi rapidi nuovo Personale, in mancanza del quale sarebbe stato impossibile garantire gli stessi servizi con eguali standard qualitativi, assunzioni che in effetti si sono avute nell'anno corrente (2023), attuando con ciò una opportuna pianificazione delle risorse umane che costituiscono la base su cui si fonda qualunque Amministrazione, anche la più evoluta sotto il profilo organizzativo, informatico e gestionale.

*I dati del Rendiconto Sociale Provinciale 2022 sono il risultato delle elaborazioni della Segreteria del CIV, Team Bilancio Sociale, gestione ed elaborazione dati, studi e ricerche su fonti ufficiali dell'Istituto.
Questa edizione ha utilizzato il supporto dell'area Data Governance e Analytics della Direzione Centrale Tecnologia, Informatica e Innovazione, con la collaborazione del Comitato Provinciale e della Direzione Provinciale.*

