

ASTI

Rendiconto sociale provinciale 2022





Comitato provinciale di Asti

Direzione provinciale di Asti

In collaborazione con
il Consiglio di Indirizzo e Vigilanza

Sommario

Presentazione	6
Il panorama sociodemografico	8
1.1 Tavola 1 - Distribuzione della popolazione per genere ed età– Provincia di Asti.....	9
1.2 Tavola 2 - Andamento della natalità – serie storica - Provincia di Asti	10
1.3 Tavola 3 - Indice di longevità per genere – serie storica – Provincia di Asti.....	11
1.4 Tavola 4 - Flusso migratorio - EMIGRATI per genere ed età – serie storica – Provincia di Asti.	12
1.5 Tavola 5 - Flusso migratorio - IMMIGRATI per genere ed età –serie storica –Provincia di Asti	13
1.6 Grafico 1 – Andamento del saldo migratorio.....	14
Il mercato del lavoro	16
2.1 Tavola 6 - Andamento occupazionale – Provincia di Asti	16
2.2 Tavola 7– Tasso di occupazione per genere ed età – Provincia di Asti.....	17
2.3 Tavola 8 – Tasso di disoccupazione per genere ed età – Provincia di Asti	18
2.4 Tavola 9 – Tasso di inattività per genere ed età– Provincia di Asti.....	19
Entrate contributive, recupero crediti e vigilanza	21
3.1 Tavola 10 - Trend aziende attive per Provincia - Regione Piemonte.....	21
3.2.Tavola 11 – DURC- Provincia di Asti	22
3.3 Tavola 12- Vigilanza ispettiva - Regione Piemonte.....	22
3.4 Tavola 13- Trend artigiani e commercianti iscritti _ Provincia di Asti.....	23
Ammortizzatori sociali	24
4.1 Tavola 14 - NASpl per genere – Provincia di Asti.....	25
4.2 Tavola 15 - Beneficiari di ammortizzatori sociali per cessazione di rapporto di lavoro – Provincia di Asti	25
4.3 Tavola 16 - NASpl tempi di erogazione – Provincia di Asti.....	26
4.4 Tavola 17 – Anticipazione NASPI – Provincia di Asti.....	26
4.5 Tavola 18 – Disoccupazione agricola-tempi di erogazione– Provincia di Asti	27
4.6 Tavola 19 – CIG domande accolte – Provincia di Asti	28
4.7 Tavola 20 – Ore CIGO autorizzate – Provincia di Asti	29
4.8 Tavola 21 – CIGO per causali – Provincia di Asti.....	30
4.9 Tavola 22 – Ore CIG autorizzate per tipo di intervento e ramo di attività anno 2022– Provincia di Asti	31
4.10 Tavola 23 - Fondi di Integrazione Salariale– Provincia di Asti	32

Prestazioni pensionistiche e previdenziali	33
5.1 Pensioni vigenti e liquidate.....	34
5.1.1 Tavola 24 - Pensionati INPS per genere – Provincia di Asti.....	34
5.1.2 Tavola 25 - Pensionati INPS per genere e tipologia – Provincia di Asti.....	35
5.1.3 Tavola 26 - Pensioni IVS vigenti – Provincia di Asti	36
5.1.4 Tavola 27 - Importo medio pensioni IVS vigenti – Provincia di Asti	38
5.1.5 Tavola 28 - Pensioni IVS liquidate 2021-2022 – Provincia di Asti	40
5.1.6 Tavola 29 - Pensioni IVS liquidate per sistema di calcolo – Provincia di Asti	41
5.1.7 Tavola 30 - Pensioni IVS Gestioni Private - tempi di definizione – Provincia di Asti.....	42
5.1.8 Tavola 31 - Pensioni Gestioni Pubbliche di vecchiaia e anticipate - tempi di pagamento – Provincia di Asti.....	42
5.1.9 Tavola 32 - Pensioni Gestioni Pubbliche superstiti da pensionato - tempi di pagamento – Provincia di Asti.....	43
5.2 Anticipazioni pensionistiche	43
5.2.1 Tavola 33 - Opzione Donna - domande accolte – Provincie di Asti.....	43
5.2.2 Tavola 34 - Quota 100 (2021) per genere - domande accolte – Provincia Asti.....	44
5.2.3 Tavola 35 - Quota 102 (2022) per genere - domande accolte – Provincia di Asti	44
5.2.4 Tavola 36 - Lavoratori Precoci – certificazioni accolte – Provincia di Asti.....	44
5.2.5 Tavola 37 - APE Sociale – certificazioni accolte – Provincia Asti.....	45
Prestazioni assistenziali e sociali	46
6.1 Tavola 38- Invalidità Civile - Prestazioni vigenti per genere – Provincia di Asti.....	47
6.2 Tavola 39 - Invalidità Civile - Prestazioni liquidate – Provincia di Asti.....	48
6.3 Tavola 40 - Invalidità civile - tempi medi di fase sanitaria e amministrativa – Provincia di Asti	49
6.4 Tavola 41 - RdC e PdC - domande per genere – Provincia di Asti.....	49
6.5 Tavola 42 - Nuclei beneficiari di Assegno Unico – Provincia di Asti.....	50
Relazioni con l'utenza	51
7.1 Grafico 2 - Informazione di I livello - Prenotazione per canale di accesso – Provincia di Asti.....	53
7.2 Tavola 43 - Informazione di I livello - Prenotazione per tipologia di accesso –Provincia di Asti	54
7.3 Tavola 44 - Consulenza di II livello - Prenotazione per provincia – Provincia di Asti	55
7.4 Tavola 45- Cassetto bidirezionale aziende – Provincia di Asti	55
7.5 Tavola 46 - Cassetto bidirezionale patronati (COMBIPAT) – Provincia di Asti.....	56

7.6 Tavola 47 – Soggetti richiedenti – Provincia di Asti	57
7.7 Tavola 48 - Flusso PEC – Provincia di Asti	57

Contenzioso 58

8.1 Tavola 49 - Ricorsi pervenuti per competenza Comitati/materia – Provincia di Asti.....	60
8.2 Tavola 50 - Contenzioso giudiziario ordinario per materia – giudizi iniziati – Provincia di Asti	61
8.3 Tavola 51 - Contenzioso giudiziario ordinario per materia – giudizi definiti – Provincia di Asti	62
8.4 Tavola 52 - Contenzioso giudiziario ordinario lavoratori autonomi per materia - giudizi iniziati – Provincia di Asti	63
8.5 Tavola 53 - Contenzioso giudiziario ordinario lavoratori autonomi per materia - giudizi definiti – Provincia di Asti	64
8.6 Tavola 54 -Contenzioso giudiziario ordinario pensionistico - giudizi iniziati – Provincia di Asti.	65
8.7 Tavola 55 - Contenzioso giudiziario ordinario pensionistico -giudizi definiti– Provincia di Asti	66
8.8 Tavola 56 - Contenzioso giudiziario prestazioni a sostegno del reddito per finalità - giudizi iniziati – Provincia di Asti.....	66
8.9 Tavola 57 - Contenzioso giudiziario prestazioni a sostegno del reddito per finalità - giudizi definiti – Provincia di Asti	67
8.10 Tavola 58 Contenzioso giudiziario previdenza agricola - giudizi iniziati – Provincia di Asti.....	67
8.11 Tavola 59 - Contenzioso giudiziario previdenza agricola - giudizi definiti – Provincia di Asti...	68
8.12 Tavola 60 - Contenzioso ATP Invalidità Civile - Giudizi iniziati – Provincia di Asti	68
8.13 Tavola 61 - Contenzioso ATP Invalidità Civile - giudizi definiti - Provincia di Asti.....	69

Presentazione

La Direzione provinciale di Asti, per la prima volta, dopo la presentazione del rendiconto sociale del 2020, avvenuta, per le note ragioni, "a distanza", presenta oggi, alla presenza delle istituzioni, delle autorità, dei propri stakeholder, del Direttore regionale - dott. Filippo Bonanni - e del Consigliere del CIV - dott. Gregorio Tito - che ringrazio per essere intervenuti, il rendiconto sociale del 2022.

Il documento, redatto dalla Direzione provinciale di Asti, documenta l'attività dell'Inps nel corso dell'anno 2022 e il suo impatto sull'economia e sulla vita di cittadini, famiglie e imprese della provincia di Asti.

Raccontare la qualità che si nasconde dietro alla quantità delle cifre. Un rinnovato impegno con cui la Direzione provinciale INPS di Asti vuole informare in maniera trasparente sui programmi, le attività ed i risultati raggiunti. Non solo un compendio di informazioni, ma uno strumento di rendicontazione sociale capace di trasmettere i contenuti e il vero significato dell'attività istituzionale.

Nell'analizzare i dati del rendiconto sociale del 2022, non si può non tenere ancora conto delle conseguenze del devastante impatto che la crisi pandemica ha avuto sull'economia mondiale, che ha richiesto anche per il nostro Istituto un impegno straordinario di tutti i suoi dipendenti per far fronte ai nuovi e crescenti bisogni di assistenza che sono pervenuti da tutte le categorie dei nostri utenti: dalle aziende, ai lavoratori, ai pensionati, e a tutti i cittadini.

A tutto ciò si deve aggiungere la grave carenza di personale diventata nel corso del 2022 patologica in seguito al massiccio esodo di colleghi dovuto ai pensionamenti.

L'attenta analisi dei dati evidenziati nel Bilancio sociale del 2022, frutto dello spirito di abnegazione, del costante impegno, della professionalità, del senso del dovere e della dedizione mostrata dal personale, unitamente all'azione esercitata dall'Istituto, confermano il ruolo centrale che la sede Inps di Asti ha rivestito e riveste, rappresentando un valore aggiunto per la tenuta dell'intero sistema socio-economico della nostra provincia e, al contempo, un baluardo per la difesa della coesione sociale, la protezione dei più fragili.

Tale documento costituisce la sintesi di ciò che sul piano dei servizi - a cittadini e imprese - l'Istituto ha reso in corso d'anno, nonché un'analisi delle caratteristiche socioeconomiche del territorio, della sua vocazione, delle criticità e di ciò che è migliorabile nel breve periodo o attraverso un percorso di più lunga durata.

All'interno del rendiconto sociale 2022 sono state esposte tutte le attività svolte dall'Istituto nella propria provincia e le prestazioni erogate. In esso è inoltre contenuta un'attenta analisi, di dettaglio, delle trasformazioni sociali della Provincia, dell'andamento demografico, di quello pensionistico, dei fenomeni occupazionali, degli ammortizzatori sociali, del rapporto con le aziende e la gestione dei flussi contributivi, evidenziando le entrate e le uscite dell'Istituto, i fenomeni evasivi ed elusivi, le attività di controllo messe in campo.

Nell'ambito del contesto socioeconomico generale della provincia, nel corso degli ultimi anni si è registrato, in linea con la tendenza della regione Piemonte, sotto l'aspetto sociodemografico, un trend caratterizzato da un saldo negativo costante, conseguenziale ad una progressiva diminuzione delle nascite.

Questo dato racconta di una popolazione che invecchia e i giovani che fanno sempre meno figli.

Relativamente al mercato del lavoro si è osservato un lieve aumento sia del tasso di occupazione che di quello di disoccupazione, a fronte di una riduzione del tasso di inattività.

Anche il ricorso alla Cassa Integrazione, ammortizzatore connesso alla sospensione dei rapporti di lavoro, è in costante calo rispetto all'anno precedente.

Dopo l'esplosione del 2020, per quanto concerne la CIGO si è passati da quasi 9 milioni del 2020 a poco meno di 3 milioni di ore del 2022, e, per quanto concerne la CIGS, dagli oltre 8 milioni del 2020 a 2,5 milioni di ore nel 2022.

In conclusione, il Bilancio sociale, inteso come strumento che fotografa e rileva la situazione socioeconomica del territorio indagato, deve essere visto, ed utilizzato - anche - come uno strumento che ci permette di volgere il nostro sguardo al futuro, che altrettanto presenta delle incognite sul piano dello sviluppo, dell'occupazione, del disagio sociale, ma offre anche opportunità da cogliere per programmare e progettare al meglio lo sviluppo del nostro territorio e offrire sempre più occasioni di lavoro e di benessere socio-economico ai nostri cittadini.

Forte è la consapevolezza del ruolo che l'Istituto riveste in una società che è in continua e perenne trasformazione, ove gli viene richiesto di adeguarsi costantemente, coniugando il bisogno di offrire i propri servizi e l'accesso alle prestazioni in tempi sempre più celeri e conformi agli standard di qualità espressi dall'utenza, con un contenuto tecnologico sempre più elevato, assicurando, al contempo, sempre più vicinanza all'utenza.

In tale contesto, il rendiconto sociale deve rappresentare un'occasione di confronto e un punto di partenza per una collaborazione che si deve gestire nel tempo.

Un sentito ringraziamento va ai nostri Interlocutori – al Comitato provinciale, al Comitato Regionale, alle Pubbliche Amministrazioni, ai Patronati, agli Ordini professionali, alle Associazioni, e alle Organizzazioni Sindacali - la cui loro fattiva collaborazione rappresenta un costante stimolo a migliorare la qualità dei servizi che offriamo alla nostra Comunità.

Infine, permettetemi di porgere un ringraziamento particolare al personale della sede e allo staff della Direzione che ha reso possibile questa giornata.

Fiorenzo Prato

Direttore provinciale Inps

Pierluigi Guerrini

Presidente Comitato provinciale Inps

CAPITOLO 1

Il panorama sociodemografico

01

Il panorama sociodemografico

Il panorama sociodemografico della Provincia di Asti, in linea con la tendenza regionale, risulta essere caratterizzato da un andamento naturale con saldo negativo costante, consequenziale ad un graduale aumento, nel tempo, dei decessi a fronte di una progressiva diminuzione delle nascite. La tendenza opposta è evidenziata invece per quanto concerne l'aspettativa di vita alla nascita, costantemente positiva per l'arco temporale preso in esame. Si denota un andamento oscillatorio all'interno della Provincia sia del numero degli immigrati sia del numero degli emigrati. Picchi negativi per quanto concerne l'aspettativa di vita ed il saldo migratorio a cavallo del biennio 2020-2021 sono da interpretare come naturale conseguenza dell'emergenza epidemiologica da COVID SARS-19.

1.1 Tavola 1 - Distribuzione della popolazione per genere ed età– Provincia di Asti

Popolazione 2022							
	Genere			Età			Totale
	Femmine	Maschi	Totale	0-14	15-64	65 e oltre	
Asti	105.337	102.109	207.446	23.967	127.422	56.057	207.446
Regione Piemonte	2.172.594	2.068.142	4.240.736	497.505	2.622.410	1.120.821	4.240.736

Fonte: Istat

A livello di genere, si conferma il dato Regionale a favore di quello femminile che rappresenta il 51,23% del totale. A livello Provinciale il dato si attesta al 50,78%.

1.2 Tavola 2 - Andamento della natalità – serie storica - Provincia di Asti

Natalità			
Anno	Nascite	Decessi	Saldo naturale
2011	1.801	2.756	-955
2012	1.796	2.942	-1.146
2013	1.729	2.858	-1.129
2014	1.618	2.854	-1.236
2015	1.575	3.059	-1.484
2016	1.548	2.967	-1.419
2017	1.527	3.013	-1.486
2018	1.354	2.968	-1.614
2019	1.305	3.014	-1.709
2020	1.250	3.690	-2.440
2021	1.243	3.146	-1.903
2022			

Nota 1) Non sono ancora fruibili i dati relativi al 2022

Fonte: Istat

Rispetto al numero delle nascite ad Asti, continua il trend decrescente che ha caratterizzato gli ultimi 10 anni presi in esame, ma al momento non sono ancora disponibili i dati relativi al 2022.

Nel 2021 è sceso anche il numero dei decessi, pur non ritornando ai valori del 2019. Il saldo tra nascite e decessi resta negativo, anche se nel 2021 si contrae di 537 unità rispetto al 2020.

+

1.3 Tavola 3 - Indice di longevità per genere – serie storica – Provincia di Asti

Speranza di vita						
Anno	ALLA NASCITA		65		85	
	Femmine	Maschi	Femmine	Maschi	Femmine	Maschi
2011	84,4	79,1	22,1	18,5	7,1	5,7
2012	84,4	79,2	21,8	18,1	6,9	5,3
2013	84,2	79,6	21,8	18,6	6,7	5,7
2014	84,4	79,8	22	18,7	6,7	5,8
2015	83,6	79,7	21,2	18,1	6,6	5,7
2016	84	80,1	21,6	18,8	7	5,7
2017	84,4	79,9	21,6	18,8	6,7	5,5
2018	84,4	80,2	21,6	19	7	5,6
2019	84,7	80,2	22	19	6,6	5,5
2020	83	78,8	20,5	17,4	5,9	5
2021	84	79,7	21,5	18,5	6,8	5,5
2022						

Nota 1) Non sono ancora fruibili i dati relativi al 2022

Fonte: Istat

La speranza di vita alla nascita torna a salire, pur non raggiungendo ancora i valori del 2019. Il dato si ferma a 84 anni per le donne e 79,7 per gli uomini. Aumenta anche la speranza di vita per i soggetti di età pari a 65 anni e 85 anni. Una donna di 65 anni, per es., ha, nel 2021, una speranza di 21,5 anni davanti a sé. Rispetto al 2020 si recupera 1 anno in più, sia per gli uomini che per le donne.

1.4 Tavola 4 - Flusso migratorio - EMIGRATI per genere ed età – serie storica – Provincia di Asti

Emigrati									
Anno	Femmine				Maschi				Totale
	0-17	18-39	40-64	oltre 65	0-17	18-39	40-64	oltre 65	
2012	24	40	17	3	12	51	36	11	194
2013	17	44	9	6	11	59	22	9	177
2014	37	49	32	7	34	65	46	9	279
2015	31	56	34	5	41	59	53	7	286
2016	49	84	25	4	56	66	54	6	344
2017	57	72	38	4	63	78	61	11	384
2018	41	88	35	6	59	70	58	8	365
2019	39	102	38	4	64	105	69	11	432
2020	39	120	46	9	48	141	60	11	474
2021	30	82	20	7	28	96	47	13	323
2022									

Nota 1) Non sono ancora fruibili i dati relativi al 2022

Nota 2) La tavola fa riferimento agli emigrati verso l'estero per provincia d'origine

Fonte: Istat

Il flusso di emigrati è in forte calo rispetto all'anno 2020. Su un totale di 323 migrazioni, l'incidenza più bassa è rappresentata dalla popolazione oltre i 65 anni.

Anche nel resto del Piemonte, si registrano diminuzioni di emigrazioni .

1.5 Tavola 5 - Flusso migratorio - IMMIGRATI per genere ed età – serie storica – Provincia di Asti

Immigrati									
Anno	Femmine				Maschi				Totale
	0-17	18-39	40-64	oltre 65	0-17	18-39	40-64	oltre 65	
2012	147	465	226	13	157	422	170	7	1.607
2013	127	353	180	15	147	363	154	9	1.348
2014	138	385	237	17	140	356	155	9	1.437
2015	33	356	221	17	26	323	131	11	1.118
2016	106	298	198	21	130	311	156	8	1.228
2017	104	308	216	22	127	332	150	14	1.273
2018	111	319	188	22	105	366	138	13	1.262
2019	110	307	227	23	119	406	172	8	1.372
2020	108	276	204	28	119	365	178	10	1.288
2021	116	259	186	30	121	375	173	10	1.270
2022									

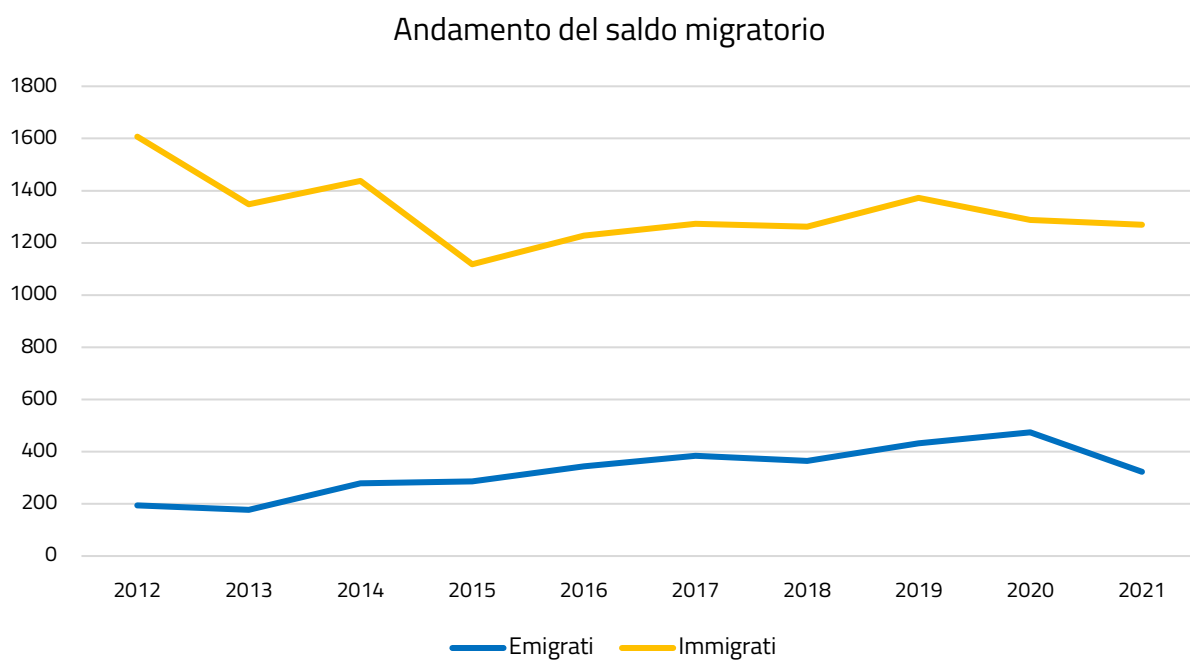
Nota 1) Non sono ancora fruibili i dati relativi al 2022

Nota 2) La tavola fa riferimento agli immigrati provenienti dall'estero per provincia di destinazione

Fonte: Istat

Il dato relativo alle Immigrazioni è in lieve calo rispetto all'anno precedente.

1.6 Grafico 1 – Andamento del saldo migratorio



Fonte: Istat

Come si può evincere dal grafico sopra riportato, nell'anno 2021 il flusso migratorio è caratterizzato da una diminuzione sia degli emigrati che per gli immigrati.

CAPITOLO 2

Il mercato del lavoro

02

Il mercato del lavoro

Nella Provincia di Asti è possibile osservare un lieve aumento sia del tasso di occupazione sia del tasso di disoccupazione a fronte di una riduzione del tasso di inattività. Tra il 2021 ed il 2022 il numero di assunzioni è aumentato, così come il numero di cessazioni di rapporti di lavoro, provocando una riduzione del saldo netto.

2.1 Tavola 6 - Andamento occupazionale – Provincia di Asti

Andamento Occupazionale						
	2021			2022		
	Assunzioni	Cessazioni	Saldo netto	Assunzioni	Cessazioni	Saldo netto
Asti	15.723	14.663	1.060	17.169	16.272	897
Regione Piemonte	443.743	407.379	36.364	489.404	460.661	28.743
Italia	7.234.929	6.558.849	676.080	8.055.957	7.614.527	441.430

Fonte: Elaborazione Segreteria del CIV su dati forniti dalla Direzione Generale - Coordinamento Generale Statistico Attuariale

2.2 Tavola 7 – Tasso di occupazione per genere ed età – Provincia di Asti

Tasso di occupazione									
2021									
	Femmine				Maschi				Totale
	15-24	25-34	35-49	50-74	15-24	25-34	35-49	50-74	
Asti	12,2	76,3	73	43,5	22,3	82,6	89,3	52,9	57,1
Regione Piemonte	17,1	67,2	73,6	38,8	25,1	79,5	90,2	51,5	55,7

Nota 1) I dati relativi al totale fanno riferimento alla fascia di età compresa tra i 15 e i 74 anni

Fonte: Istat

Tasso di occupazione									
2022									
	Femmine				Maschi				Totale
	15-24	25-34	35-49	50-74	15-24	25-34	35-49	50-74	
Asti	18,2	74,9	76	41,8	20,1	86,4	95,5	53,6	57,8
Regione Piemonte	21	65,3	75,1	40,6	23,5	83,3	92,1	51,8	56,6

Nota 1) I dati relativi al totale fanno riferimento alla fascia di età compresa tra i 15 e i 74 anni

Fonte: Istat

Confrontando il tasso di occupazione tra gli anni 2021 e il 2022, emerge come il tasso di occupazione sia generalmente in aumento, sia per gli uomini che per le donne, fatta eccezione per le donne nelle fasce di età tra i 25-34 anni e 50-74 anni e per gli uomini nella fascia di età 15-24 anni.

2.3 Tavola 8 – Tasso di disoccupazione per genere ed età – Provincia di Asti

Tasso di disoccupazione									
2021									
	Femmine				Maschi				Totale
	15-24	25-34	35-49	50-74	15-24	25-34	35-49	50-74	
Asti	32,8	8,4	8,7	6,4	21,9	8,6	4,9	4,9	7,4
Regione Piemonte	27,7	10,4	7	7,2	20,3	8,2	4,4	4,7	7,3

Nota 1) I dati relativi al totale fanno riferimento alla fascia di età compresa tra i 15 e i 74 anni

Fonte: Istat

Tasso di disoccupazione									
2022									
	Femmine				Maschi				Totale
	15-24	25-34	35-49	50-74	15-24	25-34	35-49	50-74	
Asti	18,2	8,8	7,8	7,4	33,7	10,3	2,4	7,1	7,8
Regione Piemonte	17,6	12,2	5,6	5	22,9	7,1	4	4,7	6,5

Nota 1) I dati relativi al totale fanno riferimento alla fascia di età compresa tra i 15 e i 74 anni

Fonte: Istat

Esaminando le classi di età si può notare come il tasso di disoccupazione sia fortemente in calo per le donne nella fascia di età compresa tra i 15-24 anni e per gli uomini nella stessa fascia di età è fortemente in aumento.

Il dato astigiano è in controtendenza rispetto al calo del tasso di disoccupazione regionale e nazionale.

2.4 Tavola 9 – Tasso di inattività per genere ed età– Provincia di Asti

Tasso di inattività									
2021									
	Femmine				Maschi				Totale
	15-24	25-34	35-49	50-74	15-24	25-34	35-49	50-74	
Asti	81,9	16,8	20,1	53,6	71,4	9,6	6	44,3	38,3
Regione Piemonte	76,3	25	20,9	58,1	68,5	13,3	5,6	45,9	39,9

Nota 1) I dati relativi al totale fanno riferimento alla fascia di età compresa tra i 15 e i 74 anni

Fonte: Istat

Tasso di inattività									
2022									
	Femmine				Maschi				Totale
	15-24	25-34	35-49	50-74	15-24	25-34	35-49	50-74	
Asti	77,8	17,8	17,6	54,9	69,6	3,7	2,2	42,4	37,3
Regione Piemonte	74,5	25,6	20,5	57,3	69,5	10,4	4,1	45,6	39,5

Nota 1) I dati relativi al totale fanno riferimento alla fascia di età compresa tra i 15 e i 74 anni

Fonte: Istat

Mentre i disoccupati comprendono le persone non occupate tra i 15 e i 74 anni che hanno effettuato almeno un'azione attiva di ricerca nelle quattro settimane che precedono la settimana di riferimento e sono disponibili a lavorare entro le due settimane successive, gli inattivi comprendono le persone che non fanno parte delle forze di lavoro, oppure quelle non classificate come occupate o in cerca di occupazione. Complessivamente si evince che il tasso di inattività del 2022 è in calo rispetto al 2021.

CAPITOLO 3

Entrate contributive, recupero crediti e vigilanza

03

Entrate contributive, recupero crediti e vigilanza

Le aziende con DM attive evidenziano una crescita rispetto al dato del 2021, tornando ai volumi che hanno caratterizzato gli anni pre-pandemici. Analizzando la distribuzione delle aziende attive per settore di attività la percentuale maggiore si colloca nel settore terziario (54,93%), seguita dall'artigianato (27%) e dal settore industriale (15,41%).

3.1 Tavola 10 - Trend aziende attive per provincia – Regione Piemonte

TREND AZIENDE ATTIVE					
Province	2018	2019	2020	2021	2022
Alessandria	9.821	10.460	10.486	10.751	11.068
Asti	4.319	4.370	4.511	4.632	4.782
Biella	3.713	3.784	3.894	3.971	4.125
Cuneo	13.862	14.577	14.656	14.961	15.464
Novara	7.657	7.646	7.901	8.173	8.362
Torino	50.047	52.397	53.302	54.778	56.416
Verbania	3.634	3.563	3.527	3.608	3.746
Vercelli	3.437	3.454	3.445	3.519	3.673
Regione Piemonte	96.490	100.251	101.722	104.393	107.636

Data Warehouse – Imprese attive

3.2 Tavola 11 – DURC- Provincia di Asti

DURC				
	2021		2022	
	Regolari	Irregolari	Regolari	Irregolari
Asti	14.926	2.601	15.143	2.394
Regione Piemonte	255.462	41.496	255.356	37.057

Fonte: Elaborazione Segreteria del CIV su dati forniti dalla Direzione Generale - Direzione Centrale Tecnologia, Informatica e Innovazione - Area DataWareHouse

Nel confronto dei Durc rilasciati nel corso del 2022 rispetto al 2021 appare evidente come, a quasi parità di Durc regolari (15.143 rispetto ai 14.926) fa da contraltare un numero minore di Durc irregolari, tanto che si è passati dai 2.601 del 2021 ai 2.394 del 2022.

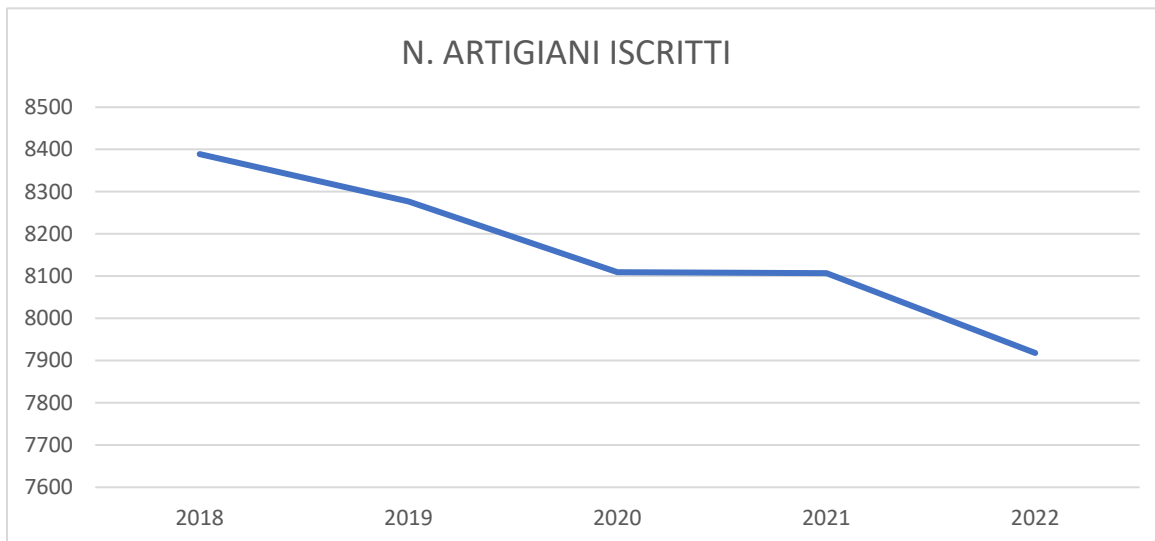
3.3 Tavola 12 - Vigilanza ispettiva - Regione Piemonte

VIGILANZA ISPETTIVA		
ATTIVITÀ	2021	2022
Numero ispezioni	786	789
Numero ispettori	50	47
Evasione contributiva accertata (in mln di euro)	34.719.460,50	33.991.686,48
Aziende irregolari	607	598
Lavoratori in nero	203	131
Lavoratori irregolari	19.346	12.065
Lavoratori sconosciuti	388	371
Numero verbali per solidarietà	39	27
Importo verbali per solidarietà (in mln di euro)	2.361.655,51	4.414.411,08

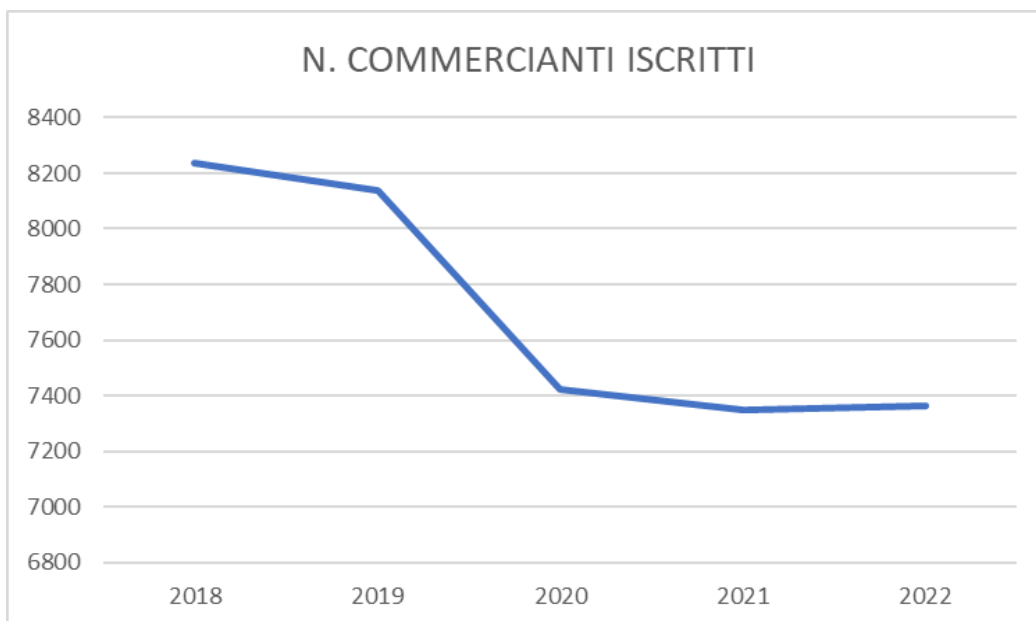
Fonte: Elaborazione Segreteria del CIV su dati forniti dalla Direzione Generale - Direzione Centrale Entrate

Per quanto riguarda i dati inerenti alla Vigilanza ispettiva, non si registrano variazioni significative riguardo sia il numero di ispezioni sia il numero di ispettori impiegati. Rimane stabile l'evasione contributiva accertata mentre diminuiscono sia i lavoratori in nero sia quelli irregolari. Si riduce il numero dei verbali di solidarietà a fronte di un aumento degli importi.

3.4 Tavola 13 – Trend artigiani e commercianti iscritti – Provincia di Asti



Il numero degli artigiani iscritti è in costante flessione nel corso degli anni. Dal 2018 al 2022 si è assistito ad un calo delle unità iscritte, con una perdita di 481 unità.



I soggetti iscritti nella gestione commercianti, nel corso dell'anno 2022, sono pari a 7366 unità. Negli ultimi 5 anni si è assistito ad un costante calo dei lavoratori iscritti, passando dalle 8236 unità del 2018 al valore attuale.

CAPITOLO 4

Ammortizzatori sociali

04

Ammortizzatori sociali

Nella Provincia di Asti si è riscontrato un aumento dei beneficiari di ammortizzatori sociali per cessazione di rapporto di lavoro, dovuto soprattutto ad un aumento delle domande presentate e successivamente accolte di NASpl.

La Nuova Assicurazione Sociale per l'Impiego (NASpl) è un'indennità mensile di disoccupazione, istituita dall'articolo 1 del D.Lgs. 22 del 04/03/2015 – che sostituisce le precedenti prestazioni di disoccupazione ASpl e MiniASpl – in relazione agli eventi di disoccupazione involontaria che si sono verificati a decorrere dal 1° maggio 2015.

A livello Regionale, nel 2022 sono pervenute 18.667 domande in più rispetto al 2021, pari ad un incremento del 17,62%.

4.1 Tavola 14 - NASpl per genere – Provincia di Asti

NASpl								
	2021				2022			
	PRESENTATE	ACCOLTE			PRESENTATE	ACCOLTE		
		Femmine	Maschi	Totale		Femmine	Maschi	Totale
Asti	5.183	2.971	1.922	4.893	5.924	3.322	2.263	5.585
Regione Piemonte	105.972	58.287	39.696	97.983	124.639	68.401	46.945	115.346

Fonte: Elaborazione Segreteria del CIV su dati forniti dalla Direzione Generale - Direzione Centrale Tecnologia, Informatica e Innovazione – Area DataWareHouse

4.2 Tavola 15 - Beneficiari di ammortizzatori sociali per cessazione di rapporto di lavoro – Provincia di Asti

Cessazione di rapporto di lavoro								
	2021				2022			
	NASpl	Disoccupazione agricola	Dis-coll	Totale	NASpl	Disoccupazione agricola	Dis-coll	Totale
Asti	7.425	2.011	50	9.486	7.953	2.057	57	10.044
Regione Piemonte	152.114	13.118	1.061	166.293	162.104	13.094	1.125	176.323

Fonte: Elaborazione Segreteria del CIV su dati forniti dalla Direzione Generale - Coordinamento Generale Statistico Attuariale

4.3 Tavola 16- NASpl tempi di erogazione anno 2022 – Provincia di Asti

NASpl														
TEMPI DI DEFINIZIONE	Entro 15 gg	% su totale	Tra 16 e 30 gg	% su totale	Tra 31 e 45 gg	% su totale	Tra 46 e 60 gg	% su totale	Tra 61 e 90 gg	% su totale	Tra 91 e 120 gg	% su totale	Oltre 120 gg	% su totale
Asti	4.606	81,0	724	12,7	98	1,7	79	1,4	96	1,7	26	0,5	57	1,0
Regione Piemonte	99.531	80,6	11.139	9,0	4.564	3,7	2.620	2,1	2.507	2,0	866	0,7	2.331	1,9
Italia	1.613.814	80,0	192.810	9,6	79.279	3,9	45.984	2,3	40.753	2,0	15.224	0,8	28.478	1,4

Fonte: Elaborazione Segreteria del CIV su dati forniti dalla Direzione Generale - Direzione Centrale Pianificazione e Controllo di Gestione

Per quanto riguarda questa prestazione l'Istituto eroga il beneficio entro 30 gg per circa il 94% delle domande accolte.

4.4 Tavola 17 – Anticipazione NASPI – Provincia di Asti

Anticipazione NASPI								
	2021				2022			
	Pervenute	Accolte	Respinte	Altro	Pervenute	Accolte	Respinte	Altro
Asti	180	88	53	42	232	113	49	54
Regione Piemonte	3.380	1.947	929	412	4.293	2.078	963	919

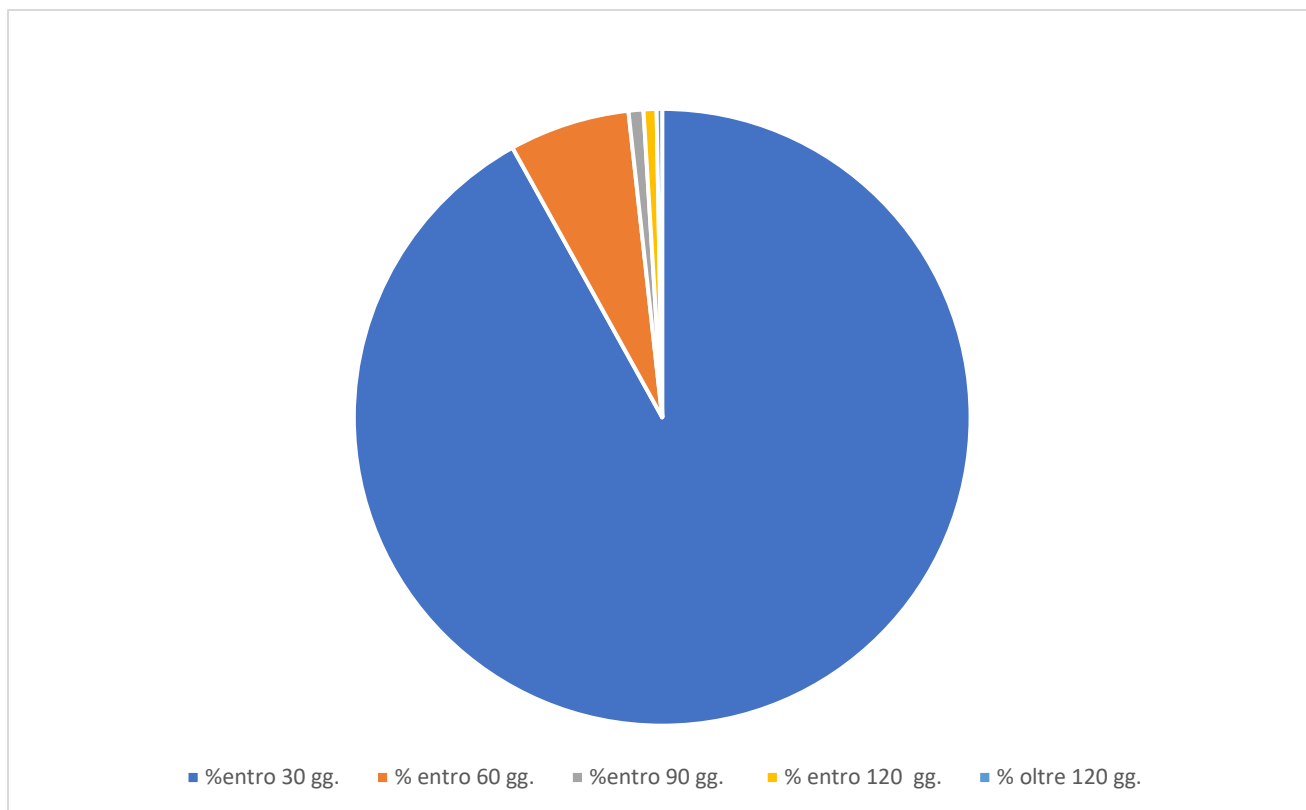
Fonte: Elaborazione su dati prelevati da procedure Direzione Centrale Pianificazione e Controllo di Gestione

Il beneficiario dell'indennità NASpl che intende avviare un'attività di lavoro autonomo o un'impresa individuale, può richiedere la liquidazione anticipata in un'unica soluzione dell'importo complessivo della NASpl.

Nella Provincia di Asti, le domande pervenute nel 2022 sono pari a 232 rispetto alle 180 del 2021 con un incremento del 29%.

Nel Piemonte, il prodotto Anticipazione NASpl ha registrato un incremento in valori assoluti delle domande pervenute, passando dalle 3.380 domande del 2021 alle 4.293 domande del 2022.

4.5 Tavola 18- Disoccupazione agricola -tempi di erogazione – Provincia di Asti

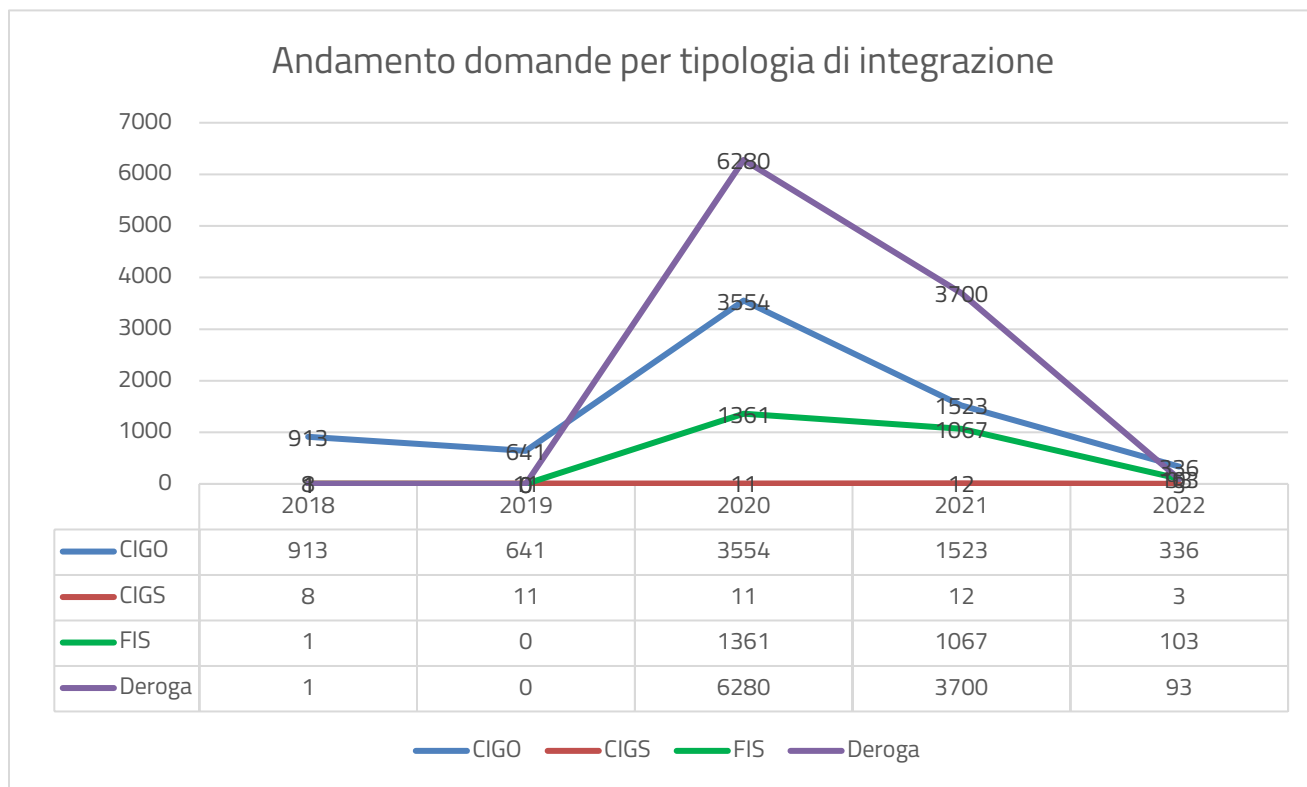


L'indennità di disoccupazione agricola è una prestazione economica a cui hanno diritto i lavoratori agricoli dipendenti e le figure equiparate.

La Disoccupazione Agricola è rivolta a operai agricoli a tempo determinato iscritti negli elenchi nominativi dei lavoratori agricoli dipendenti, operai agricoli a tempo indeterminato che vengono assunti o licenziati nel corso dell'anno civile, piccoli coloni, partecipanti familiari e ai piccoli coltivatori diretti che integrano fino a 51 le giornate di iscrizione negli elenchi nominativi mediante versamenti volontari.

Si precisa che circa il 78% delle pratiche presentate è concentrato nel territorio che fa capo all'Agenzia di Nizza Monferrato.

4.6 Tavola 19 - CIG domande accolte– Provincia di Asti



La Cassa Integrazione Guadagni Ordinaria (CIGO) è l’ammortizzatore sociale che prevede l’erogazione di una somma di denaro, da parte dell’INPS, a favore dei lavoratori la cui retribuzione risulti diminuita per effetto di una riduzione dell’attività lavorativa, causata da temporanee crisi di mercato dell’azienda (es. calo della domanda) o da altri eventi temporanei non imputabili al datore o ai lavoratori.

La temporaneità implica la previsione certa della ripresa dell’attività lavorativa.

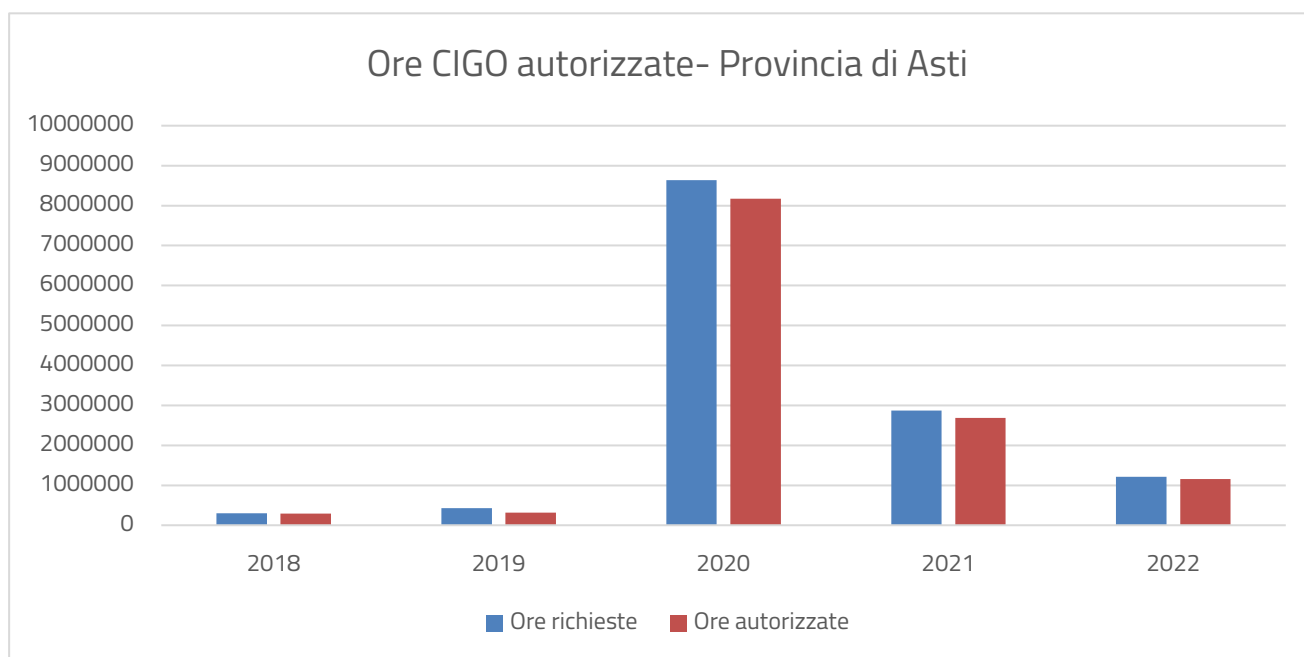
Oltre a sostenere il reddito del beneficiario, obiettivo di questo strumento è anche quello di mantenere presso le aziende i lavoratori già specializzati e di sollevare le aziende stesse, in temporanea difficoltà, dal costo del personale momentaneamente non utilizzato che può essere riammesso al lavoro, una volta superato il periodo di crisi.

È possibile riscontrare la tendenza opposta per quanto concerne il numero dei beneficiari di ammortizzatori sociali per sospensione di rapporto di lavoro, andamento confermato da un minore ricorso alla Cassa

Integrazione Guadagni anche in conseguenza del ridimensionamento dell'emergenza COVID. È da considerare che la Cassa Integrazione in deroga è una prestazione conclusasi nel 2022.

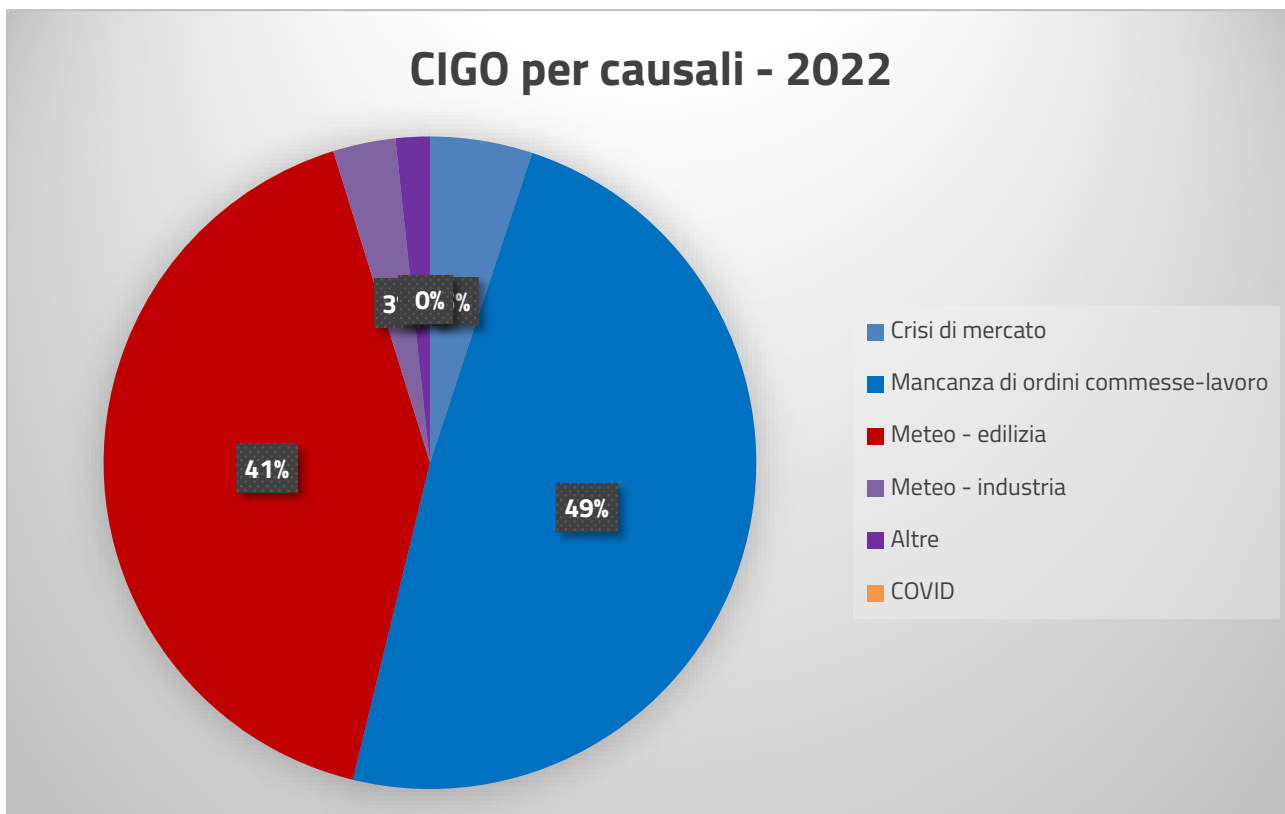
Il trattamento di Cassa Integrazione Guadagni Straordinaria (CIGS) è un ammortizzatore sociale, concesso dal Ministero del Lavoro e delle Politiche Sociali ed erogato dall'INPS, avente la funzione di sostituire e/o integrare la retribuzione dei lavoratori sospesi o a orario ridotto di aziende in situazione di difficoltà produttiva o per consentire alle stesse di sostenere processi di riorganizzazione o qualora abbiano stipulato contratti di solidarietà. La straordinarietà dello strumento è evidente anche dal dato numerico, considerato che nel 2022 sono state accolte nella Provincia di Asti 3 domande.

4.7 Tavola 20 – Ore CIGO autorizzate– Provincia di Asti



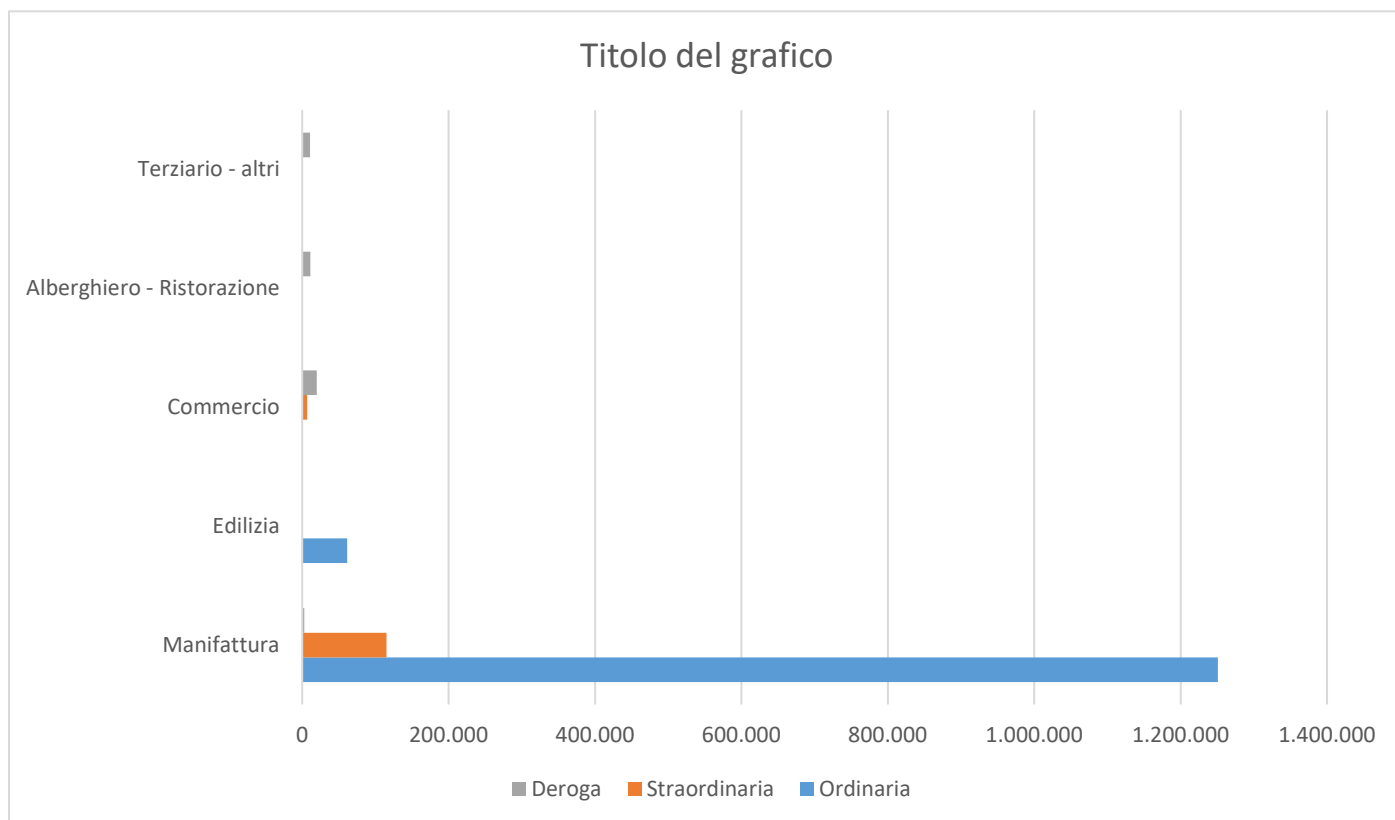
La rappresentazione grafica mostra che nel 2022 il totale delle ore richieste è sceso rispetto al 2020 ma comunque è in crescita rispetto agli anni precedenti all'emergenza epidemologica, probabilmente a causa delle congiunture economiche internazionali.

4.8 Tavola 21 -CIGO PER CAUSALI – PROVINCIA DI ASTI



Si evidenzia che, tra le causali, la percentuale più elevata è dovuta alla mancanza di ordini e commesse. Ciò deriva non solo dall'impossibilità di concludere accordi o scambi a causa della crisi in Ucraina, ma anche dalla crisi di mercato derivante dall'aumento della domanda globale di microchip (ad esempio nel settore automobilistico).

**4.9 Tavola 22 -ORE CIG AUTORIZZATE PER TIPO DI INTERVENTO E RAMO DI ATTIVITA'
ANNO 2022 – PROVINCIA DI ASTI**



Dal grafico si evince come le integrazioni salariali siano suddivise a seconda del tipo di intervento e del ramo d'attività. La rappresentazione evidenzia come la CIG, sia ordinaria che straordinaria, sia sostanzialmente saturata dall'industria manifatturiera. La cassa integrazione in deroga, per quanto le ore autorizzate nel 2022 siano in numero marginale rispetto al totale, risulta rappresentata quasi completamente dal commercio.

4.10 Tavola 23 -Fondi di Integrazione Salariale – PROVINCIA DI ASTI

Fondi di Integrazione Salariale

Ore FIS Autorizzate

2018	2019	2020	2021	2022
4480	0	2.758.284	2.686.475	326.244

Fonte: Elaborazione su dati forniti dagli Osservatori statistici

I Fondi di solidarietà forniscono strumenti di sostegno al reddito in caso di sospensione o cessazione dell'attività lavorativa dei lavoratori dipendenti di aziende appartenenti a settori che non rientrano nell'ambito di applicazione delle altre forme di integrazione salariale.

La prestazione del FIS spetta ai lavoratori con contratto di lavoro subordinato, compresi gli apprendisti di tutte le tipologie, i lavoratori a domicilio, con esclusione dei dirigenti, interessati da riduzione dell'orario di lavoro o sospensione dell'attività lavorativa per le causali sopra specificate.

I lavoratori devono avere, alla data di presentazione della domanda, un'anzianità di almeno 30 giorni di effettivo lavoro presso l'unità produttiva per la quale è stata presentata la domanda.

In Provincia di Asti, nel 2022 sono state autorizzate 326.244 ore di FIS, in netto calo rispetto agli oltre 2 milioni del 2021.

CAPITOLO 5

Prestazioni pensionistiche e previdenziali

05

Prestazioni pensionistiche e previdenziali

Nel quadriennio 2019-2022 il numero delle pensioni IVS liquidate ha subito lievi oscillazioni. Il 2021 in particolare rimane l'anno con il maggior numero di pensioni liquidate. Nella Provincia di Asti l'importo medio mensile delle IVS liquidate, sia per le femmine sia per i maschi, risulta più basso rispetto alla media regionale. Nel 2022 nella Provincia sono vigenti circa 72 mila pensioni IVS; l'importo medio di quelle vigenti rimane in linea rispetto alla media regionale. È possibile osservare come i tempi di pagamento (gestione pubblica) e definizione (gestione privata) delle pensioni, nella maggior parte dei casi, non superino i 30 gg. In relazione alle anticipazioni pensionistiche, il numero di domande accolte per quanto concerne la prestazione di Opzione Donna è aumentato. Per quanto riguarda in modo specifico Quota 102, il numero di domande accolte risulta essere particolarmente esiguo in quanto si tratta di una prestazione di nuova introduzione. Relativamente a Lavoratori Precoci e APE sociale per l'anno 2022 si conferma la tendenza del 2021, con dati in crescita.

5.1 Pensioni vigenti e liquidate

5.1.1 Tavola 24 - Pensionati INPS per genere – Provincia di Asti

Pensionati INPS			
2022			
	Femmine	Maschi	Totale
Asti	31.942	28.941	60.883
Regione Piemonte	645.738	571.602	1.217.340

Fonte: Elaborazione Segreteria del CIV su dati forniti dalla Direzione Centrale - Coordinamento Generale Statistico Attuariale

Si evidenzia, come, all'interno della Regione, Torino è la provincia con la più alta percentuale di pensionati (50%), seguita da Cuneo (14%) e Alessandria (10%).

5.1.2 Tavola 25 - Pensionati INPS per genere e tipologia – Provincia di Asti

Pensionati INPS			
Genere	2022		
	Pensionati IVS	Beneficiari di pensioni o assegni sociali	Beneficiari di pensioni di invalidità civile e/o indennità di accompagnamento
Femmine	29.838	1.125	4.474
Maschi	27.052	715	2.792
Totale	56.890	1.840	7.266

Fonte: Elaborazione Segreteria del CIV su dati forniti dalla Direzione Centrale - Coordinamento Generale Statistico Attuariale

Più dell'86% è titolare di una pensione IVS, quasi il 3% è beneficiario di pensioni o assegni sociali e il restante 11% possiede una pensione di invalidità civile e/o di indennità di accompagnamento.

5.1.3 Tavola 26 - Pensioni IVS vigenti – Provincia di Asti

Pensioni IVS vigenti				
GESTIONI	TRATTAMENTI PRENSIONISTICI	2022		
		Femmine	Maschi	Totale
FONDO PENSIONI LAVORATORI DIPENDENTI	Anzianità/Anticipate	3.436	8.821	12.257
	Invalidità	420	497	917
	Superstiti	6.855	1.122	7.977
	Vecchiaia	5.807	1.353	7.160
	TOTALE	16.518	11.793	28.311
DIPENDENTI PUBBLICI	Anzianità/Anticipate	4.215	2.637	6.852
	Invalidità	177	195	372
	Superstiti	1.303	388	1.691
	Vecchiaia	428	254	682
	TOTALE	6.123	3.474	9.597
LAVORATORI PARASUBORDINATI	Invalidità	2	5	7
	Superstiti	49	2	51
	Vecchiaia	63	202	265
	TOTALE escluse pens. suppl.	114	209	323
	Superstiti	227	25	252
	Vecchiaia	366	1.108	1.474
	TOT Pensioni supplementari	593	1.133	1.726
LAVORATORI AUTONOMI	Anzianità/Anticipate	4.484	8.947	13.431
	Invalidità	307	312	619
	Superstiti	5.533	1.044	6.577
	Vecchiaia	5.713	1.888	7.601
	TOTALE	16.037	12.191	28.228
TOTALE		39.385	28.800	68.185
ALTRE PREVIDENZIALI	Anzianità/Anticipate	556	1.748	2.304
	Invalidità	21	30	51
	Superstiti	666	55	721
	Vecchiaia	168	253	421
	TOTALE	1.411	2.086	3.497
TOTALE		40.796	30.886	71.682

Fonte: Elaborazione Segreteria del CIV su dati forniti dalla Direzione Centrale - Coordinamento Generale Statistico Attuariale

Il numero delle pensioni della provincia di Asti nell'anno 2022 è pari a 71.682.

Delle pensioni IVS vigenti, il 39,5% riguarda la gestione FPLD, il 39,38% riguarda la gestione degli Autonomi, il 13,39% riguarda la gestione Pubblica e il 2,85% la gestione dei lavoratori Parasubordinati.

Il numero delle Donne pensionate (circa il 57%) è superiore al numero dei pensionati Uomini (circa il 43%).

Questa tendenza si osserva in tutte le gestioni, con l'unica eccezione della Gestione Separata in cui si rileva una maggioranza maschile di pensionati (1133 Uomini a fronte di 593 Donne).

5.1.4 Tavola 27 - Importo medio pensioni IVS vigenti – Provincia di Asti

Pensioni IVS vigenti - Importo medio					
2022					
GESTIONI	TRATTAMENTI PENSIONISTICI	Provincia di Asti		Regione Piemonte	
		Femmine	Maschi	Femmine	Maschi
FONDO PENSIONI LAVORATORI DIPENDENTI	Anzianità/Anticipate	1.691,96	2.193,39	1.641,22	2.244,27
	Invalidità	661,61	1.013,07	654,75	1.042,46
	Superstiti	829,57	472,66	899,86	470,75
	Vecchiaia	660,97	1.313,45	699,83	1.464,34
	IMPORTO MEDIO MENSILE TOTALE	945,42	1.878,98	1.005,59	1.962,19
DIPENDENTI PUBBLICI	Anzianità/Anticipate	1.857,38	2.425,10	1.871,65	2.580,65
	Invalidità	1.474,66	2.157,38	1.539,81	2.117,17
	Superstiti	1.185,33	709,52	1.208,91	709,52
	Vecchiaia	1.741,64	3.085,65	1.763,76	3.403,35
	IMPORTO MEDIO MENSILE TOTALE	1.695,22	2.266,76	1.719,49	2.411,91
LAVORATORI PARASUBORDINATI	Invalidità	449,20	534,77	488,30	618,63
	Superstiti	290,57	349,42	270,87	207,27
	Vecchiaia	663,24	863,71	725,68	923,10
	IMPORTO MEDIO MENSILE TOTALE escluse pens. suppl.	499,30	850,92	527,97	906,69
	Invalidità	-	-	-	40,31
	Superstiti	52,26	24,98	67,69	37,65
	Vecchiaia	95,27	138,15	109,75	168,35
Pensioni suppl. IMPORTO MEDIO MENSILE TOTALE	78,80	135,65	94,63	165,93	
LAVORATORI AUTONOMI	Anzianità/Anticipate	888,31	1.382,32	994,44	1.476,93
	Invalidità	496,47	819,78	553,47	827,61
	Superstiti	542,31	395,82	586,68	387,32
	Vecchiaia	595,31	840,39	628,40	936,44
	IMPORTO MEDIO MENSILE TOTALE	657,06	1.199,51	700,14	1.278,51
ALTRE PREVIDENZIALI	Anzianità/Anticipate	1.731,67	2.247,64	1.753,31	2.278,04
	Invalidità	1.252,68	1.402,25	1.181,66	1.555,42
	Superstiti	1.050,35	681,20	1.041,37	633,24
	Vecchiaia	1.097,41	1.233,03	1.056,98	1.452,77
	IMPORTO MEDIO MENSILE TOTALE	1.327,43	2.071,13	1.339,18	2.069,47

L'importo medio mensile più alto risulta essere quello della gestione dipendenti pubblici, è seguito dalle pensioni FPLD e poi dalle pensioni nella gestione degli autonomi.

Il differenziale mensile tra importo maschile e importo femminile, sia a livello provinciale che a livello regionale e nazionale, è a vantaggio degli uomini e si attesta tra il 43% e il 48% in base alle gestioni.

Unica eccezione è rappresentata dai dipendenti pubblici, il cui differenziale si abbassa al 25 %.

Fonte: Elaborazione Segreteria del CIV su dati forniti dalla Direzione Centrale - Coordinamento Generale Statistico Attuariale

5.1.5 Tavola 28 - Pensioni IVS liquidate 2021-2022 – Provincia di Asti

Pensioni IVS liquidate							
GESTIONI	TRATTAMENTI PRENSIONISTICI	2021			2022		
		Femmine	Maschi	Totale	Femmine	Maschi	Totale
FONDO PENSIONI LAVORATORI DIPENDENTI	Anzianità/Anticipate	242	386	628	262	396	658
	Invalidità	41	52	93	30	39	69
	Superstiti	483	105	588	496	104	600
	Vecchiaia	189	104	293	199	110	309
	TOTALE	955	647	1.602	987	649	1.636
DIPENDENTI PUBBLICI	Anzianità/Anticipate	190	117	307	146	87	233
	Invalidità	10	10	20	4	10	14
	Superstiti	82	38	120	85	39	124
	Vecchiaia	36	22	58	37	19	56
	TOTALE	318	187	505	272	155	427
LAVORATORI PARASUBORDINATI	Superstiti	6	-	6	3	-	3
	Vecchiaia	2	12	14	4	9	13
	TOTALE escluse pens. suppl.	8	12	20	7	9	16
	Superstiti	28	4	32	18	2	20
	Vecchiaia	31	64	95	34	62	96
	TOT. Pensioni supplementari	59	68	127	52	64	116
LAVORATORI AUTONOMI	Anzianità/Anticipate	144	366	510	184	360	544
	Invalidità	19	25	44	20	34	54
	Superstiti	418	110	528	399	104	503
	Vecchiaia	145	165	310	156	168	324
	TOTALE	726	666	1.392	759	666	1.425
	TOTALE	2.066	1.580	3.646	2.077	1.543	3.620
ALTRE PREVIDENZIALI	Anzianità/Anticipate	66	99	165	51	90	141
	Invalidità	1	3	4	2	3	5
	Superstiti	48	3	51	36	10	46
	Vecchiaia	24	39	63	35	30	65
	TOTALE	139	144	283	124	133	257
	TOTALE	2.205	1.724	3.929	2.201	1.676	3.877

Fonte: Elaborazione Segreteria del CIV su dati forniti dalla Direzione Centrale - Coordinamento Generale Statistico Attuariale

5.1.6 Tavola 29 - Pensioni IVS liquidate per sistema di calcolo – Provincia di Asti

GESTIONI	Pensioni IVS liquidate													
	2019				2020				2021				2022	
	Retr. fino al 2012	Misto	Contr.	Retr. fino al 2012	Misto	Contr.	Retr. fino al 2012	Misto	Contr.	Retr. fino al 2012	Misto	Contr.	Misto	Contr.
F.do P. Lav. Dip.	603	703	73	581	858	104	605	872	125	608	863	165		
Dip. Pubblici	96	363	26	95	381	26	107	369	29	84	321	22		
Parasubordinati	-	-	104	-	-	136	-	-	147	-	-	132		
Lav. Autonomi	449	789	36	502	831	47	516	817	59	467	869	89		

Fonte: Elaborazione Segreteria del CIV su dati forniti dalla Direzione Centrale - Coordinamento Generale Statistico Attuariale

Le pensioni liquidate per regime di calcolo nel quadriennio 2019-2022 seguono una tendenza lineare, tranne per quelle in regime contributivo che, invece, aumentano. In particolare, nel biennio 2021-2022 si registra un calo delle pensioni liquidate con sistema retributivo e misto a favore del sistema contributivo.

5.1.7 Tavola 30 - Pensioni IVS Gestioni Private - tempi di definizione - Provincia di Asti

Pensionati IVS Gestioni Private												
TEMPI DI DEFINIZIONE	Entro 15 gg	% su totale	Tra 16 e 30 gg	% su totale	Tra 31 e 60 gg	% su totale	Tra 61 e 90 gg	% su totale	Tra 91 e 120 gg	% su totale	Oltre 120 gg	% su totale
Asti	1.986	74,2	363	13,6	196	7,3	52	1,9	27	1,0	53	2,0
Regione Piemonte	33.349	65,4	7.500	14,7	5.260	10,3	2.125	4,2	1.096	2,2	1.638	3,2
Italia	415.956	69,7	73.938	12,4	53.134	8,9	21.873	3,7	11.708	2,0	20.072	3,4

Fonte: Elaborazione Segreteria del CIV su dati forniti dalla Direzione Generale - Direzione Centrale Pianificazione e Controllo di Gestione

Quasi l'88% delle pensioni della gestione privata è definito entro i 30 giorni dalla presentazione della domanda. Tali tempi di definizione sono migliori rispetto ai tempi di liquidazione medi regionali (circa l'80% entro i 30 giorni dalla presentazione).

5.1.8 Tavola 31 - Pensioni Gestioni Pubbliche di vecchiaia e anticipate - tempi di pagamento - Provincia di Asti

Pensionati Gestioni Pubbliche di vecchiaia e anticipate												
TEMPI DI PAGAMENTO	Entro 3 gg	% su totale	Tra 4 e 10 gg	% su totale	Tra 11 e 33 gg	% su totale	Tra 34 e 70 gg	% su totale	Tra 71 e 100 gg	% su totale	Oltre 100 gg	% su totale
Asti	131	89,1	2	1,4	9	6,1	3	2,0	-	-	2	1,4
Regione Piemonte	3.129	76,7	63	1,5	470	11,5	204	5,0	87	2,1	124	3,0
Italia	64.333	71,8	1.941	2,2	13.173	14,7	5.556	6,2	2.171	2,4	2.405	2,7

Fonte: Elaborazione Segreteria del CIV su dati forniti dalla Direzione Generale - Direzione Centrale Pianificazione e Controllo di Gestione

Analizzando i tempi di pagamento delle pensioni anticipate e di vecchiaia della Gestione Pubblica, nell'anno 2022 l' 89,1% delle domande è stato definito entro 3 giorni, percentuale superiore alla media regionale che si attesta intorno al 76%.

5.1.9 Tavola 32 - Pensioni Gestioni Pubbliche superstiti da pensionato - tempi di pagamento – Provincia Asti

Pensioni Gestioni Pubbliche superstiti da pensionato										
TEMPI DI PAGAMENTO	Entro 15 gg	% su totale	Tra 16 e 30 gg	% su totale	Tra 31 e 60 gg	% su totale	Tra 61 e 90 gg	% su totale	Oltre 90 gg	% su totale
Asti	80	72,1	21	18,9	7	6,3	1	0,9	2	1,8
Regione Piemonte	788	36,6	410	19,1	279	13,0	223	10,4	451	21,0
Italia	18.136	43,5	9.340	22,4	7.565	18,2	3.049	7,3	3.560	8,5

Fonte: Elaborazione Segreteria del CIV su dati forniti dalla Direzione Generale - Direzione Centrale Pianificazione e Controllo di Gestione

5.2 Anticipazioni pensionistiche

5.2.1 Tavola 33 - Opzione Donna - domande accolte – Provincie di Asti

Opzione Donna		
	2021	2022
Asti	297	467
Regione Piemonte	6.660	9.679

Fonte: Elaborazione Segreteria del CIV su dati forniti dalla Direzione Generale - Direzione Centrale Pensioni

La possibilità per le lavoratrici di conseguire la pensione anticipata optando per il calcolo contributivo (cosiddetta opzione donna) nel 2022 ha registrato un incremento delle domande rispetto all'anno precedente: da 297 a 467 domande accolte (+ 57%). Anche la Regione registra un aumento, pure in percentuale inferiore.

5.2.2 Tavola 34 - Quota 100 (2021) per genere - domande accolte – Provincia Asti

Quota 100			
2021			
	Femmine	Maschi	Totale
Asti	447	1.029	1.476
Regione Piemonte	9.421	20.045	29.466

Fonte: Elaborazione Segreteria del CIV su dati forniti dalla Direzione Generale - Direzione Centrale Pensioni

5.2.3 Tavola 35 - Quota 102 (2022) per genere - domande accolte – Provincia di Asti

Quota 102			
2022			
	Femmine	Maschi	Totale
Asti	13	12	25
Regione Piemonte	185	220	405

Fonte: Elaborazione Segreteria del CIV su dati forniti dalla Direzione Generale - Direzione Centrale Pensioni

Nel 2021 sono state accolte 1.476 domande di Quota 100.

La sostituzione nel 2022 di Quota 100 (uscita con 62 anni d'età e 38 di versamenti) con Quota 102 (64 anni d'età e 38 di contributi) ha prodotto una significativa frenata delle uscite anticipate.

Le domande accolte in Piemonte sono state 405, di cui il 54% sono uomini e il 46% sono donne.

5.2.4 Tavola 36 - Lavoratori Precoci – certificazioni accolte – Provincia di Asti

Lavoratori Precoci		
	2021	2022
Asti	301	420
Regione Piemonte	7.147	8.404

Fonte: Elaborazione Segreteria del CIV su dati forniti dalla Direzione Generale - Direzione Centrale Pensioni

Relativamente ai "lavoratori precoci", ovvero ai soggetti che hanno cominciato a lavorare prima del diciannovesimo anno d'età per almeno 12 mesi anche in modo non continuativo, in possesso di 41 anni di contributi, nell'anno 2022 sono state accolte 420 certificazioni al diritto, circa il 40% in più rispetto all'anno 2021.

5.2.6 Tavola 37 - APE Sociale – certificazioni accolte – Provincia Asti

APE Sociale		
	2021	2022
Asti	263	339
Regione Piemonte	5.227	6.387

Fonte: Elaborazione Segreteria del CIV su dati forniti dalla Direzione Generale - Direzione Centrale Pensioni

Analogamente, anche le certificazioni accolte per APE Sociale sono aumentate più del 28% rispetto allo scorso anno.

CAPITOLO 6

Prestazioni assistenziali e sociali

06

Prestazioni assistenziali e sociali

Nella categoria delle prestazioni agli invalidi civili, non udenti e non vedenti civili, sono ricomprese due grandi sottocategorie: le indennità (es. accompagnamento agli invalidi totali/parziali, frequenza, comunicazione...) e le pensioni (es. ciechi civili, sordomuti, invalidi totali/parziali...).

Nella Provincia di Asti nel quadriennio 2019-2022 il numero di prestazioni liquidate per invalidità civile ha subito gli effetti della particolare situazione sanitaria, con una sostanziale riduzione delle prestazioni liquidate nel 2020.

Le indennità rappresentano quasi il 73% delle prestazioni totali; il restante 27% riguarda le pensioni.

6.1 Tavola 38 - Invalidità Civile - Prestazioni vigenti per genere – Provincia di Asti

Invalidità Civile		
PRESTAZIONI	2022	
	Femmine	Maschi
Indennità	3.925	2.210
Pensioni	1.140	1.133
Totale	5.065	3.343

Fonte: Elaborazione Segreteria del CIV su dati forniti dalla Direzione Generale - Coordinamento Generale Statistico Attuariale

6.2 Tavola 39 - Invalidità Civile - Prestazioni liquidate – Provincia di Asti

Invalidità Civile													
		2019			2020			2021			2022		
		Indennità	Pensioni	Totale	Indennità	Pensioni	Totale	Indennità	Pensioni	Totale	Indennità	Pensioni	Totale
Asti		1.773	272	2.045	1.024	197	1.221	1.100	223	1.323	1.353	277	1.630
Regione Piemonte		29.816	5.374	35.190	22.509	4.594	27.103	26.571	5.334	31.905	28.081	5.643	33.724

Fonte: Elaborazione Segreteria del CIV su dati forniti dalla Direzione Generale - Coordinamento Generale Statistico Attuariale

Dall'anno 2021 le prestazioni liquidate tornano a crescere.

Nell'anno 2022 sono state liquidate 1630 prestazioni, con un incremento del 23% rispetto all'anno precedente.

6.3 Tavola 40 - Invalidità civile - tempi medi di fase sanitaria e amministrativa – Provincia di Asti

F

Invalidità civile - tempi medi di fase sanitaria e amministrativa						
	2021			2022		
	TEMPI MEDI GG. Fase sanitaria	TEMPI MEDI GG. Fase amm.	Tempi medi	TEMPI MEDI GG. Fase sanitaria	TEMPI MEDI GG. Fase amm.	Tempi medi
Asti	161	25	186	156	19	175
Regione Piemonte	112	29	141	116	29	145
Italia	138	26	164	120	22	142

Fonte: Elaborazione Segreteria del CIV su dati forniti dalla Direzione Generale - Direzione Centrale Inclusione e Invalidità Civile

I tempi medi delle fasi della concessione del beneficio restano pressoché invariati rispetto all'anno precedente.

6.4 Tavola 41 - RdC e PdC - domande per genere – Provincia di Asti

RdC e PdC 2022						
	Domande presentate RdC + PdC			Domande accolte RdC + PdC		
	Femmine	Maschi	Totale	Femmine	Maschi	Totale
Asti	2.318	1.810	4.128	1.339	1.114	2.453
Regione Piemonte	49.286	37.811	87.097	28.055	22.894	50.949

Fonte: Elaborazione Segreteria del CIV su dati forniti dalla Direzione Generale - Direzione Centrale Inclusione e Invalidità Civile

Nell'anno 2022 sono state accolte 2453 domande di reddito o pensione di cittadinanza su un totale di 4128 istanze presentate (oltre il 59%).

6.5 Tavola 42 - Nuclei beneficiari di Assegno Unico – Provincia di Asti

Assegno Unico		
2022		
	Nuclei AU a domanda	Nuclei AU a RdC
Asti	18.370	1.013
Regione Piemonte	385.953	20.508

Fonte: Elaborazione Segreteria del CIV su dati forniti dalla Direzione Generale - Coordinamento Generale Statistico Attuariale

I nuclei beneficiari di assegno unico nell'anno 2022 sono stati 18.370. I nuclei beneficiari della medesima prestazione erogata sul reddito di cittadinanza sono stati invece 1.013.

CAPITOLO 7

Relazioni con l'utenza

07

Relazioni con l'utenza

L'Istituto ha perseguito, anche per il 2022, l'obiettivo di una comunicazione con gli utenti che si basi su un linguaggio immediato, chiaro e puntuale, utilizzando i diversi canali disponibili per raggiungere tutti i cittadini, in ottica di inclusività e tenendo conto delle caratteristiche della vasta platea di utenti.

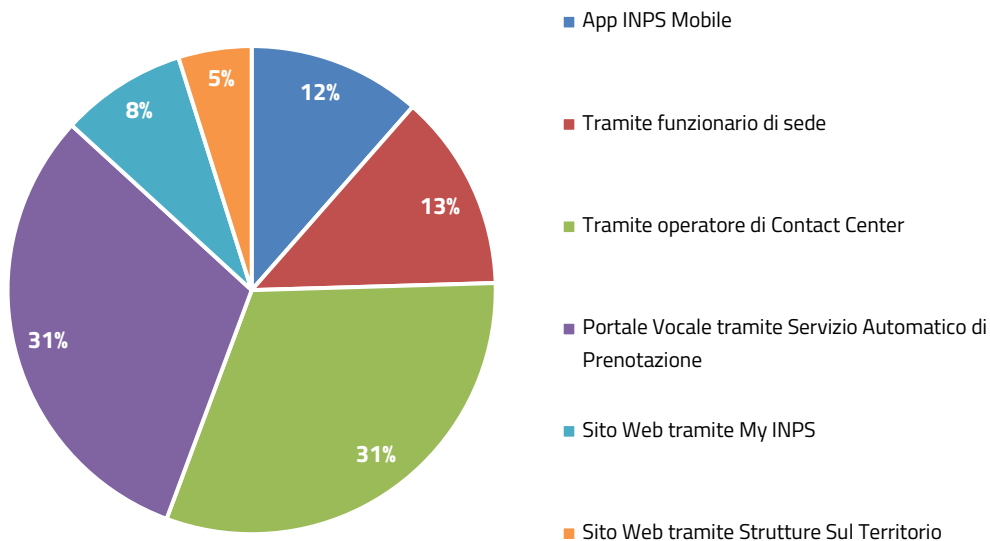
L'Inps ha intrapreso un percorso evolutivo che coniuga nuove strategie di servizio con nuovi interventi di evoluzione tecnologica e innovazione digitale, che, in forma sinergica, consentano di realizzare un nuovo modello di servizio per il cittadino, le imprese e le PA, valorizzando il ruolo degli intermediari e partner chiave. Reingegnerizzare il modello di servizio in termini di proattività, personalizzazione, coinvolgimento dell'utenza, omnicanalità, semplicità, inclusione, accessibilità, immediatezza efficienza e prossimità. Senza dimenticare tutti gli interventi necessari ad incrementare l'efficacia della comunicazione verso gli utenti, revisionando il linguaggio utilizzato e progettando applicativi che garantiscano la semplicità di accesso a tutti i canali di comunicazione in relazione alla tipologia di utente e ai servizi erogati, rinforzando e rinnovando, al contempo, i servizi di prossimità delle Sedi per essere vicini a tutti i cittadini.

In considerazione della vasta platea di utenti che hanno la necessità di contattare l'istituto, molteplici sono i canali di accesso ai servizi informativi:

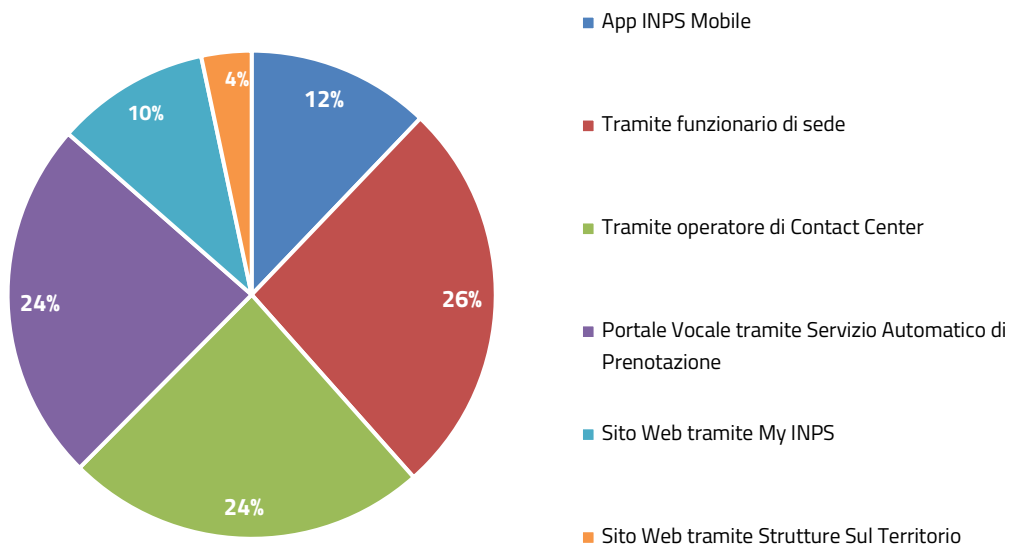
- Contact center multicanale che, tramite il contatto telefonico garantisce agli utenti la possibilità di accedere a informazioni di primo livello, fissare un appuntamento in sede, presentare una richiesta di informazione tramite il servizio Linea Inps o presentare domanda per l'erogazione di prestazioni;
- Canali digitali, utilizzando il sito www.inps.it, la pagina personale MyInps o le diverse App disponibili per utenti, stakeholder, comunicatori e stampa;
- lo Sportello di prima accoglienza (presente nelle Sedi territoriali o nelle Agenzie complesse) o gli Sportelli di sede, esclusivamente su prenotazione, questi ultimi dedicati ad erogare informazioni di primo livello. Accanto agli appuntamenti allo sportello, per le informazioni di primo livello, è poi a disposizione degli utenti lo sportello consulenziale per informazioni più approfondite. Sia che si tratti di un appuntamento allo sportello di primo livello, che di un appuntamento per una consulenza, in fase di prenotazione sarà possibile scegliere se si desidera un appuntamento in presenza presso la Sede competente, o un appuntamento con richiamata telefonica da parte di un funzionario dell'istituto o in modalità web meeting.

7.1 Grafico 2 - Informazione di I livello - Prenotazione per canale di accesso – Provincia di Asti

Informazione di I livello - Prenotazione per canale di accesso 2021



Informazione di I livello - Prenotazione per canale di accesso 2022



Fonte: Elaborazione Segreteria del CIV su dati forniti dalla Direzione Generale - Direzione Centrale Tecnologica, Informatica e Innovazione

La Provincia di Asti ha registrato nelle relazioni con l'utenza una sostanziale riduzione del ricorso all'operatore di Contact Center e al Portale Vocale per quanto riguarda le prenotazioni e le informazioni di I livello. Per informazioni di I livello si intendono informazioni richieste dal cittadino a bassa complessità.

7.2 Tavola 43 - Informazione di I livello - Prenotazione per tipologia di accesso – Provincia di Asti

Informazione di I livello						
	2021			2022		
	Accesso in sede	Ricontatto telefonico	Web meeting	Accesso in sede	Ricontatto telefonico	Web meeting
Asti	8.706	3.239	24	7.947	3.737	17
Regione Piemonte	179.521	86.986	681	200.521	99.695	647

Fonte: Elaborazione Segreteria del CIV su dati forniti dalla Direzione Generale - Direzione Centrale Tecnologica, Informatica e Innovazione

Sembrerebbe confermata la preferenza degli utenti per un contatto fisico in sede, apprezzando la possibilità di interloquire direttamente e in presenza con un funzionario dell'Istituto. Stenta a decollare il servizio informativo erogato tramite web meeting, servizio giunto al suo secondo anno di attività, per quanto questa modalità di ricevimento garantirebbe agli utenti che vivono in luoghi più distanti dalle sedi la possibilità di un appuntamento/consulenza diretta con un funzionario Inps, presente in video e pronto a rispondere a tutte le domande

7.3 Tavola 44 - Consulenza di II livello - Prenotazione per provincia – Provincia di Asti

Consulenza di II livello		
	2021	2022
Asti	1.338	2.368
Regione Piemonte	25.299	33.566

Fonte: Elaborazione Segreteria del CIV su dati forniti dalla Direzione Generale - Direzione Centrale Tecnologica, Informatica e Innovazione

L'informazione di secondo livello è un servizio qualificato, erogato nel caso in cui l'utente abbia la necessità di avere un riscontro approfondito su un procedimento già avviato (risposta o assistenza specialistica), oppure quando vi siano delle esigenze di assistenza nella valutazione di opzioni previdenziali diverse o di corretta valorizzazione del patrimonio contributivo (consulenza).

Il cittadino è pienamente coinvolto e gioca un ruolo attivo nella gestione dell'appuntamento, partecipa ed integra le informazioni in possesso dell'Istituto, e la conversazione con il funzionario potrebbe far emergere bisogni latenti di cui lo stesso utente non era pienamente consapevole.

La Provincia di Asti ha infatti registrato un aumento inerente alla Consulenza di II livello, con un trend positivo di circa il 77% in più rispetto all'anno precedente.

7.4 Tavola 45- Cassetto bidirezionale aziende – Provincia di Asti

Cassetto bidirezionale aziende				
	2021		2022	
	In entrata	In uscita	In entrata	In uscita
Asti	6.088	4.335	4.595	1.295
Regione Piemonte	162.766	136.812	124.515	68.918

Fonte: Elaborazione Segreteria del CIV su dati forniti dalla Direzione Generale - Direzione Centrale Tecnologica, Informatica e Innovazione

Esistono poi canali di accesso dedicati a specifici target dell'istituto: il Cassetto Bidirezionale Aziende e il Cassetto Bidirezionale per i patronati (o COMBIPAT).

Il Cassetto Bidirezionale Aziende è uno strumento digitale di dialogo tra l'Istituto e le Aziende e loro intermediari autorizzati, utile per semplificare lo scambio di informazioni e assicurare la cura dei dati degli

utenti. Questo strumento consente di inviare direttamente alla sede competente una richiesta/comunicazione specifica relativa a un ambito tra quelli previsti dal Cassetto, allegare alla richiesta la documentazione di supporto, visualizzare lo stato della richiesta ed eventuali commenti degli operatori, ricevere comunicazioni in tempo reale tramite e-mail e SMS della protocollazione e chiusura del quesito, accedere allo storico delle proprie richieste. Il Cassetto Bidirezionale, quindi, funziona anche come “sportello telematico” al fine di minimizzare la necessità di accesso fisico alle strutture Inps.

Per quanto riguarda i dati del 2022, messi a confronto con i dati dell’anno precedente, vi è stata una diminuzione del numero di istanze e quesiti presentati tramite Cassetto Bidirezionale Aziende pari circa il 24% passando dalle 6.088 istanze presenti nel 2021 alle 4.595 del 2022.

7.5 Tavola 46 - Cassetto bidirezionale patronati (COMBIPAT) – Provincia di Asti

COMBIPAT		
	2021	2022
	In entrata	In entrata
Asti	147	6.786
Regione Piemonte	4.494	89.301

Fonte: Elaborazione Segreteria del CIV su dati forniti dalla Direzione Generale - Direzione Centrale Tecnologica, Informatica e Innovazione

Si segnala inoltre, un cospicuo aumento nell’utilizzo del Cassetto Bidirezionale Patronati, strumento di nuova introduzione, che passa da 147 a 6.786 unità.

Il Cassetto Bidirezionale Patronati, COMBIPAT, è lo strumento di comunicazione che permette agli operatori di patronato di interfacciarsi direttamente con l’Istituto, sostituendo la casella di posta elettronica istituzionale. Gli Enti di patronato diventano, quindi, parte integrante del modello di distribuzione del servizio e partecipano alla generazione di valore per l’utente finale.

Questo strumento consente, attraverso specifiche credenziali rilasciate agli operatori di patronato, di sollecitare domande inviate, consultare eventuali prestazioni in corso o respinte, consultare requisiti e modalità di accesso a particolari servizi.

Il 2022 si caratterizza per essere il primo anno di attività per questo nuovo strumento a disposizione dei patronati. Nel corso dell’anno in esame sono state presentate, dai patronati, 6.786 quesiti o richieste di contatto tramite COMBIPAT

7.6 Tavola 47 – Soggetti richiedenti – Provincia di Asti

Pratiche presentate				
	2021		2022	
	Patronato	Cittadino	Patronato	Cittadino
Asti	41.851	21.065	35.526	25.828
Regione Piemonte	659.038	557.610	563.421	524.933

Fonte: Elaborazione Segreteria del CIV su dati forniti dalla Direzione Generale - Direzione Centrale Tecnologica, Informatica e Innovazione

Vi è una riduzione delle pratiche presentate da parte dei Patronati mentre aumentano le pratiche presentate direttamente dai cittadini..

7.7 Tavola 48 - Flusso PEC – Provincia di Asti

PEC				
	2021		2022	
	Inviata	Ricevuta	Inviata	Ricevuta
Asti	14.285	11.025	15.925	13.660
Regione Piemonte	203.350	227.864	199.045	250.171

Fonte: Elaborazione Segreteria del CIV su dati forniti dalla Direzione Generale - Direzione Centrale Tecnologica, Informatica e Innovazione

Infine, si registra un aumento nel Flusso della PEC, dovuto ad un incremento sia di quelle inviate sia di quelle ricevute

CAPITOLO 8

Contenzioso



Contenzioso

Nel corso del 2022 il Comitato Provinciale e le Commissioni speciali hanno definito n.103 ricorsi amministrativi su n.114 trasmessi dalla U.O. Gestione organizzativa R.A. Dallo studio dei dati si evince, altresì, un trend di lavorazione dei ricorsi di competenza territoriale di segno positivo: i ricorsi totali nel corso dell'anno sono n.241, al netto dei non ricorsi e di quelli riqualificati; quelli risolti amministrativamente in autotutela (RRA) sono n.126, n.6 i ricorsi giudicati in istruttoria e n.1 definito per cessata materia del contendere. Restano al 31 dicembre ancora n.2 ricorsi in carico agli uffici amministrativi in fase di pre-esame.

L'analisi del contenzioso giudiziario ordinario della Provincia mostra per il 2022 un trend di definizione dei giudizi sostanzialmente invariato. I giudizi definiti nel corso dell'anno rappresentano il 33,5% dei giudizi pendenti totali, di cui il 24,6% risolto con esito favorevole all'Istituto e circa l'11% a favore degli utenti.

Dalla valutazione delle singole materie oggetto del contenzioso, si evince che il contenzioso contributivo rappresenta la componente maggiore, con il 34% dei giudizi pendenti totali conclusi nel corso del 2022. In materia di invalidità civile, area legale, i giudizi definiti nel corso dell'anno sono n.3 su n.10 pendenti totali, di cui n.7 incardinati nel 2022, con una percentuale di esito favorevole agli utenti pari al 67%. Con riferimento, in particolare, ai dati relativi all'andamento del contenzioso ATPO (Accertamento Tecnico Preventivo Obbligatorio) l'analisi evidenzia come, a fronte di n.158 giudizi pendenti totali nel corso dell'anno, i giudizi definiti rappresentino il 60%, con il 65% dei giudizi favorevoli all'Istituto. Per quanto concerne le prestazioni a sostegno del reddito, risultano essere definiti n.4 giudizi su n.13 pendenti totali, e, in materia pensionistica, i dati mostrano che su n.22 giudizi pendenti totali, ne restano da definire n.13 al 31 dicembre.

8.1 Tavola 49 - Ricorsi pervenuti per competenza Comitati/materia – Provincia di Asti

Ricorsi per competenza Comitati Provinciali e Commissioni Speciali										
DA LAVORARE AL 01/01/22	PERVENUTI	NON RICORSI/RIVALIFICATI	RISOLTI AMMIN.TE	GIUDICATI IN ISTRUTTORIA	DEFINITI PER CESSATA MATERIA DEL CONTENDERE	IN FASE DI PRE ESAME	TRASMESSI AI COMITATI	DELIBERATI DAI COMITATI	DEFINITI PROVVISORI	DA LAVORARE AL 31/12/22
8	303	70	126	6	1	2	114	103	-	5

Fonte: Elaborazione Segreteria del CIV su dati forniti dalla Direzione Generale - Direzione Centrale Organizzazione - Area Monitoraggio Procedure di Contenzioso

8.2 Tavola 50 - Contenzioso giudiziario ordinario per materia – giudizi iniziati – Provincia di Asti

Contenzioso giudiziario ordinario per materia					
Materia del Contenzioso	DA	GIUDIZI INIZIATI			DA
	LAVORARE	DA INPS	DA UTENTI	TOTALE	LAVORARE
	AL				AL
	01/01/2022				31/12/2022
Contenzioso Contributivo	254	-	110	110	241
Fondi Speciali/Gestioni	1	-	-	-	1
Indebiti	2	1	6	7	7
Invalidi Civili Area Legale	3	1	6	7	7
Opposizioni dell'istituto	1	1	-	1	1
Prestazioni a Sostegno Reddito	6	-	7	7	9
Prestazioni Pensionistiche	16	1	5	6	13
Procedure Concorsuali	1	-	-	-	1
Varie	1	-	-	-	1
TOTALE	285	4	134	138	281

Fonte: Elaborazione Segreteria del CIV su dati forniti dalla Direzione Generale - Coordinamento Generale Legale

8.3 Tavola 51 - Contenzioso giudiziario ordinario per materia – giudizi definiti – Provincia di Asti

Contenzioso giudiziario ordinario per materia							
GIUDIZI DEFINITI							
Materia del Contenzioso	FAVOREVOLE INPS	%	FAVOREVOLE UTENTI	%	ALTRI ESITI DEL GIUDIZIO	ALTRE DEFINIZIONI	TOTALE
Contenzioso Contributivo	25	20,3	10	8,1	87	1	123
Fondi Speciali/Gestioni	-	0,0	-	0,0	-	-	-
Indebiti	1	50,0	-	0,0	1	-	2
Invalidi Civili Area Legale	1	33,3	2	66,7	-	-	3
Opposizioni dell'istituto	-	0,0	1	100,0	-	-	1
Prestazioni a Sostegno Reddito	1	25,0	3	75,0	-	-	4
Prestazioni Pensionistiche	7	77,8	-	0,0	2	-	9
Procedure Concorsuali	-	0,0	-	0,0	-	-	-
Varie	-	0,0	-	0,0	-	-	-
TOTALE	35	24,6	16	11,3	90	1	142

Fonte: Elaborazione Segreteria del CIV su dati forniti dalla Direzione Generale - Coordinamento Generale Legale

8.4 Tavola 52 - Contenzioso giudiziario ordinario lavoratori autonomi per materia - giudizi iniziati – Provincia di Asti

Contenzioso giudiziario ordinario lavoratori autonomi per materia					
Materia del Contenzioso	DA LAVORARE	GIUDIZI INIZIATI			DA LAVORARE
	AL 01/01/2022	DA INPS	DA UTENTI	TOTALE	AL 31/12/2022
Altri Contributi	2	-	4	4	5
Contr Artigiani	69	-	9	9	76
Contributi Agricoli	2	-	4	4	5
Contributi Aziende	40	-	19	19	36
Contributi Commercianti	44	-	18	18	52
Lavoratori Aut/Sub	2	-	-	-	2
Posizione Assicurativa	94	-	3	3	12
Varie	1	-	53	53	53
TOTALE	254	-	110	110	241

Fonte: Elaborazione Segreteria del CIV su dati forniti dalla Direzione Generale - Coordinamento Generale Legale

8.5 Tavola 53 - Contenzioso giudiziario ordinario lavoratori autonomi per materia - giudizi definiti – Provincia di Asti

Contenzioso giudiziario ordinario lavoratori autonomi per materia

GIUDIZI DEFINITI

Materia del Contenzioso	FAVOREVOLE INPS	%	FAVOREVOLE UTENTI	%	ALTRI ESITI DEL GIUDIZIO	ALTRE DEFINIZIONI	TOTALE
Altri Contributi	-	0,0	1	100,0	-	-	1
Contr Artigiani	2	100,0	-	0,0	-	-	2
Contributi Agricoli	1	100,0	-	0,0	-	-	1
Contributi Aziende	16	69,6	6	26,1	-	1	23
Contributi Commercianti	5	50,0	3	30,0	2	-	10
Lavoratori Aut/Sub	-	0,0	-	0,0	-	-	-
Posizione Assicurativa	-	0,0	-	0,0	85	-	85
Varie	1	100,0	-	0,0	-	-	1
TOTALE	25	20,3	10	8,1	87	1	123

Fonte: Elaborazione Segreteria del CIV su dati forniti dalla Direzione Generale - Coordinamento Generale Legale

**8.6 Tavola 54 - Contenzioso giudiziario ordinario pensionistico - giudizi iniziati –
Provincia di Asti**

Contenzioso giudiziario ordinario pensionistico					
Materia del Contenzioso	DA LAVORARE		GIUDIZI INIZIATI		DA LAVORARE
	AL				AL
	01/01/2022	DA INPS	DA UTENTI	TOTALE	31/12/2022
Amianto	3	-	1	1	4
Pensione Sociale	3	1	1	2	2
Reversibilità/Superstiti	1	-	2	2	2
Ricostituzione/ Suppl	3	-	1	1	2
Vecchiaia Anzianità	6	-	-	-	3
TOTALE	16	1	5	6	13

Fonte: Elaborazione Segreteria del CIV su dati forniti dalla Direzione Generale - Coordinamento Generale Legale

8.7 Tavola 55 - Contenzioso giudiziario ordinario pensionistico - giudizi definiti – Provincia di Asti

Contenzioso giudiziario ordinario pensionistico							
GIUDIZI DEFINITI							
Materia del Contenzioso	FAVOREVOLE INPS	%	FAVOREVOLE UTENTI	%	ALTRI ESITI DEL GIUDIZIO	ALTRE DEFINIZIONI	TOTALE
Amianto	-	0,0	-	0,0	-	-	-
Pensione Sociale	2	66,7	-	0,0	1	-	3
Reversibilità/Superstiti	1	100,0	-	0,0	-	-	1
Ricostituzione/ Suppl	2	100,0	-	0,0	-	-	2
Vecchiaia Anzianità	2	66,7	-	0,0	1	-	3
TOTALE	7	77,8	-	0,0	2	-	9

Fonte: Elaborazione Segreteria del CIV su dati forniti dalla Direzione Generale - Coordinamento Generale Legale

8.8 Tavola 56 - Contenzioso giudiziario prestazioni a sostegno del reddito per finalità - giudizi iniziati – Provincia di Asti

Contenzioso giudiziario prestazioni a sostegno del reddito per finalità					
Materia del Contenzioso	DA LAVORARE AL 01/01/2022	GIUDIZI INIZIATI			DA LAVORARE AL 31/12/2022
		DA INPS	DA UTENTI	TOTALE	
Assegni Familiari	-	-	2	2	2
Disoccupazione LSU	1	-	1	1	2
Malattia/Maternità	3	-	-	-	1
Prestazioni Varie	2	-	4	4	4
TOTALE	6	-	7	7	9

Fonte: Elaborazione Segreteria del CIV su dati forniti dalla Direzione Generale - Coordinamento Generale Legale

8.9 Tavola 57 - Contenzioso giudiziario prestazioni a sostegno del reddito per finalità - giudizi definiti – Provincia di Asti

Contenzioso giudiziario prestazioni a sostegno del reddito per finalità							
GIUDIZI DEFINITI							
Materia del Contenzioso	FAVOREVOLE INPS	%	FAVOREVOLE UTENTI	%	ALTRI ESITI DEL GIUDIZIO	ALTRE DEFINIZIONI	TOTALE
Assegni Familiari	-	0,0	-	0,0	-	-	-
Disoccupazione LSU	-	0,0	-	0,0	-	-	-
Malattia/Maternità	-	0,0	2	100,0	-	-	2
Prestazioni Varie	1	50,0	1	50,0	-	-	2
TOTALE	1	25,0	3	75,0	-	-	4

Fonte: Elaborazione Segreteria del CIV su dati forniti dalla Direzione Generale - Coordinamento Generale Legale

8.10 Tavola 58- Contenzioso giudiziario previdenza agricola - giudizi iniziati – Provincia di Asti

Contenzioso giudiziario previdenza agricola					
Materia del Contenzioso	DA LAVORARE	GIUDIZI INIZIATI			DA LAVORARE
	AL 01/01/2022	DA INPS	DA UTENTI	TOTALE	AL 31/12/2022
Iscrizione/cancellazione Elenchi lavoratori agricoli subordinati	-	-	-	-	-
Iscrizione/cancellazione Coltivatori Diretti	-	-	-	-	-
Varie	-	-	-	-	-
TOTALE	-	-	-	-	-

Fonte: Elaborazione Segreteria del CIV su dati forniti dalla Direzione Generale - Coordinamento Generale Legale

8.11 Tavola 59 - Contenzioso giudiziario previdenza agricola - giudizi definiti – Provincia di Asti

Contenzioso giudiziario previdenza agricola							
GIUDIZI DEFINITI							
Materia del Contenzioso	FAVOREVOLE INPS	%	FAVOREVOLE UTENTI	%	ALTRI ESITI DEL GIUDIZIO	ALTRE DEFINIZIONI	TOTALE
Iscrizione/cancellazione Elenchi lavoratori agricoli subordinati	-	0,0	-	0,0	-	-	-
Iscrizione/cancellazione Coltivatori Diretti	-	0,0	-	0,0	-	-	-
Varie	-	0,0		0,0			-
TOTALE	-	0,0	-	0,0	-	-	-

Fonte: Elaborazione Segreteria del CIV su dati forniti dalla Direzione Generale - Coordinamento Generale Legale

8.12 Tavola 60 - Contenzioso ATP Invalidità Civile - Giudizi iniziati – Provincia di Asti

Contenzioso ATP Invalidità Civile					
Materia del Contenzioso	DA	GIUDIZI INIZIATI			DA
	LAVORARE AL 01/01/2022	DA INPS	DA UTENTI	TOTALE	LAVORARE AL 31/12/2022
ATP - Invalidità Civile	61	-	87	87	56
Tribunale - I grado Invalidità Civile	-	-	-	-	-
Totale Funzionari	61	-	87	87	56
Invalidità Civile - Area Legale	3	1	6	7	7
TOTALE	64	1	93	94	63

Fonte: Elaborazione Segreteria del CIV su dati forniti dalla Direzione Generale - Coordinamento Generale Legale

8.13 Tavola 61 - Contenzioso ATP Invalidità Civile - giudizi definiti - Provincia di Asti

Contenzioso ATP Invalidità Civile							
GIUDIZI DEFINITI							
Materia del Contenzioso	FAVOREVOLE INPS	%	FAVOREVOLE UTENTI	%	ALTRI ESITI DEL GIUDIZIO	ALTRE DEFINIZIONI	TOTALE
ATP - Invalidità Civile	60	65,2	15	16,3	17	-	92
Tribunale - I grado Invalidità Civile	-	0,0	-	0,0	-	-	-
Totale Funzionari	60	65,2	15	16,3	17	-	92
Invalidità Civile - Area Legale	1	33,3	2	66,7	-	-	3
TOTALE	61	64,2	17	17,9	17	-	95

Fonte: Elaborazione Segreteria del CIV su dati forniti dalla Direzione Generale - Coordinamento Generale Legale

I dati del Rendiconto Sociale Regionale 2022 sono il risultato delle elaborazioni della Segreteria del CIV, Team Bilancio Sociale, gestione ed elaborazione dati, studi e ricerche su fonti ufficiali dell'Istituto.

Rendiconto sociale provinciale 2022



Fiorenzo Prato

Direttore Provinciale Inps

Pierluigi Guerrini

Presidente Comitato Provinciale Inps

Collaboratori Inps sede di Asti

- Stefania Paola Cardinale
- Grazia Screnci

