

BELLUNO

# Rendiconto sociale provinciale 2022

Comitato provinciale di Belluno  
Direzione provinciale di Belluno

in collaborazione con  
il Consiglio di Indirizzo e Vigilanza



# Sommario

<b>Presentazione</b> .....	<b>6</b>
<b>Il panorama sociodemografico</b> .....	<b>9</b>
1.1 Tavola 1 - Distribuzione della popolazione per genere ed età – Provincia di Belluno.....	9
1.2 Tavola 2 - Distribuzione della popolazione per genere ed età su base percentuale – Provincia di Belluno.....	9
1.3 Tavola 3 - Andamento della natalità – serie storica – Provincia di Belluno .....	10
1.4 Tavola 4 - Indice di longevità per genere – serie storica – Provincia di Belluno.....	11
1.5 Tavola 5 - Flusso migratorio - EMIGRATI per genere ed età – serie storica – Provincia di Belluno .....	12
1.6 Tavola 6 - Flusso migratorio - IMMIGRATI per genere ed età – serie storica – Provincia di Belluno.....	13
1.7 Grafico 1 – Andamento del saldo migratorio .....	14
<b>Il mercato del lavoro</b> .....	<b>16</b>
2.1 Tavola 7 - Andamento occupazionale – Provincia di Belluno .....	16
2.2 Tavola 8 – Tasso di occupazione per genere ed età – Provincia di Belluno.....	17
2.3 Tavola 9 – Tasso di disoccupazione per genere ed età – Provincia di Belluno .....	18
2.4 Tavola 10 – Tasso di inattività per genere ed età – Provincia di Belluno .....	19
<b>Entrate contributive, recupero crediti e vigilanza</b> .....	<b>21</b>
3.1 Tavola 11 - Entrate Contributive (riscossioni), recupero crediti e vigilanza – Provincia di Belluno .....	21
3.2 Tavola 12 – DURC – Provincia di Belluno .....	21
<b>Ammortizzatori sociali</b> .....	<b>23</b>
4.1 Tavola 13 - NASpl per genere – Provincia di Belluno.....	23
4.2 Tavola 14 - Beneficiari di ammortizzatori sociali per cessazione di rapporto di lavoro – Provincia di Belluno .....	24
4.3 Tavola 15 - NASpl tempi di erogazione – Provincia di Belluno.....	24
4.4 Tavola 16 - CIG ore utilizzate – Provincia di Belluno .....	25
4.5 Tavola 17 - Beneficiari di ammortizzatori sociali per sospensione di rapporto di lavoro – Provincia di Belluno .....	26

4.6 Tavola 18 - Tempi di erogazione CIGO – Provincia di Belluno .....	27
4.7 Tavola 19 - Tempi di erogazione CIGS – Provincia di Belluno.....	27
4.8 Tavola 20 - Tempi di erogazione FIS – Provincia di Belluno.....	27
4.9 Tavola 21 - Tempi di erogazione Fondi di Solidarietà – Provincia di Belluno .....	28
<b>Prestazioni pensionistiche e previdenziali .....</b>	<b>30</b>
<b>5.1 Pensioni vigenti e liquidate .....</b>	<b>31</b>
5.1.1 Tavola 22 - Pensionati INPS per genere – Provincia di Belluno .....	31
5.1.2 Tavola 23 - Pensionati INPS per genere e tipologia – Provincia di Belluno .....	31
5.1.3 Tavola 24 - Pensioni IVS vigenti – Provincia di Belluno .....	32
5.1.4 Tavola 25 - Importo medio pensioni IVS vigenti – Provincia di Belluno.....	33
5.1.5 Tavola 26 - Pensioni IVS liquidate 2019-2020 – Provincia di Belluno.....	35
5.1.6 Tavola 27 - Pensioni IVS liquidate 2021-2022 – Provincia di Belluno.....	36
5.1.7 Tavola 28 - Pensioni IVS liquidate per sistema di calcolo – Provincia di Belluno .....	37
5.1.8 Tavola 29 - Importi medi pensioni IVS liquidate – Provincia di Belluno.....	38
5.1.9 Tavola 30 - Pensioni IVS Gestioni Private - tempi di definizione – Provincia di Belluno.....	40
5.1.10 Tavola 31 - Pensioni Gestioni Pubbliche di vecchiaia e anticipate - tempi di pagamento – Provincia di Belluno .....	40
5.1.11 Tavola 32 - Pensioni Gestioni Pubbliche superstiti da pensionato - tempi di pagamento – Provincia di Belluno .....	41
5.1.12 Tavola 33 - Pensioni Gestioni Pubbliche superstiti da lavoratore - tempi di pagamento – Provincia di Belluno .....	41
5.1.13 Tavola 34 - Pensioni IVS Fondi Speciali - tempi di definizione – Provincia di Belluno.....	42
<b>5.2 Anticipazioni pensionistiche.....</b>	<b>43</b>
5.2.1 Tavola 35 - Opzione Donna - domande accolte – Provincia di Belluno.....	43
5.2.2 Tavola 36 - Quota 100 (2021) per genere - domande accolte – Provincia di Belluno .....	43
5.2.3 Tavola 37 - Quota 102 (2022) per genere - domande accolte – Provincia di Belluno .....	43
5.2.4 Tavola 38 - Lavoratori Precoci – certificazioni accolte – Provincia di Belluno .....	44
5.2.5 Tavola 39 - Lavori usuranti per genere - domande accolte – Provincia di Belluno.....	44
5.2.6 Tavola 40 - APE Sociale – certificazioni accolte – Provincia di Belluno .....	44
<b>Prestazioni assistenziali e sociali.....</b>	<b>46</b>
6.1 Tavola 41 - Invalidità Civile - Prestazioni vigenti per genere – Provincia di Belluno.....	46
6.2 Tavola 42 - Invalidità Civile - Prestazioni liquidate – Provincia di Belluno.....	47
6.3 Tavola 43 - Invalidità Civile - tempi medi di fase sanitaria e amministrativa – Provincia di Belluno .....	48

6.4 Tavola 44 - RdC e PdC - domande per genere – Provincia di Belluno.....	48
6.5 Tavola 45 - Reddito di Libertà - domande accolte – Provincia di Belluno.....	48
6.6 Tavola 46 - Nuclei beneficiari di Assegno Unico – Provincia di Belluno.....	49
<b>Relazioni con l'utenza .....</b>	<b>51</b>
7.1 Grafico 2 - Informazione di I livello - Prenotazione per canale di accesso – Provincia di Belluno .....	51
7.2 Tavola 47 - Informazione di I livello - Prenotazione per tipologia di accesso – Provincia di Belluno.....	52
7.3 Tavola 48 - Consulenza di II livello – Prenotazione per provincia – Provincia di Belluno .....	53
7.4 Tavola 49 - Agenda appuntamenti - Tempo medio di attesa appuntamento – Provincia di Belluno.....	53
7.5 Tavola 50 - Cassetto bidirezionale aziende – Provincia di Belluno .....	53
7.6 Tavola 51 - Cassetto bidirezionale patronati (COMBIPAT) – Provincia di Belluno.....	54
7.7 Tavola 52 – Soggetti richiedenti – Provincia di Belluno .....	54
7.8 Tavola 53 - Flusso PEC – Provincia di Belluno .....	54
<b>Contenzioso.....</b>	<b>56</b>
8.1 Tavola 54 - Ricorsi pervenuti per competenza Comitati/materia – Provincia di Belluno.....	57
8.2 Tavola 55 - Contenzioso giudiziario ordinario per materia – giudizi iniziati – Provincia di Belluno .....	58
8.3 Tavola 56 - Contenzioso giudiziario ordinario per materia – giudizi definiti – Provincia di Belluno .....	59
8.4 Tavola 57 - Contenzioso giudiziario ordinario lavoratori autonomi per materia - giudizi iniziati – Provincia di Belluno .....	60
8.5 Tavola 58 - Contenzioso giudiziario ordinario lavoratori autonomi per materia - giudizi definiti – Provincia di Belluno .....	60
8.6 Tavola 59 - Contenzioso giudiziario ordinario pensionistico - giudizi iniziati – Provincia di Belluno.....	61
8.7 Tavola 60 - Contenzioso giudiziario ordinario pensionistico - giudizi definiti – Provincia di Belluno.....	61
8.8 Tavola 61 - Contenzioso giudiziario prestazioni a sostegno del reddito per finalità - giudizi iniziati – Provincia di Belluno .....	62
8.9 Tavola 62 - Contenzioso giudiziario prestazioni a sostegno del reddito per finalità - giudizi definiti – Provincia di Belluno .....	62

8.10 Tavola 63 - Contenzioso giudiziario previdenza agricola - giudizi iniziati – Provincia di Belluno ..... 63

8.11 Tavola 64 - Contenzioso giudiziario previdenza agricola - giudizi definiti – Provincia di Belluno ..... 63

8.12 Tavola 65 - Contenzioso ATP Invalidità Civile - giudizi iniziati – Provincia di Belluno..... 64

8.13 Tavola 66 - Contenzioso ATP Invalidità Civile - giudizi definiti – Provincia di Belluno..... 64

**Conclusioni ..... 65**

# Presentazione

*A cura di Paolo Dal Magro, Presidente del Comitato Provinciale*

Il 24 ottobre è stato presentato a Roma in presenza ed anche in collegamento da remoto il bilancio sociale dell'Inps nazionale.

Il 9 di novembre è stato presentato in presenza a Venezia il bilancio sociale dell'Inps regionale del Veneto.

Questi 2 appuntamenti si sono svolti come da prassi consolidata.

La novità di quest'anno è la presentazione del bilancio sociale a livello provinciale.

E' la prima volta che questo accade ed è stata una decisione presa dal CIV nazionale in accordo con i comitati provinciali nel corso delle varie videoconferenze tenutesi nel corso del 2023.

Ciò si è reso necessario per far conoscere meglio nei territori le funzioni che l'Inps è tenuto a svolgere e le problematiche ad esso collegate.

E' per questo che oggi abbiamo voluto invitare le istituzioni ed in particolare la Provincia, le Unioni Montane ed i 4 Comuni ove sono collocate le sedi Inps e cioè Agordo, Feltre, Pieve di Cadore ed ovviamente Belluno. In futuro auspicherei una presenza di tutti i Sindaci Bellunesi.

L'Inps è un erogatore di servizi talmente ampio che interessa per un motivo o per un altro tutti quanti e che potremmo definire con uno slogan "NON C'E'UNA CASA IN CUI L'INPS NON ENTRI".

L'Inps ti accompagna dalla nascita in tutte le fasi della tua vita ma lo potrete poi vedere meglio attraverso l'illustrazione delle tabelle con tutti i dati con la relazione del Direttore.

Facciamo alcuni esempi. L'assegno unico e le situazioni previdenziali durante la vita lavorativa, la malattia, le invalidità, la disoccupazione, il reddito di cittadinanza e poi la pensione e le reversibilità.

Ecco, ditemi voi se per almeno uno di questi motivi l'Inps non entri nelle case di ognuno di noi.

Ma perché dico tutto questo?

Perché per erogare servizi e prestazioni oltre che le risorse economiche bisogna avere il personale qualificato ed in numero sufficiente per farlo e qui abbiamo dei problemi.

Vi fornisco dei dati: nel 2019 l'Inps di Belluno aveva 93 dipendenti, oggi ne ha 53 (-42%), questo dovuto ai pensionamenti o trasferimenti e al precedente blocco delle assunzioni.

Ultimamente attraverso il bando nazionale ne sarebbero stati assegnati a Belluno 12, ma alcuni hanno rinunciato e vi sono stati 5 pensionamenti che ci hanno riportato alla situazione precedente.

Teniamo altresì conto che l'età degli attuali dipendenti è mediamente elevata.

Altro dato significativo a livello nazionale: un dipendente dell'Inps ha in carico 2242 utenti, a Belluno 3584.

Quindi ci saranno stati pure degli interventi di automatizzazione ma non sufficienti per non creare problemi ai lavoratori ed all'Istituto.

Nel 2023 il bando emanato a livello nazionale ha portato all'assunzione di circa 5000 nuovi dipendenti, alcuni dei quali poi hanno rinunciato, rifiutando la sede a cui erano stati assegnati.

Il problema segnalato da vari comitati soprattutto del Nord è che i bandi fatti a livello nazionale non

vanno bene perché creano disparità tra Nord Italia, Centro e Sud.

La proposta avanzata dal CIV è di emanare bandi regionali e di accettare non solo i laureati ma anche diplomati per avere più persone disponibili e più vicine alla sede di assegnazione.

Ad oggi sembra che si vada finalmente in questa direzione con un bando che interessi Veneto e Lombardia (questo passaggio è stato ribadito dal presidente del CIV Ghiselli a Venezia), le due regioni con più attività produttive e paradossalmente più carenti di personale, con un limite di richiesta di trasferimento limitata alla regione dove viene indetto il bando e non più a tutto il territorio nazionale.

A Belluno come Comitato per quanto riguarda questa pesante situazione in cui versa l'Istituto ci siamo mossi nel corso del 2023 con incontri con i dipendenti e le loro rappresentanze sindacali, abbiamo promosso un incontro con i segretari generali di CGIL CISL E UIL territoriali, con i patronati, siamo stati presenti all'incontro in prefettura assieme ai sindacati di categoria dove è stato confermato lo stato di agitazione che ancora ad oggi permane, siamo apparsi sulla stampa e tv locali denunciando la pesante situazione occupazionale in cui versa l'Inps di Belluno.

Anche le sedi periferiche hanno dovuto riorganizzarsi.

Agordo è presidiata da una persona, Feltre da 2 persone e Pieve di Cadore da 4 persone.

Nonostante ciò, come vedremo poi dai dati, l'efficienza dell'Inps di Belluno non è venuta meno e il confronto con i dati regionali e nazionali lo dimostrano, con un dato che ci pone ben sopra la media e per questo dobbiamo ringraziare tutti i dipendenti che hanno reso possibile questo con estremo

impegno e sacrificio. Un altro dato significativo è il basso dato dei contenziosi che da l'idea sempre di efficienza.

Da parte nostra sono stati compiuti tutti i passi necessari e dovuti ma che confermano ancora una volta quanto sia urgente intervenire in tutti i campi perché questa Provincia diventi più efficiente ed attrattiva per chi ci lavora ma soprattutto per chi dovrebbe venire a lavorare qui e questo lo chiediamo alla politica, agli amministratori, alle forze sociali, a ognuno per la propria parte e a tutti coloro che possono contribuire a tale scopo.

L'Inps è uno di quei servizi che non si possono sminuire perché la gestione di tutto il welfare di questo paese gli è stata delegata.

Ecco perché bisogna far conoscere cosa fa e come opera l'INPS e di cosa ha bisogno.

Cerchiamo di lavorare assieme e di trovare soluzioni comuni guardando al futuro perché il sistema regga non solo ricercando soluzioni per l'immediato.

Riassumerei rivolgendomi a chi ha in mano le sorti del Paese: meno improvvisazione e più programmazione.

Grazie a tutti e buon lavoro.

Il Presidente del Comitato Provinciale

Paolo Dal Magro

CAPITOLO 1

# Il panorama sociodemografico

01



# Il panorama sociodemografico

Il panorama sociodemografico della Provincia di Belluno, in linea con la tendenza regionale, risulta essere caratterizzato da un andamento naturale con saldo negativo costante, conseguenziale ad un aumento, nel tempo, dei decessi a fronte di una diminuzione delle nascite. La tendenza opposta è evidenziata invece per quanto concerne l'aspettativa di vita alla nascita, prevalentemente positiva per l'arco temporale preso in esame. Si denota un andamento oscillatorio all'interno della Provincia sia del numero degli emigrati sia del numero degli immigrati. Picchi negativi per quanto concerne l'aspettativa di vita ed il saldo migratorio a cavallo del biennio 2020-2021 sono da interpretare come naturale conseguenza dell'emergenza epidemiologica da COVID SARS-19.

## 1.1 Tavola 1 - Distribuzione della popolazione per genere ed età – Provincia di Belluno

Popolazione 2022							
	Genere			Età			Totale
	Femmine	Maschi	Totale	0-14	15-64	65 e oltre	
<b>Belluno</b>	<b>101.223</b>	<b>96.528</b>	<b>197.751</b>	<b>21.568</b>	<b>121.249</b>	<b>54.934</b>	<b>197.751</b>
Regione Veneto	2.460.565	2.377.688	4.838.253	597.849	3.072.645	1.167.759	4.838.253

Fonte: Istat

## 1.2 Tavola 2 - Distribuzione della popolazione per genere ed età su base percentuale – Provincia di Belluno

Popolazione 2022					
	Genere		Età		
	Femmine	Maschi	0-14	15-64	65 e oltre
<b>Belluno</b>	<b>4,11</b>	<b>4,06</b>	<b>3,61</b>	<b>3,95</b>	<b>4,70</b>
Regione Veneto	100,00	100,00	100,00	100,00	100,00

Fonte: Istat

### 1.3 Tavola 3 - Andamento della natalità – serie storica – Provincia di Belluno

<b>Natalità</b>			
<b>Anno</b>	<b>Nascite</b>	<b>Decessi</b>	<b>Saldo naturale</b>
2011	1.651	2.562	-911
2012	1.589	2.665	-1.076
2013	1.463	2.627	-1.164
2014	1.416	2.571	-1.155
2015	1.402	2.714	-1.312
2016	1.334	2.559	-1.225
2017	1.282	2.685	-1.403
2018	1.285	2.597	-1.312
2019	1.166	2.582	-1.416
2020	1.201	2.947	-1.746
2021	1.176	2.664	-1.488
2022			

Nota 1) Non sono ancora fruibili i dati relativi al 2022

Fonte: Istat

## 1.4 Tavola 4 - Indice di longevità per genere – serie storica – Provincia di Belluno

Speranza di vita						
Anno	ALLA NASCITA		65		85	
	Femmine	Maschi	Femmine	Maschi	Femmine	Maschi
2011	84,1	79,6	22	18,3	7,1	5,7
2012	84,2	79	21,8	18,3	6,7	5,5
2013	84,1	79,3	21,7	18	7,1	5,4
2014	84,6	79,6	22,3	18,4	7,2	5,6
2015	84,6	79,6	21,9	18,3	6,7	5,5
2016	85,6	80,1	22,6	19	6,9	5,7
2017	84,8	80,3	22,3	18,7	7,1	5,6
2018	85,1	80,7	22,3	19,2	7,1	5,9
2019	85,7	81	22,7	19,3	7,2	5,7
2020	84,7	80,1	21,8	18,3	6,8	5,4
2021	85,3	80,7	22,3	19,6	7,2	6,2
2022						

Nota 1) Non sono ancora fruibili i dati relativi al 2022

Fonte: Istat

## 1.5 Tavola 5 - Flusso migratorio - EMIGRATI per genere ed età – serie storica – Provincia di Belluno

Emigrati									
Anno	Femmine				Maschi				Totale
	0-17	18-39	40-64	oltre 65	0-17	18-39	40-64	oltre 65	
2012	27	103	74	21	24	125	95	29	<b>498</b>
2013	30	81	28	11	23	109	79	12	<b>373</b>
2014	24	71	44	11	47	89	61	12	<b>359</b>
2015	34	92	43	9	39	115	74	10	<b>416</b>
2016	48	114	49	8	57	133	97	13	<b>519</b>
2017	37	123	34	9	49	104	70	16	<b>442</b>
2018	34	93	41	8	49	124	70	12	<b>431</b>
2019	39	107	50	14	38	147	84	21	<b>500</b>
2020	34	127	39	7	36	130	49	11	<b>433</b>
2021	33	93	38	11	38	84	50	12	<b>359</b>
2022									

Nota 1) Non sono ancora fruibili i dati relativi al 2022

Nota 2) La tavola fa riferimento agli emigrati verso l'estero per provincia d'origine

Fonte: Istat

## 1.6 Tavola 6 - Flusso migratorio - IMMIGRATI per genere ed età – serie storica – Provincia di Belluno

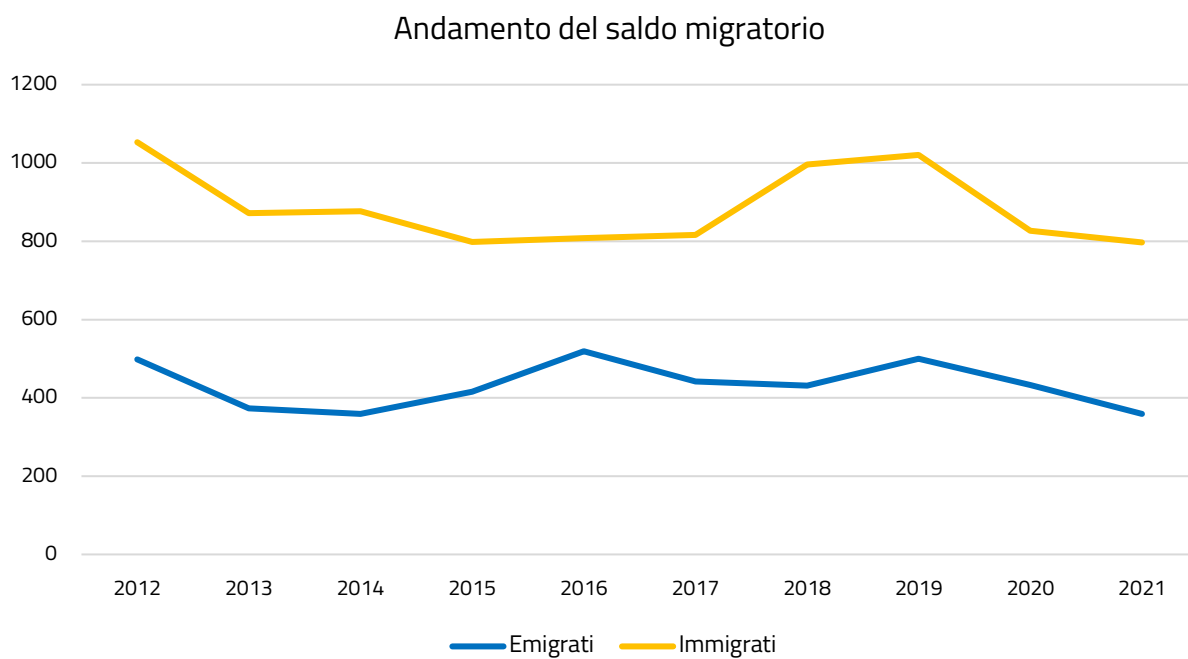
Immigrati									
Anno	Femmine				Maschi				Totale
	0-17	18-39	40-64	oltre 65	0-17	18-39	40-64	oltre 65	
2012	87	292	237	10	81	238	98	10	<b>1.053</b>
2013	78	224	216	21	76	181	67	9	<b>872</b>
2014	73	218	223	24	66	171	95	7	<b>877</b>
2015	18	216	250	24	26	183	76	5	<b>798</b>
2016	62	213	200	23	79	161	68	2	<b>808</b>
2017	53	193	201	36	63	200	63	7	<b>816</b>
2018	70	216	212	28	84	301	82	3	<b>996</b>
2019	68	206	244	39	69	274	111	10	<b>1.021</b>
2020	60	167	195	27	64	217	91	6	<b>827</b>
2021	63	172	203	37	55	178	84	5	<b>797</b>
2022									

Nota 1) Non sono ancora fruibili i dati relativi al 2022

Nota 2) La tavola fa riferimento agli immigrati provenienti dall'estero per provincia di destinazione

Fonte: Istat

## 1.7 Grafico 1 – Andamento del saldo migratorio



Fonte: Istat

CAPITOLO 2

# Il mercato del lavoro

02

# Il mercato del lavoro

Nella Provincia di Belluno, è possibile osservare un aumento del tasso di occupazione a fronte di una riduzione sia del tasso di disoccupazione sia del tasso di inattività. Tra il 2021 ed il 2022 il numero di assunzioni è aumentato, così come il numero di cessazioni di rapporti di lavoro, provocando una sostanziale riduzione del saldo netto. I dati provinciali seguono lo stesso andamento sia dei dati regionali sia dei dati nazionali.

## 2.1 Tavola 7 - Andamento occupazionale – Provincia di Belluno

Andamento Occupazionale						
	2021			2022		
	Assunzioni	Cessazioni	Saldo netto	Assunzioni	Cessazioni	Saldo netto
<b>Belluno</b>	<b>32.467</b>	<b>27.332</b>	<b>5.135</b>	<b>33.769</b>	<b>32.743</b>	<b>1.026</b>
Regione Veneto	643.795	585.846	57.949	715.688	679.439	36.249
Italia	7.234.929	6.558.849	676.080	8.055.957	7.614.527	441.430

Fonte: Elaborazione Segreteria del CIV su dati forniti dalla Direzione Generale - Coordinamento Generale Statistico Attuariale



## 2.2 Tavola 8 – Tasso di occupazione per genere ed età – Provincia di Belluno

Tasso di occupazione									
2021									
	Femmine				Maschi				Totale
	15-24	25-34	35-49	50-74	15-24	25-34	35-49	50-74	
<b>Belluno</b>	<b>24,5</b>	<b>72,8</b>	<b>82,2</b>	<b>39,5</b>	<b>31,1</b>	<b>84,7</b>	<b>87,2</b>	<b>52</b>	<b>57,3</b>
Regione Veneto	16,8	69,4	74,5	38	27,3	83,5	91,8	53,8	57
Italia	13,5	54	62,8	34,7	21,3	71	84	51,3	50,6

Nota 1) I dati relativi al totale fanno riferimento alla fascia di età compresa tra i 15 e i 74 anni

Fonte: Istat

Tasso di occupazione									
2022									
	Femmine				Maschi				Totale
	15-24	25-34	35-49	50-74	15-24	25-34	35-49	50-74	
<b>Belluno</b>	<b>23,3</b>	<b>73,4</b>	<b>77,8</b>	<b>43,1</b>	<b>23,5</b>	<b>90,8</b>	<b>94,3</b>	<b>54,6</b>	<b>59</b>
Regione Veneto	22,6	70,9	76,1	39,6	30,7	87,1	93,4	55,8	58,9
Italia	16	57	64,5	35,6	23,4	74,9	85,9	52,7	52,2

Nota 1) I dati relativi al totale fanno riferimento alla fascia di età compresa tra i 15 e i 74 anni

Fonte: Istat

## 2.3 Tavola 9 – Tasso di disoccupazione per genere ed età – Provincia di Belluno

Tasso di disoccupazione									
2021									
	Femmine				Maschi				Totale
	15-24	25-34	35-49	50-74	15-24	25-34	35-49	50-74	
<b>Belluno</b>	<b>16,3</b>	<b>2,5</b>	<b>2,7</b>	<b>3,5</b>	<b>14,6</b>	<b>6,4</b>	<b>4</b>	<b>2,3</b>	<b>4,2</b>
Regione Veneto	23,2	7,1	4,5	5,1	15	6,8	2,6	3,7	5,3
Italia	32,8	15,6	9,5	6,2	27,7	13	6,7	5,5	9,5

Nota 1) I dati relativi al totale fanno riferimento alla fascia di età compresa tra i 15 e i 74 anni

Fonte: Istat

Tasso di disoccupazione									
2022									
	Femmine				Maschi				Totale
	15-24	25-34	35-49	50-74	15-24	25-34	35-49	50-74	
<b>Belluno</b>	<b>7,1</b>	<b>6,9</b>	<b>2,1</b>	<b>2,2</b>	<b>16,9</b>	<b>1,7</b>	<b>1,4</b>	<b>1,8</b>	<b>2,8</b>
Regione Veneto	14,5	6,6	4,7	3,7	12,6	3,7	2,2	2,6	4,2
Italia	25,8	13,6	8,5	5,6	22,3	9,7	5,8	4,8	8,1

Nota 1) I dati relativi al totale fanno riferimento alla fascia di età compresa tra i 15 e i 74 anni

Fonte: Istat

## 2.4 Tavola 10 – Tasso di inattività per genere ed età – Provincia di Belluno

Tasso di inattività									
2021									
	Femmine				Maschi				Totale
	15-24	25-34	35-49	50-74	15-24	25-34	35-49	50-74	
<b>Belluno</b>	<b>70,7</b>	<b>25,3</b>	<b>15,6</b>	<b>59,1</b>	<b>63,6</b>	<b>9,4</b>	<b>9,2</b>	<b>46,8</b>	<b>40,2</b>
Regione Veneto	78,2	25,3	22	59,9	67,8	10,3	5,7	44,1	39,8
Italia	79,9	36,1	30,6	63	70,6	18,3	10	45,7	44,1

Nota 1) I dati relativi al totale fanno riferimento alla fascia di età compresa tra i 15 e i 74 anni

Fonte: Istat

Tasso di inattività									
2022									
	Femmine				Maschi				Totale
	15-24	25-34	35-49	50-74	15-24	25-34	35-49	50-74	
<b>Belluno</b>	<b>74,9</b>	<b>21,1</b>	<b>20,6</b>	<b>56</b>	<b>71,7</b>	<b>7,6</b>	<b>4,4</b>	<b>44,4</b>	<b>39,3</b>
Regione Veneto	73,6	24	20,2	58,9	64,9	9,6	4,5	42,7	38,5
Italia	78,5	34	29,4	62,3	69,9	17	8,8	44,7	43,2

Nota 1) I dati relativi al totale fanno riferimento alla fascia di età compresa tra i 15 e i 74 anni

Fonte: Istat

CAPITOLO 3

# Entrate contributive, recupero crediti e vigilanza

03

# Entrate contributive, recupero crediti e vigilanza

La Provincia di Belluno ha segnato un aumento delle riscossioni per Entrate contributive pari all'8,8%, coerentemente con quanto risulta a livello regionale. Per quanto concerne i dati inerenti alla regolarità contributiva, è possibile osservare come il numero di richieste di certificazione sia diminuito e si conferma una netta maggioranza di DURC regolari rispetto a quelli irregolari.

## 3.1 Tavola 11 - Entrate Contributive (riscossioni), recupero crediti e vigilanza – Provincia di Belluno

Entrate Contributive (riscossioni), recupero crediti e vigilanza		
	2021	2022
<b>Belluno</b>	<b>655.418.051</b>	<b>712.879.288</b>
Regione Veneto	16.368.359.141	17.486.073.830

Fonte: Elaborazione Segreteria del CIV su dati forniti dalla Direzione Generale - Direzione Centrale Entrate

## 3.2 Tavola 12 – DURC – Provincia di Belluno

DURC				
	2021		2022	
	Regolari	Irregolari	Regolari	Irregolari
<b>Belluno</b>	<b>13.614</b>	<b>1.606</b>	<b>13.346</b>	<b>1.404</b>
Regione Veneto	312.659	45.650	311.840	40.919

Nota 1) Il dato fa riferimento agli esiti delle sole verifiche INPS e comprende sia quelli automatici da motore che quelli forzati da sede.

Sono compresi inoltre gli esiti di pratiche successivamente annullate da sede o dai motori

Fonte: Elaborazione Segreteria del CIV su dati forniti dalla Direzione Generale - Direzione Centrale Tecnologia, Informatica e Innovazione – Area DataWareHouse

CAPITOLO 4

# Ammortizzatori sociali

04

# Ammortizzatori sociali

Nella Provincia di Belluno si è riscontrato un aumento dei beneficiari di ammortizzatori sociali per cessazione di rapporto di lavoro, dovuto soprattutto ad un aumento delle domande presentate e successivamente accolte di NASpl. Per quanto riguarda questa prestazione l'Istituto eroga il beneficio entro 30 gg per il 92% delle domande accolte, percentuale superiore rispetto al dato nazionale pari a circa il 90%. È possibile riscontrare la tendenza opposta per quanto concerne il numero dei beneficiari di ammortizzatori sociali per sospensione di rapporto di lavoro, andamento confermato da un minore ricorso alla Cassa Integrazione Guadagni, anche in conseguenza del ridimensionamento dell'emergenza COVID, ad eccezione della Cassa Integrazione Guadagni Straordinaria. È da considerare che la Cassa Integrazione in deroga è una prestazione conclusasi nel 2022. Per la Cassa Integrazione Ordinaria sono aumentati i tempi medi di attraversamento da domanda ad autorizzazione che passano da 14 gg a 31 gg, dato superiore rispetto alla media regionale e inferiore rispetto alla media nazionale.

## 4.1 Tavola 13 - NASpl per genere – Provincia di Belluno

	NASpl							
	2021				2022			
	PRESENTATE	ACCOLTE			PRESENTATE	ACCOLTE		
Femmine		Maschi	Totale	Femmine		Maschi	Totale	
<b>Belluno</b>	<b>8.073</b>	<b>4.547</b>	<b>3.122</b>	<b>7.669</b>	<b>9.450</b>	<b>5.166</b>	<b>3.820</b>	<b>8.986</b>
Regione Veneto	137.453	77.152	51.427	128.579	162.918	91.205	61.845	153.050

Fonte: Elaborazione Segreteria del CIV su dati forniti dalla Direzione Generale - Direzione Centrale Tecnologia, Informatica e Innovazione – Area DataWareHouse

#### 4.2 Tavola 14 - Beneficiari di ammortizzatori sociali per cessazione di rapporto di lavoro – Provincia di Belluno

Cessazione di rapporto di lavoro								
	2021				2022			
	NASpl	Disoccupazione agricola	Dis-coll	Totale	NASpl	Disoccupazione agricola	Dis-coll	Totale
<b>Belluno</b>	<b>10.115</b>	<b>620</b>	<b>29</b>	<b>10.764</b>	<b>10.445</b>	<b>587</b>	<b>40</b>	<b>11.072</b>
Regione Veneto	190.417	19.159	915	210.491	200.731	19.256	966	220.953

Fonte: Elaborazione Segreteria del CIV su dati forniti dalla Direzione Generale - Coordinamento Generale Statistico Attuariale

#### 4.3 Tavola 15 - NASpl tempi di erogazione – Provincia di Belluno

TEMPI DI DEFINIZIONE	NASpl													
	Entro 15 gg	% su totale	Tra 16 e 30 gg	% su totale	Tra 31 e 45 gg	% su totale	Tra 46 e 60 gg	% su totale	Tra 61 e 90 gg	% su totale	Tra 91 e 120 gg	% su totale	Oltre 120 gg	% su totale
<b>Belluno</b>	<b>7.379</b>	<b>82,5</b>	<b>852</b>	<b>9,5</b>	<b>304</b>	<b>3,4</b>	<b>154</b>	<b>1,7</b>	<b>115</b>	<b>1,3</b>	<b>54</b>	<b>0,6</b>	<b>85</b>	<b>1,0</b>
Regione Veneto	132.854	86,2	12.152	7,9	3.473	2,3	1.956	1,3	1.721	1,1	585	0,4	1.382	0,9
Italia	1.613.814	80,0	192.810	9,6	79.279	3,9	45.984	2,3	40.753	2,0	15.224	0,8	28.478	1,4

Fonte: Elaborazione Segreteria del CIV su dati forniti dalla Direzione Generale - Direzione Centrale Pianificazione e Controllo di Gestione



#### 4.4 Tavola 16 - CIG ore utilizzate – Provincia di Belluno

<b>Cassa Integrazione Guadagni</b>					
<b>Anno</b>	<b>Ore</b>				<b>Totale</b>
	CIGO	CIGD	CIGS	Fondi di Solidarietà	
2019	458.829	-	45.654	-	<b>504.483</b>
2020	5.850.214	1.092.818	15.061	1.123.900	<b>8.081.993</b>
2021	1.050.838	630.238	366.541	562.090	<b>2.609.707</b>
2022	512.433	-	650.161	22.355	<b>1.184.948</b>

Fonte: Elaborazione Segreteria del CIV su dati forniti dalla Direzione Generale - Coordinamento Generale Statistico Attuariale

#### 4.5 Tavola 17 - Beneficiari di ammortizzatori sociali per sospensione di rapporto di lavoro – Provincia di Belluno

Sospensione di rapporto di lavoro										
	2021					2022				
	CIGO	CIGD	CIGS	Fondi di Solidarietà	Totale	CIGO	CIGD	CIGS	Fondi di Solidarietà	Totale
<b>Belluno</b>	<b>7.075</b>	<b>2.194</b>	<b>981</b>	<b>2.111</b>	<b>12.361</b>	<b>4.671</b>	<b>-</b>	<b>1.402</b>	<b>263</b>	<b>6.336</b>
Regione Veneto	101.406	64.803	10.651	86.409	263.269	54.903	101	12.313	14.126	81.443

Fonte: Elaborazione Segreteria del CIV su dati forniti dalla Direzione Generale - Coordinamento Generale Statistico Attuariale

#### 4.6 Tavola 18 - Tempi di erogazione CIGO – Provincia di Belluno

Cassa Integrazione Ordinaria		
	2021	2022
	Tempi medi attraversamento da domanda ad autorizzazione	Tempi medi attraversamento da domanda ad autorizzazione
		Tempi medi pagamento
<b>Belluno</b>	<b>14</b>	<b>7</b>
Media Regionale	10	10
Media Nazionale	*	17

\* Il dato non è disponibile in quanto non è possibile differenziare i tempi di lavorazione delle pratiche COVID-19 da quelle non COVID-19

Fonte: Elaborazione Segreteria del CIV su dati forniti dalla Direzione Generale - Direzione Centrale Pianificazione e Controllo di Gestione

#### 4.7 Tavola 19 - Tempi di erogazione CIGS – Provincia di Belluno

Cassa Integrazione Straordinaria	
	2022
	Tempi medi pagamento
<b>Belluno</b>	<b>12</b>
Media Regionale	9

Fonte: Elaborazione Segreteria del CIV su dati forniti dalla Direzione Generale - Direzione Centrale Pianificazione e Controllo di Gestione

#### 4.8 Tavola 20 - Tempi di erogazione FIS – Provincia di Belluno

Fondi Di Integrazione Salariale	
	2022
	Tempi medi attraversamento da domanda ad autorizzazione
	Tempi medi pagamento
<b>Belluno</b>	<b>39</b>
Media Regionale	41
	-
	17

Fonte: Elaborazione Segreteria del CIV su dati forniti dalla Direzione Generale - Direzione Centrale Pianificazione e Controllo di Gestione

#### 4.9 Tavola 21 - Tempi di erogazione Fondi di Solidarietà – Provincia di Belluno

Fondi Di Solidarietà		
2022		
	Tempi medi attraversamento da domanda ad autorizzazione	Tempi medi pagamento
<b>Belluno</b>	-	-
Media Regionale	-	-

Nota 1) Nel 2022 per la Provincia di Belluno non sono fruibili i dati relativi ai tempi di erogazione dei Fondi di Solidarietà

Fonte: Elaborazione Segreteria del CIV su dati forniti dalla Direzione Generale - Direzione Centrale Pianificazione e Controllo di Gestione

CAPITOLO 5

# Prestazioni pensionistiche e previdenziali

05

# Prestazioni pensionistiche e previdenziali

Nel quadriennio 2019-2022 il numero delle pensioni IVS liquidate è costantemente aumentato. Il 2022 in particolare rimane l'anno con il maggior numero di pensioni liquidate. Nella Provincia di Belluno l'importo medio mensile delle IVS liquidate, per le femmine risulta in linea con la media regionale e più basso rispetto alla media nazionale, mentre per i maschi risulta più basso sia rispetto alla media regionale sia rispetto alla media nazionale. Nel 2022 nella Provincia sono vigenti circa 71 mila pensioni IVS, l'importo medio delle vigenti, per le femmine risulta superiore sia rispetto alla media regionale sia rispetto alla media nazionale mentre per i maschi risulta inferiore sia rispetto alla media regionale sia rispetto alla media nazionale. È possibile osservare come i tempi di pagamento (gestione pubblica) e definizione (gestione privata) delle pensioni, nella maggior parte dei casi, non superino i 30 gg, come accade anche a livello nazionale.

In relazione alle anticipazioni pensionistiche, il numero di domande accolte per quanto concerne la prestazione di Opzione Donna è aumentato. Per quanto riguarda in modo specifico Quota 102, il numero di domande accolte risulta essere particolarmente esiguo in quanto si tratta di una prestazione di nuova introduzione. Relativamente a Lavoratori Precoci e APE sociale per l'anno 2022 si conferma la tendenza del 2021, con dati in crescita.

# 5.1 Pensioni vigenti e liquidate

## 5.1.1 Tavola 22 - Pensionati INPS per genere – Provincia di Belluno

Pensionati INPS			
2022			
	Femmine	Maschi	Totale
<b>Belluno</b>	<b>31.382</b>	<b>28.756</b>	<b>60.138</b>
Regione Veneto	643.645	616.920	1.260.565

Fonte: Elaborazione Segreteria del CIV su dati forniti dalla Direzione Centrale - Coordinamento Generale Statistico Attuariale

## 5.1.2 Tavola 23 - Pensionati INPS per genere e tipologia – Provincia di Belluno

Pensionati INPS			
2022			
Genere	Pensionati IVS	Beneficiari di pensioni o assegni sociali	Beneficiari di pensioni di invalidità civile e/o indennità di accompagnamento
Femmine	29.767	749	4.685
Maschi	27.307	399	2.759
<b>Totale</b>	<b>57.074</b>	<b>1.148</b>	<b>7.444</b>

Fonte: Elaborazione Segreteria del CIV su dati forniti dalla Direzione Centrale - Coordinamento Generale Statistico Attuariale

### 5.1.3 Tavola 24 - Pensioni IVS vigenti – Provincia di Belluno

Pensioni IVS vigenti				
GESTIONI	TRATTAMENTI PRENSIONISTICI	2022		
		Femmine	Maschi	Totale
<b>FONDO PENSIONI LAVORATORI DIPENDENTI</b>	Anzianità/Anticipate	3.703	10.013	<b>13.716</b>
	Invalidità	484	568	<b>1.052</b>
	Superstiti	7.771	1.018	<b>8.789</b>
	Vecchiaia	6.536	1.633	<b>8.169</b>
	<b>TOTALE</b>	<b>18.494</b>	<b>13.232</b>	<b>31.726</b>
<b>DIPENDENTI PUBBLICI</b>	Anzianità/Anticipate	4.868	3.811	<b>8.679</b>
	Invalidità	309	323	<b>632</b>
	Superstiti	1.748	443	<b>2.191</b>
	Vecchiaia	473	357	<b>830</b>
	<b>TOTALE</b>	<b>7.398</b>	<b>4.934</b>	<b>12.332</b>
<b>LAVORATORI PARASUBORDINATI</b>	Invalidità	4	5	<b>9</b>
	Superstiti	41	6	<b>47</b>
	Vecchiaia	53	201	<b>254</b>
	<b>TOTALE escluse pens. suppl.</b>	<b>98</b>	<b>212</b>	<b>310</b>
	Invalidità	1	-	<b>1</b>
	Superstiti	277	28	<b>305</b>
	Vecchiaia	414	1.472	<b>1.886</b>
<b>TOT Pensioni supplementari</b>	<b>692</b>	<b>1.500</b>	<b>2.192</b>	
<b>LAVORATORI AUTONOMI</b>	Anzianità/Anticipate	2.587	7.381	<b>9.968</b>
	Invalidità	269	278	<b>547</b>
	Superstiti	4.047	780	<b>4.827</b>
	Vecchiaia	5.298	1.591	<b>6.889</b>
	<b>TOTALE</b>	<b>12.201</b>	<b>10.030</b>	<b>22.231</b>
<b>TOTALE</b>	<b>38.883</b>	<b>29.908</b>	<b>68.791</b>	
<b>ALTRE PREVIDENZIALI</b>	Anzianità/Anticipate	509	975	<b>1.484</b>
	Invalidità	17	16	<b>33</b>
	Superstiti	259	29	<b>288</b>
	Vecchiaia	128	312	<b>440</b>
	<b>TOTALE</b>	<b>913</b>	<b>1.332</b>	<b>2.245</b>
<b>TOTALE</b>	<b>39.796</b>	<b>31.240</b>	<b>71.036</b>	

Fonte: Elaborazione Segreteria del CIV su dati forniti dalla Direzione Centrale - Coordinamento Generale Statistico Attuariale



### 5.1.4 Tavola 25 - Importo medio pensioni IVS vigenti – Provincia di Belluno

Pensioni IVS vigenti - Importo medio					
2022					
GESTIONI	TRATTAMENTI PENSIONISTICI	Provincia di Belluno		Regione Veneto	
		Femmine	Maschi	Femmine	Maschi
<b>FONDO PENSIONI LAVORATORI DIPENDENTI</b>	Anzianità/Anticipate	1.460,13	2.008,91	1.530,73	2.138,42
	Invalidità	591,65	900,27	624,85	969,77
	Superstiti	743,07	435,39	824,14	440,40
	Vecchiaia	603,87	1.111,02	633,74	1.315,55
	<b>IMPORTO MEDIO MENSILE TOTALE</b>	<b>833,49</b>	<b>1.729,45</b>	<b>894,54</b>	<b>1.874,64</b>
<b>DIPENDENTI PUBBLICI</b>	Anzianità/Anticipate	1.691,58	2.418,88	1.783,16	2.505,12
	Invalidità	1.441,88	2.174,93	1.446,79	2.348,16
	Superstiti	1.179,70	693,61	1.258,00	703,77
	Vecchiaia	1.637,44	3.247,02	1.788,14	3.425,98
	<b>IMPORTO MEDIO MENSILE TOTALE</b>	<b>1.556,74</b>	<b>2.307,93</b>	<b>1.640,93</b>	<b>2.426,72</b>
<b>LAVORATORI PARASUBORDINATI</b>	Invalidità	527,04	489,67	554,47	458,35
	Superstiti	232,73	214,34	288,28	202,83
	Vecchiaia	565,39	1.038,01	759,43	1.059,35
		<b>IMPORTO MEDIO MENSILE TOTALE escluse pens. suppl.</b>	<b>424,65</b>	<b>1.001,76</b>	<b>559,05</b>
<b>LAVORATORI AUTONOMI</b>	Invalidità	13,56	-	7,86	10,05
	Superstiti	49,98	17,16	61,33	36,82
	Vecchiaia	92,87	144,96	104,63	156,64
		<b>Pensioni suppl. IMPORTO MEDIO MENSILE TOTALE</b>	<b>75,59</b>	<b>142,57</b>	<b>87,45</b>
<b>ALTRE PREVIDENZIALI</b>	Anzianità/Anticipate	1.082,97	1.552,34	984,82	1.483,45
	Invalidità	555,95	857,96	567,96	839,83
	Superstiti	611,63	379,92	591,63	399,18
	Vecchiaia	610,27	866,58	625,36	923,43
	<b>IMPORTO MEDIO MENSILE TOTALE</b>	<b>709,75</b>	<b>1.333,14</b>	<b>689,94</b>	<b>1.312,15</b>
<b>ALTRE PREVIDENZIALI</b>	Anzianità/Anticipate	1.576,37	2.135,42	1.681,95	2.250,35
	Invalidità	1.228,54	1.317,42	1.101,41	1.464,46
	Superstiti	961,93	659,31	1.022,54	592,56
	Vecchiaia	1.134,25	1.244,09	1.081,39	1.479,21
	<b>IMPORTO MEDIO MENSILE TOTALE</b>	<b>1.333,60</b>	<b>1.884,68</b>	<b>1.291,69</b>	<b>2.037,67</b>

Fonte: Elaborazione Segreteria del CIV su dati forniti dalla Direzione Centrale - Coordinamento Generale Statistico Attuariale

**Pensioni IVS vigenti - Importo medio**

**2022**

GESTIONI	TRATTAMENTI PENSIONISTICI	Provincia di Belluno		Italia		
		Femmine	Maschi	Femmine	Maschi	
<b>FONDO PENSIONI LAVORATORI DIPENDENTI</b>	Anzianità/Anticipate	1.460,13	2.008,91	1.634,88	2.206,01	
	Invalidità	591,65	900,27	596,18	887,32	
	Superstiti	743,07	435,39	811,78	472,47	
	Vecchiaia	603,87	1.111,02	699,91	1.255,15	
	<b>IMPORTO MEDIO MENSILE TOTALE</b>	<b>833,49</b>	<b>1.729,45</b>	<b>904,72</b>	<b>1.772,93</b>	
<b>DIPENDENTI PUBBLICI</b>	Anzianità/Anticipate	1.691,58	2.418,88	1.962,03	2.581,25	
	Invalidità	1.441,88	2.174,93	1.588,93	2.318,04	
	Superstiti	1.179,70	693,61	1.226,94	759,22	
	Vecchiaia	1.637,44	3.247,02	1.865,67	2.937,54	
	<b>IMPORTO MEDIO MENSILE TOTALE</b>	<b>1.556,74</b>	<b>2.307,93</b>	<b>1.726,06</b>	<b>2.453,40</b>	
<b>LAVORATORI PARASUBORDINATI</b>	Invalidità	527,04	489,67	392,04	468,07	
	Superstiti	232,73	214,34	271,93	181,88	
	Vecchiaia	565,39	1.038,01	734,21	993,17	
		<b>IMPORTO MEDIO MENSILE TOTALE escluse pens. suppl.</b>	<b>424,65</b>	<b>1.001,76</b>	<b>537,05</b>	<b>963,97</b>
	Invalidità	13,56	-	42,42	73,39	
	Superstiti	49,98	17,16	61,76	35,97	
	Vecchiaia	92,87	144,96	102,03	155,97	
	<b>Pensioni suppl. IMPORTO MEDIO MENSILE TOTALE</b>	<b>75,59</b>	<b>142,57</b>	<b>86,41</b>	<b>153,84</b>	
<b>LAVORATORI AUTONOMI</b>	Anzianità/Anticipate	1.082,97	1.552,34	996,47	1.440,30	
	Invalidità	555,95	857,96	525,09	724,62	
	Superstiti	611,63	379,92	563,30	397,42	
	Vecchiaia	610,27	866,58	626,22	865,15	
	<b>IMPORTO MEDIO MENSILE TOTALE</b>	<b>709,75</b>	<b>1.333,14</b>	<b>664,34</b>	<b>1.188,21</b>	
<b>ALTRE PREVIDENZIALI</b>	Anzianità/Anticipate	1.576,37	2.135,42	1.803,83	2.259,11	
	Invalidità	1.228,54	1.317,42	1.209,33	1.499,34	
	Superstiti	961,93	659,31	1.025,28	643,49	
	Vecchiaia	1.134,25	1.244,09	1.198,71	1.571,47	
	<b>IMPORTO MEDIO MENSILE TOTALE</b>	<b>1.333,60</b>	<b>1.884,68</b>	<b>1.310,33</b>	<b>2.019,51</b>	

Fonte: Elaborazione Segreteria del CIV su dati forniti dalla Direzione Centrale - Coordinamento Generale Statistico Attuariale

### 5.1.5 Tavola 26 - Pensioni IVS liquidate 2019-2020 – Provincia di Belluno

Pensioni IVS liquidate							
GESTIONI	TRATTAMENTI PRESSIONISTICI	2019			2020		
		Femmine	Maschi	Totale	Femmine	Maschi	Totale
<b>FONDO PENSIONI LAVORATORI DIPENDENTI</b>	Anzianità/Anticipate	169	494	<b>663</b>	208	435	<b>643</b>
	Invalidità	40	50	<b>90</b>	50	42	<b>92</b>
	Superstiti	337	75	<b>412</b>	314	68	<b>382</b>
	Vecchiaia	61	69	<b>130</b>	156	95	<b>251</b>
	<b>TOTALE</b>	<b>607</b>	<b>688</b>	<b>1.295</b>	<b>728</b>	<b>640</b>	<b>1.368</b>
<b>DIPENDENTI PUBBLICI</b>	Anzianità/Anticipate	231	207	<b>438</b>	239	150	<b>389</b>
	Invalidità	7	12	<b>19</b>	4	8	<b>12</b>
	Superstiti	91	37	<b>128</b>	110	30	<b>140</b>
	Vecchiaia	19	17	<b>36</b>	33	29	<b>62</b>
	<b>TOTALE</b>	<b>348</b>	<b>273</b>	<b>621</b>	<b>386</b>	<b>217</b>	<b>603</b>
<b>LAVORATORI PARASUBORDINATI</b>	Invalidità	-	2	<b>2</b>	-	-	<b>-</b>
	Superstiti	4	1	<b>5</b>	3	-	<b>3</b>
	Vecchiaia	2	6	<b>8</b>	3	9	<b>12</b>
	<b>TOTALE escluse pens. suppl.</b>	<b>6</b>	<b>9</b>	<b>15</b>	<b>6</b>	<b>9</b>	<b>15</b>
	Superstiti	30	1	<b>31</b>	20	1	<b>21</b>
	Vecchiaia	18	66	<b>84</b>	35	100	<b>135</b>
	<b>TOT. Pensioni supplementari</b>	<b>48</b>	<b>67</b>	<b>115</b>	<b>55</b>	<b>101</b>	<b>156</b>
<b>LAVORATORI AUTONOMI</b>	Anzianità/Anticipate	145	384	<b>529</b>	140	347	<b>487</b>
	Invalidità	15	38	<b>53</b>	14	32	<b>46</b>
	Superstiti	228	56	<b>284</b>	221	74	<b>295</b>
	Vecchiaia	53	64	<b>117</b>	101	105	<b>206</b>
	<b>TOTALE</b>	<b>441</b>	<b>542</b>	<b>983</b>	<b>476</b>	<b>558</b>	<b>1.034</b>
	<b>TOTALE</b>	<b>1.450</b>	<b>1.579</b>	<b>3.029</b>	<b>1.651</b>	<b>1.525</b>	<b>3.176</b>
<b>ALTRE PREVIDENZIALI</b>	Anzianità/Anticipate	37	133	<b>170</b>	59	108	<b>167</b>
	Invalidità	-	1	<b>1</b>	-	4	<b>4</b>
	Superstiti	21	5	<b>26</b>	12	-	<b>12</b>
	Vecchiaia	11	32	<b>43</b>	14	29	<b>43</b>
	<b>TOTALE</b>	<b>69</b>	<b>171</b>	<b>240</b>	<b>85</b>	<b>141</b>	<b>226</b>
	<b>TOTALE</b>	<b>1.519</b>	<b>1.750</b>	<b>3.269</b>	<b>1.736</b>	<b>1.666</b>	<b>3.402</b>

Fonte: Elaborazione Segreteria del CIV su dati forniti dalla Direzione Centrale - Coordinamento Generale Statistico Attuariale

### 5.1.6 Tavola 27 - Pensioni IVS liquidate 2021-2022 – Provincia di Belluno

Pensioni IVS liquidate							
GESTIONI	TRATTAMENTI PRENSIONISTICI	2021			2022		
		Femmine	Maschi	Totale	Femmine	Maschi	Totale
<b>FONDO PENSIONI LAVORATORI DIPENDENTI</b>	Anzianità/Anticipate	251	503	<b>754</b>	287	515	<b>802</b>
	Invalidità	61	62	<b>123</b>	50	49	<b>99</b>
	Superstiti	354	82	<b>436</b>	429	102	<b>531</b>
	Vecchiaia	227	94	<b>321</b>	259	116	<b>375</b>
	<b>TOTALE</b>	<b>893</b>	<b>741</b>	<b>1.634</b>	<b>1.025</b>	<b>782</b>	<b>1.807</b>
<b>DIPENDENTI PUBBLICI</b>	Anzianità/Anticipate	287	156	<b>443</b>	233	140	<b>373</b>
	Invalidità	7	5	<b>12</b>	7	7	<b>14</b>
	Superstiti	96	32	<b>128</b>	94	43	<b>137</b>
	Vecchiaia	28	24	<b>52</b>	31	29	<b>60</b>
	<b>TOTALE</b>	<b>418</b>	<b>217</b>	<b>635</b>	<b>365</b>	<b>219</b>	<b>584</b>
<b>LAVORATORI PARASUBORDINATI</b>	Invalidità	3	1	<b>4</b>	1	-	<b>1</b>
	Superstiti	3	-	<b>3</b>	6	-	<b>6</b>
	Vecchiaia	1	13	<b>14</b>	4	15	<b>19</b>
	<b>TOTALE escluse pens. suppl.</b>	<b>7</b>	<b>14</b>	<b>21</b>	<b>11</b>	<b>15</b>	<b>26</b>
	Invalidità	1	-	<b>1</b>	-	-	<b>-</b>
	Superstiti	32	5	<b>37</b>	32	5	<b>37</b>
	Vecchiaia	36	77	<b>113</b>	42	80	<b>122</b>
	<b>TOT. Pensioni supplementari</b>	<b>69</b>	<b>82</b>	<b>151</b>	<b>74</b>	<b>85</b>	<b>159</b>
<b>LAVORATORI AUTONOMI</b>	Anzianità/Anticipate	152	331	<b>483</b>	173	324	<b>497</b>
	Invalidità	25	40	<b>65</b>	21	39	<b>60</b>
	Superstiti	261	55	<b>316</b>	310	85	<b>395</b>
	Vecchiaia	125	99	<b>224</b>	150	118	<b>268</b>
	<b>TOTALE</b>	<b>563</b>	<b>525</b>	<b>1.088</b>	<b>654</b>	<b>566</b>	<b>1.220</b>
	<b>TOTALE</b>	<b>1.950</b>	<b>1.579</b>	<b>3.529</b>	<b>2.129</b>	<b>1.667</b>	<b>3.796</b>
<b>ALTRE PREVIDENZIALI</b>	Anzianità/Anticipate	83	114	<b>197</b>	48	128	<b>176</b>
	Invalidità	1	7	<b>8</b>	4	-	<b>4</b>
	Superstiti	23	2	<b>25</b>	10	1	<b>11</b>
	Vecchiaia	35	39	<b>74</b>	24	47	<b>71</b>
	<b>TOTALE</b>	<b>142</b>	<b>162</b>	<b>304</b>	<b>86</b>	<b>176</b>	<b>262</b>
	<b>TOTALE</b>	<b>2.092</b>	<b>1.741</b>	<b>3.833</b>	<b>2.215</b>	<b>1.843</b>	<b>4.058</b>

Fonte: Elaborazione Segreteria del CIV su dati forniti dalla Direzione Centrale - Coordinamento Generale Statistico Attuariale

### 5.1.7 Tavola 28 - Pensioni IVS liquidate per sistema di calcolo – Provincia di Belluno

Pensioni IVS liquidate												
GESTIONI	2019			2020			2021			2022		
	Retr. fino al 2012	Misto	Contr.	Retr. fino al 2012	Misto	Contr.	Retr. fino al 2012	Misto	Contr.	Retr. fino al 2012	Misto	Contr.
<b>F.do P. Lav. Dip.</b>	396	800	99	388	880	100	436	1.071	127	503	1.117	187
<b>Dip. Pubblici</b>	111	479	31	128	447	28	102	481	52	108	439	37
<b>Parasubordinati</b>	-	-	130	-	-	171	-	-	172	-	-	185
<b>Lav. Autonomi</b>	273	666	44	294	695	45	302	730	56	360	786	74

Fonte: Elaborazione Segreteria del CIV su dati forniti dalla Direzione Centrale - Coordinamento Generale Statistico Attuariale

## 5.1.8 Tavola 29 - Importi medi pensioni IVS liquidate – Provincia di Belluno

Pensioni IVS liquidate - Importo medio					
2022					
GESTIONI	TRATTAMENTI PENSIONISTICI	Provincia di Belluno		Regione Veneto	
		Femmine	Maschi	Femmine	Maschi
<b>FONDO PENSIONI LAVORATORI DIPENDENTI</b>	Anzianità/Anticipate	1.254,19	1.975,10	1.414,58	2.152,32
	Invalidità	683,99	990,41	644,83	902,02
	Superstiti	887,05	464,12	954,81	434,56
	Vecchiaia	684,34	1.097,98	719,06	1.538,61
	<b>IMPORTO MEDIO MENSILE TOTALE</b>	<b>928,72</b>	<b>1.586,21</b>	<b>1.028,65</b>	<b>1.769,33</b>
<b>DIPENDENTI PUBBLICI</b>	Anzianità/Anticipate	1.891,82	2.623,10	1.929,91	2.703,47
	Invalidità	2.100,94	2.601,43	1.431,05	2.064,27
	Superstiti	1.347,80	748,59	1.347,91	771,93
	Vecchiaia	1.873,68	4.359,49	1.911,66	3.398,05
	<b>IMPORTO MEDIO MENSILE TOTALE</b>	<b>1.754,19</b>	<b>2.484,29</b>	<b>1.748,86</b>	<b>2.394,67</b>
<b>LAVORATORI PARASUBORDINATI</b>	Invalidità	182,73	-	632,82	540,35
	Superstiti	272,46	-	435,42	227,74
	Vecchiaia	719,36	2.272,57	1.136,41	1.797,50
	<b>IMPORTO MEDIO MENSILE TOTALE escluse pens. suppl.</b>	<b>426,81</b>	<b>2.272,57</b>	<b>842,47</b>	<b>1.709,36</b>
<b>LAVORATORI AUTONOMI</b>	Invalidità	-	-	5,02	-
	Superstiti	63,44	27,32	75,49	44,91
	Vecchiaia	39,53	133,20	75,07	139,27
	<b>Pensioni suppl. IMPORTO MEDIO MENSILE TOT.</b>	<b>49,87</b>	<b>126,97</b>	<b>75,18</b>	<b>135,67</b>
<b>LAVORATORI AUTONOMI</b>	Anzianità/Anticipate	969,26	1.447,79	970,65	1.399,80
	Invalidità	647,27	747,50	602,10	794,62
	Superstiti	671,10	413,24	685,31	419,29
	Vecchiaia	709,29	985,73	692,41	1.069,42
	<b>IMPORTO MEDIO MENSILE TOTALE</b>	<b>757,96</b>	<b>1.147,84</b>	<b>750,02</b>	<b>1.174,03</b>
<b>ALTRE PREVIDENZIALI</b>	Anzianità/Anticipate	1.773,68	2.181,90	1.743,41	2.342,00
	Invalidità	828,30	-	1.011,31	1.195,36
	Superstiti	644,66	898,60	995,68	562,35
	Vecchiaia	862,99	1.418,78	1.036,93	1.662,96
	<b>IMPORTO MEDIO MENSILE TOTALE</b>	<b>1.344,28</b>	<b>1.970,82</b>	<b>1.346,07</b>	<b>2.086,73</b>

Fonte: Elaborazione Segreteria del CIV su dati forniti dalla Direzione Centrale - Coordinamento Generale Statistico Attuariale

**Pensioni IVS liquidate - Importo medio**

**2022**

GESTIONI	TRATTAMENTI PENSIONISTICI	Provincia di Belluno		Italia	
		Femmine	Maschi	Femmine	Maschi
<b>FONDO PENSIONI LAVORATORI DIPENDENTI</b>	Anzianità/Anticipate	1.254,19	1.975,10	1.607,19	2.239,65
	Invalidità	683,99	990,41	581,37	810,91
	Superstiti	887,05	464,12	902,57	464,01
	Vecchiaia	684,34	1.097,98	729,07	1.393,01
	<b>IMPORTO MEDIO MENSILE TOTALE</b>	<b>928,72</b>	<b>1.586,21</b>	<b>990,51</b>	<b>1.564,89</b>
<b>DIPENDENTI PUBBLICI</b>	Anzianità/Anticipate	1.891,82	2.623,10	2.143,30	2.748,71
	Invalidità	2.100,94	2.601,43	1.608,61	2.137,71
	Superstiti	1.347,80	748,59	1.339,26	831,78
	Vecchiaia	1.873,68	4.359,49	1.978,09	2.901,66
	<b>IMPORTO MEDIO MENSILE TOTALE</b>	<b>1.754,19</b>	<b>2.484,29</b>	<b>1.831,97</b>	<b>2.423,91</b>
<b>LAVORATORI PARASUBORDINATI</b>	Invalidità	182,73	-	415,99	478,91
	Superstiti	272,46	-	378,66	284,03
	Vecchiaia	719,36	2.272,57	1.130,17	1.766,82
	<b>IMPORTO MEDIO MENSILE TOTALE escluse pens. suppl.</b>	<b>426,81</b>	<b>2.272,57</b>	<b>792,22</b>	<b>1.646,66</b>
	Invalidità	-	-	47,00	80,42
	Superstiti	63,44	27,32	73,30	40,68
	Vecchiaia	39,53	133,20	78,89	134,75
	<b>Pensioni suppl. IMPORTO MEDIO MENSILE TOT.</b>	<b>49,87</b>	<b>126,97</b>	<b>76,12</b>	<b>130,69</b>
<b>LAVORATORI AUTONOMI</b>	Anzianità/Anticipate	969,26	1.447,79	982,53	1.382,27
	Invalidità	647,27	747,50	548,28	701,12
	Superstiti	671,10	413,24	632,49	412,02
	Vecchiaia	709,29	985,73	696,16	966,84
	<b>IMPORTO MEDIO MENSILE TOTALE</b>	<b>757,96</b>	<b>1.147,84</b>	<b>708,30</b>	<b>1.048,22</b>
<b>ALTRE PREVIDENZIALI</b>	Anzianità/Anticipate	1.773,68	2.181,90	1.920,95	2.494,96
	Invalidità	828,30	-	1.013,72	1.336,45
	Superstiti	644,66	898,60	1.000,28	580,68
	Vecchiaia	862,99	1.418,78	1.145,94	1.603,06
	<b>IMPORTO MEDIO MENSILE TOTALE</b>	<b>1.344,28</b>	<b>1.970,82</b>	<b>1.362,20</b>	<b>2.053,62</b>

Fonte: Elaborazione Segreteria del CIV su dati forniti dalla Direzione Centrale - Coordinamento Generale Statistico Attuariale

### 5.1.9 Tavola 30 - Pensioni IVS Gestioni Private - tempi di definizione – Provincia di Belluno

Pensioni IVS Gestioni Private												
TEMPI DI DEFINIZIONE	Entro 15 gg	% su totale	Tra 16 e 30 gg	% su totale	Tra 31 e 60 gg	% su totale	Tra 61 e 90 gg	% su totale	Tra 91 e 120 gg	% su totale	Oltre 120 gg	% su totale
<b>Belluno</b>	<b>2.021</b>	<b>79,5</b>	<b>251</b>	<b>9,9</b>	<b>157</b>	<b>6,2</b>	<b>46</b>	<b>1,8</b>	<b>29</b>	<b>1,1</b>	<b>37</b>	<b>1,5</b>
Regione Veneto	41.498	71,3	7.701	13,2	4.876	8,4	1.734	3,0	884	1,5	1.492	2,6
Italia	415.956	69,7	73.938	12,4	53.134	8,9	21.873	3,7	11.708	2,0	20.072	3,4

Fonte: Elaborazione Segreteria del CIV su dati forniti dalla Direzione Generale - Direzione Centrale Pianificazione e Controllo di Gestione

### 5.1.10 Tavola 31 - Pensioni Gestioni Pubbliche di vecchiaia e anticipate - tempi di pagamento – Provincia di Belluno

Pensioni Gestioni Pubbliche di vecchiaia e anticipate												
TEMPI DI PAGAMENTO	Entro 3 gg	% su totale	Tra 4 e 10 gg	% su totale	Tra 11 e 33 gg	% su totale	Tra 34 e 70 gg	% su totale	Tra 71 e 100 gg	% su totale	Oltre 100 gg	% su totale
<b>Belluno</b>	<b>274</b>	<b>81,3</b>	<b>9</b>	<b>2,7</b>	<b>42</b>	<b>12,5</b>	<b>9</b>	<b>2,7</b>	<b>2</b>	<b>0,6</b>	<b>1</b>	<b>0,3</b>
Regione Veneto	4.626	76,4	146	2,4	766	12,7	299	4,9	112	1,9	104	1,7
Italia	64.333	71,8	1.941	2,2	13.173	14,7	5.556	6,2	2.171	2,4	2.405	2,7

Fonte: Elaborazione Segreteria del CIV su dati forniti dalla Direzione Generale - Direzione Centrale Pianificazione e Controllo di Gestione



### 5.1.11 Tavola 32 - Pensioni Gestioni Pubbliche superstiti da pensionato - tempi di pagamento – Provincia di Belluno

Pensioni Gestioni Pubbliche superstiti da pensionato										
TEMPI DI PAGAMENTO	Entro 15 gg	% su totale	Tra 16 e 30 gg	% su totale	Tra 31 e 60 gg	% su totale	Tra 61 e 90 gg	% su totale	Oltre 90 gg	% su totale
<b>Belluno</b>	<b>103</b>	<b>74,6</b>	<b>19</b>	<b>13,8</b>	<b>5</b>	<b>3,6</b>	<b>3</b>	<b>2,2</b>	<b>8</b>	<b>5,8</b>
Regione Veneto	1.521	51,8	765	26,0	499	17,0	53	1,8	99	3,4
Italia	18.136	43,5	9.340	22,4	7.565	18,2	3.049	7,3	3.560	8,5

Fonte: Elaborazione Segreteria del CIV su dati forniti dalla Direzione Generale - Direzione Centrale Pianificazione e Controllo di Gestione

### 5.1.12 Tavola 33 - Pensioni Gestioni Pubbliche superstiti da lavoratore - tempi di pagamento – Provincia di Belluno

Pensioni Gestioni Pubbliche superstiti da lavoratore								
TEMPI DI PAGAMENTO	Entro 60 gg	% su totale	Tra 61 e 90 gg	% su totale	Tra 91 e 120 gg	% su totale	Oltre 120 gg	% su totale
<b>Belluno</b>	<b>5</b>	<b>83,3</b>	<b>-</b>	<b>0,0</b>	<b>-</b>	<b>0,0</b>	<b>1</b>	<b>16,7</b>
Regione Veneto	50	37,6	21	15,8	14	10,5	48	36,1
Italia	1.276	42,7	375	12,6	298	10,0	1.036	34,7

Fonte: Elaborazione Segreteria del CIV su dati forniti dalla Direzione Generale - Direzione Centrale Pianificazione e Controllo di Gestione

### 5.1.13 Tavola 34 - Pensioni IVS Fondi Speciali - tempi di definizione – Provincia di Belluno

Pensioni IVS Fondi Speciali												
TEMPI DI DEFINIZIONE	Entro 15 gg	% su totale	Tra 16 e 30 gg	% su totale	Tra 31 e 60 gg	% su totale	Tra 61 e 90 gg	% su totale	Tra 91 e 120 gg	% su totale	Oltre 120 gg	% su totale
<b>Belluno</b>	<b>54</b>	<b>87,1</b>	<b>5</b>	<b>8,1</b>	<b>2</b>	<b>3,2</b>	<b>-</b>	<b>0,0</b>	<b>1</b>	<b>1,6</b>	<b>-</b>	<b>0,0</b>
Regione Veneto	1.268	65,2	285	14,7	237	12,2	95	4,9	31	1,6	29	1,5
Italia	16.734	62,6	3.653	13,7	3.143	11,7	1.333	5,0	860	3,2	1.028	3,8

Fonte: Elaborazione Segreteria del CIV su dati forniti dalla Direzione Generale - Direzione Centrale Pianificazione e Controllo di Gestione

## 5.2 Anticipazioni pensionistiche

### 5.2.1 Tavola 35 - Opzione Donna - domande accolte – Provincia di Belluno

Opzione Donna		
	2021	2022
<b>Belluno</b>	<b>395</b>	<b>585</b>
Regione Veneto	6.451	9.700

Fonte: Elaborazione Segreteria del CIV su dati forniti dalla Direzione Generale - Direzione Centrale Pensioni

### 5.2.2 Tavola 36 - Quota 100 (2021) per genere - domande accolte – Provincia di Belluno

Quota 100			
	2021		
	Femmine	Maschi	Totale
<b>Belluno</b>	<b>472</b>	<b>1.144</b>	<b>1.616</b>
Regione Veneto	9.233	19.754	28.987

Fonte: Elaborazione Segreteria del CIV su dati forniti dalla Direzione Generale - Direzione Centrale Pensioni

### 5.2.3 Tavola 37 - Quota 102 (2022) per genere - domande accolte – Provincia di Belluno

Quota 102			
	2022		
	Femmine	Maschi	Totale
<b>Belluno</b>	<b>15</b>	<b>13</b>	<b>28</b>
Regione Veneto	219	240	459

Fonte: Elaborazione Segreteria del CIV su dati forniti dalla Direzione Generale - Direzione Centrale Pensioni

### 5.2.4 Tavola 38 - Lavoratori Precoci – certificazioni accolte – Provincia di Belluno

Lavoratori Precoci		
	2021	2022
<b>Belluno</b>	<b>549</b>	<b>840</b>
Regione Veneto	10.606	12.537

Fonte: Elaborazione Segreteria del CIV su dati forniti dalla Direzione Generale - Direzione Centrale Pensioni

### 5.2.5 Tavola 39 - Lavori usuranti per genere - domande accolte – Provincia di Belluno

Lavori Usuranti						
	2021			2022		
	Femmine	Maschi	Totale	Femmine	Maschi	Totale
<b>Belluno</b>	-	3	3	-	4	4
Regione Veneto	-	66	66	3	82	85

Fonte: Elaborazione Segreteria del CIV su dati forniti dalla Direzione Generale - Direzione Centrale Pensioni

### 5.2.6 Tavola 40 - APE Sociale – certificazioni accolte – Provincia di Belluno

APE Sociale		
	2021	2022
<b>Belluno</b>	<b>422</b>	<b>495</b>
Regione Veneto	5.770	7.131

Fonte: Elaborazione Segreteria del CIV su dati forniti dalla Direzione Generale - Direzione Centrale Pensioni

CAPITOLO 6

# Prestazioni assistenziali e sociali

06

# Prestazioni assistenziali e sociali

Nella Provincia di Belluno nel quadriennio 2019-2022 il numero di prestazioni liquidate per invalidità civile ha subito gli effetti della particolare situazione sanitaria, con una sostanziale riduzione delle prestazioni liquidate nel 2020. Sono notevolmente diminuiti i tempi medi di fase sanitaria e amministrativa passando da 335 gg a 178 gg, dato superiore sia a quello regionale sia al dato nazionale. Nel 2022 sono state accolte circa il 58% delle domande presentate per RdC e PdC. Nel marzo 2022 l'Assegno al Nucleo Familiare è stato sostituito dall'Assegno Unico e Universale.

## 6.1 Tavola 41 - Invalidità Civile - Prestazioni vigenti per genere – Provincia di Belluno

Invalidità Civile		
PRESTAZIONI	2022	
	Femmine	Maschi
Indennità	4.252	2.287
Pensioni	1.041	905
<b>Totale</b>	<b>5.293</b>	<b>3.192</b>

Fonte: Elaborazione Segreteria del CIV su dati forniti dalla Direzione Generale - Coordinamento Generale Statistico Attuariale

## 6.2 Tavola 42 - Invalidità Civile - Prestazioni liquidate – Provincia di Belluno

Invalidità Civile												
	2019			2020			2021			2022		
	Indennità	Pensioni	Totale	Indennità	Pensioni	Totale	Indennità	Pensioni	Totale	Indennità	Pensioni	Totale
<b>Belluno</b>	<b>1.519</b>	<b>200</b>	<b>1.719</b>	<b>1.132</b>	<b>166</b>	<b>1.298</b>	<b>1.719</b>	<b>223</b>	<b>1.942</b>	<b>2.049</b>	<b>285</b>	<b>2.334</b>
Regione Veneto	29.062	5.226	34.288	25.252	4.437	29.689	32.269	5.812	38.081	33.925	6.122	40.047

Fonte: Elaborazione Segreteria del CIV su dati forniti dalla Direzione Generale - Coordinamento Generale Statistico Attuariale

### 6.3 Tavola 43 - Invalidità Civile - tempi medi di fase sanitaria e amministrativa – Provincia di Belluno

Invalidità Civile - tempi medi di fase sanitaria e amministrativa						
	2021			2022		
	TEMPI MEDI GG. Fase sanitaria	TEMPI MEDI GG. Fase amm.	Tempi medi	TEMPI MEDI GG. Fase sanitaria	TEMPI MEDI GG. Fase amm.	Tempi medi
<b>Belluno</b>	<b>309</b>	<b>26</b>	<b>335</b>	<b>153</b>	<b>25</b>	<b>178</b>
Regione Veneto	136	24	160	131	20	151
Italia	138	26	164	120	22	142

Fonte: Elaborazione Segreteria del CIV su dati forniti dalla Direzione Generale - Direzione Centrale Inclusione e Invalidità Civile

### 6.4 Tavola 44 - RdC e PdC - domande per genere – Provincia di Belluno

RdC e PdC 2022						
	Domande presentate RdC + PdC			Domande accolte RdC + PdC		
	Femmine	Maschi	Totale	Femmine	Maschi	Totale
<b>Belluno</b>	<b>493</b>	<b>511</b>	<b>1.004</b>	<b>260</b>	<b>325</b>	<b>585</b>
Regione Veneto	25.028	18.219	43.247	12.295	9.765	22.060

Fonte: Elaborazione Segreteria del CIV su dati forniti dalla Direzione Generale - Direzione Centrale Inclusione e Invalidità Civile

### 6.5 Tavola 45 - Reddito di Libertà - domande accolte – Provincia di Belluno

Reddito di Libertà		
	2021	2022
<b>Belluno</b>	<b>4</b>	<b>*</b>
Regione Veneto	157	42

Nota 1) I valori indicati con asterisco si riferiscono a dati coperti da privacy

Fonte: Elaborazione Segreteria del CIV su dati forniti dalla Direzione Generale - Direzione Centrale Inclusione e Invalidità Civile



## 6.6 Tavola 46 - Nuclei beneficiari di Assegno Unico – Provincia di Belluno

<b>Assegno Unico</b>		
	<b>2022</b>	
	<b>Nuclei AU a domanda</b>	<b>Nuclei AU a RdC</b>
<b>Belluno</b>	<b>17.180</b>	<b>158</b>
Regione Veneto	468.065	9.105

Fonte: Elaborazione Segreteria del CIV su dati forniti dalla Direzione Generale - Coordinamento Generale Statistico Attuariale

CAPITOLO 7

# Relazioni con l'utenza

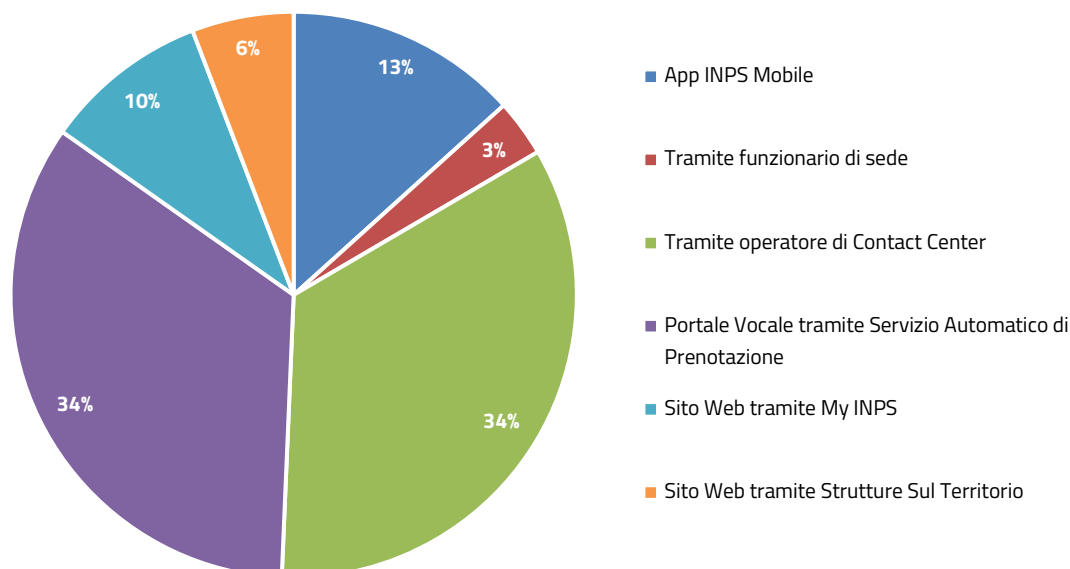
07

# Relazioni con l'utenza

La Provincia di Belluno ha registrato nelle relazioni con l'utenza una riduzione del ricorso all'operatore di Contact Center e al Portale Vocale per quanto riguarda le prenotazioni e le informazioni di I livello. Per informazioni di I livello si intendono informazioni richieste dal cittadino di bassa complessità. La Provincia di Belluno ha inoltre registrato un leggero aumento inerente alla Consulenza di II livello, consulenza specializzata su materie specifiche, ed un aumento più significativo degli accessi in sede, conseguentemente al superamento dell'emergenza epidemiologica. Risulta però ancora scarso il ricorso a Web Meeting, che rappresenta un canale alternativo e innovativo. Per quanto riguarda i dati inerenti a Cassetto Bidirezionale aziende, si registra un decremento dovuto ad una riduzione sia delle domande in entrata sia di quelle in uscita. Si segnala inoltre, un cospicuo aumento nell'utilizzo del Cassetto Bidirezionale Patronati, strumento di nuova introduzione, che passa da 237 a 4.706 unità, mentre vi è una riduzione delle pratiche presentate da parte dei Patronati, aumentano le pratiche presentate direttamente dai cittadini. Infine, per quanto riguarda il Flusso della PEC, si riscontra una riduzione di quelle inviate a fronte di un aumento di quelle ricevute.

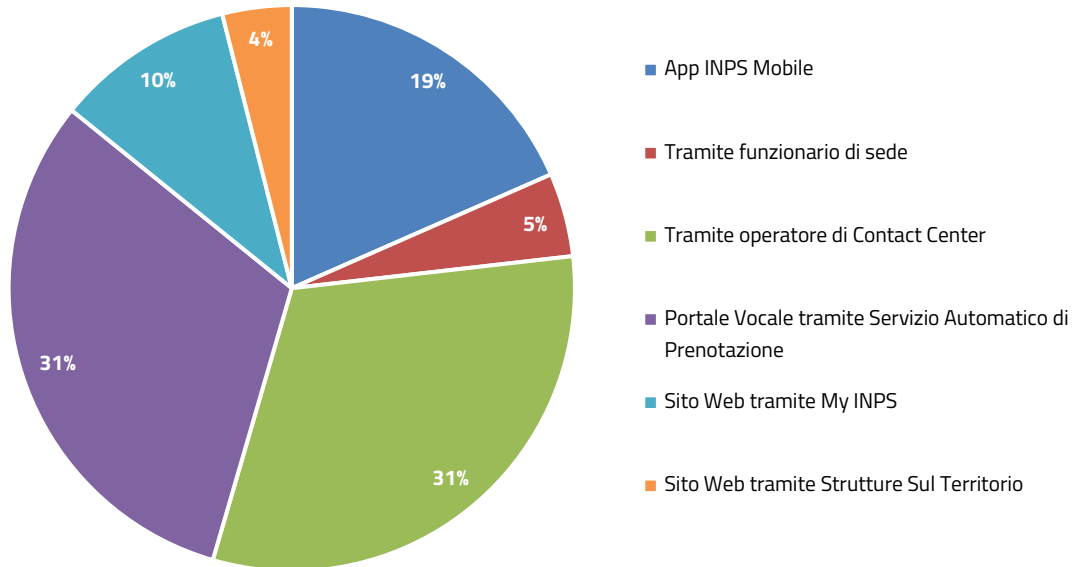
## 7.1 Grafico 2 - Informazione di I livello - Prenotazione per canale di accesso – Provincia di Belluno

Informazione di I livello - Prenotazione per canale di accesso 2021



Fonte: Elaborazione Segreteria del CIV su dati forniti dalla Direzione Generale - Direzione Centrale Tecnologica, Informatica e Innovazione

## Informazione di I livello - Prenotazione per canale di accesso 2022



Fonte: Elaborazione Segreteria del CIV su dati forniti dalla Direzione Generale - Direzione Centrale Tecnologica, Informatica e Innovazione

### 7.2 Tavola 47 - Informazione di I livello - Prenotazione per tipologia di accesso – Provincia di Belluno

Informazione di I livello						
	2021			2022		
	Accesso in sede	Ricontatto telefonico	Web meeting	Accesso in sede	Ricontatto telefonico	Web meeting
<b>Belluno</b>	<b>4.478</b>	<b>2.138</b>	<b>31</b>	<b>5.449</b>	<b>2.363</b>	<b>23</b>
Regione Veneto	141.095	60.354	429	157.367	63.554	519

Fonte: Elaborazione Segreteria del CIV su dati forniti dalla Direzione Generale - Direzione Centrale Tecnologica, Informatica e Innovazione

### 7.3 Tavola 48 - Consulenza di II livello – Prenotazione per provincia – Provincia di Belluno

Consulenza di II livello		
	2021	2022
<b>Belluno</b>	<b>1.452</b>	<b>1.473</b>
Regione Veneto	29.888	28.163

Fonte: Elaborazione Segreteria del CIV su dati forniti dalla Direzione Generale - Direzione Centrale Tecnologica, Informatica e Innovazione

### 7.4 Tavola 49 - Agenda appuntamenti - Tempo medio di attesa appuntamento – Provincia di Belluno

Agenda appuntamenti		
	2021	2022
<b>Belluno</b>	<b>7</b>	<b>7</b>
Regione Veneto	10	9

Fonte: Elaborazione Segreteria del CIV su dati forniti dalla Direzione Generale - Direzione Centrale Tecnologica, Informatica e Innovazione

### 7.5 Tavola 50 - Cassetto bidirezionale aziende – Provincia di Belluno

Cassetto bidirezionale aziende				
	2021		2022	
	In entrata	In uscita	In entrata	In uscita
<b>Belluno</b>	<b>6.265</b>	<b>7.389</b>	<b>5.914</b>	<b>3.875</b>
Regione Veneto	197.269	166.543	165.034	90.414

Fonte: Elaborazione Segreteria del CIV su dati forniti dalla Direzione Generale - Direzione Centrale Tecnologica, Informatica e Innovazione

## 7.6 Tavola 51 - Cassetto bidirezionale patronati (COMBIPAT) – Provincia di Belluno

COMBIPAT			
		2021	2022
		In entrata	In entrata
<b>Belluno</b>		<b>237</b>	<b>4.706</b>
Regione Veneto		4.121	74.457

Fonte: Elaborazione Segreteria del CIV su dati forniti dalla Direzione Generale - Direzione Centrale Tecnologica, Informatica e Innovazione

## 7.7 Tavola 52 – Soggetti richiedenti – Provincia di Belluno

Pratiche presentate			
		2021	2022
		Patronato	Cittadino
		Patronato	Cittadino
<b>Belluno</b>		<b>42.960</b>	<b>19.813</b>
Regione Veneto		766.018	615.632

Fonte: Elaborazione Segreteria del CIV su dati forniti dalla Direzione Generale - Direzione Centrale Tecnologica, Informatica e Innovazione

## 7.8 Tavola 53 - Flusso PEC – Provincia di Belluno

PEC			
		2021	2022
		Inviata	Ricevuta
		Inviata	Ricevuta
<b>Belluno</b>		<b>8.728</b>	<b>9.966</b>
Regione Veneto		160.556	228.011

Fonte: Elaborazione Segreteria del CIV su dati forniti dalla Direzione Generale - Direzione Centrale Tecnologica, Informatica e Innovazione

CAPITOLO 8

# Contenzioso



# Contenzioso

Nel corso del 2022 il Comitato Provinciale e le Commissioni speciali hanno definito n.30 ricorsi amministrativi. Dallo studio dei dati si evince un trend di lavorazione di segno positivo dei ricorsi di competenza territoriale da parte della U.O. Gestione organizzativa R.A.: i ricorsi totali nel corso dell'anno sono n.54, al netto dei non ricorsi e di quelli riqualificati; quelli risolti amministrativamente in autotutela (RRA) sono n.16 e n.6 i ricorsi giudicati in istruttoria. Restano al 31 dicembre n.2 ricorsi in carico agli uffici amministrativi in fase di pre-esame.

L'analisi del contenzioso giudiziario ordinario della Provincia mostra per il 2022 un trend di definizione dei giudizi di segno negativo. I giudizi definiti nel corso dell'anno rappresentano circa il 17% dei giudizi pendenti totali, di cui il 75% risolto con esito favorevole all'Istituto. Dalla valutazione delle singole materie oggetto del contenzioso, si evince che il contenzioso contributivo rappresenta la componente maggiore, con n.45 giudizi pendenti totali, dei quali n.5 (1%) conclusi nel corso del 2022 con n.2 giudizi definiti a favore dell'Istituto. In materia di invalidità civile, area legale, nel corso dell'anno su n.3 giudizi pendenti totali, ne è stato definito n.1, con esito favorevole all'Istituto. In ordine ai giudizi afferenti all'area amministrativa, si rileva che nel corso dell'anno non risulta definito l'unico giudizio pendente nel 2022. Con riferimento, in particolare, ai dati relativi all'andamento del contenzioso ATPO (Accertamento Tecnico Preventivo Obbligatorio), risultano definiti n.12 giudizi su n.22 pendenti totali, con circa il 42% degli esiti espressi a favore dell'Istituto ed il 17% in favore degli utenti. Per quanto concerne le prestazioni a sostegno del reddito, risultano definiti gli unici n.2 giudizi pendenti dell'anno, mentre in materia pensionistica, i dati mostrano che su n.3 giudizi pendenti totali nell'anno, al 31 dicembre ne risulta definito solo n.1 a favore dell'Istituto.



## 8.1 Tavola 54 - Ricorsi pervenuti per competenza Comitati/materia – Provincia di Belluno

Ricorsi per competenza Comitati Provinciali e Commissioni Speciali										
DA LAVORARE AL 01/01/22	PERVENUTI	NON RICORSI/RIQUALIFICATI	RISOLTI AMMIN.TE	GIUDICATI IN ISTRUTTORIA	DEFINITI PER CESSATA MATERIA DEL CONTENDERE	IN FASE DI PRE ESAME	TRASMESSI AI COMITATI	DELIBERATI DAI COMITATI	DEFINITI PROVVISORI	DA LAVORARE AL 31/12/22
16	56	18	16	6	-	2	28	30	-	2

Fonte: Elaborazione Segreteria del CIV su dati forniti dalla Direzione Generale - Direzione Centrale Organizzazione - Area Monitoraggio Procedure di Contenzioso

## 8.2 Tavola 55 - Contenzioso giudiziario ordinario per materia – giudizi iniziati – Provincia di Belluno

Contenzioso giudiziario ordinario per materia					
Materia del Contenzioso	DA LAVORARE	GIUDIZI INIZIATI			DA LAVORARE
	AL 01/01/2022	DA INPS	DA UTENTI	TOTALE	AL 31/12/2022
Contenzioso Contributivo	29	-	16	16	40
Indebiti	3	-	1	1	3
Invalidi Civili Area Amm.va	1	-	-	-	1
Invalidi Civili Area Legale	1	1	1	2	2
Personale	20	-	-	-	20
Prestazioni a Sostegno Reddito	2	-	-	-	-
Prestazioni Pensionistiche	2	-	1	1	2
Procedure Concorsuali	1	-	-	-	1
Surroghe	8	5	-	5	8
Varie	3	-	1	1	3
<b>TOTALE</b>	<b>70</b>	<b>6</b>	<b>20</b>	<b>26</b>	<b>80</b>

Fonte: Elaborazione Segreteria del CIV su dati forniti dalla Direzione Generale - Coordinamento Generale Legale

### 8.3 Tavola 56 - Contenzioso giudiziario ordinario per materia – giudizi definiti – Provincia di Belluno

Contenzioso giudiziario ordinario per materia							
GIUDIZI DEFINITI							
Materia del Contenzioso	FAVOREVOLE INPS	%	FAVOREVOLE UTENTI	%	ALTRI ESITI DEL GIUDIZIO	ALTRE DEFINIZIONI	TOTALE
<b>Contenzioso Contributivo</b>	2	40,0	1	20,0	2	-	<b>5</b>
<b>Indebiti</b>	1	100,0	-	0,0	-	-	<b>1</b>
<b>Invalidi Civili Area Amm.va</b>	-	0,0	-	0,0	-	-	<b>-</b>
<b>Invalidi Civili Area Legale</b>	1	100,0	-	0,0	-	-	<b>1</b>
<b>Personale</b>	-	0,0	-	0,0	-	-	<b>-</b>
<b>Prestazioni a Sostegno Reddito</b>	1	50,0	-	0,0	1	-	<b>2</b>
<b>Prestazioni Pensionistiche</b>	1	100,0	-	0,0	-	-	<b>1</b>
<b>Procedure Concorsuali</b>	-	0,0	-	0,0	-	-	<b>-</b>
<b>Surroghe</b>	5	100,0	-	0,0	-	-	<b>5</b>
<b>Varie</b>	1	100,0	-	0,0	-	-	<b>1</b>
<b>TOTALE</b>	<b>12</b>	<b>75,0</b>	<b>1</b>	<b>6,3</b>	<b>3</b>	<b>-</b>	<b>16</b>

Fonte: Elaborazione Segreteria del CIV su dati forniti dalla Direzione Generale - Coordinamento Generale Legale

#### 8.4 Tavola 57 - Contenzioso giudiziario ordinario lavoratori autonomi per materia - giudizi iniziati – Provincia di Belluno

Contenzioso giudiziario ordinario lavoratori autonomi per materia					
Materia del Contenzioso	DA LAVORARE	GIUDIZI INIZIATI			DA LAVORARE
	AL 01/01/2022	DA INPS	DA UTENTI	TOTALE	AL 31/12/2022
Altri Contributi	1	-	3	3	3
Contr Artigiani	10	-	3	3	11
Contributi Aziende	4	-	1	1	4
Contributi Commercianti	10	-	6	6	16
Lavoratori Aut/Sub	4	-	3	3	6
<b>TOTALE</b>	<b>29</b>	<b>-</b>	<b>16</b>	<b>16</b>	<b>40</b>

Fonte: Elaborazione Segreteria del CIV su dati forniti dalla Direzione Generale - Coordinamento Generale Legale

#### 8.5 Tavola 58 - Contenzioso giudiziario ordinario lavoratori autonomi per materia - giudizi definiti – Provincia di Belluno

Contenzioso giudiziario ordinario lavoratori autonomi per materia							
GIUDIZI DEFINITI							
Materia del Contenzioso	FAVOREVOLE INPS	%	FAVOREVOLE UTENTI	%	ALTRI ESITI DEL GIUDIZIO	ALTRE DEFINIZIONI	TOTALE
Altri Contributi	1	100,0	-	0,0	-	-	1
Contr Artigiani	-	0,0	-	0,0	2	-	2
Contributi Aziende	-	0,0	1	100,0	-	-	1
Contributi Commercianti	-	0,0	-	0,0	-	-	-
Lavoratori Aut/Sub	1	100,0	-	0,0	-	-	1
<b>TOTALE</b>	<b>2</b>	<b>40,0</b>	<b>1</b>	<b>20,0</b>	<b>2</b>	<b>-</b>	<b>5</b>

Fonte: Elaborazione Segreteria del CIV su dati forniti dalla Direzione Generale - Coordinamento Generale Legale

**8.6 Tavola 59 - Contenzioso giudiziario ordinario pensionistico - giudizi iniziati –  
Provincia di Belluno**

Contenzioso giudiziario ordinario pensionistico					
Materia del Contenzioso	DA LAVORARE AL 01/01/2022	GIUDIZI INIZIATI			DA LAVORARE AL 31/12/2022
		DA INPS	DA UTENTI	TOTALE	
<b>Amianto</b>	1	-	-	-	1
<b>Reversibilità/Superstiti</b>	1	-	1	1	1
<b>TOTALE</b>	<b>2</b>	<b>-</b>	<b>1</b>	<b>1</b>	<b>2</b>

Fonte: Elaborazione Segreteria del CIV su dati forniti dalla Direzione Generale - Coordinamento Generale Legale

**8.7 Tavola 60 - Contenzioso giudiziario ordinario pensionistico - giudizi definiti –  
Provincia di Belluno**

Contenzioso giudiziario ordinario pensionistico							
GIUDIZI DEFINITI							
Materia del Contenzioso	FAVOREVOLE INPS	%	FAVOREVOLE UTENTI	%	ALTRI ESITI DEL GIUDIZIO	ALTRE DEFINIZIONI	TOTALE
<b>Amianto</b>	-	0,0	-	0,0	-	-	-
<b>Reversibilità/Superstiti</b>	1	100,0	-	0,0	-	-	<b>1</b>
<b>TOTALE</b>	<b>1</b>	<b>100,0</b>	<b>-</b>	<b>0,0</b>	<b>-</b>	<b>-</b>	<b>1</b>

Fonte: Elaborazione Segreteria del CIV su dati forniti dalla Direzione Generale - Coordinamento Generale Legale

**8.8 Tavola 61 - Contenzioso giudiziario prestazioni a sostegno del reddito per finalità - giudizi iniziati – Provincia di Belluno**

Contenzioso giudiziario prestazioni a sostegno del reddito per finalità					
Materia del Contenzioso	DA LAVORARE	GIUDIZI INIZIATI			DA LAVORARE
	AL 01/01/2022	DA INPS	DA UTENTI	TOTALE	AL 31/12/2022
Malattia/Maternità	1	-	-	-	-
Prestazioni Varie	1	-	-	-	-
<b>TOTALE</b>	<b>2</b>	<b>-</b>	<b>-</b>	<b>-</b>	<b>-</b>

Fonte: Elaborazione Segreteria del CIV su dati forniti dalla Direzione Generale - Coordinamento Generale Legale

**8.9 Tavola 62 - Contenzioso giudiziario prestazioni a sostegno del reddito per finalità - giudizi definiti – Provincia di Belluno**

Contenzioso giudiziario prestazioni a sostegno del reddito per finalità							
GIUDIZI DEFINITI							
Materia del Contenzioso	FAVOREVOLE INPS	%	FAVOREVOLE UTENTI	%	ALTRI ESITI DEL GIUDIZIO	ALTRE DEFINIZIONI	TOTALE
Malattia/Maternità	1	100,0	-	0,0	-	-	<b>1</b>
Prestazioni Varie	-	0,0	-	0,0	1	-	<b>1</b>
<b>TOTALE</b>	<b>1</b>	<b>50,0</b>	<b>-</b>	<b>0,0</b>	<b>1</b>	<b>-</b>	<b>2</b>

Fonte: Elaborazione Segreteria del CIV su dati forniti dalla Direzione Generale - Coordinamento Generale Legale

### 8.10 Tavola 63 - Contenzioso giudiziario previdenza agricola - giudizi iniziati – Provincia di Belluno

Contenzioso giudiziario previdenza agricola					
Materia del Contenzioso	DA LAVORARE	GIUDIZI INIZIATI			DA LAVORARE
	AL 01/01/2022	DA INPS	DA UTENTI	TOTALE	AL 31/12/2022
Iscrizione/cancellazione Elenchi lavoratori agricoli subordinati	-	-	-	-	-
Iscrizione/cancellazione Coltivatori Diretti	-	-	-	-	-
Varie	-	-	-	-	-
<b>TOTALE</b>	-	-	-	-	-

Fonte: Elaborazione Segreteria del CIV su dati forniti dalla Direzione Generale - Coordinamento Generale Legale

### 8.11 Tavola 64 - Contenzioso giudiziario previdenza agricola - giudizi definiti – Provincia di Belluno

Contenzioso giudiziario previdenza agricola							
GIUDIZI DEFINITI							
Materia del Contenzioso	FAVOREVOLE INPS	%	FAVOREVOLE UTENTI	%	ALTRI ESITI DEL GIUDIZIO	ALTRE DEFINIZIONI	TOTALE
Iscrizione/cancellazione Elenchi lavoratori agricoli subordinati	-	0,0	-	0,0	-	-	-
Iscrizione/cancellazione Coltivatori Diretti	-	0,0	-	0,0	-	-	-
Varie	-	0,0	-	0,0	-	-	-
<b>TOTALE</b>	-	<b>0,0</b>	-	<b>0,0</b>	-	-	-

Fonte: Elaborazione Segreteria del CIV su dati forniti dalla Direzione Generale - Coordinamento Generale Legale

## 8.12 Tavola 65 - Contenzioso ATP Invalidità Civile - giudizi iniziati – Provincia di Belluno

Contenzioso ATP Invalidità Civile					
Materia del Contenzioso	DA LAVORARE	GIUDIZI INIZIATI			DA LAVORARE
	AL 01/01/2022	DA INPS	DA UTENTI	TOTALE	AL 31/12/2022
<b>ATP - Invalidità Civile</b>	8	-	14	14	10
<b>Tribunale - I grado Invalidità Civile</b>	1	-	-	-	1
<b>Totale funzionari</b>	9	-	14	14	11
<b>Invalidità Civile - Area Legale</b>	1	1	1	2	2
<b>TOTALE</b>	<b>10</b>	<b>1</b>	<b>15</b>	<b>16</b>	<b>13</b>

Fonte: Elaborazione Segreteria del CIV su dati forniti dalla Direzione Generale - Coordinamento Generale Legale

## 8.13 Tavola 66 - Contenzioso ATP Invalidità Civile - giudizi definiti – Provincia di Belluno

Contenzioso ATP Invalidità Civile							
GIUDIZI DEFINITI							
Materia del Contenzioso	FAVOREVOLE INPS	%	FAVOREVOLE UTENTI	%	ALTRI ESITI DEL GIUDIZIO	ALTRE DEFINIZIONI	TOTALE
<b>ATP - Invalidità Civile</b>	5	41,7	2	16,7	5	-	<b>12</b>
<b>Tribunale - I grado Invalidità Civile</b>	-	0,0	-	0,0	-	-	-
<b>Totale Funzionari</b>	5	41,7	2	16,7	5	-	<b>12</b>
<b>Invalidità Civile - Area Legale</b>	1	100,0	-	0,0	-	-	<b>1</b>
<b>TOTALE</b>	<b>6</b>	<b>46,2</b>	<b>2</b>	<b>15,4</b>	<b>5</b>	<b>-</b>	<b>13</b>

Fonte: Elaborazione Segreteria del CIV su dati forniti dalla Direzione Generale - Coordinamento Generale Legale



# Conclusioni

Il Rendiconto sociale, per la prima volta presentato a livello provinciale, costituisce un'opportunità unica per rendere partecipi gli *stakeholder* delle attività e del ruolo svolti dall'Istituto nel territorio.

Dai dati riferiti alla molteplicità di prestazioni e servizi erogati emerge come, nonostante la progressiva contrazione della dotazione organica e l'attuale, notevole carenza di personale che caratterizza la Direzione provinciale di Belluno, quest'ultima abbia comunque presidiato con efficacia tutte le attività, sia quelle relative alle prestazioni ed ai servizi erogati ai cittadini, sia quelle correlate alle entrate contributive. Auspichiamo tutti che le prossime immissioni di nuovo personale consentano di progettare nuovi servizi per un territorio vasto e prevalentemente montuoso quale il nostro.

Dopo il periodo pandemico, nel quale era stata chiamata ad uno sforzo eccezionale ed aveva saputo rispondere nel migliore dei modi, la nostra Direzione provinciale ha ulteriormente incrementato il livello di produttività e la qualità dei servizi, in un contesto economico e sociale caratterizzato dal superamento delle criticità pregresse.

Lo straordinario impegno e professionalità del personale, il suo forte spirito di servizio nei confronti della propria comunità, la fattiva collaborazione di patronati, professionisti ed Enti del territorio, oltre alla progressiva transizione digitale in corso nell'Istituto, hanno consentito di raggiungere notevoli risultati nonostante la citata carenza di risorse. Fornire alla propria comunità servizi che contribuiscano a rendere attrattivo il nostro territorio, in particolare le aree montane, evitandone il progressivo spopolamento, costituisce per tutti noi una missione.

La presenza sul territorio di una rete di soggetti che operano insieme, con passione e dedizione, per fornire ai cittadini servizi sempre migliori, è un punto di forza della nostra bellissima e variegata provincia.

Belluno, 29 novembre 2023

Angelo Franchitti

direttore provinciale INPS Belluno



*I dati del Rendiconto Sociale Provinciale 2022 sono il risultato delle elaborazioni della Segreteria del CIV, Team Bilancio Sociale, gestione ed elaborazione dati, studi e ricerche su fonti ufficiali dell'Istituto.*

*Questa edizione ha utilizzato il supporto dell'area Data Governance e Analytics della Direzione Centrale Tecnologia, Informatica e Innovazione, con la collaborazione del Comitato Provinciale e della Direzione Provinciale.*



