

BOLZANO

Rendiconto sociale provinciale 2022





Comitato provinciale di Bolzano
Direzione provinciale di Bolzano

In collaborazione con
Il Consiglio di Indirizzo e Vigilanza

Sommario

Il panorama sociodemografico.....	10
1.1 Tavola 1 - Distribuzione della popolazione per genere ed età – Provincia di Bolzano	10
1.2 Tavola 2 - Distribuzione della popolazione per genere ed età su base percentuale – Provincia di Bolzano	10
1.3 Tavola 3 - Andamento della natalità – serie storica - Provincia di Bolzano	11
1.4 Tavola 4 - Indice di longevità per genere – serie storica – Provincia di Bolzano.....	12
1.5 Tavola 5 - Flusso migratorio - EMIGRATI per genere ed età – serie storica – Provincia di Bolzano	13
1.6 Tavola 6 - Flusso migratorio - IMMIGRATI per genere ed età – serie storica – Provincia di Bolzano	14
1.7 Grafico 1 – Andamento del saldo migratorio	15
Il mercato del lavoro	17
2.1 Tavola 7 - Andamento occupazionale – Provincia di Bolzano	17
2.2 Tavola 8 – Tasso di occupazione per genere ed età – Provincia di Bolzano.....	18
2.3 Tavola 9 – Tasso di disoccupazione per genere ed età – Provincia di Bolzano	19
2.4 Tavola 10 – Tasso di inattività per genere ed età – Provincia di Bolzano.....	20
Entrate contributive, recupero crediti e vigilanza	22
3.1 Tavola 11 - Entrate Contributive (riscossioni), recupero crediti e vigilanza – Provincia di Bolzano	22
3.2 Tavola 12 – DURC- Provincia di Bolzano	22
Ammortizzatori sociali	24
4.1 Tavola 13 - NASpl per genere – Provincia di Bolzano.....	24
4.2 Tavola 14 - Beneficiari di ammortizzatori sociali per cessazione di rapporto di lavoro – Provincia di Bolzano	25
4.3 Tavola 15 - NASpl tempi di erogazione – Provincia di Bolzano.....	25
4.4 Tavola 16 - CIG ore utilizzate – Provincia di Bolzano	26
4.5 Tavola 17 - Beneficiari di ammortizzatori sociali per sospensione di rapporto di lavoro – Provincia di Bolzano	27
4.6 Tavola 18 - Tempi di erogazione CIGO – Provincia di Bolzano	28
4.7 Tavola 19 - Tempi di erogazione CIGS – Provincia di Bolzano.....	28
4.8 Tavola 20 - Tempi di erogazione FIS – Provincia di Bolzano.....	28

4.9 Tavola 21 - Tempi di erogazione Fondi di Solidarietà – Provincia di Bolzano	29
Prestazioni pensionistiche e previdenziali	31
5.1 Pensioni vigenti e liquidate	31
5.1.1 Tavola 22 - Pensionati INPS per genere – Provincia di Bolzano	31
5.1.2 Tavola 23 - Pensionati INPS per genere e tipologia – Provincia di Bolzano.....	32
5.1.3 Tavola 24 - Pensioni IVS vigenti – Provincia di Bolzano	33
5.1.4 Tavola 25 - Importo medio pensioni IVS vigenti – Provincia di Bolzano	34
5.1.5 Tavola 26 - Pensioni IVS liquidate 2019-2020 – Provincia di Bolzano	36
5.1.6 Tavola 27 - Pensioni IVS liquidate 2021-2022 – Provincia di Bolzano	37
5.1.7 Tavola 28 - Pensioni IVS liquidate per sistema di calcolo – Provincia di Bolzano	38
5.1.8 Tavola 29 - Importi medi pensioni IVS liquidate – Provincia di Bolzano	39
5.1.9 Tavola 30 - Pensioni IVS Gestioni Private - tempi di definizione – Provincia di Bolzano	41
5.1.10 Tavola 31 - Pensioni Gestioni Pubbliche di vecchiaia e anticipate - tempi di pagamento – Provincia di Bolzano	41
5.1.11 Tavola 32 - Pensioni Gestioni Pubbliche superstiti da pensionato - tempi di pagamento – Provincia di Bolzano	42
5.1.12 Tavola 33 - Pensioni Gestioni Pubbliche superstiti da lavoratore - tempi di pagamento – Provincia di Bolzano	42
5.1.13 Tavola 34 - Pensioni IVS Fondi Speciali - tempi di definizione – Provincia di Bolzano.....	43
5.2 Anticipazioni pensionistiche	44
5.2.1 Tavola 35 - Opzione Donna - domande accolte – Provincie di Bolzano.....	44
5.2.2 Tavola 36 - Quota 100 (2021) per genere - domande accolte – Provincia di Bolzano	44
5.2.3 Tavola 37 - Quota 102 (2022) per genere - domande accolte – Provincia di Bolzano	44
5.2.4 Tavola 38 - Lavoratori Precoci – certificazioni accolte – Provincia di Bolzano	45
5.2.5 Tavola 39 - Lavori usuranti per genere - domande accolte – Provincia di Bolzano.....	45
5.2.6 Tavola 40 - APE Sociale – certificazioni accolte – Provincia di Bolzano.....	45
Prestazioni assistenziali e sociali	47
6.1 Tavola 41 - Invalidità Civile - Prestazioni vigenti per genere – Provincia di Bolzano.....	47
6.2 Tavola 42 - Invalidità Civile - Prestazioni liquidate – Provincia di Bolzano.....	48
6.3 Tavola 43 - Invalidità Civile - tempi medi di fase sanitaria e amministrativa – Provincia di Bolzano.....	49
6.4 Tavola 44 - RdC e PdC - domande per genere – Provincia di Bolzano.....	49
6.5 Tavola 45 - Reddito di Libertà - domande accolte – Provincia di Bolzano.....	50
6.6 Tavola 46 - Nuclei beneficiari di Assegno Unico – Provincia di Bolzano.....	50

Relazioni con l'utenza	52
7.1 Grafico 2 - Informazione di I livello - Prenotazione per canale di accesso – Provincia di Bolzano	52
7.2 Tavola 47 - Informazione di I livello - Prenotazione per tipologia di accesso – Provincia di Bolzano	53
7.3 Tavola 48 - Consulenza di II livello - Prenotazione per provincia – Provincia di Bolzano	54
7.4 Tavola 49 - Agenda appuntamenti - Tempo medio di attesa appuntamento – Provincia di Bolzano	54
7.5 Tavola 50 - Cassetto bidirezionale aziende – Provincia di Bolzano	54
7.6 Tavola 51 - Cassetto bidirezionale patronati (COMBIPAT) – Provincia di Bolzano.....	55
7.7 Tavola 52 – Soggetti richiedenti – Provincia di Bolzano	55
7.8 Tavola 53 - Flusso PEC – Provincia di Bolzano	55
Contenzioso	57
8.1 Tavola 54 - Ricorsi pervenuti per competenza Comitati/materia – Provincia di Bolzano	58
8.2 Tavola 55 - Contenzioso giudiziario ordinario per materia – giudizi iniziati – Provincia di Bolzano	59
8.3 Tavola 56 - Contenzioso giudiziario ordinario per materia – giudizi definiti – Provincia di Bolzano	60
8.4 Tavola 57 - Contenzioso giudiziario ordinario lavoratori autonomi per materia - giudizi iniziati – Provincia di Bolzano	61
8.5 Tavola 58 - Contenzioso giudiziario ordinario lavoratori autonomi per materia - giudizi definiti – Provincia di Bolzano	62
8.6 Tavola 59 - Contenzioso giudiziario ordinario pensionistico - giudizi iniziati – Provincia di Bolzano	63
8.7 Tavola 60 - Contenzioso giudiziario ordinario pensionistico - giudizi definiti – Provincia di Bolzano	63
8.8 Tavola 61 - Contenzioso giudiziario prestazioni a sostegno del reddito per finalità - giudizi iniziati – Provincia di Bolzano	64
8.9 Tavola 62 - Contenzioso giudiziario prestazioni a sostegno del reddito per finalità - giudizi definiti – Provincia di Bolzano	64
8.10 Tavola 63 - Contenzioso giudiziario previdenza agricola - giudizi iniziati – Provincia di Bolzano	65
8.11 Tavola 64 - Contenzioso giudiziario previdenza agricola - giudizi definiti – Provincia di Bolzano	65
8.12 Tavola 65 - Contenzioso ATP Invalidità Civile - giudizi iniziati – Provincia di Bolzano.....	66

8.13 Tavola 66 - Contenzioso ATP Invalidità Civile - giudizi definiti - Provincia di Bolzano66

CAPITOLO 1

Il panorama sociodemografico

01

Il panorama sociodemografico

Il panorama sociodemografico della Provincia di Bolzano risulta essere caratterizzato da un andamento naturale con saldo positivo quasi costante, consequenziale ad un numero sempre superiore di nascite rispetto ai decessi. La stessa tendenza è evidenziata anche per quanto concerne l'aspettativa di vita alla nascita, costantemente positiva per l'arco temporale preso in esame. Si denota un andamento oscillatorio all'interno della Provincia sia del numero degli immigrati sia del numero degli emigrati. Picchi negativi per quanto concerne l'aspettativa di vita ed il saldo migratorio a cavallo del biennio 2020-2021 sono da interpretare come naturale conseguenza dell'emergenza epidemiologica da COVID SARS-19.

1.1 Tavola 1 - Distribuzione della popolazione per genere ed età – Provincia di Bolzano

Popolazione 2022							
	Genere			Età			Totale
	Femmine	Maschi	Totale	0-14	15-64	65 e oltre	
Bolzano	268.831	264.436	533.267	81.954	343.126	108.187	533.267
Regione Trentino Alto-Adige	543.637	531.680	1.075.317	155.132	685.878	234.307	1.075.317

Fonte: Istat

1.2 Tavola 2 - Distribuzione della popolazione per genere ed età su base percentuale – Provincia di Bolzano

Popolazione 2022					
	Genere		Età		
	Femmine	Maschi	0-14	15-64	65 e oltre
Bolzano	49,45	49,74	52,83	50,03	46,17
Regione Trentino Alto-Adige	100,00	100,00	100,00	100,00	100,00

Fonte: Istat

1.3 Tavola 3 - Andamento della natalità – serie storica - Provincia di Bolzano

Natalità			
Anno	Nascite	Decessi	Saldo naturale
2011	5.272	4.039	1.233
2012	5.414	4.297	1.117
2013	5.281	4.131	1.150
2014	5.517	4.204	1.313
2015	5.337	4.438	899
2016	5.446	4.345	1.101
2017	5.350	4.471	879
2018	5.283	4.491	792
2019	5.249	4.490	759
2020	5.191	5.458	-267
2021	5.173	5.053	120
2022			

Nota 1) Non sono ancora fruibili i dati relativi al 2022

Fonte: Istat

1.4 Tavola 4 - Indice di longevità per genere – serie storica – Provincia di Bolzano

Speranza di vita						
Anno	ALLA NASCITA		65		85	
	Femmine	Maschi	Femmine	Maschi	Femmine	Maschi
2011	85,5	80,7	22,6	19,1	7	6,1
2012	85	80,6	22,3	19,2	6,9	5,9
2013	85,7	81	23	19,4	7,3	6,2
2014	85,5	81,2	23	19,6	7,3	6,2
2015	85,7	80,8	22,9	19,5	7,3	5,8
2016	85,9	81,2	23,2	19,8	7,5	6,2
2017	86,2	81,4	23,1	19,8	7,3	6,3
2018	86	81,8	23,1	20,2	7,4	6,5
2019	86,2	81,8	23,6	20,2	7,6	6,3
2020	85	80,7	22,2	19	6,6	5,8
2021	85,6	81,3	22,7	19,5	7,3	6
2022						

Nota 1) Non sono ancora fruibili i dati relativi al 2022

Fonte: Istat

1.5 Tavola 5 - Flusso migratorio - EMIGRATI per genere ed età – serie storica – Provincia di Bolzano

Emigrati									
Anno	Femmine				Maschi				Totale
	0-17	18-39	40-64	oltre 65	0-17	18-39	40-64	oltre 65	
2012	94	383	96	11	87	497	150	16	1.334
2013	58	407	78	15	80	-	152	16	806
2014	90	450	85	15	83	499	154	18	1.394
2015	113	537	105	18	114	607	179	24	1.697
2016	142	587	110	8	117	638	164	24	1.790
2017	120	618	88	11	126	665	182	11	1.821
2018	115	643	102	19	116	708	167	21	1.891
2019	176	785	152	32	160	849	247	37	2.438
2020	152	677	111	27	140	641	162	32	1.942
2021	89	602	83	16	114	650	166	18	1.738
2022									

Nota 1) Non sono ancora fruibili i dati relativi al 2022

Nota 2) La tavola fa riferimento agli emigrati verso l'estero per provincia d'origine

Fonte: Istat

1.6 Tavola 6 - Flusso migratorio - IMMIGRATI per genere ed età – serie storica – Provincia di Bolzano

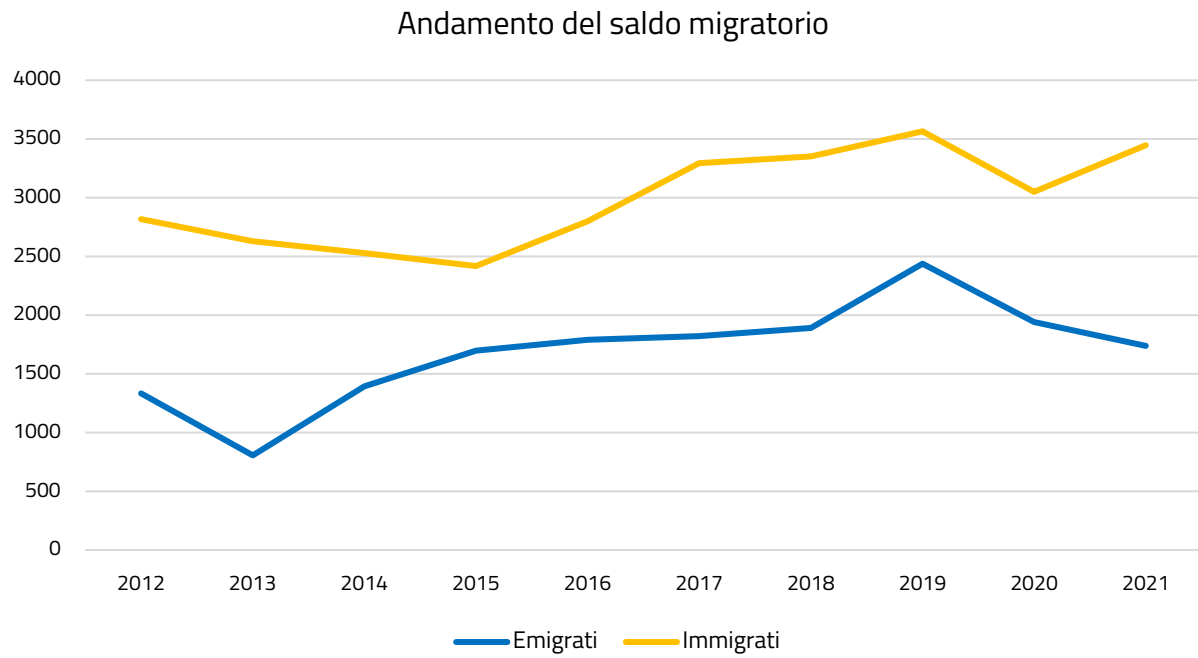
Immigrati									
Anno	Femmine				Maschi				Totale
	0-17	18-39	40-64	oltre 65	0-17	18-39	40-64	oltre 65	
2012	214	766	512	22	247	751	288	17	2.817
2013	216	716	440	29	243	675	303	7	2.629
2014	201	671	444	39	208	667	280	19	2.529
2015	73	708	438	44	105	711	321	18	2.418
2016	248	670	479	63	275	709	327	29	2.800
2017	267	697	541	52	303	1.047	365	22	3.294
2018	259	701	555	57	269	1.125	355	30	3.351
2019	269	727	568	70	274	1.217	404	36	3.565
2020	252	620	554	75	269	897	360	23	3.050
2021	257	639	617	98	332	1.044	430	30	3.447
2022									

Nota 1) Non sono ancora fruibili i dati relativi al 2022

Nota 2) La tavola fa riferimento agli immigrati provenienti dall'estero per provincia di destinazione

Fonte: Istat

1.7 Grafico 1 – Andamento del saldo migratorio



Fonte: Istat

CAPITOLO 2

Il mercato del lavoro

02

Il mercato del lavoro

Nella Provincia di Bolzano, è possibile osservare un aumento del tasso di occupazione a fronte di una riduzione sia del tasso di disoccupazione sia del tasso di inattività. Tra il 2021 ed il 2022 il numero di assunzioni è aumentato, così come il numero di cessazioni di rapporti di lavoro, provocando una sostanziale riduzione del saldo netto. I dati provinciali seguono lo stesso andamento sia dei dati regionali sia dei dati nazionali.

2.1 Tavola 7 - Andamento occupazionale – Provincia di Bolzano

Andamento Occupazionale						
	2021			2022		
	Assunzioni	Cessazioni	Saldo netto	Assunzioni	Cessazioni	Saldo netto
Bolzano	115.433	90.141	25.292	130.953	124.994	5.959
Regione Trentino Alto-Adige	221.643	175.715	45.928	247.475	238.798	8.677
Italia	7.234.929	6.558.849	676.080	8.055.957	7.614.527	441.430

Fonte: Elaborazione Segreteria del CIV su dati forniti dalla Direzione Generale - Coordinamento Generale Statistico Attuariale

2.2 Tavola 8 – Tasso di occupazione per genere ed età – Provincia di Bolzano

Tasso di occupazione									
2021									
	Femmine				Maschi				Totale
	15-24	25-34	35-49	50-74	15-24	25-34	35-49	50-74	
Bolzano	30,8	68,3	78,4	47,3	41,5	84,9	94,6	60	63,4
Regione Trentino Alto-Adige	25,9	68,3	78,7	44,8	37	83,3	93,8	55,6	61
Italia	13,5	54	62,8	34,7	21,3	71	84	51,3	50,6

Nota 1) I dati relativi al totale fanno riferimento alla fascia di età compresa tra i 15 e i 74 anni

Fonte: Istat

Tasso di occupazione									
2022									
	Femmine				Maschi				Totale
	15-24	25-34	35-49	50-74	15-24	25-34	35-49	50-74	
Bolzano	36,9	73,4	82,2	52,4	41,5	89,6	96,2	61,8	66,6
Regione Trentino Alto-Adige	30,6	72,7	81,5	47,8	38	88,2	94,8	57,5	63,4
Italia	16	57	64,5	35,6	23,4	74,9	85,9	52,7	52,2

Nota 1) I dati relativi al Totale fanno riferimento alla fascia di età compresa tra i 15 e i 74 anni

Fonte: Istat

2.3 Tavola 9 – Tasso di disoccupazione per genere ed età – Provincia di Bolzano

Tasso di disoccupazione									
2021									
	Femmine				Maschi				Totale
	15-24	25-34	35-49	50-74	15-24	25-34	35-49	50-74	
Bolzano	10,3	5,4	3,7	3,8	8,3	5	1,7	2,4	3,8
Regione Trentino Alto-Adige	14,6	5,7	4	3,6	10,3	4,9	2,3	3,1	4,3
Italia	32,8	15,6	9,5	6,2	27,7	13	6,7	5,5	9,5

Nota 1) I dati relativi al totale fanno riferimento alla fascia di età compresa tra i 15 e i 74 anni

Fonte: Istat

Tasso di disoccupazione									
2022									
	Femmine				Maschi				Totale
	15-24	25-34	35-49	50-74	15-24	25-34	35-49	50-74	
Bolzano	4	3,9	3,2	2,2	4,5	1,3	1,1	1,7	2,3
Regione Trentino Alto-Adige	7,6	4,8	3,9	2,9	7,7	2,8	1	1,7	3
Italia	25,8	13,6	8,5	5,6	22,3	9,7	5,8	4,8	8,1

Nota 1) I dati relativi al totale fanno riferimento alla fascia di età compresa tra i 15 e i 74 anni

Fonte: Istat

2.4 Tavola 10 – Tasso di inattività per genere ed età – Provincia di Bolzano

Tasso di inattività									
2021									
	Femmine				Maschi				Totale
	15-24	25-34	35-49	50-74	15-24	25-34	35-49	50-74	
Bolzano	65,7	27,8	18,5	50,9	54,8	10,7	3,7	38,6	34,1
Regione Trentino Alto-Adige	69,6	27,6	18	53,6	58,7	12,4	4	42,6	36,4
Italia	79,9	36,1	30,6	63	70,6	18,3	10	45,7	44,1

Nota 1) I dati relativi al totale fanno riferimento alla fascia di età compresa tra i 15 e i 74 anni

Fonte: Istat

Tasso di inattività									
2022									
	Femmine				Maschi				Totale
	15-24	25-34	35-49	50-74	15-24	25-34	35-49	50-74	
Bolzano	61,5	23,6	15,2	46,4	56,6	9,2	2,8	37,1	31,8
Regione Trentino Alto-Adige	66,9	23,6	15,2	50,8	58,9	9,3	4,3	41,5	34,6
Italia	78,5	34	29,4	62,3	69,9	17	8,8	44,7	43,2

Nota 1) I dati relativi al totale fanno riferimento alla fascia di età compresa tra i 15 e i 74 anni

Fonte: Istat

CAPITOLO 3

Entrate contributive, recupero crediti e vigilanza

03

Entrate contributive, recupero crediti e vigilanza

La Provincia di Bolzano ha segnato un aumento delle riscossioni per Entrate contributive pari al 10,7%, coerentemente con quanto risulta a livello regionale. Per quanto concerne i dati inerenti alla regolarità contributiva, è possibile osservare come il numero di richieste di certificazione sia aumentato e si conferma una netta maggioranza di DURC regolari rispetto a quelli irregolari.

3.1 Tavola 11 - Entrate Contributive (riscossioni), recupero crediti e vigilanza – Provincia di Bolzano

Entrate Contributive (riscossioni), recupero crediti e vigilanza		
	2021	2022
Bolzano	2.689.011.466	2.977.807.076
Regione Trentino-Alto Adige	4.731.374.762	5.169.925.792

Fonte: Elaborazione Segreteria del CIV su dati forniti dalla Direzione Generale - Direzione Centrale Entrate

3.2 Tavola 12 – DURC- Provincia di Bolzano

DURC				
	2021		2022	
	Regolari	Irregolari	Regolari	Irregolari
Bolzano	38.262	3.582	41.381	3.939
Regione Trentino-Alto Adige	77.088	7.149	82.915	7.163

Nota 1) Il dato fa riferimento agli esiti delle sole verifiche INPS e comprende sia quelli automatici da motore che quelli forzati da sede.

Sono compresi inoltre gli esiti di pratiche successivamente annullate da sede o dai motori

Fonte: Elaborazione Segreteria del CIV su dati forniti dalla Direzione Generale - Direzione Centrale Tecnologia, Informatica e Innovazione - Area DataWareHouse

CAPITOLO 4

Ammortizzatori sociali

04

Ammortizzatori sociali

Nella Provincia di Bolzano si è riscontrato un aumento dei beneficiari di ammortizzatori sociali per cessazione di rapporto di lavoro, dovuto soprattutto ad un aumento delle domande presentate e successivamente accolte di NASpl. Per quanto riguarda questa prestazione l'Istituto eroga il beneficio entro 30 gg per circa l'87% delle domande accolte, percentuale inferiore rispetto al dato nazionale pari a circa il 90%. È possibile riscontrare la tendenza opposta per quanto concerne il numero dei beneficiari di ammortizzatori sociali per sospensione di rapporto di lavoro, andamento confermato da un minore ricorso alla Cassa Integrazione Guadagni anche in conseguenza del ridimensionamento dell'emergenza COVID, ad eccezione della Cassa Integrazione Guadagni Straordinaria. È da considerare che la Cassa Integrazione in deroga è una prestazione conclusasi nel 2022. Per la Cassa Integrazione Ordinaria sono notevolmente aumentati i tempi medi di attraversamento da domanda ad autorizzazione che passano da 46 gg a 86 gg, dato superiore sia rispetto alla media regionale sia rispetto alla media nazionale.

4.1 Tavola 13 - NASpl per genere – Provincia di Bolzano

	NASpl							
	2021				2022			
	PRESENTATE	ACCOLTE			PRESENTATE	ACCOLTE		
Femmine		Maschi	Totale	Femmine		Maschi	Totale	
Bolzano	23.196	13.032	8.566	21.598	30.728	17.087	11757	28.844
Regione Trentino Alto-Adige	51.267	29.943	18.314	48.257	66.064	38.151	24451	62.602

Fonte: Elaborazione Segreteria del CIV su dati forniti dalla Direzione Generale - Direzione Centrale Tecnologia, Informatica e Innovazione – Area DataWareHouse

4.2 Tavola 14 - Beneficiari di ammortizzatori sociali per cessazione di rapporto di lavoro – Provincia di Bolzano

Cessazione di rapporto di lavoro								
	2021				2022			
	NASpl	Disoccupazione agricola	Dis-coll	Totale	NASpl	Disoccupazione agricola	Dis-coll	Totale
Bolzano	30.089	4.938	74	35.101	32.015	4.935	65	37.015
Regione Trentino-Alto Adige	63.558	10.957	248	74.763	68.193	11.082	231	79.506

Fonte: Elaborazione Segreteria del CIV su dati forniti dalla Direzione Generale - Coordinamento Generale Statistico Attuariale

4.3 Tavola 15 - NASpl tempi di erogazione – Provincia di Bolzano

NASpl														
TEMPI DI DEFINIZIONE	Entro 15 gg	% su totale	Tra 16 e 30 gg	% su totale	Tra 31 e 45 gg	% su totale	Tra 46 e 60 gg	% su totale	Tra 61 e 90 gg	% su totale	Tra 91 e 120 gg	% su totale	Oltre 120 gg	% su totale
Bolzano	23.302	76,8	2.963	9,8	926	3,1	846	2,8	850	2,8	404	1,3	1.047	3,5
Regione Trentino-Alto Adige	50.628	78,9	6.732	10,5	1.849	2,9	1.401	2,2	1.320	2,1	673	1,0	1.602	2,5
Italia	1.613.814	80,0	192.810	9,6	79.279	3,9	45.984	2,3	40.753	2,0	15.224	0,8	28.478	1,4

Fonte: Elaborazione Segreteria del CIV su dati forniti dalla Direzione Generale - Direzione Centrale Pianificazione e Controllo di Gestione

4.4 Tavola 16 - CIG ore utilizzate – Provincia di Bolzano

Cassa Integrazione Guadagni					
Ore					
Anno	CIGO	CIGD	CIGS	Fondi di Solidarietà	Totale
2019	1.368.275	-	11.317	3.729	1.383.322
2020	6.928.397	615.116	64.009	14.926.206	22.533.727
2021	2.605.060	162.780	36.664	9.756.928	12.561.433
2022	767.154	-	35.605	134.927	937.686

Fonte: Elaborazione Segreteria del CIV su dati forniti dalla Direzione Generale - Coordinamento Generale Statistico Attuariale

4.5 Tavola 17 - Beneficiari di ammortizzatori sociali per sospensione di rapporto di lavoro – Provincia di Bolzano

Sospensione di rapporto di lavoro										
	2021					2022				
	CIGO	CIGD	CIGS	Fondi di Solidarietà	Totale	CIGO	CIGD	CIGS	Fondi di Solidarietà	Totale
Bolzano	14.761	1.009	374	22.960	39.104	7.640	-	377	749	8.766
Regione Trentino-Alto Adige	24.411	1.861	853	37.307	64.432	13.342	2	998	1.523	15.865

Fonte: Elaborazione Segreteria del CIV su dati forniti dalla Direzione Generale - Coordinamento Generale Statistico Attuariale

4.6 Tavola 18 - Tempi di erogazione CIGO – Provincia di Bolzano

Cassa Integrazione Ordinaria			
	2021	2022	
	Tempi medi attraversamento da domanda ad autorizzazione	Tempi medi attraversamento da domanda ad autorizzazione	Tempi medi pagamento
Bolzano	46	86	9
Media Regionale	27	50	9
Media Nazionale	*	50	17

* Il dato non è disponibile in quanto non è possibile differenziare i tempi di lavorazione delle pratiche COVID-19 da quelle non COVID-19
 Fonte: Elaborazione Segreteria del CIV su dati forniti dalla Direzione Generale - Direzione Centrale Pianificazione e Controllo di Gestione

4.7 Tavola 19 - Tempi di erogazione CIGS – Provincia di Bolzano

Cassa Integrazione Straordinaria	
	2022
	Tempi medi pagamento
Bolzano	-
Media Regionale	64

Fonte: Elaborazione Segreteria del CIV su dati forniti dalla Direzione Generale - Direzione Centrale Pianificazione e Controllo di Gestione

4.8 Tavola 20 - Tempi di erogazione FIS – Provincia di Bolzano

Fondi di Integrazione Salariale		
	2022	
	Tempi medi attraversamento da domanda ad autorizzazione	Tempi medi pagamento
Bolzano	176	9
Media Regionale	140	8

Fonte: Elaborazione Segreteria del CIV su dati forniti dalla Direzione Generale - Direzione Centrale Pianificazione e Controllo di Gestione

4.9 Tavola 21 - Tempi di erogazione Fondi di Solidarietà – Provincia di Bolzano

Fondi di Solidarietà		
2022		
	Tempi medi attraversamento da domanda ad autorizzazione	Tempi medi pagamento
Bolzano	75	-
Media Regionale	79	-

Fonte: Elaborazione Segreteria del CIV su dati forniti dalla Direzione Generale - Direzione Centrale Pianificazione e Controllo di Gestione

CAPITOLO 5

Prestazioni pensionistiche e previdenziali

05

Prestazioni pensionistiche e previdenziali

Nel quadriennio 2019-2022 il numero delle pensioni IVS liquidate ha subito oscillazioni. Il 2022 in particolare rimane l'anno con il maggior numero di pensioni liquidate. Nella Provincia di Bolzano l'importo medio mensile delle IVS liquidate, sia per le femmine sia per i maschi risulta più basso sia rispetto alla media regionale sia rispetto alla media nazionale. Nel 2022 nella Provincia sono vigenti circa 149 mila pensioni IVS, l'importo medio delle vigenti, sia per le femmine sia per i maschi, risulta superiore sia rispetto alla media regionale sia rispetto alla media nazionale. È possibile osservare come i tempi di pagamento (gestione pubblica) e definizione (gestione privata) delle pensioni, nella maggior parte dei casi, tendenzialmente non superino i 30 gg, come accade anche a livello nazionale.

In relazione alle anticipazioni pensionistiche, il numero di domande accolte per quanto concerne la prestazione di Opzione Donna è aumentato. Per quanto riguarda in modo specifico Quota 102, il numero di domande accolte risulta essere particolarmente esiguo in quanto si tratta di una prestazione di nuova introduzione. Relativamente a Lavoratori Precoci e APE sociale per l'anno 2022 si conferma la tendenza del 2021, con dati in crescita.

5.1 Pensioni vigenti e liquidate

5.1.1 Tavola 22 - Pensionati INPS per genere – Provincia di Bolzano

Pensionati INPS			
2022			
	Femmine	Maschi	Totale
Bolzano	62.920	57.775	120.695
Regione Trentino Alto-Adige	132.427	123.789	256.216

Fonte: Elaborazione Segreteria del CIV su dati forniti dalla Direzione Centrale - Coordinamento Generale Statistico Attuariale

5.1.2 Tavola 23 - Pensionati INPS per genere e tipologia – Provincia di Bolzano

Pensionati INPS			
2022			
Genere	Pensionati IVS	Beneficiari di pensioni o assegni sociali	Beneficiari di pensioni di invalidità civile e/o indennità di accompagnamento
Femmine	62.046	1.205	3
Maschi	57.215	775	3
Totale	119.261	1.980	6

Fonte: Elaborazione Segreteria del CIV su dati forniti dalla Direzione Centrale - Coordinamento Generale Statistico Attuariale

5.1.3 Tavola 24 - Pensioni IVS vigenti – Provincia di Bolzano

Pensioni IVS vigenti				
GESTIONI	TRATTAMENTI PRENSIONISTICI	2022		
		Femmine	Maschi	Totale
FONDO PENSIONI LAVORATORI DIPENDENTI	Anzianità/Anticipate	4.761	16.028	20.789
	Invalidità	1.232	1.310	2.542
	Superstiti	10.891	1.746	12.637
	Vecchiaia	12.820	2.614	15.434
	TOTALE	29.704	21.698	51.402
DIPENDENTI PUBBLICI	Anzianità/Anticipate	11.658	9.342	21.000
	Invalidità	623	532	1.155
	Superstiti	3.694	773	4.467
	Vecchiaia	1.199	957	2.156
	TOTALE	17.174	11.604	28.778
LAVORATORI PARASUBORDINATI	Invalidità	3	11	14
	Superstiti	118	15	133
	Vecchiaia	116	554	670
	TOTALE escluse pens. suppl.	237	580	817
	Invalidità	6	8	14
	Superstiti	696	65	761
	Vecchiaia	1.556	3.501	5.057
TOT Pensioni supplementari	2.258	3.574	5.832	
LAVORATORI AUTONOMI	Anzianità/Anticipate	10.335	19.443	29.778
	Invalidità	569	746	1.315
	Superstiti	9.252	1.785	11.037
	Vecchiaia	10.950	2.839	13.789
	TOTALE	31.106	24.813	55.919
TOTALE	80.479	62.269	142.748	
ALTRE PREVIDENZIALI	Anzianità/Anticipate	967	2.888	3.855
	Invalidità	38	51	89
	Superstiti	890	107	997
	Vecchiaia	373	617	990
	TOTALE	2.268	3.663	5.931
TOTALE	82.747	65.932	148.679	

Fonte: Elaborazione Segreteria del CIV su dati forniti dalla Direzione Centrale - Coordinamento Generale Statistico Attuariale

5.1.4 Tavola 25 - Importo medio pensioni IVS vigenti – Provincia di Bolzano

Pensioni IVS vigenti - Importo medio					
2022					
GESTIONI	TRATTAMENTI PENSIONISTICI	Provincia di Bolzano		Trentino Alto-Adige	
		Femmine	Maschi	Femmine	Maschi
FONDO PENSIONI LAVORATORI DIPENDENTI	Anzianità/Anticipate	1.791,98	2.295,99	1.696,85	2.207,08
	Invalidità	628,15	1.026,98	618,05	1.006,67
	Superstiti	804,11	388,25	808,20	398,83
	Vecchiaia	646,00	1.141,70	622,22	1.185,48
	IMPORTO MEDIO MENSILE TOTALE	886,91	1.926,80	862,91	1.881,45
DIPENDENTI PUBBLICI	Anzianità/Anticipate	2.035,48	2.852,10	1.895,45	2.714,13
	Invalidità	1.560,93	2.280,59	1.475,58	2.304,78
	Superstiti	1.373,68	768,86	1.313,60	737,85
	Vecchiaia	1.914,71	3.751,62	1.778,49	3.682,82
	IMPORTO MEDIO MENSILE TOTALE	1.867,49	2.761,31	1.741,59	2.626,57
LAVORATORI PARASUBORDINATI	Invalidità	511,63	543,96	516,93	605,87
	Superstiti	299,60	303,86	275,01	259,63
	Vecchiaia	543,16	847,38	606,48	892,30
	IMPORTO MEDIO MENSILE TOTALE escluse pens. suppl.	421,49	827,57	447,52	875,19
	Invalidità	10,27	74,60	10,27	66,45
Superstiti	53,47	24,67	51,35	25,58	
Vecchiaia	85,56	142,99	85,03	136,65	
Pensioni suppl. IMPORTO MEDIO MENSILE TOTALE	75,47	140,68	73,92	134,75	
LAVORATORI AUTONOMI	Anzianità/Anticipate	973,68	1.461,28	990,81	1.495,31
	Invalidità	608,78	885,38	576,43	864,27
	Superstiti	563,86	403,57	571,07	399,62
	Vecchiaia	667,90	936,88	644,17	926,12
	IMPORTO MEDIO MENSILE TOTALE	737,47	1.307,88	717,58	1.331,95
ALTRE PREVIDENZIALI	Anzianità/Anticipate	1.747,66	2.298,26	1.663,66	2.261,68
	Invalidità	1.107,83	1.562,19	1.144,25	1.505,49
	Superstiti	1.019,99	610,11	1.015,14	587,07
	Vecchiaia	1.152,90	1.439,78	1.114,95	1.398,90
	IMPORTO MEDIO MENSILE TOTALE	1.353,57	2.094,10	1.324,00	2.043,78

Fonte: Elaborazione Segreteria del CIV su dati forniti dalla Direzione Centrale - Coordinamento Generale Statistico Attuariale

Pensioni IVS vigenti - Importo medio

2022

GESTIONI	TRATTAMENTI PENSIONISTICI	Provincia di Bolzano		Italia	
		Femmine	Maschi	Femmine	Maschi
FONDO PENSIONI LAVORATORI DIPENDENTI	Anzianità/Anticipate	1.791,98	2.295,99	1.634,88	2.206,01
	Invalidità	628,15	1.026,98	596,18	887,32
	Superstiti	804,11	388,25	811,78	472,47
	Vecchiaia	646,00	1.141,70	699,91	1.255,15
	IMPORTO MEDIO MENSILE TOTALE	886,91	1.926,80	904,72	1.772,93
DIPENDENTI PUBBLICI	Anzianità/Anticipate	2.035,48	2.852,10	1.962,03	2.581,25
	Invalidità	1.560,93	2.280,59	1.588,93	2.318,04
	Superstiti	1.373,68	768,86	1.226,94	759,22
	Vecchiaia	1.914,71	3.751,62	1.865,67	2.937,54
	IMPORTO MEDIO MENSILE TOTALE	1.867,49	2.761,31	1.726,06	2.453,40
LAVORATORI PARASUBORDINATI	Invalidità	511,63	543,96	392,04	468,07
	Superstiti	299,60	303,86	271,93	181,88
	Vecchiaia	543,16	847,38	734,21	993,17
	IMPORTO MEDIO MENSILE TOTALE escluse pens. suppl.	421,49	827,57	537,05	963,97
	Invalidità	10,27	74,60	42,42	73,39
Superstiti	53,47	24,67	61,76	35,97	
Vecchiaia	85,56	142,99	102,03	155,97	
Pensioni suppl. IMPORTO MEDIO MENSILE TOTALE	75,47	140,68	86,41	153,84	
LAVORATORI AUTONOMI	Anzianità/Anticipate	973,68	1.461,28	996,47	1.440,30
	Invalidità	608,78	885,38	525,09	724,62
	Superstiti	563,86	403,57	563,30	397,42
	Vecchiaia	667,90	936,88	626,22	865,15
	IMPORTO MEDIO MENSILE TOTALE	737,47	1.307,88	664,34	1.188,21
ALTRE PREVIDENZIALI	Anzianità/Anticipate	1.747,66	2.298,26	1.803,83	2.259,11
	Invalidità	1.107,83	1.562,19	1.209,33	1.499,34
	Superstiti	1.019,99	610,11	1.025,28	643,49
	Vecchiaia	1.152,90	1.439,78	1.198,71	1.571,47
	IMPORTO MEDIO MENSILE TOTALE	1.353,57	2.094,10	1.310,33	2.019,51

Fonte: Elaborazione Segreteria del CIV su dati forniti dalla Direzione Centrale - Coordinamento Generale Statistico Attuariale

5.1.5 Tavola 26 - Pensioni IVS liquidate 2019-2020 – Provincia di Bolzano

Pensioni IVS liquidate							
GESTIONI	TRATTAMENTI PRENSIONISTICI	2019			2020		
		Femmine	Maschi	Totale	Femmine	Maschi	Totale
FONDO PENSIONI LAVORATORI DIPENDENTI	Anzianità/Anticipate	333	906	1.239	430	1.016	1.446
	Invalidità	107	125	232	77	96	173
	Superstiti	704	155	859	659	166	825
	Vecchiaia	137	218	355	359	251	610
	TOTALE	1.281	1.404	2.685	1.525	1.529	3.054
DIPENDENTI PUBBLICI	Anzianità/Anticipate	523	474	997	678	500	1.178
	Invalidità	27	27	54	14	19	33
	Superstiti	188	68	256	243	73	316
	Vecchiaia	53	27	80	88	59	147
	TOTALE	791	596	1.387	1.023	651	1.674
LAVORATORI PARASUBORDINATI	Invalidità	1	-	1	1	-	1
	Superstiti	13	2	15	20	1	21
	Vecchiaia	10	33	43	5	29	34
	TOTALE escluse pens. suppl.	24	35	59	26	30	56
	Invalidità	2	3	5	-	2	2
	Superstiti	64	8	72	75	6	81
	Vecchiaia	99	180	279	108	252	360
	TOT. Pensioni supplementari	165	191	356	183	260	443
LAVORATORI AUTONOMI	Anzianità/Anticipate	452	749	1.201	582	912	1.494
	Invalidità	45	62	107	25	44	69
	Superstiti	580	154	734	559	165	724
	Vecchiaia	173	198	371	285	224	509
	TOTALE	1.250	1.163	2.413	1.451	1.345	2.796
	TOTALE	3.511	3.389	6.900	4.208	3.815	8.023
ALTRE PREVIDENZIALI	Anzianità/Anticipate	68	274	342	129	283	412
	Invalidità	8	5	13	3	5	8
	Superstiti	45	11	56	41	7	48
	Vecchiaia	29	46	75	68	73	141
	TOTALE	150	336	486	241	368	609
	TOTALE	3.661	3.725	7.386	4.449	4.183	8.632

Fonte: Elaborazione Segreteria del CIV su dati forniti dalla Direzione Centrale - Coordinamento Generale Statistico Attuariale

5.1.6 Tavola 27 - Pensioni IVS liquidate 2021-2022 – Provincia di Bolzano

Pensioni IVS liquidate							
GESTIONI	TRATTAMENTI PRENSIONISTICI	2021			2022		
		Femmine	Maschi	Totale	Femmine	Maschi	Totale
FONDO PENSIONI LAVORATORI DIPENDENTI	Anzianità/Anticipate	465	1.028	1.493	493	1.012	1.505
	Invalidità	68	90	158	68	128	196
	Superstiti	613	176	789	680	179	859
	Vecchiaia	387	241	628	495	273	768
	TOTALE	1.533	1.535	3.068	1.736	1.592	3.328
DIPENDENTI PUBBLICI	Anzianità/Anticipate	717	469	1.186	817	489	1.306
	Invalidità	11	20	31	8	17	25
	Superstiti	231	88	319	251	88	339
	Vecchiaia	87	37	124	105	36	141
	TOTALE	1.046	614	1.660	1.181	630	1.811
LAVORATORI PARASUBORDINATI	Invalidità	-	1	1	1	-	1
	Superstiti	10	4	14	15	-	15
	Vecchiaia	5	15	20	4	31	35
	TOTALE escluse pens. suppl.	15	20	35	20	31	51
	Invalidità	1	1	2	1	1	2
Superstiti	80	9	89	103	8	111	
Vecchiaia	144	257	401	171	261	432	
TOT. Pensioni supplementari	225	267	492	275	270	545	
LAVORATORI AUTONOMI	Anzianità/Anticipate	432	813	1.245	699	1.206	1.905
	Invalidità	28	53	81	31	65	96
	Superstiti	585	173	758	594	152	746
	Vecchiaia	290	235	525	346	231	577
	TOTALE	1.335	1.274	2.609	1.670	1.654	3.324
TOTALE	4.154	3.710	7.864	4.882	4.177	9.059	
ALTRE PREVIDENZIALI	Anzianità/Anticipate	176	327	503	141	342	483
	Invalidità	2	3	5	1	4	5
	Superstiti	59	15	74	64	17	81
	Vecchiaia	73	65	138	86	85	171
	TOTALE	310	410	720	292	448	740
TOTALE	4.464	4.120	8.584	5.174	4.625	9.799	

Fonte: Elaborazione Segreteria del CIV su dati forniti dalla Direzione Centrale - Coordinamento Generale Statistico Attuariale

5.1.7 Tavola 28 - Pensioni IVS liquidate per sistema di calcolo – Provincia di Bolzano

Pensioni IVS liquidate												
GESTIONI	2019			2020			2021			2022		
	Retr. fino al 2012	Misto	Contr.	Retr. fino al 2012	Misto	Contr.	Retr. fino al 2012	Misto	Contr.	Retr. fino al 2012	Misto	Contr.
F.do P. Lav. Dip.	1.049	1.480	156	1.084	1.768	202	933	1.906	229	1.000	2.044	284
Dip. Pubblici	201	1.164	22	259	1.369	46	248	1.367	45	286	1.470	55
Parasubordinati	-		415	-	-	499	-	-	527	-	-	596
Lav. Autonomi	739	1.574	100	730	1.961	105	745	1.744	120	681	2.485	158

Fonte: Elaborazione Segreteria del CIV su dati forniti dalla Direzione Centrale - Coordinamento Generale Statistico Attuariale

5.1.8 Tavola 29 - Importi medi pensioni IVS liquidate – Provincia di Bolzano

Pensioni IVS liquidate - Importo medio					
2022					
GESTIONI	TRATTAMENTI PENSIONISTICI	Provincia di Bolzano		Trentino Alto-Adige	
		Femmine	Maschi	Femmine	Maschi
FONDO PENSIONI LAVORATORI DIPENDENTI	Anzianità/Anticipate	1.438,62	2.137,13	1.455,69	2.098,57
	Invalità	529,60	776,22	586,50	808,42
	Superstiti	886,27	409,76	941,63	402,55
	Vecchiaia	654,49	931,53	675,74	1.187,23
	IMPORTO MEDIO MENSILE TOTALE	963,07	1.626,75	997,02	1.669,94
DIPENDENTI PUBBLICI	Anzianità/Anticipate	2.279,52	2.941,17	2.117,82	2.787,06
	Invalità	1.634,74	1.937,37	1.596,57	1.835,22
	Superstiti	1.407,98	822,78	1.391,85	818,07
	Vecchiaia	1.774,55	4.418,18	1.879,29	3.869,39
	IMPORTO MEDIO MENSILE TOTALE	2.045,03	2.702,58	1.929,50	2.577,60
LAVORATORI PARASUBORDINATI	Invalità	847,73	-	695,95	-
	Superstiti	334,92	-	354,18	190,33
	Vecchiaia	831,99	1.342,17	1.084,10	1.580,39
	IMPORTO MEDIO MENSILE TOTALE escluse pens. suppl.	459,97	1.342,17	711,64	1.542,30
LAVORATORI AUTONOMI	Invalità	1,34	0,92	1,34	0,92
	Superstiti	69,14	32,69	76,75	30,86
	Vecchiaia	73,36	112,17	72,92	104,13
	Pensioni suppl. IMPORTO MEDIO MENSILE TOTALE	71,52	109,41	74,14	102,31
ALTRE PREVIDENZIALI	Anzianità/Anticipate	910,65	1.235,98	936,51	1.293,22
	Invalità	645,49	752,08	638,24	803,97
	Superstiti	652,66	405,37	662,12	412,05
	Vecchiaia	750,70	953,67	723,41	971,30
	IMPORTO MEDIO MENSILE TOTALE	780,82	1.101,20	773,99	1.134,77
ALTRE PREVIDENZIALI	Anzianità/Anticipate	1.740,52	2.207,26	1.716,80	2.327,71
	Invalità	747,61	1.671,65	1.325,71	1.489,89
	Superstiti	986,69	561,82	1.003,21	541,50
	Vecchiaia	986,98	1.694,86	1.024,27	1.623,76
	IMPORTO MEDIO MENSILE TOTALE	1.349,97	2.042,82	1.374,33	2.094,73

Fonte: Elaborazione Segreteria del CIV su dati forniti dalla Direzione Centrale - Coordinamento Generale Statistico Attuariale

Pensioni IVS liquidate - Importo medio

2022

GESTIONI	TRATTAMENTI PENSIONISTICI	Provincia di Bolzano		Italia	
		Femmine	Maschi	Femmine	Maschi
FONDO PENSIONI LAVORATORI DIPENDENTI	Anzianità/Anticipate	1.438,62	2.137,13	1.607,19	2.239,65
	Invalidità	529,60	776,22	581,37	810,91
	Superstiti	886,27	409,76	902,57	464,01
	Vecchiaia	654,49	931,53	729,07	1.393,01
	IMPORTO MEDIO MENSILE TOTALE	963,07	1.626,75	990,51	1.564,89
DIPENDENTI PUBBLICI	Anzianità/Anticipate	2.279,52	2.941,17	2.143,30	2.748,71
	Invalidità	1.634,74	1.937,37	1.608,61	2.137,71
	Superstiti	1.407,98	822,78	1.339,26	831,78
	Vecchiaia	1.774,55	4.418,18	1.978,09	2.901,66
	IMPORTO MEDIO MENSILE TOTALE	2.045,03	2.702,58	1.831,97	2.423,91
LAVORATORI PARASUBORDINATI	Invalidità	847,73	-	415,99	478,91
	Superstiti	334,92	-	378,66	284,03
	Vecchiaia	831,99	1.342,17	1.130,17	1.766,82
	IMPORTO MEDIO MENSILE TOTALE escluse pens. suppl.	459,97	1.342,17	792,22	1.646,66
	Invalidità	1,34	0,92	47,00	80,42
Superstiti	69,14	32,69	73,30	40,68	
Vecchiaia	73,36	112,17	78,89	134,75	
	Pensioni suppl. IMPORTO MEDIO MENSILE TOTALE	71,52	109,41	76,12	130,69
LAVORATORI AUTONOMI	Anzianità/Anticipate	910,65	1.235,98	982,53	1.382,27
	Invalidità	645,49	752,08	548,28	701,12
	Superstiti	652,66	405,37	632,49	412,02
	Vecchiaia	750,70	953,67	696,16	966,84
	IMPORTO MEDIO MENSILE TOTALE	780,82	1.101,20	708,30	1.048,22
ALTRE PREVIDENZIALI	Anzianità/Anticipate	1.740,52	2.207,26	1.920,95	2.494,96
	Invalidità	747,61	1.671,65	1.013,72	1.336,45
	Superstiti	986,69	561,82	1.000,28	580,68
	Vecchiaia	986,98	1.694,86	1.145,94	1.603,06
	IMPORTO MEDIO MENSILE TOTALE	1.349,97	2.042,82	1.362,20	2.053,62

Fonte: Elaborazione Segreteria del CIV su dati forniti dalla Direzione Centrale - Coordinamento Generale Statistico Attuariale

5.1.9 Tavola 30 - Pensioni IVS Gestioni Private - tempi di definizione – Provincia di Bolzano

Pensioni IVS Gestioni Private												
TEMPI DI DEFINIZIONE	Entro 15 gg	% su totale	Tra 16 e 30 gg	% su totale	Tra 31 e 60 gg	% su totale	Tra 61 e 90 gg	% su totale	Tra 91 e 120 gg	% su totale	Oltre 120 gg	% su totale
Bolzano	2.595	43,3	1.002	16,7	869	14,5	486	8,1	237	4,0	799	13,3
Regione Trentino Alto-Adige	6.004	52,6	1.826	16,0	1.434	12,6	683	6,0	349	3,1	1.127	9,9
Italia	415.956	69,7	73.938	12,4	53.134	8,9	21.873	3,7	11.708	2,0	20.072	3,4

Fonte: Elaborazione Segreteria del CIV su dati forniti dalla Direzione Generale - Direzione Centrale Pianificazione e Controllo di Gestione

5.1.10 Tavola 31 - Pensioni Gestioni Pubbliche di vecchiaia e anticipate - tempi di pagamento – Provincia di Bolzano

Pensioni Gestioni Pubbliche di vecchiaia e anticipate												
TEMPI DI PAGAMENTO	Entro 3 gg	% su totale	Tra 4 e 10 gg	% su totale	Tra 11 e 33 gg	% su totale	Tra 34 e 70 gg	% su totale	Tra 71 e 100 gg	% su totale	Oltre 100 gg	% su totale
Bolzano	683	67,4	62	6,1	161	15,9	44	4,3	27	2,7	36	3,6
Regione Trentino Alto-Adige	1.337	66,9	111	5,6	352	17,6	102	5,1	46	2,3	52	2,6
Italia	64.333	71,8	1.941	2,2	13.173	14,7	5.556	6,2	2.171	2,4	2.405	2,7

Fonte: Elaborazione Segreteria del CIV su dati forniti dalla Direzione Generale - Direzione Centrale Pianificazione e Controllo di Gestione

5.1.11 Tavola 32 - Pensioni Gestioni Pubbliche superstiti da pensionato - tempi di pagamento – Provincia di Bolzano

Pensioni Gestioni Pubbliche superstiti da pensionato										
TEMPI DI PAGAMENTO	Entro 15 gg	% su totale	Tra 16 e 30 gg	% su totale	Tra 31 e 60 gg	% su totale	Tra 61 e 90 gg	% su totale	Oltre 90 gg	% su totale
Bolzano	138	44,5	108	34,8	55	17,7	3	1,0	6	1,9
Regione Trentino Alto-Adige	333	50,4	224	33,9	88	13,3	6	0,9	10	1,5
Italia	18.136	43,5	9.340	22,4	7.565	18,2	3.049	7,3	3.560	8,5

Fonte: Elaborazione Segreteria del CIV su dati forniti dalla Direzione Generale - Direzione Centrale Pianificazione e Controllo di Gestione

5.1.12 Tavola 33 - Pensioni Gestioni Pubbliche superstiti da lavoratore - tempi di pagamento – Provincia di Bolzano

Pensioni Gestioni Pubbliche superstiti da lavoratore								
TEMPI DI PAGAMENTO	Entro 60 gg	% su totale	Tra 61 e 90 gg	% su totale	Tra 91 e 120 gg	% su totale	Oltre 120 gg	% su totale
Bolzano	-	0,0	-	0,0	5	31,3	11	68,8
Regione Trentino-Alto Adige	5	17,9	3	10,7	7	25,0	13	46,4
Italia	1.276	42,7	375	12,6	298	10,0	1.036	34,7

Fonte: Elaborazione Segreteria del CIV su dati forniti dalla Direzione Generale - Direzione Centrale Pianificazione e Controllo di Gestione

5.1.13 Tavola 34 - Pensioni IVS Fondi Speciali - tempi di definizione – Provincia di Bolzano

Pensioni IVS Fondi Speciali												
TEMPI DI DEFINIZIONE	Entro 15 gg	% su totale	Tra 16 e 30 gg	% su totale	Tra 31 e 60 gg	% su totale	Tra 61 e 90 gg	% su totale	Tra 91 e 120 gg	% su totale	Oltre 120 gg	% su totale
Bolzano	118	41,3	56	19,6	41	14,3	39	13,6	17	5,9	15	5,2
Regione Trentino Alto-Adige	222	55,5	64	16,0	41	10,3	40	10,0	17	4,3	16	4,0
Italia	16.734	62,6	3.653	13,7	3.143	11,7	1.333	5,0	860	3,2	1.028	3,8

Fonte: Elaborazione Segreteria del CIV su dati forniti dalla Direzione Generale - Direzione Centrale Pianificazione e Controllo di Gestione

5.2 Anticipazioni pensionistiche

5.2.1 Tavola 35 - Opzione Donna - domande accolte – Provincie di Bolzano

Opzione Donna		
	2021	2022
Bolzano	542	856
Regione Trentino-Alto Adige	1.201	1.897

Fonte: Elaborazione Segreteria del CIV su dati forniti dalla Direzione Generale - Direzione Centrale Pensioni

5.2.2 Tavola 36 - Quota 100 (2021) per genere - domande accolte – Provincia di Bolzano

Quota 100			
	2021		
	Femmine	Maschi	Totale
Bolzano	930	1.415	2.345
Regione Trentino-Alto Adige	2.014	3.742	5.756

Fonte: Elaborazione Segreteria del CIV su dati forniti dalla Direzione Generale - Direzione Centrale Pensioni

5.2.3 Tavola 37 - Quota 102 (2022) per genere - domande accolte – Provincia di Bolzano

Quota 102			
	2022		
	Femmine	Maschi	Totale
Bolzano	17	10	27
Regione Trentino-Alto Adige	38	35	73

Fonte: Elaborazione Segreteria del CIV su dati forniti dalla Direzione Generale - Direzione Centrale Pensioni

5.2.4 Tavola 38 - Lavoratori Precoci – certificazioni accolte – Provincia di Bolzano

Lavoratori Precoci		
	2021	2022
Bolzano	1.070	1.265
Regione Trentino-Alto Adige	2.971	3.644

Fonte: Elaborazione Segreteria del CIV su dati forniti dalla Direzione Generale - Direzione Centrale Pensioni

5.2.5 Tavola 39 - Lavori usuranti per genere - domande accolte – Provincia di Bolzano

Lavori Usuranti						
	2021			2022		
	Femmine	Maschi	Totale	Femmine	Maschi	Totale
Bolzano	2	4	6	1	6	7
Regione Trentino-Alto Adige	2	10	12	1	17	18

Fonte: Elaborazione Segreteria del CIV su dati forniti dalla Direzione Generale - Direzione Centrale Pensioni

5.2.6 Tavola 40 - APE Sociale – certificazioni accolte – Provincia di Bolzano

APE Sociale		
	2021	2022
Bolzano	212	340
Regione Trentino-Alto Adige	916	1.163

Fonte: Elaborazione Segreteria del CIV su dati forniti dalla Direzione Generale - Direzione Centrale Pensioni

CAPITOLO 6

Prestazioni assistenziali e sociali

06

Prestazioni assistenziali e sociali

Nella Provincia di Bolzano nel 2022 sono state accolte circa il 36% delle domande presentate per RdC e PdC. Nel marzo 2022 l'Assegno al Nucleo Familiare è stato sostituito dall'Assegno Unico e Universale.

6.1 Tavola 41 - Invalidità Civile - Prestazioni vigenti per genere – Provincia di Bolzano

Invalidità Civile		
PRESTAZIONI	2022	
	Femmine	Maschi
Indennità	-	-
Pensioni	-	-
Totale	-	-

Fonte: Elaborazione Segreteria del CIV su dati forniti dalla Direzione Generale - Coordinamento Generale Statistico Attuariale

6.2 Tavola 42 - Invalidità Civile - Prestazioni liquidate – Provincia di Bolzano

Invalidità Civile												
	2019			2020			2021			2022		
	Indennità	Pensioni	Totale	Indennità	Pensioni	Totale	Indennità	Pensioni	Totale	Indennità	Pensioni	Totale
Bolzano	-	-	-	-	-	-	-	-	-	-	-	-
Regione Trentino Alto-Adige	-	-	-	-	-	-	-	-	-	-	-	-

Fonte: Elaborazione Segreteria del CIV su dati forniti dalla Direzione Generale - Coordinamento Generale Statistico Attuariale

6.3 Tavola 43 - Invalidità Civile - tempi medi di fase sanitaria e amministrativa – Provincia di Bolzano

Invalidità Civile - tempi medi di fase sanitaria e amministrativa						
	2021			2022		
	TEMPI MEDI GG. Fase sanitaria	TEMPI MEDI GG. Fase amm.	Tempi medi	TEMPI MEDI GG. Fase sanitaria	TEMPI MEDI GG. Fase amm.	Tempi medi
Bolzano	-	-	-	-	-	-
Regione Trentino Alto-Adige	-	-	-	-	-	-
Italia	138	26	164	120	22	142

Fonte: Elaborazione Segreteria del CIV su dati forniti dalla Direzione Generale - Direzione Centrale Inclusione e Invalidità Civile

6.4 Tavola 44 - RdC e PdC - domande per genere – Provincia di Bolzano

RdC e PdC 2022						
	Domande presentate RdC + PdC			Domande accolte RdC + PdC		
	Femmine	Maschi	Totale	Femmine	Maschi	Totale
Bolzano	448	434	882	166	149	315
Regione Trentino Alto-Adige	4.358	3.455	7.813	1.487	1.262	2.749

Fonte: Elaborazione Segreteria del CIV su dati forniti dalla Direzione Generale - Direzione Centrale Inclusione e Invalidità Civile

6.5 Tavola 45 - Reddito di Libertà - domande accolte – Provincia di Bolzano

Reddito di Libertà		
	2021	2022
Bolzano	-	*
Regione Trentino Alto-Adige	-	*

Nota 1) I valori indicati con asterisco si riferiscono a dati coperti da privacy

Fonte: Elaborazione Segreteria del CIV su dati forniti dalla Direzione Generale - Direzione Centrale Inclusione e Invalidità Civile

6.6 Tavola 46 - Nuclei beneficiari di Assegno Unico – Provincia di Bolzano

Assegno Unico		
	2022	
	Nuclei AU a domanda	Nuclei AU a RdC
Bolzano	55.005	163
Regione Trentino Alto-Adige	110.210	1.653

Fonte: Elaborazione Segreteria del CIV su dati forniti dalla Direzione Generale - Coordinamento Generale Statistico Attuariale

CAPITOLO 7

Relazioni con l'utenza

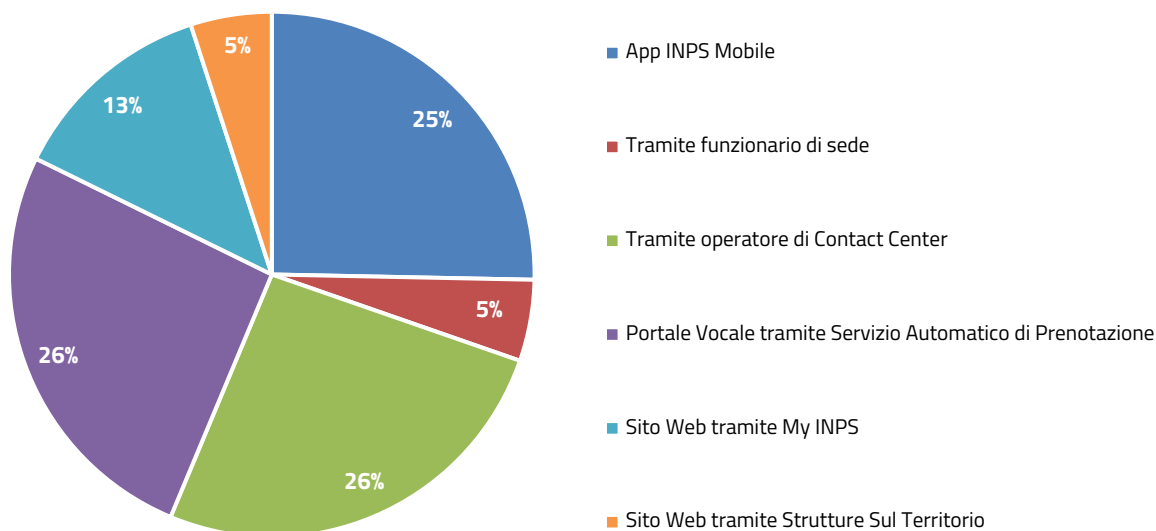
07

Relazioni con l'utenza

La Provincia di Bolzano ha registrato nelle relazioni con l'utenza una sostanziale riduzione del ricorso all'operatore di Contact Center e al Portale Vocale per quanto riguarda le prenotazioni e le informazioni di I livello. Per informazioni di I livello si intendono informazioni richieste dal cittadino di bassa complessità. La Provincia di Bolzano ha inoltre registrato un aumento inerente alla Consulenza di II livello, consulenza specializzata su materie specifiche, e, degli accessi in sede, conseguentemente al superamento dell'emergenza epidemiologica. Risulta però ancora scarso il ricorso a Web Meeting, che rappresenta un canale alternativo e innovativo. Per quanto riguarda i dati inerenti a Cassetto Bidirezionale aziende, si registra un decremento dovuto ad una riduzione sia delle domande in entrata sia di quelle in uscita. Si segnala inoltre, un cospicuo aumento nell'utilizzo del Cassetto Bidirezionale Patronati, strumento di nuova introduzione, che passa da 282 a 13.328 unità, mentre vi è una riduzione delle pratiche presentate da parte dei Patronati, aumentano le pratiche presentate direttamente dai cittadini. Infine, per quanto riguarda il Flusso della PEC, si riscontra un aumento sia di quelle inviate sia di quelle ricevute.

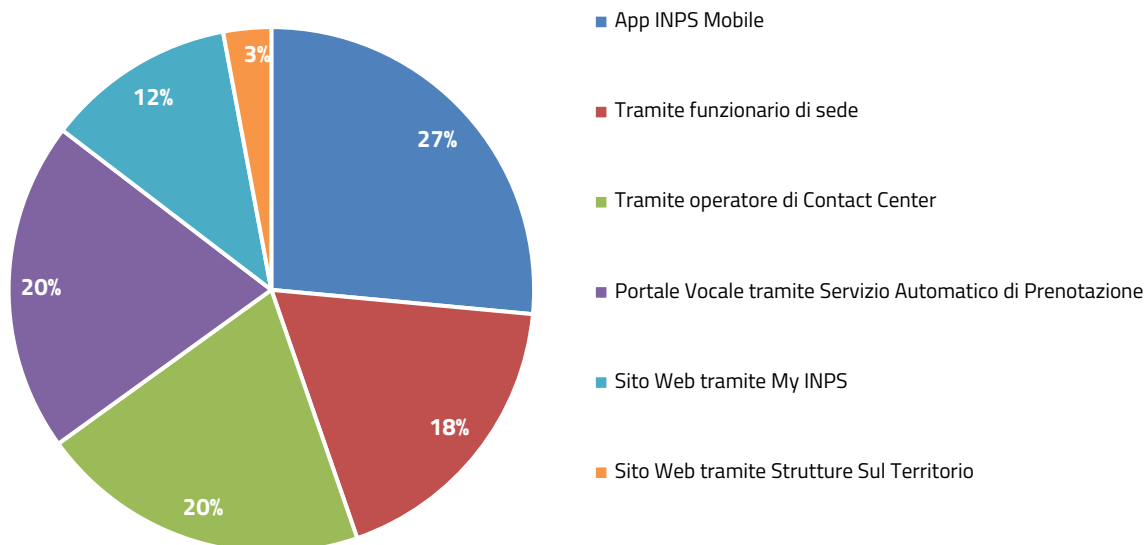
7.1 Grafico 2 - Informazione di I livello - Prenotazione per canale di accesso – Provincia di Bolzano

Informazione di I livello - Prenotazione per canale di accesso 2021



Fonte: Elaborazione Segreteria del CIV su dati forniti dalla Direzione Generale - Direzione Centrale Tecnologica, Informatica e Innovazione

Informazione di I livello - Prenotazione per canale di accesso 2022



Fonte: Elaborazione Segreteria del CIV su dati forniti dalla Direzione Generale - Direzione Centrale Tecnologica, Informatica e Innovazione

7.2 Tavola 47 - Informazione di I livello - Prenotazione per tipologia di accesso – Provincia di Bolzano

Informazione di I livello						
	2021			2022		
	Accesso in sede	Ricontatto telefonico	Web meeting	Accesso in sede	Ricontatto telefonico	Web meeting
Bolzano	10.553	5.229	12	13.222	5.678	10
Regione Trentino Alto-Adige	26.711	15.030	58	31.213	13.523	81

Fonte: Elaborazione Segreteria del CIV su dati forniti dalla Direzione Generale - Direzione Centrale Tecnologica, Informatica e Innovazione

7.3 Tavola 48 - Consulenza di II livello - Prenotazione per provincia – Provincia di Bolzano

Consulenza di II livello		
	2021	2022
Bolzano	1.144	1.334
Regione Trentino Alto-Adige	4.862	6.112

Fonte: Elaborazione Segreteria del CIV su dati forniti dalla Direzione Generale - Direzione Centrale Tecnologica, Informatica e Innovazione

7.4 Tavola 49 - Agenda appuntamenti - Tempo medio di attesa appuntamento – Provincia di Bolzano

Agenda appuntamenti		
	2021	2022
Bolzano	6	6
Regione Trentino Alto-Adige	7	8

Fonte: Elaborazione Segreteria del CIV su dati forniti dalla Direzione Generale - Direzione Centrale Tecnologica, Informatica e Innovazione

7.5 Tavola 50 - Cassetto bidirezionale aziende – Provincia di Bolzano

Cassetto bidirezionale aziende				
	2021		2022	
	In entrata	In uscita	In entrata	In uscita
Bolzano	35.012	67.076	20.123	8.614
Regione Trentino Alto-Adige	65.482	133.520	44.952	24.510

Fonte: Elaborazione Segreteria del CIV su dati forniti dalla Direzione Generale - Direzione Centrale Tecnologica, Informatica e Innovazione

7.6 Tavola 51 - Cassetto bidirezionale patronati (COMBIPAT) – Provincia di Bolzano

COMBIPAT			
		2021	2022
		In entrata	In entrata
Bolzano		282	13.328
Regione Trentino Alto-Adige		1.200	30.010

Fonte: Elaborazione Segreteria del CIV su dati forniti dalla Direzione Generale - Direzione Centrale Tecnologica, Informatica e Innovazione

7.7 Tavola 52 – Soggetti richiedenti – Provincia di Bolzano

Pratiche presentate					
		2021		2022	
		Patronato	Cittadino	Patronato	Cittadino
Bolzano		107.157	44.874	81.348	51.095
Regione Trentino Alto-Adige		205.177	111.861	152.029	121.531

Fonte: Elaborazione Segreteria del CIV su dati forniti dalla Direzione Generale - Direzione Centrale Tecnologica, Informatica e Innovazione

7.8 Tavola 53 - Flusso PEC – Provincia di Bolzano

PEC					
		2021		2022	
		Inviata	Ricevuta	Inviata	Ricevuta
Bolzano		17.002	29.221	19.112	32.238
Regione Trentino Alto-Adige		52.299	62.593	49.772	67.488

Fonte: Elaborazione Segreteria del CIV su dati forniti dalla Direzione Generale - Direzione Centrale Tecnologica, Informatica e Innovazione

CAPITOLO

Contenzioso

08

Contenzioso

Nel corso del 2022 il Comitato Provinciale e le Commissioni speciali hanno definito n.81 ricorsi amministrativi. Dallo studio dei dati si evince un trend di lavorazione di segno negativo dei ricorsi di competenza territoriale da parte della U.O. Gestione organizzativa R.A.: i ricorsi totali nel corso dell'anno sono n.304, al netto dei non ricorsi e di quelli riqualficati; quelli risolti amministrativamente in autotutela (RRA) sono n.5, n.91 i ricorsi giudicati in istruttoria e n.45 quelli definiti per cessata materia del contendere. Restano al 31 dicembre n.45 ricorsi in carico gli uffici amministrativi in fase di pre-esame.

L'analisi del contenzioso giudiziario ordinario della Provincia mostra per il 2022 un trend di definizione dei giudizi di segno positivo, con un decremento del numero di giudizi ancora da definire al 31 dicembre 2022. I giudizi definiti nel corso dell'anno rappresentano il 35% dei giudizi pendenti totali, di cui circa il 45% risolto con esito favorevole all'Istituto ed il 33% favorevolmente all'utenza. Dalla valutazione delle singole materie oggetto del contenzioso, si evince che il contenzioso contributivo rappresenta la componente maggiore, con circa il 31% dei giudizi pendenti conclusi nel corso del 2022, dei quali il 47% definiti a favore dell'Istituto ed il 30% favorevolmente agli utenti ricorrenti. Per quanto concerne le prestazioni a sostegno del reddito, nel corso dell'anno su n.22 giudizi pendenti totali, ne risultano definiti n.16 (72%), dei quali n.9 con esito a favore degli utenti. In materia pensionistica, i dati mostrano che su n.14 giudizi pendenti totali, al 31 dicembre ne risultano risolti n.9 (64%), dei quali n.6 conclusi con esito favorevole all'Istituto.

8.1 Tavola 54 - Ricorsi pervenuti per competenza Comitati/materia – Provincia di Bolzano

Ricorsi per competenza Comitati Provinciali e Commissioni Speciali										
DA LAVORARE AL 01/01/22	PERVENUTI	NON RICORSI/RIQUALIFICATI	RISOLTI AMMIN.TE	GIUDICATI IN ISTRUTTORIA	DEFINITI PER CESSATA MATERIA DEL CONTENDERE	IN FASE DI PRE ESAME	TRASMESSI AI COMITATI	DELIBERATI DAI COMITATI	DEFINITI PROVVISORI	DA LAVORARE AL 31/12/22
50	389	135	5	91	45	45	71	81	13	69

Fonte: Elaborazione Segreteria del CIV su dati forniti dalla Direzione Generale - Direzione Centrale Organizzazione - Area Monitoraggio Procedure di Contenzioso

8.2 Tavola 55 - Contenzioso giudiziario ordinario per materia – giudizi iniziati – Provincia di Bolzano

Contenzioso giudiziario ordinario per materia					
Materia del Contenzioso	DA	GIUDIZI INIZIATI			DA
	LAVORARE	DA INPS	DA UTENTI	TOTALE	LAVORARE
	AL				AL
	01/01/2022				31/12/2022
Contenzioso Contributivo	112	3	56	59	118
Indebiti	2	-	1	1	2
Personale	1	-	-	-	1
Prestazioni a Sostegno Reddito	14	2	6	8	6
Prestazioni Pensionistiche	9	1	4	5	5
Procedure Concorsuali	7	1	-	1	7
Varie	10	1	1	2	10
TOTALE	155	8	68	76	149

Fonte: Elaborazione Segreteria del CIV su dati forniti dalla Direzione Generale - Coordinamento Generale Legale

8.3 Tavola 56 - Contenzioso giudiziario ordinario per materia – giudizi definiti – Provincia di Bolzano

Contenzioso giudiziario ordinario per materia							
GIUDIZI DEFINITI							
Materia del Contenzioso	FAVOREVOLE INPS	%	FAVOREVOLE UTENTI	%	ALTRI ESITI DEL GIUDIZIO	ALTRE DEFINIZIONI	TOTALE
Contenzioso Contributivo	25	47,2	16	30,2	12	-	53
Indebiti	1	100,0	-	0,0	-	-	1
Personale	-	0,0	-	0,0	-	-	-
Prestazioni a Sostegno Reddito	4	25,0	9	56,3	2	1	16
Prestazioni Pensionistiche	6	66,7	2	22,2	1	-	9
Procedure Concorsuali	1	100,0	-	0,0	-	-	1
Varie	-	0,0	-	0,0	2	-	2
TOTALE	37	45,1	27	32,9	17	1	82

Fonte: Elaborazione Segreteria del CIV su dati forniti dalla Direzione Generale - Coordinamento Generale Legale

8.4 Tavola 57 - Contenzioso giudiziario ordinario lavoratori autonomi per materia - giudizi iniziati – Provincia di Bolzano

Contenzioso giudiziario ordinario lavoratori autonomi per materia					
Materia del Contenzioso	DA LAVORARE	GIUDIZI INIZIATI			DA LAVORARE
	AL 01/01/2022	DA INPS	DA UTENTI	TOTALE	AL 31/12/2022
Altri Contributi	5	-	12	12	7
Contr Artigiani	29	-	2	2	29
Contributi Agricoli	1	-	-	-	-
Contributi Aziende	39	3	20	23	38
Contributi Commercianti	31	-	18	18	37
Lavoratori Aut/Sub	3	-	2	2	4
Posizione Assicurativa	3	-	2	2	3
Varie	1	-	-	-	-
TOTALE	112	3	56	59	118

Fonte: Elaborazione Segreteria del CIV su dati forniti dalla Direzione Generale - Coordinamento Generale Legale

8.5 Tavola 58 - Contenzioso giudiziario ordinario lavoratori autonomi per materia - giudizi definiti – Provincia di Bolzano

Contenzioso giudiziario ordinario lavoratori autonomi per materia

GIUDIZI DEFINITI

Materia del Contenzioso	FAVOREVOLE INPS	%	FAVOREVOLE UTENTI	%	ALTRI ESITI DEL GIUDIZIO	ALTRE DEFINIZIONI	TOTALE
Altri Contributi	2	20,0	6	60,0	2	-	10
Contr Artigiani	1	50,0	-	0,0	1	-	2
Contributi Agricoli	-	0,0	1	100,0	-	-	1
Contributi Aziende	18	75,0	6	25,0	-	-	24
Contributi Commercianti	2	16,7	2	16,7	8	-	12
Lavoratori Aut/Sub	1	100,0	-	0,0	-	-	1
Posizione Assicurativa	1	50,0	1	50,0	-	-	2
Varie	-	0,0	-	0,0	1	-	1
TOTALE	25	47,2	16	30,2	12	-	53

Fonte: Elaborazione Segreteria del CIV su dati forniti dalla Direzione Generale - Coordinamento Generale Legale

8.6 Tavola 59 - Contenzioso giudiziario ordinario pensionistico - giudizi iniziati – Provincia di Bolzano

Contenzioso giudiziario ordinario pensionistico					
Materia del Contenzioso	DA LAVORARE	GIUDIZI INIZIATI			DA LAVORARE
	AL				AL
	01/01/2022	DA INPS	DA UTENTI	TOTALE	31/12/2022
Invalidità Inabilità	2	-	-	-	2
Reversibilità/Superstiti	3	-	1	1	-
Vecchiaia Anzianità	4	1	3	4	3
TOTALE	9	1	4	5	5

Fonte: Elaborazione Segreteria del CIV su dati forniti dalla Direzione Generale - Coordinamento Generale Legale

8.7 Tavola 60 - Contenzioso giudiziario ordinario pensionistico - giudizi definiti – Provincia di Bolzano

Contenzioso giudiziario ordinario pensionistico							
GIUDIZI DEFINITI							
Materia del Contenzioso	FAVOREVOLE INPS	%	FAVOREVOLE UTENTI	%	ALTRI ESITI DEL GIUDIZIO	ALTRE DEFINIZIONI	TOTALE
Invalidità Inabilità	-	0,0	-	0,0	-	-	-
Reversibilità/Superstiti	3	75,0	-	0,0	1	-	4
Vecchiaia Anzianità	3	60,0	2	40,0	-	-	5
TOTALE	6	66,7	2	22,2	1	-	9

Fonte: Elaborazione Segreteria del CIV su dati forniti dalla Direzione Generale - Coordinamento Generale Legale

8.8 Tavola 61 - Contenzioso giudiziario prestazioni a sostegno del reddito per finalità - giudizi iniziati – Provincia di Bolzano

Contenzioso giudiziario prestazioni a sostegno del reddito per finalità					
Materia del Contenzioso	DA LAVORARE AL 01/01/2022	GIUDIZI INIZIATI			DA LAVORARE AL 31/12/2022
		DA INPS	DA UTENTI	TOTALE	
Assegni Familiari	1	-	1	1	1
Disoccupazione Agricola	1	-	-	-	-
Disoccupazione LSU	4	1	2	3	1
Malattia/Maternità	1	-	-	-	-
Prestazioni Varie	7	1	3	4	4
TOTALE	14	2	6	8	6

Fonte: Elaborazione Segreteria del CIV su dati forniti dalla Direzione Generale - Coordinamento Generale Legale

8.9 Tavola 62 - Contenzioso giudiziario prestazioni a sostegno del reddito per finalità - giudizi definiti – Provincia di Bolzano

Contenzioso giudiziario prestazioni a sostegno del reddito per finalità							
GIUDIZI DEFINITI							
Materia del Contenzioso	FAVOREVOLE INPS	%	FAVOREVOLE UTENTI	%	ALTRI ESITI DEL GIUDIZIO	ALTRE DEFINIZIONI	TOTALE
Assegni Familiari	-	0,0	1	100,0	-	-	1
Disoccupazione Agricola	-	0,0	-	0,0	1	-	1
Disoccupazione LSU	2	33,3	3	50,0	-	1	6
Malattia/Maternità	1	100,0	-	0,0	-	-	1
Prestazioni Varie	1	14,3	5	71,4	1	-	7
TOTALE	4	25,0	9	56,3	2	1	16

Fonte: Elaborazione Segreteria del CIV su dati forniti dalla Direzione Generale - Coordinamento Generale Legale

8.10 Tavola 63 - Contenzioso giudiziario previdenza agricola - giudizi iniziati – Provincia di Bolzano

Contenzioso giudiziario previdenza agricola					
Materia del Contenzioso	DA LAVORARE	GIUDIZI INIZIATI			DA LAVORARE
	AL 01/01/2022	DA INPS	DA UTENTI	TOTALE	AL 31/12/2022
Iscrizione/cancellazione Elenchi lavoratori agricoli subordinati	-	-	-	-	-
Iscrizione/cancellazione Coltivatori Diretti	-	-	-	-	-
Varie	-	-	-	-	-
TOTALE	-	-	-	-	-

Fonte: Elaborazione Segreteria del CIV su dati forniti dalla Direzione Generale - Coordinamento Generale Legale

8.11 Tavola 64 - Contenzioso giudiziario previdenza agricola - giudizi definiti – Provincia di Bolzano

Contenzioso giudiziario previdenza agricola							
GIUDIZI DEFINITI							
Materia del Contenzioso	FAVOREVOLE INPS	%	FAVOREVOLE UTENTI	%	ALTRI ESITI DEL GIUDIZIO	ALTRE DEFINIZIONI	TOTALE
Iscrizione/cancellazione Elenchi lavoratori agricoli subordinati	-	0,0	-	0,0	-	-	-
Iscrizione/cancellazione Coltivatori Diretti	-	0,0	-	0,0	-	-	-
Varie	-	0,0	-	0,0	-	-	-
TOTALE	-	0,0	-	0,0	-	-	-

Fonte: Elaborazione Segreteria del CIV su dati forniti dalla Direzione Generale - Coordinamento Generale Legale

8.12 Tavola 65 - Contenzioso ATP Invalidità Civile - giudizi iniziati – Provincia di Bolzano

Contenzioso ATP Invalidità Civile					
Materia del Contenzioso	DA	GIUDIZI INIZIATI			DA
	LAVORARE				LAVORARE
	AL	DA INPS	DA UTENTI	TOTALE	AL
	01/01/2022				31/12/2022
ATP - Invalidità Civile	-	-	-	-	-
Tribunale - I grado Invalidità Civile	-	-	-	-	-
Totale Funzionari	-	-	-	-	-
Invalidità Civile - Area Legale	-	-	-	-	-
TOTALE	-	-	-	-	-

Fonte: Elaborazione Segreteria del CIV su dati forniti dalla Direzione Generale - Coordinamento Generale Legale

8.13 Tavola 66 - Contenzioso ATP Invalidità Civile - giudizi definiti - Provincia di Bolzano

Contenzioso ATP Invalidità Civile							
GIUDIZI DEFINITI							
Materia del Contenzioso	FAVOREVOLE	%	FAVOREVOLE	%	ALTRI	ALTRE	TOTALE
	INPS		UTENTI				
					DEL		
					GIUDIZIO		
ATP - Invalidità Civile	-	0,0	-	0,0	-	-	-
Tribunale - I grado Invalidità Civile	-	0,0	-	0,0	-	-	-
Totale Funzionari	-	0,0	-	0,0	-	-	-
Invalidità Civile - Area Legale	-	0,0	-	0,0	-	-	-
TOTALE	-	0,0	-	0,0	-	-	-

Fonte: Elaborazione Segreteria del CIV su dati forniti dalla Direzione Generale - Coordinamento Generale Legale

I dati del Rendiconto Sociale Provinciale 2022 sono il risultato delle elaborazioni della Segreteria del CIV, Team Bilancio Sociale, gestione ed elaborazione dati, studi e ricerche su fonti ufficiali dell'Istituto. Questa edizione ha utilizzato il supporto dell'area Data Governance e Analytics della Direzione Centrale Tecnologia, Informatica e Innovazione, con la collaborazione del Comitato Provinciale e della Direzione Provinciale.

