

CAMPOBASSO

Rendiconto sociale provinciale 2022





Comitato provinciale di Campobasso
Direzione provinciale di Campobasso

In collaborazione con
Il Consiglio di Indirizzo e Vigilanza

Sommario

Il panorama sociodemografico.....	10
1.1 Tavola 1 - Distribuzione della popolazione per genere ed età – Provincia di Campobasso	10
1.2 Tavola 2 - Distribuzione della popolazione per genere ed età su base percentuale – Provincia di Campobasso	10
1.3 Tavola 3 - Andamento della natalità – serie storica - Provincia di Campobasso	11
1.4 Tavola 4 - Indice di longevità per genere – serie storica – Provincia di Campobasso	12
1.5 Tavola 5 - Flusso migratorio - EMIGRATI per genere ed età – serie storica – Provincia di Campobasso	13
1.6 Tavola 6 - Flusso migratorio - IMMIGRATI per genere ed età – serie storica – Provincia di Campobasso	14
1.7 Grafico 1 – Andamento del saldo migratorio	15
Il mercato del lavoro	17
2.1 Tavola 7 - Andamento occupazionale – Provincia di Campobasso	17
2.2 Tavola 8 – Tasso di occupazione per genere ed età – Provincia di Campobasso.....	18
2.3 Tavola 9 – Tasso di disoccupazione per genere ed età – Provincia di Campobasso	19
2.4 Tavola 10 – Tasso di inattività per genere ed età – Provincia di Campobasso.....	20
Entrate contributive, recupero crediti e vigilanza	22
3.1 Tavola 11 - Entrate Contributive (riscossioni), recupero crediti e vigilanza – Provincia di Campobasso	22
3.2 Tavola 12 – DURC- Provincia di Campobasso.....	22
Ammortizzatori sociali	24
4.1 Tavola 13 - NASpl per genere – Provincia di Campobasso.....	24
4.2 Tavola 14 - Beneficiari di ammortizzatori sociali per cessazione di rapporto di lavoro – Provincia di Campobasso.....	25
4.3 Tavola 15 - NASpl tempi di erogazione – Provincia di Campobasso	25
4.4 Tavola 16 - CIG ore utilizzate – Provincia di Campobasso	26
4.5 Tavola 17 - Beneficiari di ammortizzatori sociali per sospensione di rapporto di lavoro – Provincia di Campobasso	27
4.6 Tavola 18 - Tempi di erogazione CIGO – Provincia di Campobasso	28
4.7 Tavola 19 - Tempi di erogazione CIGS – Provincia di Campobasso.....	28
4.8 Tavola 20 - Tempi di erogazione FIS – Provincia di Campobasso	28

4.9 Tavola 21 - Tempi di erogazione Fondi di Solidarietà – Provincia di Campobasso	29
Prestazioni pensionistiche e previdenziali	31
5.1 Pensioni vigenti e liquidate	31
5.1.1 Tavola 22 - Pensionati INPS per genere – Provincia di Campobasso	31
5.1.2 Tavola 23 - Pensionati INPS per genere e tipologia – Provincia di Campobasso	32
5.1.3 Tavola 24 - Pensioni IVS vigenti – Provincia di Campobasso	33
5.1.4 Tavola 25 - Importo medio pensioni IVS vigenti – Provincia di Campobasso	34
5.1.5 Tavola 26 - Pensioni IVS liquidate 2019-2020 – Provincia di Campobasso	36
5.1.6 Tavola 27 - Pensioni IVS liquidate 2021-2022 – Provincia di Campobasso	37
5.1.7 Tavola 28 - Pensioni IVS liquidate per sistema di calcolo – Provincia di Campobasso	38
5.1.8 Tavola 29 - Importi medi pensioni IVS liquidate – Provincia di Campobasso	39
5.1.9 Tavola 30 - Pensioni IVS Gestioni Private - tempi di definizione – Provincia di Campobasso	41
5.1.10 Tavola 31 - Pensioni Gestioni Pubbliche di vecchiaia e anticipate - tempi di pagamento – Provincia di Campobasso	41
5.1.11 Tavola 32 - Pensioni Gestioni Pubbliche superstiti da pensionato - tempi di pagamento – Provincia di Campobasso	42
5.1.12 Tavola 33 - Pensioni Gestioni Pubbliche superstiti da lavoratore - tempi di pagamento – Provincia di Campobasso	42
5.1.13 Tavola 34 - Pensioni IVS Fondi Speciali - tempi di definizione – Provincia di Campobasso	43
5.2 Anticipazioni pensionistiche	44
5.2.1 Tavola 35 - Opzione Donna - domande accolte – Provincie di Campobasso	44
5.2.2 Tavola 36 - Quota 100 (2021) per genere - domande accolte – Provincia di Campobasso	44
5.2.3 Tavola 37 - Quota 102 (2022) per genere - domande accolte – Provincia di Campobasso	44
5.2.4 Tavola 38 - Lavoratori Precoci – certificazioni accolte – Provincia di Campobasso	45
5.2.5 Tavola 39 - Lavori usuranti per genere - domande accolte – Provincia di Campobasso	45
5.2.6 Tavola 40 - APE Sociale – certificazioni accolte – Provincia di Campobasso	45
Prestazioni assistenziali e sociali	47
6.1 Tavola 41 - Invalidità Civile - Prestazioni vigenti per genere – Provincia di Campobasso	47
6.2 Tavola 42 - Invalidità Civile - Prestazioni liquidate – Provincia di Campobasso	48
6.3 Tavola 43 - Invalidità Civile - tempi medi di fase sanitaria e amministrativa – Provincia di Campobasso	49
6.4 Tavola 44 - RdC e PdC - domande per genere – Provincia di Campobasso	49
6.5 Tavola 45 - Reddito di Libertà - domande accolte – Provincia di Campobasso	50
6.6 Tavola 46 - Nuclei beneficiari di Assegno Unico – Provincia di Campobasso	50

Relazioni con l'utenza	52
7.1 Grafico 2 - Informazione di I livello - Prenotazione per canale di accesso – Provincia di Campobasso	52
7.2 Tavola 47 - Informazione di I livello - Prenotazione per tipologia di accesso – Provincia di Campobasso	53
7.3 Tavola 48 - Consulenza di II livello - Prenotazione per provincia – Provincia di Campobasso....	54
7.4 Tavola 49 - Agenda appuntamenti - Tempo medio di attesa appuntamento – Provincia di Campobasso	54
7.5 Tavola 50 - Cassetto bidirezionale aziende – Provincia di Campobasso	54
7.6 Tavola 51 - Cassetto bidirezionale patronati (COMBIPAT) – Provincia di Campobasso	55
7.7 Tavola 52 – Soggetti richiedenti – Provincia di Campobasso	55
7.8 Tavola 53 - Flusso PEC – Provincia di Campobasso.....	55
Contenzioso	57
8.1 Tavola 54 - Ricorsi pervenuti per competenza Comitati/materia – Provincia di Campobasso...	58
8.2 Tavola 55 - Contenzioso giudiziario ordinario per materia – giudizi iniziati – Provincia di Campobasso	59
8.3 Tavola 56 - Contenzioso giudiziario ordinario per materia – giudizi definiti – Provincia di Campobasso	60
8.4 Tavola 57 - Contenzioso giudiziario ordinario lavoratori autonomi per materia - giudizi iniziati – Provincia di Campobasso	61
8.5 Tavola 58 - Contenzioso giudiziario ordinario lavoratori autonomi per materia - giudizi definiti – Provincia di Campobasso	62
8.6 Tavola 59 - Contenzioso giudiziario ordinario pensionistico - giudizi iniziati – Provincia di Campobasso	63
8.7 Tavola 60 - Contenzioso giudiziario ordinario pensionistico - giudizi definiti – Provincia di Campobasso	64
8.8 Tavola 61 - Contenzioso giudiziario prestazioni a sostegno del reddito per finalità - giudizi iniziati – Provincia di Campobasso.....	64
8.9 Tavola 62 - Contenzioso giudiziario prestazioni a sostegno del reddito per finalità - giudizi definiti – Provincia di Campobasso	65
8.10 Tavola 63 - Contenzioso giudiziario previdenza agricola - giudizi iniziati – Provincia di Campobasso	65
8.11 Tavola 64 - Contenzioso giudiziario previdenza agricola - giudizi definiti – Provincia di Campobasso	66
8.12 Tavola 65 - Contenzioso ATP Invalidità Civile - giudizi iniziati – Provincia di Campobasso.....	66

8.13 Tavola 66 - Contenzioso ATP Invalidità Civile - giudizi definiti - Provincia di Campobasso.....67

CAPITOLO 1

Il panorama sociodemografico

01

Il panorama sociodemografico

Il panorama sociodemografico della Provincia di Campobasso, in linea con la tendenza regionale, risulta essere caratterizzato da un andamento naturale con saldo negativo costante, conseguenziale ad una diminuzione delle nascite a fronte di un numero di decessi pressoché stabile. La tendenza opposta è evidenziata invece per quanto concerne l'aspettativa di vita alla nascita, costantemente positiva per l'arco temporale preso in esame. Si denota un andamento oscillatorio all'interno della Provincia sia del numero degli immigrati sia del numero degli emigrati. Picchi negativi per quanto concerne l'aspettativa di vita ed il saldo migratorio a cavallo del biennio 2020-2021 sono da interpretare come naturale conseguenza dell'emergenza epidemiologica da COVID SARS-19.

1.1 Tavola 1 - Distribuzione della popolazione per genere ed età – Provincia di Campobasso

Popolazione 2022							
	Genere			Età			
	Femmine	Maschi	Totale	0-14	15-64	65 e oltre	Totale
Campobasso	106.580	103.483	210.063	22.712	132.269	55.082	210.063
Regione Molise	146.760	143.080	289.840	31.397	181.689	76.754	289.840

Fonte: Istat

1.2 Tavola 2 - Distribuzione della popolazione per genere ed età su base percentuale – Provincia di Campobasso

Popolazione 2022					
	Genere		Età		
	Femmine	Maschi	0-14	15-64	65 e oltre
Campobasso	72,62	72,33	72,34	72,80	71,76
Regione Molise	100,00	100,00	100,00	100,00	100,00

Fonte: Istat

1.3 Tavola 3 - Andamento della natalità – serie storica - Provincia di Campobasso

Natalità			
Anno	Nascite	Decessi	Saldo naturale
2011	1.645	2.728	-1.083
2012	1.531	2.655	-1.124
2013	1.494	2.645	-1.151
2014	1.441	2.650	-1.209
2015	1.478	2.932	-1.454
2016	1.381	2.639	-1.258
2017	1.510	2.882	-1.372
2018	1.211	2.710	-1.499
2019	1.354	2.661	-1.307
2020	1.251	2.907	-1.656
2021	1.202	3.205	-2.003
2022			

Nota 1) Non sono ancora fruibili i dati relativi al 2022

Fonte: Istat

1.4 Tavola 4 - Indice di longevità per genere – serie storica – Provincia di Campobasso

Speranza di vita						
Anno	ALLA NASCITA		65		85	
	Femmine	Maschi	Femmine	Maschi	Femmine	Maschi
2011	84,4	79	22	18,3	7	5,6
2012	84,9	79,7	22,5	18,6	7,2	5,7
2013	84,8	79,8	22,5	19,1	7,2	5,8
2014	85,4	79,5	22,9	18,8	7,7	6
2015	84,9	79,3	22,1	18,5	6,8	5,5
2016	85,5	80	22,9	19,3	7,5	6,2
2017	85	79,8	22,5	18,8	7,1	5,8
2018	85,8	79,9	23,1	18,9	7,5	5,8
2019	85,8	80,9	22,7	19,8	7,2	6,1
2020	84,8	80	22,5	18,7	7,1	5,9
2021	84,2	78,7	21,6	17,8	6,8	5,5
2022						

Nota 1) Non sono ancora fruibili i dati relativi al 2022

Fonte: Istat

1.5 Tavola 5 - Flusso migratorio - EMIGRATI per genere ed età – serie storica – Provincia di Campobasso

Emigrati									
Anno	Femmine				Maschi				Totale
	0-17	18-39	40-64	oltre 65	0-17	18-39	40-64	oltre 65	
2012	7	64	45	24	22	83	61	31	337
2013	10	82	38	35	12	99	51	29	356
2014	30	61	44	10	17	103	57	22	344
2015	25	96	43	30	26	121	48	32	421
2016	28	123	36	16	31	149	58	16	457
2017	27	114	38	20	29	113	42	28	411
2018	19	114	32	24	25	132	57	22	425
2019	29	142	58	20	17	144	55	14	479
2020	43	166	57	32	34	179	75	17	603
2021	21	92	29	8	22	127	39	14	352
2022									

Nota 1) Non sono ancora fruibili i dati relativi al 2022

Nota 2) La tavola fa riferimento agli emigrati verso l'estero per provincia d'origine

Fonte: Istat

1.6 Tavola 6 - Flusso migratorio - IMMIGRATI per genere ed età – serie storica – Provincia di Campobasso

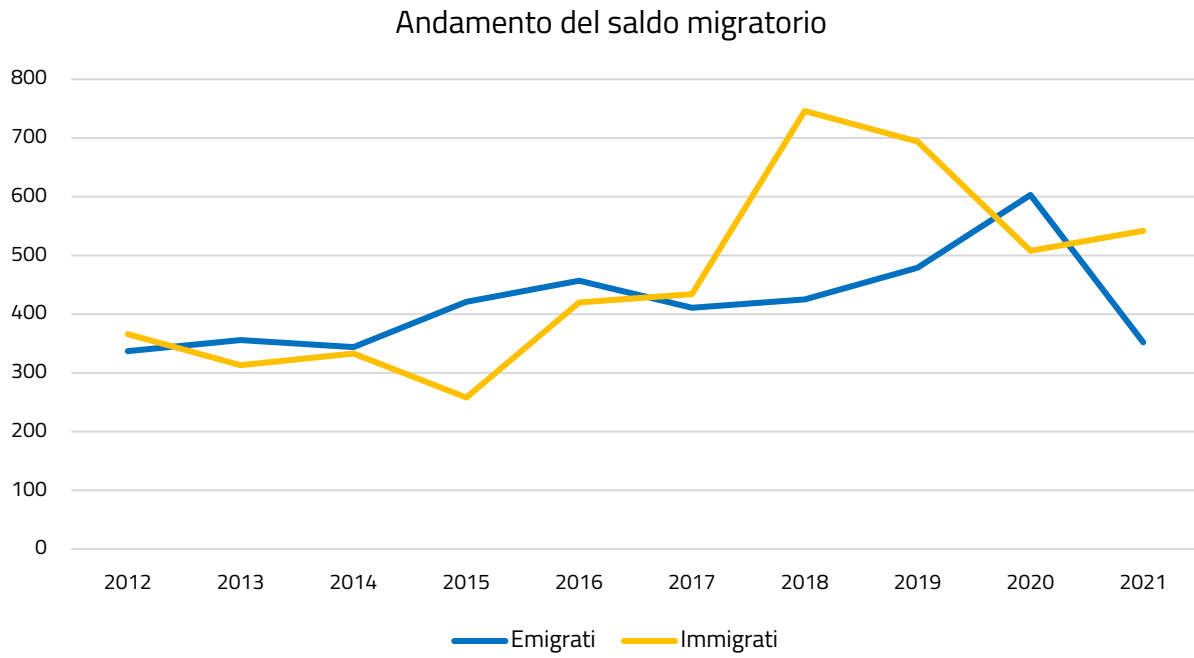
Immigrati									
Anno	Femmine				Maschi				Totale
	0-17	18-39	40-64	oltre 65	0-17	18-39	40-64	oltre 65	
2012	32	120	73	1	19	84	34	3	366
2013	25	88	64	9	26	69	32	-	313
2014	21	91	60	3	38	89	31	-	333
2015	10	83	47	2	9	85	21	1	258
2016	35	90	65	6	39	153	29	3	420
2017	24	79	66	3	26	199	36	1	434
2018	46	122	61	7	42	412	56	-	746
2019	42	117	72	8	37	339	75	4	694
2020	43	120	57	5	32	195	55	1	508
2021	45	110	60	10	39	216	58	4	542
2022									

Nota 1) Non sono ancora fruibili i dati relativi al 2022

Nota 2) La tavola fa riferimento agli immigrati provenienti dall'estero per provincia di destinazione

Fonte: Istat

1.7 Grafico 1 – Andamento del saldo migratorio



Fonte: Istat

CAPITOLO 2

Il mercato del lavoro

02

Il mercato del lavoro

Nella Provincia di Campobasso, è possibile osservare un aumento del tasso di occupazione a fronte di una riduzione del tasso di inattività. Aumenta lievemente il tasso di disoccupazione. Tra il 2021 ed il 2022 il numero di assunzioni è aumentato, così come il numero di cessazioni di rapporti di lavoro, provocando una sostanziale riduzione del saldo netto. I dati provinciali seguono lo stesso andamento sia dei dati regionali sia dei dati nazionali, ad eccezione del tasso di disoccupazione, che aumenta leggermente nella Provincia mentre si riduce sia a livello regionale sia a livello nazionale.

2.1 Tavola 7 - Andamento occupazionale – Provincia di Campobasso

Andamento Occupazionale						
	2021			2022		
	Assunzioni	Cessazioni	Saldo netto	Assunzioni	Cessazioni	Saldo netto
Campobasso	18.831	17.269	1.562	20.397	19.574	823
Regione Molise	25.679	23.306	2.373	27.813	26.402	1.411
Italia	7.234.929	6.558.849	676.080	8.055.957	7.614.527	441.430

Fonte: Elaborazione Segreteria del CIV su dati forniti dalla Direzione Generale - Coordinamento Generale Statistico Attuariale

2.2 Tavola 8 – Tasso di occupazione per genere ed età – Provincia di Campobasso

Tasso di occupazione									
2021									
	Femmine				Maschi				Totale
	15-24	25-34	35-49	50-74	15-24	25-34	35-49	50-74	
Campobasso	11	41,6	51,7	25,7	18,5	60,7	77,9	51,1	44
Regione Molise	12	38,5	53,3	26,8	19,6	60,5	81,1	50,5	44,8
Italia	13,5	54	62,8	34,7	21,3	71	84	51,3	50,6

Nota 1) I dati relativi al totale fanno riferimento alla fascia di età compresa tra i 15 e i 74 anni

Fonte: Istat

Tasso di occupazione									
2022									
	Femmine				Maschi				Totale
	15-24	25-34	35-49	50-74	15-24	25-34	35-49	50-74	
Campobasso	12,4	48,4	56,2	28,7	16,2	61,6	83,2	50,3	46
Regione Molise	15,2	49,4	58,5	28,4	17,1	63,5	83,7	49,9	46,9
Italia	16	57	64,5	35,6	23,4	74,9	85,9	52,7	52,2

Nota 1) I dati relativi al Totale fanno riferimento alla fascia di età compresa tra i 15 e i 74 anni

Fonte: Istat

2.3 Tavola 9 – Tasso di disoccupazione per genere ed età – Provincia di Campobasso

Tasso di disoccupazione									
2021									
	Femmine				Maschi				Totale
	15-24	25-34	35-49	50-74	15-24	25-34	35-49	50-74	
Campobasso	33,7	20,3	11	8,2	33,4	14,6	8,4	3,2	10,5
Regione Molise	31,5	25,6	12,7	7,4	26,6	18,2	6,8	4,2	10,9
Italia	32,8	15,6	9,5	6,2	27,7	13	6,7	5,5	9,5

Nota 1) I dati relativi al totale fanno riferimento alla fascia di età compresa tra i 15 e i 74 anni

Fonte: Istat

Tasso di disoccupazione									
2022									
	Femmine				Maschi				Totale
	15-24	25-34	35-49	50-74	15-24	25-34	35-49	50-74	
Campobasso	27,8	20,7	8	6,1	36,4	15,8	9,3	6	10,7
Regione Molise	23	21,7	8,1	6,6	36,1	16	8,3	5,5	10,5
Italia	25,8	13,6	8,5	5,6	22,3	9,7	5,8	4,8	8,1

Nota 1) I dati relativi al totale fanno riferimento alla fascia di età compresa tra i 15 e i 74 anni

Fonte: Istat

2.4 Tavola 10 – Tasso di inattività per genere ed età – Provincia di Campobasso

Tasso di inattività									
2021									
	Femmine				Maschi				Totale
	15-24	25-34	35-49	50-74	15-24	25-34	35-49	50-74	
Campobasso	83,4	47,8	41,9	72	72,2	28,8	14,9	47,2	50,8
Regione Molise	82,5	48,3	38,9	71,1	73,2	26	13	47,3	49,7
Italia	79,9	36,1	30,6	63	70,6	18,3	10	45,7	44,1

Nota 1) I dati relativi al totale fanno riferimento alla fascia di età compresa tra i 15 e i 74 anni

Fonte: Istat

Tasso di inattività									
2022									
	Femmine				Maschi				Totale
	15-24	25-34	35-49	50-74	15-24	25-34	35-49	50-74	
Campobasso	82,9	39	38,9	69,5	74,5	26,9	8,2	46,5	48,4
Regione Molise	80,2	36,9	36,3	69,6	73,3	24,4	8,7	47,2	47,6
Italia	78,5	34	29,4	62,3	69,9	17	8,8	44,7	43,2

Nota 1) I dati relativi al totale fanno riferimento alla fascia di età compresa tra i 15 e i 74 anni

Fonte: Istat

CAPITOLO 3

Entrate contributive, recupero crediti e vigilanza

03

Entrate contributive, recupero crediti e vigilanza

La Provincia di Campobasso ha segnato un aumento delle riscossioni per Entrate contributive pari al 5%, coerentemente con quanto risulta a livello regionale. Per quanto concerne i dati inerenti alla regolarità contributiva, è possibile osservare come il numero di richieste di certificazione si sia ridotto e si conferma una netta maggioranza di DURC regolari rispetto a quelli irregolari.

3.1 Tavola 11 - Entrate Contributive (riscossioni), recupero crediti e vigilanza – Provincia di Campobasso

Entrate Contributive (riscossioni), recupero crediti e vigilanza		
	2021	2022
Campobasso	290.925.001	305.920.013
Regione Molise	382.170.298	404.765.924

Fonte: Elaborazione Segreteria del CIV su dati forniti dalla Direzione Generale - Direzione Centrale Entrate

3.2 Tavola 12 – DURC- Provincia di Campobasso

DURC				
	2021		2022	
	Regolari	Irregolari	Regolari	Irregolari
Campobasso	17.378	5.492	15.524	4.153
Regione Molise	24.010	7.757	21.807	6.123

Nota 1) Il dato fa riferimento agli esiti delle sole verifiche INPS e comprende sia quelli automatici da motore che quelli forzati da sede.

Sono compresi inoltre gli esiti di pratiche successivamente annullate da sede o dai motori

Fonte: Elaborazione Segreteria del CIV su dati forniti dalla Direzione Generale - Direzione Centrale Tecnologia, Informatica e Innovazione - Area DataWareHouse

CAPITOLO 4

Ammortizzatori sociali

04

Ammortizzatori sociali

Nella Provincia di Campobasso si è riscontrato un aumento dei beneficiari di ammortizzatori sociali per cessazione di rapporto di lavoro, dovuto soprattutto ad un aumento delle domande presentate e successivamente accolte di NASpl. Per quanto riguarda questa prestazione l'Istituto eroga il beneficio entro 30 gg per circa il 70% delle domande accolte, percentuale inferiore rispetto al dato nazionale pari a circa il 90%. È possibile riscontrare la tendenza opposta per quanto concerne il numero dei beneficiari di ammortizzatori sociali per sospensione di rapporto di lavoro, andamento confermato da un minore ricorso alla Cassa Integrazione Guadagni anche in conseguenza del ridimensionamento dell'emergenza COVID, ad eccezione della Cassa Integrazione Guadagni Straordinaria. È da considerare che la Cassa Integrazione in deroga è una prestazione conclusasi nel 2022. Per la Cassa Integrazione Ordinaria sono notevolmente aumentati i tempi medi di attraversamento da domanda ad autorizzazione che passano da 22 gg a 68 gg, dato superiore sia rispetto alla media regionale sia rispetto alla media nazionale.

4.1 Tavola 13 - NASpl per genere – Provincia di Campobasso

	NASpl							
	2021				2022			
	PRESENTATE	ACCOLTE			PRESENTATE	ACCOLTE		
	Femmine	Maschi	Totale		Femmine	Maschi	Totale	
Campobasso	6.788	3.167	3.052	6.219	8.119	3.871	3.584	7.455
Regione Molise	9.542	4.440	4.302	8.742	11.446	5.386	5.158	10.544

Fonte: Elaborazione Segreteria del CIV su dati forniti dalla Direzione Generale - Direzione Centrale Tecnologia, Informatica e Innovazione – Area DataWareHouse

4.2 Tavola 14 - Beneficiari di ammortizzatori sociali per cessazione di rapporto di lavoro – Provincia di Campobasso

Cessazione di rapporto di lavoro								
	2021				2022			
	NASpl	Disoccupazione agricola	Dis-coll	Totale	NASpl	Disoccupazione agricola	Dis-coll	Totale
Campobasso	8.451	1.545	144	10.140	9.516	1.581	124	11.221
Regione Molise	11.894	1.825	178	13.897	13.343	1.851	155	15.349

Fonte: Elaborazione Segreteria del CIV su dati forniti dalla Direzione Generale - Coordinamento Generale Statistico Attuariale

4.3 Tavola 15 - NASpl tempi di erogazione – Provincia di Campobasso

NASpl														
TEMPI DI DEFINIZIONE	Entro 15 gg	% su totale	Tra 16 e 30 gg	% su totale	Tra 31 e 45 gg	% su totale	Tra 46 e 60 gg	% su totale	Tra 61 e 90 gg	% su totale	Tra 91 e 120 gg	% su totale	Oltre 120 gg	% su totale
	Campobasso	4.012	56,1	982	13,7	617	8,6	449	6,3	592	8,3	227	3,2	275
Regione Molise	6.232	61,3	1.563	15,4	694	6,8	492	4,8	645	6,3	242	2,4	293	2,9
Italia	1.613.814	80,0	192.810	9,6	79.279	3,9	45.984	2,3	40.753	2,0	15.224	0,8	28.478	1,4

Fonte: Elaborazione Segreteria del CIV su dati forniti dalla Direzione Generale - Direzione Centrale Pianificazione e Controllo di Gestione

4.4 Tavola 16 - CIG ore utilizzate – Provincia di Campobasso

Cassa Integrazione Guadagni					
Ore					
Anno	CIGO	CIGD	CIGS	Fondi di Solidarietà	Totale
2019	428.425	-	473.563	17.044	919.032
2020	2.655.219	1.346.175	407.953	1.160.343	5.569.689
2021	1.875.101	898.535	321.828	660.290	3.755.753
2022	482.936	-	678.095	54.506	1.215.536

Fonte: Elaborazione Segreteria del CIV su dati forniti dalla Direzione Generale - Coordinamento Generale Statistico Attuariale

4.5 Tavola 17 - Beneficiari di ammortizzatori sociali per sospensione di rapporto di lavoro – Provincia di Campobasso

Sospensione di rapporto di lavoro										
	2021				2022					
	CIGO	CIGD	CIGS	Fondi di Solidarietà	Totale	CIGO	CIGD	CIGS	Fondi di Solidarietà	Totale
Campobasso	5.318	2.430	1.418	2.227	11.393	3.605	1	1.592	290	5.488
Regione Molise	7.249	3.384	1.432	2.928	14.993	5.018	1	1.664	514	7.197

Fonte: Elaborazione Segreteria del CIV su dati forniti dalla Direzione Generale - Coordinamento Generale Statistico Attuariale

4.6 Tavola 18 - Tempi di erogazione CIGO – Provincia di Campobasso

Cassa Integrazione Ordinaria		
	2021	2022
	Tempi medi attraversamento da domanda ad autorizzazione	Tempi medi attraversamento da domanda ad autorizzazione
		Tempi medi pagamento
Campobasso	22	68
Media Regionale	20	48
Media Nazionale	*	50

* Il dato non è disponibile in quanto non è possibile differenziare i tempi di lavorazione delle pratiche COVID-19 da quelle non COVID-19
 Fonte: Elaborazione Segreteria del CIV su dati forniti dalla Direzione Generale - Direzione Centrale Pianificazione e Controllo di Gestione

4.7 Tavola 19 - Tempi di erogazione CIGS – Provincia di Campobasso

Cassa Integrazione Straordinaria	
	2022
	Tempi medi pagamento
Campobasso	24
Media Regionale	21

Fonte: Elaborazione Segreteria del CIV su dati forniti dalla Direzione Generale - Direzione Centrale Pianificazione e Controllo di Gestione

4.8 Tavola 20 - Tempi di erogazione FIS – Provincia di Campobasso

Fondi di Integrazione Salariale	
	2022
	Tempi medi attraversamento da domanda ad autorizzazione
	Tempi medi pagamento
Campobasso	44
Media Regionale	40

Fonte: Elaborazione Segreteria del CIV su dati forniti dalla Direzione Generale - Direzione Centrale Pianificazione e Controllo di Gestione

4.9 Tavola 21 - Tempi di erogazione Fondi di Solidarietà – Provincia di Campobasso

Fondi di Solidarietà		
2022		
	Tempi medi attraversamento da domanda ad autorizzazione	Tempi medi pagamento
Campobasso	-	-
Media Regionale	-	-

Nota 1) Nel 2022 per la Provincia di Campobasso non sono fruibili i dati relativi ai tempi di erogazione dei Fondi di Solidarietà

Fonte: Elaborazione Segreteria del CIV su dati forniti dalla Direzione Generale - Direzione Centrale Pianificazione e Controllo di Gestione

CAPITOLO 5

Prestazioni pensionistiche e previdenziali

05

Prestazioni pensionistiche e previdenziali

Nel quadriennio 2019-2022 il numero delle pensioni IVS liquidate ha subito lievi oscillazioni. Il 2021 in particolare rimane l'anno con il maggior numero di pensioni liquidate. Nella Provincia di Campobasso l'importo medio mensile delle IVS liquidate, sia per le femmine sia per i maschi, risulta più alto rispetto alla media regionale e più basso rispetto alla media nazionale. Nel 2022 nella Provincia sono vigenti circa 64 mila pensioni IVS, l'importo medio delle vigenti, sia per le femmine sia per i maschi, risulta superiore rispetto alla media regionale e inferiore rispetto alla media nazionale. È possibile osservare come i tempi di pagamento (gestione pubblica) e definizione (gestione privata) delle pensioni, nella maggior parte dei casi, non superino i 30 gg, come accade anche a livello nazionale.

In relazione alle anticipazioni pensionistiche, il numero di domande accolte per quanto concerne la prestazione di Opzione Donna è aumentato. Per quanto riguarda in modo specifico Quota 102, il numero di domande accolte risulta essere particolarmente esiguo in quanto si tratta di una prestazione di nuova introduzione. Relativamente a Lavoratori Precoci e APE sociale per l'anno 2022 si conferma la tendenza del 2021, con dati in crescita.

5.1 Pensioni vigenti e liquidate

5.1.1 Tavola 22 - Pensionati INPS per genere – Provincia di Campobasso

Pensionati INPS			
2022			
	Femmine	Maschi	Totale
Campobasso	30.426	27.716	58.142
Regione Molise	42.662	38.898	81.560

Fonte: Elaborazione Segreteria del CIV su dati forniti dalla Direzione Centrale - Coordinamento Generale Statistico Attuariale

5.1.2 Tavola 23 - Pensionati INPS per genere e tipologia – Provincia di Campobasso

Pensionati INPS			
Genere	2022		
	Pensionati IVS	Beneficiari di pensioni o assegni sociali	Beneficiari di pensioni di invalidità civile e/o indennità di accompagnamento
Femmine	26.859	1.754	6.179
Maschi	24.598	1.174	4.412
Totale	51.457	2.928	10.591

Fonte: Elaborazione Segreteria del CIV su dati forniti dalla Direzione Centrale - Coordinamento Generale Statistico Attuariale

5.1.3 Tavola 24 - Pensioni IVS vigenti – Provincia di Campobasso

Pensioni IVS vigenti				
GESTIONI	TRATTAMENTI PRENSIONISTICI	2022		
		Femmine	Maschi	Totale
FONDO PENSIONI LAVORATORI DIPENDENTI	Anzianità/Anticipate	595	4.737	5.332
	Invalidità	678	1.009	1.687
	Superstiti	6.095	558	6.653
	Vecchiaia	2.962	2.805	5.767
	TOTALE	10.330	9.109	19.439
DIPENDENTI PUBBLICI	Anzianità/Anticipate	3.813	3.988	7.801
	Invalidità	401	639	1.040
	Superstiti	2.648	475	3.123
	Vecchiaia	1.138	974	2.112
	TOTALE	8.000	6.076	14.076
LAVORATORI PARASUBORDINATI	Invalidità	1	4	5
	Superstiti	11	-	11
	Vecchiaia	8	51	59
	TOTALE escluse pens. suppl.	20	55	75
	Superstiti	91	12	103
	Vecchiaia	131	609	740
	TOT Pensioni supplementari	222	621	843
LAVORATORI AUTONOMI	Anzianità/Anticipate	3.763	5.715	9.478
	Invalidità	1.043	689	1.732
	Superstiti	5.770	1.263	7.033
	Vecchiaia	6.593	2.746	9.339
	TOTALE	17.169	10.413	27.582
TOTALE	35.741	26.274	62.015	
ALTRE PREVIDENZIALI	Anzianità/Anticipate	211	711	922
	Invalidità	30	27	57
	Superstiti	456	35	491
	Vecchiaia	204	472	676
	TOTALE	901	1.245	2.146
TOTALE	36.642	27.519	64.161	

Fonte: Elaborazione Segreteria del CIV su dati forniti dalla Direzione Centrale - Coordinamento Generale Statistico Attuariale

5.1.4 Tavola 25 - Importo medio pensioni IVS vigenti – Provincia di Campobasso

Pensioni IVS vigenti - Importo medio					
2022					
GESTIONI	TRATTAMENTI PENSIONISTICI	Provincia di Campobasso		Regione Molise	
		Femmine	Maschi	Femmine	Maschi
FONDO PENSIONI LAVORATORI DIPENDENTI	Anzianità/Anticipate	1.627,36	1.941,98	1.568,44	1.921,54
	Invalidità	537,66	766,38	548,26	794,83
	Superstiti	615,31	444,24	595,56	446,39
	Vecchiaia	654,44	1.014,67	651,70	1.006,03
	IMPORTO MEDIO MENSILE TOTALE	679,73	1.434,46	666,81	1.396,67
DIPENDENTI PUBBLICI	Anzianità/Anticipate	2.140,65	2.476,39	2.158,68	2.489,02
	Invalidità	1.732,06	2.377,66	1.738,46	2.403,53
	Superstiti	1.134,38	785,27	1.142,33	803,26
	Vecchiaia	1.763,74	2.570,22	1.826,53	2.629,85
	IMPORTO MEDIO MENSILE TOTALE	1.733,48	2.348,84	1.742,44	2.375,89
LAVORATORI PARASUBORDINATI	Invalidità	170,86	526,93	369,17	432,59
	Superstiti	226,05	-	200,62	-
	Vecchiaia	1.147,48	619,49	936,43	698,06
	IMPORTO MEDIO MENSILE TOTALE escluse pens. suppl.	591,86	612,76	487,08	656,77
	Superstiti	48,11	48,68	41,86	39,63
	Vecchiaia	36,75	83,84	40,06	88,34
	Pensioni suppl. IMPORTO MEDIO MENSILE TOTALE	41,41	83,16	40,91	87,54
LAVORATORI AUTONOMI	Anzianità/Anticipate	651,44	1.070,52	648,51	1.072,13
	Invalidità	483,69	618,26	486,34	619,88
	Superstiti	452,29	393,32	447,98	393,94
	Vecchiaia	544,80	709,91	539,32	707,99
	IMPORTO MEDIO MENSILE TOTALE	533,37	863,36	529,48	854,45
ALTRE PREVIDENZIALI	Anzianità/Anticipate	1.919,27	2.090,66	1.799,01	2.042,06
	Invalidità	1.340,67	1.540,87	1.264,44	1.451,95
	Superstiti	990,03	807,90	974,99	825,92
	Vecchiaia	1.288,92	1.462,14	1.271,18	1.436,72
	IMPORTO MEDIO MENSILE TOTALE	1.286,99	1.804,39	1.269,31	1.793,93

Fonte: Elaborazione Segreteria del CIV su dati forniti dalla Direzione Centrale - Coordinamento Generale Statistico Attuariale

Pensioni IVS vigenti - Importo medio

2022

GESTIONI	TRATTAMENTI PENSIONISTICI	Provincia di Campobasso		Italia	
		Femmine	Maschi	Femmine	Maschi
FONDO PENSIONI LAVORATORI DIPENDENTI	Anzianità/Anticipate	1.627,36	1.941,98	1.634,88	2.206,01
	Invalità	537,66	766,38	596,18	887,32
	Superstiti	615,31	444,24	811,78	472,47
	Vecchiaia	654,44	1.014,67	699,91	1.255,15
	IMPORTO MEDIO MENSILE TOTALE	679,73	1.434,46	904,72	1.772,93
DIPENDENTI PUBBLICI	Anzianità/Anticipate	2.140,65	2.476,39	1.962,03	2.581,25
	Invalità	1.732,06	2.377,66	1.588,93	2.318,04
	Superstiti	1.134,38	785,27	1.226,94	759,22
	Vecchiaia	1.763,74	2.570,22	1.865,67	2.937,54
	IMPORTO MEDIO MENSILE TOTALE	1.733,48	2.348,84	1.726,06	2.453,40
LAVORATORI PARASUBORDINATI	Invalità	170,86	526,93	392,04	468,07
	Superstiti	226,05	-	271,93	181,88
	Vecchiaia	1.147,48	619,49	734,21	993,17
	IMPORTO MEDIO MENSILE TOTALE escluse pens. suppl.	591,86	612,76	537,05	963,97
	Superstiti	48,11	48,68	61,76	35,97
	Vecchiaia	36,75	83,84	102,03	155,97
	Pensioni suppl. IMPORTO MEDIO MENSILE TOTALE	41,41	83,16	86,41	153,84
LAVORATORI AUTONOMI	Anzianità/Anticipate	651,44	1.070,52	996,47	1.440,30
	Invalità	483,69	618,26	525,09	724,62
	Superstiti	452,29	393,32	563,30	397,42
	Vecchiaia	544,80	709,91	626,22	865,15
	IMPORTO MEDIO MENSILE TOTALE	533,37	863,36	664,34	1.188,21
ALTRE PREVIDENZIALI	Anzianità/Anticipate	1.919,27	2.090,66	1.803,83	2.259,11
	Invalità	1.340,67	1.540,87	1.209,33	1.499,34
	Superstiti	990,03	807,90	1.025,28	643,49
	Vecchiaia	1.288,92	1.462,14	1.198,71	1.571,47
	IMPORTO MEDIO MENSILE TOTALE	1.286,99	1.804,39	1.310,33	2.019,51

Fonte: Elaborazione Segreteria del CIV su dati forniti dalla Direzione Centrale - Coordinamento Generale Statistico Attuariale

5.1.5 Tavola 26 - Pensioni IVS liquidate 2019-2020 – Provincia di Campobasso

Pensioni IVS liquidate							
GESTIONI	TRATTAMENTI PRENSIONISTICI	2019			2020		
		Femmine	Maschi	Totale	Femmine	Maschi	Totale
FONDO PENSIONI LAVORATORI DIPENDENTI	Anzianità/Anticipate	48	341	389	42	202	244
	Invalidità	46	105	151	24	49	73
	Superstiti	325	47	372	323	52	375
	Vecchiaia	27	121	148	71	173	244
	TOTALE	446	614	1.060	460	476	936
DIPENDENTI PUBBLICI	Anzianità/Anticipate	230	256	486	254	230	484
	Invalidità	15	30	45	17	17	34
	Superstiti	140	28	168	142	54	196
	Vecchiaia	69	68	137	93	94	187
	TOTALE	454	382	836	506	395	901
LAVORATORI PARASUBORDINATI	Superstiti	3	-	3	2	-	2
	Vecchiaia	-	3	3	2	4	6
	TOTALE escluse pens. suppl.	3	3	6	4	4	8
	Superstiti	7	2	9	13	-	13
	Vecchiaia	8	43	51	16	60	76
	TOT. Pensioni supplementari	15	45	60	29	60	89
LAVORATORI AUTONOMI	Anzianità/Anticipate	123	292	415	116	227	343
	Invalidità	37	65	102	24	33	57
	Superstiti	302	133	435	344	109	453
	Vecchiaia	121	133	254	222	184	406
	TOTALE	583	623	1.206	706	553	1.259
	TOTALE	1.501	1.667	3.168	1.705	1.488	3.193
ALTRE PREVIDENZIALI	Anzianità/Anticipate	18	49	67	13	36	49
	Invalidità	-	-	-	-	1	1
	Superstiti	30	5	35	35	2	37
	Vecchiaia	-	5	5	5	20	25
	TOTALE	48	59	107	53	59	112
	TOTALE	1.549	1.726	3.275	1.758	1.547	3.305

Fonte: Elaborazione Segreteria del CIV su dati forniti dalla Direzione Centrale - Coordinamento Generale Statistico Attuariale

5.1.6 Tavola 27 - Pensioni IVS liquidate 2021-2022 – Provincia di Campobasso

Pensioni IVS liquidate							
GESTIONI	TRATTAMENTI PRENSIONISTICI	2021			2022		
		Femmine	Maschi	Totale	Femmine	Maschi	Totale
FONDO PENSIONI LAVORATORI DIPENDENTI	Anzianità/Anticipate	50	207	257	49	166	215
	Invalidità	30	87	117	44	75	119
	Superstiti	371	62	433	318	44	362
	Vecchiaia	85	140	225	91	180	271
	TOTALE	536	496	1.032	502	465	967
DIPENDENTI PUBBLICI	Anzianità/Anticipate	223	216	439	170	150	320
	Invalidità	10	23	33	10	17	27
	Superstiti	173	64	237	184	53	237
	Vecchiaia	93	62	155	92	79	171
	TOTALE	499	365	864	456	299	755
LAVORATORI PARASUBORDINATI	Superstiti	4	-	4	-	-	-
	Vecchiaia	2	2	4	2	4	6
	TOTALE escluse pens. suppl.	6	2	8	2	4	6
	Superstiti	15	4	19	7	2	9
	Vecchiaia	15	45	60	16	38	54
	TOT. Pensioni supplementari	30	49	79	23	40	63
LAVORATORI AUTONOMI	Anzianità/Anticipate	123	210	333	128	180	308
	Invalidità	18	68	86	21	47	68
	Superstiti	382	155	537	322	131	453
	Vecchiaia	189	194	383	197	197	394
	TOTALE	712	627	1.339	668	555	1.223
	TOTALE	1.783	1.539	3.322	1.651	1.363	3.014
ALTRE PREVIDENZIALI	Anzianità/Anticipate	32	51	83	19	41	60
	Invalidità	6	3	9	2	-	2
	Superstiti	29	2	31	27	4	31
	Vecchiaia	20	34	54	30	53	83
	TOTALE	87	90	177	78	98	176
	TOTALE	1.870	1.629	3.499	1.729	1.461	3.190

Fonte: Elaborazione Segreteria del CIV su dati forniti dalla Direzione Centrale - Coordinamento Generale Statistico Attuariale

5.1.7 Tavola 28 - Pensioni IVS liquidate per sistema di calcolo – Provincia di Campobasso

Pensioni IVS liquidate												
GESTIONI	2019			2020			2021			2022		
	Retr. fino al 2012	Misto	Contr.	Retr. fino al 2012	Misto	Contr.	Retr. fino al 2012	Misto	Contr.	Retr. fino al 2012	Misto	Contr.
F.do P. Lav. Dip.	355	649	56	360	551	25	369	611	52	341	565	61
Dip. Pubblici	124	702	10	154	740	7	166	670	28	165	579	11
Parasubordinati	-	-	66	-	-	97	-	-	87	-	-	69
Lav. Autonomi	487	685	34	535	690	34	528	775	36	455	729	39

Fonte: Elaborazione Segreteria del CIV su dati forniti dalla Direzione Centrale - Coordinamento Generale Statistico Attuariale

5.1.8 Tavola 29 - Importi medi pensioni IVS liquidate – Provincia di Campobasso

Pensioni IVS liquidate - Importo medio						
2022						
GESTIONI	TRATTAMENTI PENSIONISTICI	Provincia di Campobasso		Regione Molise		
		Femmine	Maschi	Femmine	Maschi	
FONDO PENSIONI LAVORATORI DIPENDENTI	Anzianità/Anticipate	1.627,47	1.901,66	1.348,38	1.859,92	
	Invalità	504,94	812,46	503,61	760,93	
	Superstiti	707,25	456,42	562,95	347,06	
	Vecchiaia	608,32	1.260,20	308,58	1.016,34	
	IMPORTO MEDIO MENSILE TOTALE	761,41	1.340,92	519,92	1.166,23	
DIPENDENTI PUBBLICI	Anzianità/Anticipate	2.217,87	2.710,51	2.223,82	2.711,02	
	Invalità	1.531,33	1.859,55	1.447,52	2.027,25	
	Superstiti	1.151,13	928,86	1.221,03	926,09	
	Vecchiaia	1.894,96	2.692,16	1.916,50	2.635,73	
	IMPORTO MEDIO MENSILE TOTALE	1.707,23	2.341,47	1.740,60	2.328,94	
LAVORATORI PARASUBORDINATI	Invalità	-	-	-	565,65	
	Superstiti	-	-	690,42	-	
	Vecchiaia	238,99	1.053,34	238,99	1.081,52	
		IMPORTO MEDIO MENSILE TOTALE escluse pens. suppl.	238,99	1.053,34	389,46	995,55
	Superstiti	62,26	8,78	29,02	5,58	
	Vecchiaia	33,06	57,85	29,64	69,16	
	Pensioni suppl. IMPORTO MEDIO MENSILE TOTALE	41,94	55,40	29,33	65,13	
LAVORATORI AUTONOMI	Anzianità/Anticipate	624,60	1.060,54	638,87	1.044,26	
	Invalità	412,38	681,24	400,84	656,98	
	Superstiti	511,60	380,11	487,03	402,21	
	Vecchiaia	573,83	795,12	557,28	784,98	
	IMPORTO MEDIO MENSILE TOTALE	548,48	773,60	533,00	757,32	
ALTRE PREVIDENZIALI	Anzianità/Anticipate	1.826,81	2.246,23	1.483,69	2.125,88	
	Invalità	475,04	-	658,47	958,61	
	Superstiti	969,13	1.108,67	897,49	1.108,67	
	Vecchiaia	1.034,14	1.244,84	1.046,58	1.238,73	
	IMPORTO MEDIO MENSILE TOTALE	1.190,39	1.658,23	1.118,32	1.624,71	

Fonte: Elaborazione Segreteria del CIV su dati forniti dalla Direzione Centrale - Coordinamento Generale Statistico Attuariale

Pensioni IVS liquidate - Importo medio

2022

GESTIONI	TRATTAMENTI PENSIONISTICI	Provincia di Campobasso		Italia		
		Femmine	Maschi	Femmine	Maschi	
FONDO PENSIONI LAVORATORI DIPENDENTI	Anzianità/Anticipate	1.627,47	1.901,66	1.607,19	2.239,65	
	Invalità	504,94	812,46	581,37	810,91	
	Superstiti	707,25	456,42	902,57	464,01	
	Vecchiaia	608,32	1.260,20	729,07	1.393,01	
	IMPORTO MEDIO MENSILE TOTALE	761,41	1.340,92	990,51	1.564,89	
DIPENDENTI PUBBLICI	Anzianità/Anticipate	2.217,87	2.710,51	2.143,30	2.748,71	
	Invalità	1.531,33	1.859,55	1.608,61	2.137,71	
	Superstiti	1.151,13	928,86	1.339,26	831,78	
	Vecchiaia	1.894,96	2.692,16	1.978,09	2.901,66	
	IMPORTO MEDIO MENSILE TOTALE	1.707,23	2.341,47	1.831,97	2.423,91	
LAVORATORI PARASUBORDINATI	Invalità	-	-	415,99	478,91	
	Superstiti	-	-	378,66	284,03	
	Vecchiaia	238,99	1.053,34	1.130,17	1.766,82	
		IMPORTO MEDIO MENSILE TOTALE escluse pens. suppl.	238,99	1.053,34	792,22	1.646,66
	Superstiti	62,26	8,78	73,30	40,68	
	Vecchiaia	33,06	57,85	78,89	134,75	
	Pensioni suppl. IMPORTO MEDIO MENSILE TOTALE	41,94	55,40	76,12	130,69	
LAVORATORI AUTONOMI	Anzianità/Anticipate	624,60	1.060,54	982,53	1.382,27	
	Invalità	412,38	681,24	548,28	701,12	
	Superstiti	511,60	380,11	632,49	412,02	
	Vecchiaia	573,83	795,12	696,16	966,84	
	IMPORTO MEDIO MENSILE TOTALE	548,48	773,60	708,30	1.048,22	
ALTRE PREVIDENZIALI	Anzianità/Anticipate	1.826,81	2.246,23	1.920,95	2.494,96	
	Invalità	475,04	-	1.013,72	1.336,45	
	Superstiti	969,13	1.108,67	1.000,28	580,68	
	Vecchiaia	1.034,14	1.244,84	1.145,94	1.603,06	
	IMPORTO MEDIO MENSILE TOTALE	1.190,39	1.658,23	1.362,20	2.053,62	

Fonte: Elaborazione Segreteria del CIV su dati forniti dalla Direzione Centrale - Coordinamento Generale Statistico Attuariale

5.1.9 Tavola 30 - Pensioni IVS Gestioni Private - tempi di definizione – Provincia di Campobasso

Pensioni IVS Gestioni Private												
TEMPI DI DEFINIZIONE	Entro 15 gg	% su totale	Tra 16 e 30 gg	% su totale	Tra 31 e 60 gg	% su totale	Tra 61 e 90 gg	% su totale	Tra 91 e 120 gg	% su totale	Oltre 120 gg	% su totale
Campobasso	803	41,8	424	22,1	480	25,0	125	6,5	43	2,2	47	2,4
Regione Molise	1.400	50,1	542	19,4	565	20,2	158	5,7	68	2,4	61	2,2
Italia	4.15.956	69,7	73.938	12,4	53.134	8,9	21.873	3,7	11.708	2,0	20.072	3,4

Fonte: Elaborazione Segreteria del CIV su dati forniti dalla Direzione Generale - Direzione Centrale Pianificazione e Controllo di Gestione

5.1.10 Tavola 31 - Pensioni Gestioni Pubbliche di vecchiaia e anticipate - tempi di pagamento – Provincia di Campobasso

Pensioni Gestioni Pubbliche di vecchiaia e anticipate												
TEMPI DI PAGAMENTO	Entro 3 gg	% su totale	Tra 4 e 10 gg	% su totale	Tra 11 e 33 gg	% su totale	Tra 34 e 70 gg	% su totale	Tra 71 e 100 gg	% su totale	Oltre 100 gg	% su totale
Campobasso	321	78,7	7	1,7	45	11,0	15	3,7	10	2,5	10	2,5
Regione Molise	459	77,5	9	1,5	76	12,8	27	4,6	10	1,7	11	1,9
Italia	64.333	71,8	1.941	2,2	13.173	14,7	5.556	6,2	2.171	2,4	2.405	2,7

Fonte: Elaborazione Segreteria del CIV su dati forniti dalla Direzione Generale - Direzione Centrale Pianificazione e Controllo di Gestione

5.1.11 Tavola 32 - Pensioni Gestioni Pubbliche superstiti da pensionato - tempi di pagamento – Provincia di Campobasso

Pensioni Gestioni Pubbliche superstiti da pensionato										
TEMPI DI PAGAMENTO	Entro 15 gg	% su totale	Tra 16 e 30 gg	% su totale	Tra 31 e 60 gg	% su totale	Tra 61 e 90 gg	% su totale	Oltre 90 gg	% su totale
Campobasso	140	58,1	46	19,1	29	12,0	13	5,4	13	5,4
Regione Molise	202	57,2	63	17,8	44	12,5	16	4,5	28	7,9
Italia	18.136	43,5	9.340	22,4	7.565	18,2	3.049	7,3	3.560	8,5

Fonte: Elaborazione Segreteria del CIV su dati forniti dalla Direzione Generale - Direzione Centrale Pianificazione e Controllo di Gestione

5.1.12 Tavola 33 - Pensioni Gestioni Pubbliche superstiti da lavoratore - tempi di pagamento – Provincia di Campobasso

Pensioni Gestioni Pubbliche superstiti da lavoratore								
TEMPI DI PAGAMENTO	Entro 60 gg	% su totale	Tra 61 e 90 gg	% su totale	Tra 91 e 120 gg	% su totale	Oltre 120 gg	% su totale
Campobasso	4	28,6	1	7,1	3	21,4	6	42,9
Regione Molise	6	27,3	3	13,6	5	22,7	8	36,4
Italia	1.276	42,7	375	12,6	298	10,0	1.036	34,7

Fonte: Elaborazione Segreteria del CIV su dati forniti dalla Direzione Generale - Direzione Centrale Pianificazione e Controllo di Gestione

5.1.13 Tavola 34 - Pensioni IVS Fondi Speciali - tempi di definizione – Provincia di Campobasso

Pensioni IVS Fondi Speciali												
TEMPI DI DEFINIZIONE	Entro 15 gg	% su totale	Tra 16 e 30 gg	% su totale	Tra 31 e 60 gg	% su totale	Tra 61 e 90 gg	% su totale	Tra 91 e 120 gg	% su totale	Oltre 120 gg	% su totale
Campobasso	26	38,2	11	16,2	24	35,3	3	4,4	3	4,4	1	1,5
Regione Molise	46	47,9	14	14,6	28	29,2	4	4,2	3	3,1	1	1,0
Italia	16.734	62,6	3.653	13,7	3.143	11,7	1.333	5,0	860	3,2	1.028	3,8

Fonte: Elaborazione Segreteria del CIV su dati forniti dalla Direzione Generale - Direzione Centrale Pianificazione e Controllo di Gestione

5.2 Anticipazioni pensionistiche

5.2.1 Tavola 35 - Opzione Donna - domande accolte – Provincie di Campobasso

Opzione Donna		
	2021	2022
Campobasso	103	145
Regione Molise	158	229

Fonte: Elaborazione Segreteria del CIV su dati forniti dalla Direzione Generale - Direzione Centrale Pensioni

5.2.2 Tavola 36 - Quota 100 (2021) per genere - domande accolte – Provincia di Campobasso

Quota 100			
	2021		
	Femmine	Maschi	Totale
Campobasso	546	1.264	1.810
Regione Molise	783	1.802	2.585

Fonte: Elaborazione Segreteria del CIV su dati forniti dalla Direzione Generale - Direzione Centrale Pensioni

5.2.3 Tavola 37 - Quota 102 (2022) per genere - domande accolte – Provincia di Campobasso

Quota 102			
	2022		
	Femmine	Maschi	Totale
Campobasso	7	7	14
Regione Molise	11	14	25

Fonte: Elaborazione Segreteria del CIV su dati forniti dalla Direzione Generale - Direzione Centrale Pensioni

5.2.4 Tavola 38 - Lavoratori Precoci – certificazioni accolte – Provincia di Campobasso

Lavoratori Precoci		
	2021	2022
Campobasso	69	76
Regione Molise	167	190

Fonte: Elaborazione Segreteria del CIV su dati forniti dalla Direzione Generale - Direzione Centrale Pensioni

5.2.5 Tavola 39 - Lavori usuranti per genere - domande accolte – Provincia di Campobasso

Lavori Usuranti						
	2021			2022		
	Femmine	Maschi	Totale	Femmine	Maschi	Totale
Campobasso	-	5	5	-	5	5
Regione Molise	-	7	7	-	5	5

Fonte: Elaborazione Segreteria del CIV su dati forniti dalla Direzione Generale - Direzione Centrale Pensioni

5.2.6 Tavola 40 - APE Sociale – certificazioni accolte – Provincia di Campobasso

APE Sociale		
	2021	2022
Campobasso	210	247
Regione Molise	741	867

Fonte: Elaborazione Segreteria del CIV su dati forniti dalla Direzione Generale - Direzione Centrale Pensioni

CAPITOLO 6

Prestazioni assistenziali e sociali

06

Prestazioni assistenziali e sociali

Nella Provincia di Campobasso nel quadriennio 2019-2022 il numero di prestazioni liquidate per invalidità civile ha subito gli effetti della particolare situazione sanitaria, con una sostanziale riduzione delle prestazioni liquidate nel 2020. Sono diminuiti i tempi medi di fase sanitaria e amministrativa passando da 175 gg a 108 gg, dato superiore rispetto a quello regionale e inferiore rispetto al dato nazionale. Nel 2022 sono state accolte circa il 66% delle domande presentate per RdC e PdC. Nel marzo 2022 l'Assegno al Nucleo Familiare è stato sostituito dall'Assegno Unico e Universale.

6.1 Tavola 41 - Invalidità Civile - Prestazioni vigenti per genere – Provincia di Campobasso

Invalidità Civile		
PRESTAZIONI	2022	
	Femmine	Maschi
Indennità	4.996	3.275
Pensioni	2.151	2.034
Totale	7.147	5.309

Fonte: Elaborazione Segreteria del CIV su dati forniti dalla Direzione Generale - Coordinamento Generale Statistico Attuariale

6.2 Tavola 42 - Invalidità Civile - Prestazioni liquidate – Provincia di Campobasso

Invalidità Civile												
	2019			2020			2021			2022		
	Indennità	Pensioni	Totale	Indennità	Pensioni	Totale	Indennità	Pensioni	Totale	Indennità	Pensioni	Totale
Campobasso	1.810	455	2.265	1.218	335	1.553	1.648	412	2.060	1.835	510	2.345
Regione Molise	2.702	701	3.403	1.883	501	2.384	2.514	625	3.139	2.663	712	3.375

Fonte: Elaborazione Segreteria del CIV su dati forniti dalla Direzione Generale - Coordinamento Generale Statistico Attuariale

6.3 Tavola 43 - Invalidità Civile - tempi medi di fase sanitaria e amministrativa – Provincia di Campobasso

Invalidità Civile - tempi medi di fase sanitaria e amministrativa						
	2021			2022		
	TEMPI MEDI GG. Fase sanitaria	TEMPI MEDI GG. Fase amm.	Tempi medi	TEMPI MEDI GG. Fase sanitaria	TEMPI MEDI GG. Fase amm.	Tempi medi
Campobasso	144	31	175	81	27	108
Regione Molise	125	28	153	73	24	97
Italia	138	26	164	120	22	142

Fonte: Elaborazione Segreteria del CIV su dati forniti dalla Direzione Generale - Direzione Centrale Inclusione e Invalidità Civile

6.4 Tavola 44 - RdC e PdC - domande per genere – Provincia di Campobasso

RdC e PdC 2022						
	Domande presentate RdC + PdC			Domande accolte RdC + PdC		
	Femmine	Maschi	Totale	Femmine	Maschi	Totale
Campobasso	3.333	2.851	6.184	2.156	1.931	4.087
Regione Molise	4.474	3.853	8.327	2.889	2.586	5.475

Fonte: Elaborazione Segreteria del CIV su dati forniti dalla Direzione Generale - Direzione Centrale Inclusione e Invalidità Civile

6.5 Tavola 45 - Reddito di Libertà - domande accolte – Provincia di Campobasso

Reddito di Libertà		
	2021	2022
Campobasso	-	5
Regione Molise	*	6

Nota 1) I valori indicati con asterisco si riferiscono a dati coperti da privacy

Fonte: Elaborazione Segreteria del CIV su dati forniti dalla Direzione Generale - Direzione Centrale Inclusione e Invalidità Civile

6.6 Tavola 46 - Nuclei beneficiari di Assegno Unico – Provincia di Campobasso

Assegno Unico		
	2022	
	Nuclei AU a domanda	Nuclei AU a RdC
Campobasso	19.095	1.609
Regione Molise	26.241	2.165

Fonte: Elaborazione Segreteria del CIV su dati forniti dalla Direzione Generale - Coordinamento Generale Statistico Attuariale

CAPITOLO 7

Relazioni con l'utenza

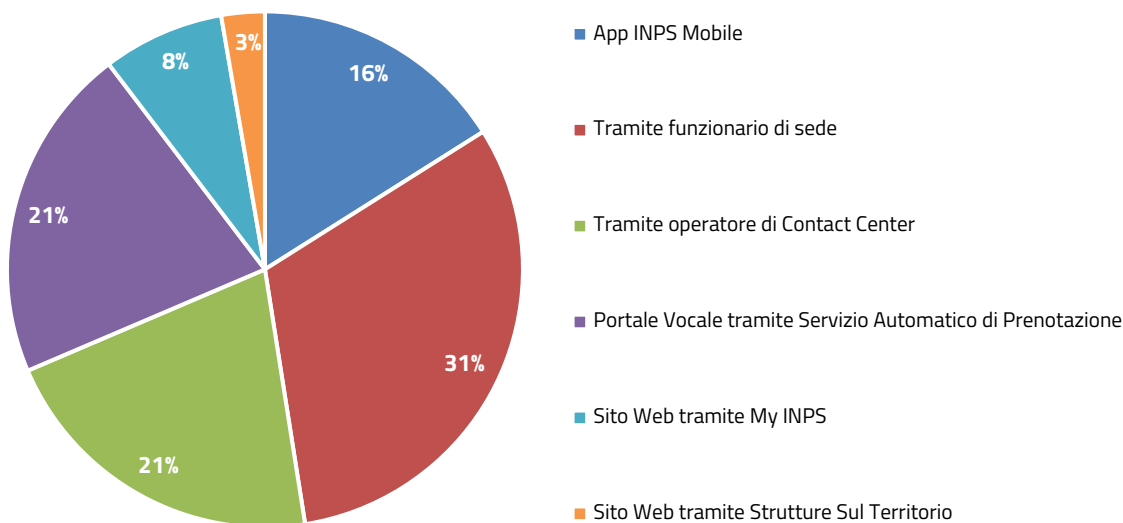
07

Relazioni con l'utenza

La Provincia di Campobasso ha registrato nelle relazioni con l'utenza un aumento del ricorso all'operatore di Contact Center e al Portale Vocale per quanto riguarda le prenotazioni e le informazioni di I livello. Per informazioni di I livello si intendono informazioni richieste dal cittadino di bassa complessità. La Provincia di Campobasso ha inoltre registrato un aumento inerente alla Consulenza di II livello, consulenza specializzata su materie specifiche, e, degli accessi in sede, conseguentemente al superamento dell'emergenza epidemiologica. Risulta però ancora scarso il ricorso a Web Meeting, che rappresenta un canale alternativo e innovativo. Per quanto riguarda i dati inerenti a Cassetto Bidirezionale aziende, si registra un decremento dovuto ad una riduzione sia delle domande in entrata sia di quelle in uscita. Si segnala inoltre, un cospicuo aumento nell'utilizzo del Cassetto Bidirezionale Patronati, strumento di nuova introduzione, che passa da 145 a 4.629 unità, mentre vi è una riduzione delle pratiche presentate sia da parte dei Patronati sia direttamente dai cittadini. Infine, per quanto riguarda il Flusso della PEC, si riscontra una riduzione di quelle inviate a fronte di un aumento di quelle ricevute.

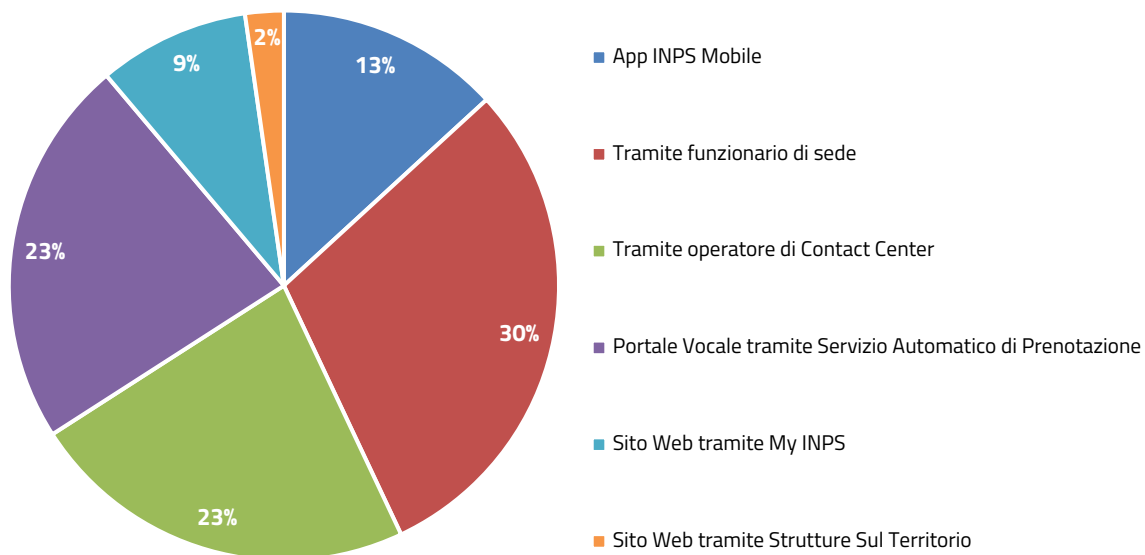
7.1 Grafico 2 - Informazione di I livello - Prenotazione per canale di accesso – Provincia di Campobasso

Informazione di I livello - Prenotazione per canale di accesso 2021



Fonte: Elaborazione Segreteria del CIV su dati forniti dalla Direzione Generale - Direzione Centrale Tecnologica, Informatica e Innovazione

Informazione di I livello - Prenotazione per canale di accesso 2022



Fonte: Elaborazione Segreteria del CIV su dati forniti dalla Direzione Generale - Direzione Centrale Tecnologica, Informatica e Innovazione

7.2 Tavola 47 - Informazione di I livello - Prenotazione per tipologia di accesso – Provincia di Campobasso

Informazione di I livello						
	2021			2022		
	Accesso in sede	Ricontatto telefonico	Web meeting	Accesso in sede	Ricontatto telefonico	Web meeting
Campobasso	9.365	6.156	8	10.996	6.090	10
Regione Molise	13.296	7.803	12	14.724	7.614	14

Fonte: Elaborazione Segreteria del CIV su dati forniti dalla Direzione Generale - Direzione Centrale Tecnologica, Informatica e Innovazione

7.3 Tavola 48 - Consulenza di II livello - Prenotazione per provincia – Provincia di Campobasso

Consulenza di II livello		
	2021	2022
Campobasso	1.607	2.436
Regione Molise	2.136	2.958

Fonte: Elaborazione Segreteria del CIV su dati forniti dalla Direzione Generale - Direzione Centrale Tecnologica, Informatica e Innovazione

7.4 Tavola 49 - Agenda appuntamenti - Tempo medio di attesa appuntamento – Provincia di Campobasso

Agenda appuntamenti		
	2021	2022
Campobasso	6	6
Regione Molise	5	5

Fonte: Elaborazione Segreteria del CIV su dati forniti dalla Direzione Generale - Direzione Centrale Tecnologica, Informatica e Innovazione

7.5 Tavola 50 - Cassetto bidirezionale aziende – Provincia di Campobasso

Cassetto bidirezionale aziende				
	2021		2022	
	In entrata	In uscita	In entrata	In uscita
Campobasso	5.802	5.012	4.142	3.963
Regione Molise	9.013	9.291	7.035	7.628

Fonte: Elaborazione Segreteria del CIV su dati forniti dalla Direzione Generale - Direzione Centrale Tecnologica, Informatica e Innovazione

7.6 Tavola 51 - Cassetto bidirezionale patronati (COMBIPAT) – Provincia di Campobasso

COMBIPAT			
		2021	2022
		In entrata	In entrata
Campobasso		145	4.629
Regione Molise		243	5.612

Fonte: Elaborazione Segreteria del CIV su dati forniti dalla Direzione Generale - Direzione Centrale Tecnologica, Informatica e Innovazione

7.7 Tavola 52 – Soggetti richiedenti – Provincia di Campobasso

Pratiche presentate			
		2021	2022
		Patronato	Cittadino
Campobasso		42.711	26.565
Regione Molise		59.796	36.574

Fonte: Elaborazione Segreteria del CIV su dati forniti dalla Direzione Generale - Direzione Centrale Tecnologica, Informatica e Innovazione

7.8 Tavola 53 - Flusso PEC – Provincia di Campobasso

PEC			
		2021	2022
		Inviata	Ricevuta
Campobasso		15.861	21.323
Regione Molise		20.434	29.802

Fonte: Elaborazione Segreteria del CIV su dati forniti dalla Direzione Generale - Direzione Centrale Tecnologica, Informatica e Innovazione

CAPITOLO

Contenzioso

08

Contenzioso

Nel corso del 2022 il Comitato Provinciale e le Commissioni speciali hanno definito n.181 ricorsi amministrativi su n.229 trasmessi dalla U.O. Gestione organizzativa R.A. Dallo studio dei dati si evince, altresì, un trend di lavorazione di segno positivo dei ricorsi di competenza territoriale: i ricorsi totali nel corso dell'anno sono n.366, al netto dei non ricorsi e di quelli riqualificati; quelli risolti amministrativamente in autotutela (RRA) sono n.30, n.8 i ricorsi giudicati in istruttoria e n.85 quelli definiti per cessata materia del contendere. Restano al 31 dicembre n.35 ricorsi in carico agli uffici amministrativi in fase di pre-esame.

L'analisi del contenzioso giudiziario ordinario della Provincia mostra per il 2022 un trend di definizione dei giudizi di segno negativo, con un incremento del numero di giudizi ancora da definire al 31 dicembre 2022. I giudizi definiti nel corso dell'anno rappresentano il 42% dei giudizi pendenti totali, di cui il 66,5% risolto con esito favorevole all'Istituto. Dalla valutazione delle singole materie oggetto del contenzioso, si evince che il contenzioso contributivo rappresenta la componente maggiore, con circa il 42% dei giudizi pendenti conclusi nel corso del 2022, dei quali il 75% definito a favore dell'Istituto. In materia di invalidità civile, area legale, nel corso dell'anno è stato definito il 49 % dei giudizi pendenti totali con circa il 77% degli esiti espressi favorevolmente all'Istituto. In ordine ai giudizi afferenti all'area amministrativa, si rileva che nel 2022 è stato definito solo n.1 giudizio su n.52 pendenti nell'anno. Con riferimento, in particolare, ai dati relativi all'andamento del contenzioso ATPO (Accertamento Tecnico Preventivo Obbligatorio), risulta concluso il 46% dei giudizi pendenti totali, con il 47% dei giudizi espressi a favore dell'Istituto ed il 48,5% favorevole all'utenza. Per quanto concerne le prestazioni a sostegno del reddito, nel corso dell'anno su n.29 giudizi pendenti totali, ne risultano definiti n.14, con il 71% degli esiti a favore dell'Istituto. In materia pensionistica, i dati mostrano che su n.38 giudizi pendenti totali, al 31 dicembre ne risultano risolti n.23, dei quali il 65% si è concluso con esito a favore dell'Istituto.

8.1 Tavola 54 - Ricorsi pervenuti per competenza Comitati/materia – Provincia di Campobasso

Ricorsi per competenza Comitati Provinciali e Commissioni Speciali										
DA LAVORARE AL 01/01/22	PERVENUTI	NON RICORSI/RIQUALIFICATI	RISOLTI AMMIN.TE	GIUDICATI IN ISTRUTTORIA	DEFINITI PER CESSATA MATERIA DEL CONTENDERE	IN FASE DI PRE ESAME	TRASMESSI AI COMITATI	DELIBERATI DAI COMITATI	DEFINITI PROVVISORI	DA LAVORARE AL 31/12/22
117	348	99	30	8	85	35	229	181	6	56

Fonte: Elaborazione Segreteria del CIV su dati forniti dalla Direzione Generale - Direzione Centrale Organizzazione - Area Monitoraggio Procedure di Contenzioso

8.2 Tavola 55 - Contenzioso giudiziario ordinario per materia – giudizi iniziati – Provincia di Campobasso

Contenzioso giudiziario ordinario per materia					
Materia del Contenzioso	DA	GIUDIZI INIZIATI			DA
	LAVORARE				LAVORARE
	AL	DA INPS	DA UTENTI	TOTALE	AL
	01/01/2022				31/12/2022
Contenzioso Contributivo	71	6	115	121	111
Fondi Speciali/Gestioni	2	1	-	1	1
Indebiti	4	-	3	3	5
Invalidi Civili Area Amm.va	52	-	-	-	51
Invalidi Civili Area Legale	20	-	25	25	23
Opposizioni dell'istituto	2	1	-	1	1
Patrimoniale	-	1	-	1	-
Personale	1	-	1	1	-
Prestazioni a Sostegno Reddito	13	-	16	16	15
Prestazioni Pensionistiche	20	5	13	18	15
Risarcimento Danni	1	-	-	-	-
Surroghe	6	16	-	16	11
Varie	7	-	6	6	5
TOTALE	199	30	179	209	238

Fonte: Elaborazione Segreteria del CIV su dati forniti dalla Direzione Generale - Coordinamento Generale Legale

8.3 Tavola 56 - Contenzioso giudiziario ordinario per materia – giudizi definiti – Provincia di Campobasso

Contenzioso giudiziario ordinario per materia							
GIUDIZI DEFINITI							
Materia del Contenzioso	FAVOREVOLE INPS	%	FAVOREVOLE UTENTI	%	ALTRI ESITI DEL GIUDIZIO	ALTRE DEFINIZIONI	TOTALE
Contenzioso Contributivo	61	75,3	6	7,4	4	10	81
Fondi Speciali/Gestioni	2	100,0	-	0,0	-	-	2
Indebiti	1	50,0	1	50,0	-	-	2
Invalidi Civili Area Amm.va	1	100,0	-	0,0	-	-	1
Invalidi Civili Area Legale	17	77,3	2	9,1	2	1	22
Opposizioni dell'istituto	-	0,0	2	100,0	-	-	2
Patrimoniale	-	0,0	-	0,0	-	1	1
Personale	-	0,0	-	0,0	-	2	2
Prestazioni a Sostegno Reddito	10	71,4	1	7,1	1	2	14
Prestazioni Pensionistiche	15	65,2	6	26,1	1	1	23
Risarcimento Danni	-	0,0	-	0,0	-	1	1
Surroghe	4	36,4	-	0,0	-	7	11
Varie	2	25,0	1	12,5	2	3	8
TOTALE	113	66,5	19	11,2	10	28	170

Fonte: Elaborazione Segreteria del CIV su dati forniti dalla Direzione Generale - Coordinamento Generale Legale

8.4 Tavola 57 - Contenzioso giudiziario ordinario lavoratori autonomi per materia - giudizi iniziati – Provincia di Campobasso

Contenzioso giudiziario ordinario lavoratori autonomi per materia					
Materia del Contenzioso	DA LAVORARE	GIUDIZI INIZIATI			DA LAVORARE
	AL 01/01/2022	DA INPS	DA UTENTI	TOTALE	AL 31/12/2022
Altri Contributi	5	-	2	2	2
Contr Artigiani	6	2	16	18	14
Contributi Agricoli	4	1	8	9	7
Contributi Aziende	21	2	31	33	34
Contributi Commercianti	13	1	19	20	15
Lavoratori Aut/Sub	11	-	19	19	12
Posizione Assicurativa	11	-	3	3	10
Varie	-	-	17	17	17
TOTALE	71	6	115	121	111

Fonte: Elaborazione Segreteria del CIV su dati forniti dalla Direzione Generale - Coordinamento Generale Legale

8.5 Tavola 58 - Contenzioso giudiziario ordinario lavoratori autonomi per materia - giudizi definiti – Provincia di Campobasso

Contenzioso giudiziario ordinario lavoratori autonomi per materia

GIUDIZI DEFINITI

Materia del Contenzioso	FAVOREVOLE INPS	%	FAVOREVOLE UTENTI	%	ALTRI ESITI DEL GIUDIZIO	ALTRE DEFINIZIONI	TOTALE
Altri Contributi	3	60,0	2	40,0	-	-	5
Contr Artigiani	8	80,0	-	0,0	-	2	10
Contributi Agricoli	5	83,3	-	0,0	-	1	6
Contributi Aziende	15	75,0	3	15,0	-	2	20
Contributi Commercianti	14	77,8	1	5,6	2	1	18
Lavoratori Aut/Sub	14	77,8	-	0,0	1	3	18
Posizione Assicurativa	2	50,0	-	0,0	1	1	4
Varie	-	0,0	-	0,0	-	-	-
TOTALE	61	75,3	6	7,4	4	10	81

Fonte: Elaborazione Segreteria del CIV su dati forniti dalla Direzione Generale - Coordinamento Generale Legale

**8.6 Tavola 59 - Contenzioso giudiziario ordinario pensionistico - giudizi iniziati –
Provincia di Campobasso**

Contenzioso giudiziario ordinario pensionistico					
Materia del Contenzioso	DA LAVORARE	GIUDIZI INIZIATI			DA LAVORARE
	AL 01/01/2022	DA INPS	DA UTENTI	TOTALE	AL 31/12/2022
Invalidità Inabilità	7	-	2	2	2
Pensione Sociale	1	1	1	2	1
Ratei Inter Rival	3	-	-	-	-
Reversibilità/Superstiti	4	3	7	10	9
Ricostituzione/ Suppl	1	-	-	-	-
Vecchiaia Anzianità	4	1	3	4	3
TOTALE	20	5	13	18	15

Fonte: Elaborazione Segreteria del CIV su dati forniti dalla Direzione Generale - Coordinamento Generale Legale

8.7 Tavola 60 - Contenzioso giudiziario ordinario pensionistico - giudizi definiti – Provincia di Campobasso

Contenzioso giudiziario ordinario pensionistico							
GIUDIZI DEFINITI							
Materia del Contenzioso	FAVOREVOLE INPS	%	FAVOREVOLE UTENTI	%	ALTRI ESITI DEL GIUDIZIO	ALTRE DEFINIZIONI	TOTALE
Invalidità Inabilità	2	28,6	4	57,1	1	-	7
Pensione Sociale	2	100,0	-	0,0	-	-	2
Ratei Inter Rival	3	100,0	-	0,0	-	-	3
Reversibilità/Superstiti	3	60,0	1	20,0	-	1	5
Ricostituzione/ Suppl	1	100,0	-	0,0	-	-	1
Vecchiaia Anzianità	4	80,0	1	20,0	-	-	5
TOTALE	15	65,2	6	26,1	1	1	23

Fonte: Elaborazione Segreteria del CIV su dati forniti dalla Direzione Generale - Coordinamento Generale Legale

8.8 Tavola 61 - Contenzioso giudiziario prestazioni a sostegno del reddito per finalità - giudizi iniziati – Provincia di Campobasso

Materia del Contenzioso	DA LAVORARE AL 01/01/2022	GIUDIZI INIZIATI			DA LAVORARE AL 31/12/2022
		DA INPS	DA UTENTI	TOTALE	
Assegni Familiari	-	-	1	1	1
Disoccupazione Agricola	3	-	-	-	-
Disoccupazione LSU	4	-	-	-	-
Indennità Mobilità	2	-	1	1	1
Malattia/Maternità	1	-	1	1	1
Prestazioni Varie	3	-	13	13	12
TOTALE	13	-	16	16	15

Fonte: Elaborazione Segreteria del CIV su dati forniti dalla Direzione Generale - Coordinamento Generale Legale

8.9 Tavola 62 - Contenzioso giudiziario prestazioni a sostegno del reddito per finalità - giudizi definiti – Provincia di Cuneo

Contenzioso giudiziario prestazioni a sostegno del reddito per finalità							
GIUDIZI DEFINITI							
Materia del Contenzioso	FAVOREVOLE INPS	%	FAVOREVOLE UTENTI	%	ALTRI ESITI DEL GIUDIZIO	ALTRE DEFINIZIONI	TOTALE
Assegni Familiari	-	0,0	-	0,0	-	-	-
Disoccupazione Agricola	3	100,0	-	0,0	-	-	3
Disoccupazione LSU	3	75,0	1	25,0	-	-	4
Indennità Mobilità	1	50,0	-	0,0	-	1	2
Malattia/Maternità	-	0,0	-	0,0	1	-	1
Prestazioni Varie	3	75,0	-	0,0	-	1	4
TOTALE	10	71,4	1	7,1	1	2	14

Fonte: Elaborazione Segreteria del CIV su dati forniti dalla Direzione Generale - Coordinamento Generale Legale

8.10 Tavola 63 - Contenzioso giudiziario previdenza agricola - giudizi iniziati – Provincia di Cuneo

Contenzioso giudiziario previdenza agricola					
Materia del Contenzioso	DA LAVORARE	GIUDIZI INIZIATI			DA LAVORARE
	AL 01/01/2022	DA INPS	DA UTENTI	TOTALE	AL 31/12/2022
Iscrizione/cancellazione Elenchi lavoratori agricoli subordinati	-	-	-	-	-
Iscrizione/cancellazione Coltivatori Diretti	-	-	-	-	-
Varie	-	-	-	-	-
TOTALE	-	-	-	-	-

Fonte: Elaborazione Segreteria del CIV su dati forniti dalla Direzione Generale - Coordinamento Generale Legale

8.11 Tavola 64 - Contenzioso giudiziario previdenza agricola - giudizi definiti – Provincia di Campobasso

Contenzioso giudiziario previdenza agricola							
GIUDIZI DEFINITI							
Materia del Contenzioso	FAVOREVOLE INPS	%	FAVOREVOLE UTENTI	%	ALTRI ESITI DEL GIUDIZIO	ALTRE DEFINIZIONI	TOTALE
Iscrizione/cancellazione Elenchi lavoratori agricoli subordinati	-	0,0	-	0,0	-	-	-
Iscrizione/cancellazione Coltivatori Diretti	-	0,0	-	0,0	-	-	-
Varie	-	0,0	-	0,0	-	-	-
TOTALE	-	0,0	-	0,0	-	-	-

Fonte: Elaborazione Segreteria del CIV su dati forniti dalla Direzione Generale - Coordinamento Generale Legale

8.12 Tavola 65 - Contenzioso ATP Invalidità Civile - giudizi iniziati – Provincia di Campobasso

Contenzioso ATP Invalidità Civile					
Materia del Contenzioso	DA LAVORARE	GIUDIZI INIZIATI			DA LAVORARE
	AL 01/01/2022	DA INPS	DA UTENTI	TOTALE	AL 31/12/2022
ATP - Invalidità Civile	679	-	778	778	812
Tribunale - I grado Invalidità Civile	52	-	-	-	51
Totale Funzionari	731	-	778	778	863
Invalidità Civile - Area Legale	20	-	25	25	23
TOTALE	751	-	803	803	886

Fonte: Elaborazione Segreteria del CIV su dati forniti dalla Direzione Generale - Coordinamento Generale Legale

8.13 Tavola 66 - Contenzioso ATP Invalidità Civile - giudizi definiti - Provincia di Campobasso

Contenzioso ATP Invalidità Civile							
GIUDIZI DEFINITI							
Materia del Contenzioso	FAVOREVOLE INPS	%	FAVOREVOLE UTENTI	%	ALTRI ESITI DEL GIUDIZIO	ALTRE DEFINIZIONI	TOTALE
ATP - Invalidità Civile	298	46,2	322	49,9	25	-	645
Tribunale - I grado Invalidità Civile	1	100,0	-	0,0	-	-	1
Totale Funzionari Invalidità Civile - Area Legale	299	46,3	322	49,8	25	-	646
	17	77,3	2	9,1	2	1	22
TOTALE	316	47,3	324	48,5	27	1	668

Fonte: Elaborazione Segreteria del CIV su dati forniti dalla Direzione Generale - Coordinamento Generale Legale

I dati del Rendiconto Sociale Provinciale 2022 sono il risultato delle elaborazioni della Segreteria del CIV, Team Bilancio Sociale, gestione ed elaborazione dati, studi e ricerche su fonti ufficiali dell'Istituto.

Questa edizione ha utilizzato il supporto dell'area Data Governance e Analytics della Direzione Centrale Tecnologia, Informatica e Innovazione, con la collaborazione del Comitato Provinciale e della Direzione Provinciale.

