

CHIETI

Rendiconto sociale provinciale 2022





Comitato provinciale di Chieti
Direzione provinciale di Chieti

In collaborazione con
Il Consiglio di Indirizzo e Vigilanza

Sommario

Il panorama sociodemografico.....	9
1.1 Tavola 1 - Distribuzione della popolazione per genere ed età – Provincia di Chieti	9
1.2 Tavola 2 - Distribuzione della popolazione per genere ed età su base percentuale – Provincia di Chieti	9
1.3 Tavola 3 - Andamento della natalità – serie storica - Provincia di Chieti.....	10
1.4 Tavola 4 - Indice di longevità per genere – serie storica – Provincia di Chieti	11
1.5 Tavola 5 - Flusso migratorio - EMIGRATI per genere ed età – serie storica – Provincia di Chieti	12
1.6 Tavola 6 - Flusso migratorio - IMMIGRATI per genere ed età – serie storica – Provincia di Chieti	13
1.7 Grafico 1 – Andamento del saldo migratorio	14
Il mercato del lavoro	16
2.1 Tavola 7 - Andamento occupazionale – Provincia di Chieti.....	16
2.2 Tavola 8 – Tasso di occupazione per genere ed età – Provincia di Chieti	17
2.3 Tavola 9 – Tasso di disoccupazione per genere ed età – Provincia di Chieti.....	18
2.4 Tavola 10 – Tasso di inattività per genere ed età – Provincia di Chieti.....	19
Entrate contributive, recupero crediti e vigilanza	21
3.1 Tavola 11 - Entrate Contributive (riscossioni), recupero crediti e vigilanza – Provincia di Chieti.....	21
3.2 Tavola 12 – DURC- Provincia di Chieti.....	21
Ammortizzatori sociali	23
4.1 Tavola 13 - NASpl per genere – Provincia di Chieti.....	23
4.2 Tavola 14 - Beneficiari di ammortizzatori sociali per cessazione di rapporto di lavoro – Provincia di Chieti.....	24
4.3 Tavola 15 - NASpl tempi di erogazione – Provincia di Chieti	24
4.4 Tavola 16 - CIG ore utilizzate – Provincia di Chieti.....	25
4.5 Tavola 17 - Beneficiari di ammortizzatori sociali per sospensione di rapporto di lavoro – Provincia di Chieti.....	26
4.6 Tavola 18 - Tempi di erogazione CIGO – Provincia di Chieti.....	27
4.7 Tavola 19 - Tempi di erogazione CIGS – Provincia di Chieti.....	27
4.8 Tavola 20 - Tempi di erogazione FIS – Provincia di Chieti	27
4.9 Tavola 21 - Tempi di erogazione Fondi di Solidarietà – Provincia di Chieti.....	28

Prestazioni pensionistiche e previdenziali	30
5.1 Pensioni vigenti e liquidate	30
5.1.1 Tavola 22 - Pensionati INPS per genere – Provincia di Chieti	30
5.1.2 Tavola 23 - Pensionati INPS per genere e tipologia – Provincia di Chieti	31
5.1.3 Tavola 24 - Pensioni IVS vigenti – Provincia di Chieti.....	32
5.1.4 Tavola 25 - Importo medio pensioni IVS vigenti – Provincia di Chieti.....	33
5.1.5 Tavola 26 - Pensioni IVS liquidate 2019-2020 – Provincia di Chieti.....	35
5.1.6 Tavola 27 - Pensioni IVS liquidate 2021-2022 – Provincia di Chieti.....	36
5.1.7 Tavola 28 - Pensioni IVS liquidate per sistema di calcolo – Provincia di Chieti.....	37
5.1.8 Tavola 29 - Importi medi pensioni IVS liquidate – Provincia di Chieti	38
5.1.9 Tavola 30 - Pensioni IVS Gestioni Private - tempi di definizione – Provincia di Chieti.....	40
5.1.10 Tavola 31 - Pensioni Gestioni Pubbliche di vecchiaia e anticipate - tempi di pagamento – Provincia di Chieti	40
5.1.11 Tavola 32 - Pensioni Gestioni Pubbliche superstiti da pensionato - tempi di pagamento – Provincia di Chieti	41
5.1.12 Tavola 33 - Pensioni Gestioni Pubbliche superstiti da lavoratore - tempi di pagamento – Provincia di Chieti	41
5.1.13 Tavola 34 - Pensioni IVS Fondi Speciali - tempi di definizione – Provincia di Chieti	42
5.2 Anticipazioni pensionistiche	43
5.2.1 Tavola 35 - Opzione Donna - domande accolte – Provincia di Chieti	43
5.2.2 Tavola 36 - Quota 100 (2021) per genere - domande accolte – Provincia di Chieti.....	43
5.2.3 Tavola 37 - Quota 102 (2022) per genere - domande accolte – Provincia di Chieti.....	43
5.2.4 Tavola 38 - Lavoratori Precoci – certificazioni accolte – Provincia di Chieti.....	44
5.2.5 Tavola 39 - Lavori usuranti per genere - domande accolte – Provincia di Chieti	44
5.2.6 Tavola 40 - APE Sociale – certificazioni accolte – Provincia di Chieti	44
Prestazioni assistenziali e sociali	46
6.1 Tavola 41 - Invalidità Civile - Prestazioni vigenti per genere – Provincia di Chieti	46
6.2 Tavola 42 - Invalidità Civile - Prestazioni liquidate – Provincia di Chieti	47
6.3 Tavola 43 - Invalidità Civile - tempi medi di fase sanitaria e amministrativa – Provincia di Chieti	48
6.4 Tavola 44 - RdC e PdC - domande per genere – Provincia di Chieti.....	48
6.5 Tavola 45 - Reddito di Libertà - domande accolte – Provincia di Chieti	48
6.6 Tavola 46 - Nuclei beneficiari di Assegno Unico – Provincia di Chieti.....	49
Relazioni con l'utenza	51

7.1 Grafico 2 - Informazione di I livello - Prenotazione per canale di accesso – Provincia di Chieti .	51
7.2 Tavola 47 - Informazione di I livello - Prenotazione per tipologia di accesso – Provincia di Chieti	52
7.3 Tavola 48 - Consulenza di II livello - Prenotazione per provincia – Provincia di Chieti.....	53
7.4 Tavola 49 - Agenda appuntamenti - Tempo medio di attesa appuntamento – Provincia di Chieti	53
7.5 Tavola 50 - Cassetto bidirezionale aziende – Provincia di Chieti.....	53
7.6 Tavola 51 - Cassetto bidirezionale patronati (COMBIPAT) – Provincia di Chieti	54
7.7 Tavola 52 – Soggetti richiedenti – Provincia di Chieti.....	54
7.8 Tavola 53 - Flusso PEC – Provincia di Chieti.....	54
Contenzioso	56
8.1 Tavola 54 - Ricorsi pervenuti per competenza Comitati/materia – Provincia di Chieti.....	57
8.2 Tavola 55 - Contenzioso giudiziario ordinario per materia – giudizi iniziati – Provincia di Chieti	58
8.3 Tavola 56 - Contenzioso giudiziario ordinario per materia – giudizi definiti – Provincia di Chieti	59
8.4 Tavola 57 - Contenzioso giudiziario ordinario lavoratori autonomi per materia - giudizi iniziati – Provincia di Chieti.....	60
8.5 Tavola 58 - Contenzioso giudiziario ordinario lavoratori autonomi per materia - giudizi definiti – Provincia di Chieti.....	61
8.6 Tavola 59 - Contenzioso giudiziario ordinario pensionistico - giudizi iniziati – Provincia di Chieti	62
8.7 Tavola 60 - Contenzioso giudiziario ordinario pensionistico - giudizi definiti – Provincia di Chieti	63
8.8 Tavola 61 - Contenzioso giudiziario prestazioni a sostegno del reddito per finalità - giudizi iniziati – Provincia di Chieti.....	63
8.9 Tavola 62 - Contenzioso giudiziario prestazioni a sostegno del reddito per finalità - giudizi definiti – Provincia di Chieti.....	64
8.10 Tavola 63 - Contenzioso giudiziario previdenza agricola - giudizi iniziati – Provincia di Chieti	64
8.11 Tavola 64 - Contenzioso giudiziario previdenza agricola - giudizi definiti – Provincia di Chieti	65
8.12 Tavola 65 - Contenzioso ATP Invalidità Civile - giudizi iniziati – Provincia di Chieti	65
8.13 Tavola 66 - Contenzioso ATP Invalidità Civile - giudizi definiti - Provincia di Chieti	66

CAPITOLO 1

Il panorama sociodemografico

01

Il panorama sociodemografico

Il panorama sociodemografico della Provincia di Chieti, in linea con la tendenza regionale, risulta essere caratterizzato da un andamento naturale con saldo negativo costante, consequenziale, ad un aumento, nel tempo, dei decessi a fronte di una diminuzione delle nascite. La tendenza opposta è evidenziata invece per quanto concerne l'aspettativa di vita alla nascita, prevalentemente positiva durante l'arco temporale preso in esame. Si denota un andamento oscillatorio all'interno della Provincia sia del numero degli immigrati sia del numero degli emigrati. Picchi negativi per quanto concerne l'aspettativa di vita ed il saldo migratorio a cavallo del biennio 2020-2021 sono da interpretare come naturale conseguenza dell'emergenza epidemiologica da COVID SARS-19.

1.1 Tavola 1 - Distribuzione della popolazione per genere ed età – Provincia di Chieti

Popolazione 2022							
	Genere			Età			Totale
	Femmine	Maschi	Totale	0-14	15-64	65 e oltre	
Chieti	190.224	181.751	371.975	43.404	231.406	97.165	371.975
Regione Abruzzo	648.402	621.458	1.269.860	150.951	797.649	321.260	1.269.860

Fonte: Istat

1.2 Tavola 2 - Distribuzione della popolazione per genere ed età su base percentuale – Provincia di Chieti

Popolazione 2022					
	Genere		Età		
	Femmine	Maschi	0-14	15-64	65 e oltre
Chieti	29,34	29,25	28,75	29,01	30,24
Regione Abruzzo	100,00	100,00	100,00	100,00	100,00

Fonte: Istat

1.3 Tavola 3 - Andamento della natalità – serie storica - Provincia di Chieti

Natalità			
Anno	Nascite	Decessi	Saldo naturale
2011	2.894	4.491	-1.597
2012	2.805	4.537	-1.732
2013	2.593	4.626	-2.033
2014	2.820	4.453	-1.633
2015	2.772	4.816	-2.044
2016	2.719	4.670	-1.951
2017	2.650	4.930	-2.280
2018	2.525	4.671	-2.146
2019	2.384	4.498	-2.114
2020	2.294	4.857	-2.563
2021	2.396	5.078	-2.682
2022			

Nota 1) Non sono ancora fruibili i dati relativi al 2022

Fonte: Istat

1.4 Tavola 4 - Indice di longevità per genere – serie storica – Provincia di Chieti

Speranza di vita						
Anno	ALLA NASCITA		65		85	
	Femmine	Maschi	Femmine	Maschi	Femmine	Maschi
2011	84,8	80,1	22,2	18,8	7,1	5,5
2012	85	79,8	22,2	18,7	6,9	5,7
2013	84,7	80,1	22,3	18,8	6,9	5,9
2014	85	80,4	22,6	19	7,4	5,9
2015	84,5	80,5	22,1	18,9	6,8	5,3
2016	85,1	80,6	22,3	19,2	7,1	5,9
2017	84,9	80,5	21,9	18,8	6,7	5,6
2018	85,2	80,8	22,4	19,3	7,1	6
2019	85,5	81,5	22,9	19,9	7,1	6,3
2020	85,3	80,6	22,5	19,3	7	5,7
2021	85	80,5	22,2	19,1	6,8	5,6
2022						

Nota 1) Non sono ancora fruibili i dati relativi al 2022

Fonte: Istat

1.5 Tavola 5 - Flusso migratorio - EMIGRATI per genere ed età – serie storica – Provincia di Chieti

Emigrati									
Anno	Femmine				Maschi				Totale
	0-17	18-39	40-64	oltre 65	0-17	18-39	40-64	oltre 65	
2012	17	80	65	34	20	136	80	37	469
2013	20	130	35	44	31	158	87	42	547
2014	29	95	27	25	52	133	73	30	464
2015	39	115	51	32	42	168	64	28	539
2016	40	132	43	25	42	200	63	29	574
2017	37	179	64	23	38	220	86	37	684
2018	31	179	69	14	30	212	99	38	672
2019	39	239	80	27	32	297	105	32	851
2020	54	241	62	22	55	255	130	28	847
2021	23	163	43	17	36	210	71	33	596
2022									

Nota 1) Non sono ancora fruibili i dati relativi al 2022

Nota 2) La tavola fa riferimento agli emigrati verso l'estero per provincia d'origine

Fonte: Istat

1.6 Tavola 6 - Flusso migratorio - IMMIGRATI per genere ed età – serie storica – Provincia di Chieti

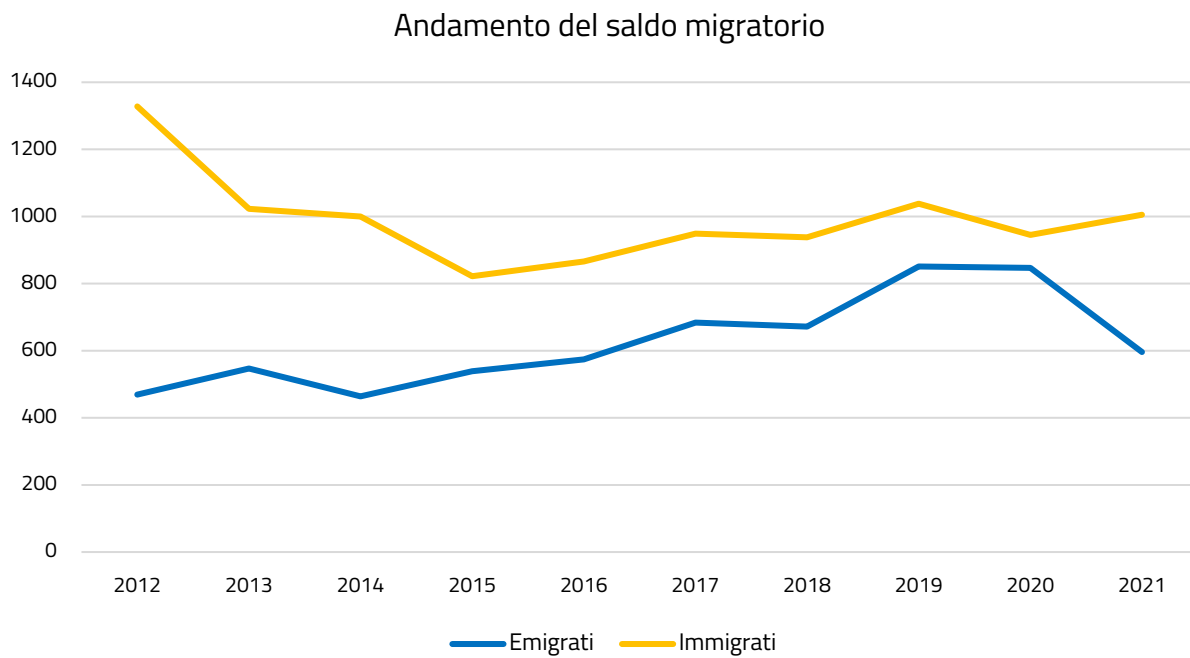
Immigrati									
Anno	Femmine				Maschi				Totale
	0-17	18-39	40-64	oltre 65	0-17	18-39	40-64	oltre 65	
2012	118	358	250	13	142	296	143	8	1.328
2013	91	324	182	8	108	211	90	9	1.023
2014	94	278	217	16	99	203	89	4	1.000
2015	24	248	219	11	31	196	87	6	822
2016	77	222	176	17	91	196	80	7	866
2017	106	239	184	15	96	200	97	12	949
2018	81	221	188	21	83	241	95	8	938
2019	71	237	201	33	88	287	110	11	1.038
2020	68	209	201	23	67	264	102	11	945
2021	53	207	190	13	77	325	130	10	1.005
2022									

Nota 1) Non sono ancora fruibili i dati relativi al 2022

Nota 2) La tavola fa riferimento agli immigrati provenienti dall'estero per provincia di destinazione

Fonte: Istat

1.7 Grafico 1 – Andamento del saldo migratorio



Fonte: Istat

CAPITOLO 2

Il mercato del lavoro

02

Il mercato del lavoro

Nella Provincia di Chieti, è possibile osservare una riduzione del tasso di occupazione a fronte di un aumento sia del tasso di disoccupazione sia del tasso di inattività. Tra il 2021 ed il 2022 il numero di cessazioni di rapporti di lavoro è aumentato, così come il numero di assunzioni, provocando un sostanziale aumento del saldo netto. Si denota come i dati provinciali si discostino dall'andamento dei dati sia regionali sia nazionali. Per quanto concerne l'andamento occupazionale, il saldo netto aumenta nella Provincia mentre si riduce sia a livello regionale sia a livello nazionale. Il tasso di occupazione, disoccupazione e inattività seguono la tendenza opposta rispetto a quanto accade sia nella regione sia nella nazione.

2.1 Tavola 7 - Andamento occupazionale – Provincia di Chieti

Andamento Occupazionale						
	2021			2022		
	Assunzioni	Cessazioni	Saldo netto	Assunzioni	Cessazioni	Saldo netto
Chieti	46.560	43.682	2.878	53.550	49.127	4.423
Regione Abruzzo	170.650	155.170	15.480	187.588	176.565	11.023
Italia	7.234.929	6.558.849	676.080	8.055.957	7.614.527	441.430

Fonte: Elaborazione Segreteria del CIV su dati forniti dalla Direzione Generale - Coordinamento Generale Statistico Attuariale

2.2 Tavola 8 – Tasso di occupazione per genere ed età – Provincia di Chieti

Tasso di occupazione									
2021									
	Femmine				Maschi				Totale
	15-24	25-34	35-49	50-74	15-24	25-34	35-49	50-74	
Chieti	8,1	49,4	59,8	29,7	16,6	70,3	90,7	52,2	49,2
Regione Abruzzo	9,7	50,1	60,1	32,5	19,7	74,1	86,8	52,2	50,1
Italia	13,5	54	62,8	34,7	21,3	71	84	51,3	50,6

Nota 1) I dati relativi al totale fanno riferimento alla fascia di età compresa tra i 15 e i 74 anni

Fonte: Istat

Tasso di occupazione									
2022									
	Femmine				Maschi				Totale
	15-24	25-34	35-49	50-74	15-24	25-34	35-49	50-74	
Chieti	6,6	43,4	59,6	29,1	27,8	71,7	88,6	48,4	47,9
Regione Abruzzo	11,5	51,9	60,7	33,7	23,3	71,6	86,9	51,7	50,4
Italia	16	57	64,5	35,6	23,4	74,9	85,9	52,7	52,2

Nota 1) I dati relativi al Totale fanno riferimento alla fascia di età compresa tra i 15 e i 74 anni

Fonte: Istat

2.3 Tavola 9 – Tasso di disoccupazione per genere ed età – Provincia di Chieti

Tasso di disoccupazione									
2021									
	Femmine				Maschi				Totale
	15-24	25-34	35-49	50-74	15-24	25-34	35-49	50-74	
Chieti	30,6	21,5	13,9	6,4	32,5	12,5	4,1	5	9,7
Regione Abruzzo	33,6	19,8	12,2	6	27,6	10,9	5,6	4,6	9,3
Italia	32,8	15,6	9,5	6,2	27,7	13	6,7	5,5	9,5

Nota 1) I dati relativi al totale fanno riferimento alla fascia di età compresa tra i 15 e i 74 anni

Fonte: Istat

Tasso di disoccupazione									
2022									
	Femmine				Maschi				Totale
	15-24	25-34	35-49	50-74	15-24	25-34	35-49	50-74	
Chieti	60,3	22,5	15,8	12,6	16,7	12	4,3	4,7	11,2
Regione Abruzzo	32,1	17,1	12,7	9	19,3	10,9	5	5	9,4
Italia	25,8	13,6	8,5	5,6	22,3	9,7	5,8	4,8	8,1

Nota 1) I dati relativi al totale fanno riferimento alla fascia di età compresa tra i 15 e i 74 anni

Fonte: Istat

2.4 Tavola 10 – Tasso di inattività per genere ed età – Provincia di Chieti

Tasso di inattività									
2021									
	Femmine				Maschi				Totale
	15-24	25-34	35-49	50-74	15-24	25-34	35-49	50-74	
Chieti	88,3	37,1	30,6	68,3	75,4	19,6	5,5	45	45,5
Regione Abruzzo	85,4	37,5	31,5	65,4	72,8	16,8	8	45,3	44,8
Italia	16	57	64,5	35,6	23,4	74,9	85,9	52,7	52,2

Nota 1) I dati relativi al totale fanno riferimento alla fascia di età compresa tra i 15 e i 74 anni

Fonte: Istat

Tasso di inattività									
2022									
	Femmine				Maschi				Totale
	15-24	25-34	35-49	50-74	15-24	25-34	35-49	50-74	
Chieti	83,3	44	29,1	66,7	66,6	18,5	7,5	49,3	46,1
Regione Abruzzo	83	37,4	30,5	63	71,2	19,7	8,5	45,6	44,4
Italia	78,5	34	29,4	62,3	69,9	17	8,8	44,7	43,2

Nota 1) I dati relativi al totale fanno riferimento alla fascia di età compresa tra i 15 e i 74 anni

Fonte: Istat

CAPITOLO 3

Entrate contributive, recupero crediti e vigilanza

03

Entrate contributive, recupero crediti e vigilanza

La Provincia di Chieti ha segnato un aumento delle riscossioni per Entrate contributive pari al 3,6%, coerentemente con quanto risulta a livello regionale. Per quanto concerne i dati inerenti alla regolarità contributiva, è possibile osservare come il numero di richieste di certificazione sia diminuito, si conferma una netta maggioranza di DURC regolari rispetto a quelli irregolari

3.1 Tavola 11 - Entrate Contributive (riscossioni), recupero crediti e vigilanza – Provincia di Chieti

Entrate Contributive (riscossioni), recupero crediti e vigilanza		
	2021	2022
Chieti	781.604.623	809.893.107
Regione Abruzzo	2.271.655.937	2.415.272.881

Fonte: Elaborazione Segreteria del CIV su dati forniti dalla Direzione Generale - Direzione Centrale Entrate

3.2 Tavola 12 – DURC- Provincia di Chieti

DURC				
	2021		2022	
	Regolari	Irregolari	Regolari	Irregolari
Chieti	27.882	7.113	27.360	6.268
Regione Abruzzo	98.208	26.454	98.224	24.776

Nota 1) Il dato fa riferimento agli esiti delle sole verifiche INPS e comprende sia quelli automatici da motore che quelli forzati da sede.

Sono compresi inoltre gli esiti di pratiche successivamente annullate da sede o dai motori

Fonte: Elaborazione Segreteria del CIV su dati forniti dalla Direzione Generale - Direzione Centrale Tecnologia, Informatica e Innovazione - Area DataWareHouse

CAPITOLO 4

Ammortizzatori sociali

04

Ammortizzatori sociali

Nella Provincia di Chieti si è riscontrato un aumento dei beneficiari di ammortizzatori sociali per cessazione di rapporto di lavoro, dovuto soprattutto ad un aumento delle domande presentate e successivamente accolte di NASpl. Per quanto riguarda questa prestazione l'Istituto eroga il beneficio entro 30 gg per l'85% delle domande accolte, percentuale inferiore rispetto al dato nazionale pari a circa il 90%. È possibile riscontrare la tendenza opposta per quanto concerne il numero dei beneficiari di ammortizzatori sociali per sospensione di rapporto di lavoro, andamento confermato da un minore ricorso alla Cassa Integrazione Guadagni, anche in conseguenza del ridimensionamento dell'emergenza COVID, ad eccezione della Cassa Integrazione Guadagni Straordinaria. È da considerare che la Cassa Integrazione in deroga è una prestazione conclusasi nel 2022. Per la Cassa Integrazione Ordinaria sono aumentati i tempi medi di attraversamento da domanda ad autorizzazione che passano da 31 gg a 51 gg, dato superiore rispetto alla media regionale e in linea con la media nazionale.

4.1 Tavola 13 - NASpl per genere – Provincia di Chieti

	NASpl							
	2021				2022			
	PRESENTATE	ACCOLTE		Totale	PRESENTATE	ACCOLTE		Totale
	Femmine	Maschi			Femmine	Maschi		
Chieti	12.451	6.484	4.852	11.336	14.721	7.705	5.818	13.523
Regione Abruzzo	47.734	24.270	19.437	43.707	57.242	29.291	23.627	52.918

Fonte: Elaborazione Segreteria del CIV su dati forniti dalla Direzione Generale - Direzione Centrale Tecnologia, Informatica e Innovazione – Area DataWareHouse

4.2 Tavola 14 - Beneficiari di ammortizzatori sociali per cessazione di rapporto di lavoro – Provincia di Chieti

Cessazione di rapporto di lavoro								
	2021				2022			
	NASpl	Disoccupazione agricola	Dis-coll	Totale	NASpl	Disoccupazione agricola	Dis-coll	Totale
Chieti	15.976	1.280	83	17.339	17.772	1.313	89	19.174
Regione Abruzzo	61.380	9.692	592	71.664	67.854	8.831	609	77.294

Fonte: Elaborazione Segreteria del CIV su dati forniti dalla Direzione Generale - Coordinamento Generale Statistico Attuariale

4.3 Tavola 15 - NASpl tempi di erogazione – Provincia di Chieti

NASpl														
TEMPI DI DEFINIZIONE	Entro 15 gg	% su totale	Tra 16 e 30 gg	% su totale	Tra 31 e 45 gg	% su totale	Tra 46 e 60 gg	% su totale	Tra 61 e 90 gg	% su totale	Tra 91 e 120 gg	% su totale	Oltre 120 gg	% su totale
Chieti	9.403	69,1	2.166	15,9	881	6,5	431	3,2	428	3,1	127	0,9	177	1,3
Regione Abruzzo	39.952	75,4	6.412	12,1	2.582	4,9	1.510	2,9	1.358	2,6	490	0,9	676	1,3
Italia	1.613.814	80,0	192.810	9,6	79.279	3,9	45.984	2,3	40.753	2,0	15.224	0,8	28.478	1,4

Fonte: Elaborazione Segreteria del CIV su dati forniti dalla Direzione Generale - Direzione Centrale Pianificazione e Controllo di Gestione

4.4 Tavola 16 - CIG ore utilizzate – Provincia di Chieti

Cassa Integrazione Guadagni					
Ore					
Anno	CIGO	CIGD	CIGS	Fondi di Solidarietà	Totale
2019	834.272	-	345.873	3.678	1.183.823
2020	7.849.361	3.512.408	180.552	3.331.304	14.873.624
2021	3.485.006	1.997.087	391.648	1.825.651	7.699.392
2022	1.590.549	-	636.573	161.616	2.388.738

Fonte: Elaborazione Segreteria del CIV su dati forniti dalla Direzione Generale - Coordinamento Generale Statistico Attuariale

4.5 Tavola 17 - Beneficiari di ammortizzatori sociali per sospensione di rapporto di lavoro – Provincia di Chieti

Sospensione di rapporto di lavoro										
	2021					2022				
	CIGO	CIGD	CIGS	Fondi di Solidarietà	Totale	CIGO	CIGD	CIGS	Fondi di Solidarietà	Totale
Chieti	17.042	5.504	1.750	6.178	30.474	12.515	-	2.585	1.059	16.159
Regione Abruzzo	37.038	18.276	3.249	17.166	75.729	21.296	492	5.240	2.634	29.662

Fonte: Elaborazione Segreteria del CIV su dati forniti dalla Direzione Generale - Coordinamento Generale Statistico Attuariale

4.6 Tavola 18 - Tempi di erogazione CIGO – Provincia di Chieti

Cassa Integrazione Ordinaria			
	2021	2022	
	Tempi medi attraversamento da domanda ad autorizzazione	Tempi medi attraversamento da domanda ad autorizzazione	Tempi medi pagamento
Chieti	31	51	11
Media Regionale	41	42	25
Media Nazionale	*	50	17

* Il dato non è disponibile in quanto non è possibile differenziare i tempi di lavorazione delle pratiche COVID-19 da quelle non COVID-19

Fonte: Elaborazione Segreteria del CIV su dati forniti dalla Direzione Generale - Direzione Centrale Pianificazione e Controllo di Gestione

4.7 Tavola 19 - Tempi di erogazione CIGS – Provincia di Chieti

Cassa Integrazione Straordinaria	
	2022
	Tempi medi pagamento
Chieti	7
Media Regionale	66

Fonte: Elaborazione Segreteria del CIV su dati forniti dalla Direzione Generale - Direzione Centrale Pianificazione e Controllo di Gestione

4.8 Tavola 20 - Tempi di erogazione FIS – Provincia di Chieti

Fondi Di Integrazione Salariale		
	2022	
	Tempi medi attraversamento da domanda ad autorizzazione	Tempi medi pagamento
Chieti	44	16
Media Regionale	59	21

Fonte: Elaborazione Segreteria del CIV su dati forniti dalla Direzione Generale - Direzione Centrale Pianificazione e Controllo di Gestione

4.9 Tavola 21 - Tempi di erogazione Fondi di Solidarietà – Provincia di Chieti

Fondi di Solidarietà	
2022	
Tempi medi attraversamento da domanda ad autorizzazione	Tempi medi pagamento
Chieti	-
Media Regionale	-

Nota 1) Nel 2022 per la Provincia di Chieti non sono fruibili i dati relativi ai tempi di erogazione dei Fondi di Solidarietà

Fonte: Elaborazione Segreteria del CIV su dati forniti dalla Direzione Generale - Direzione Centrale Pianificazione e Controllo di Gestione

CAPITOLO 5

Prestazioni pensionistiche e previdenziali

05

Prestazioni pensionistiche e previdenziali

Nel quadriennio 2019-2022 il numero delle pensioni IVS liquidate ha subito lievi oscillazioni. Il 2020 in particolare rimane l'anno con il maggior numero di pensioni liquidate. Nella Provincia di Chieti l'importo medio mensile delle IVS liquidate, per le femmine risulta più basso sia rispetto alla media regionale sia rispetto alla media nazionale, mentre per i maschi risulta più alto sia rispetto alla media regionale sia rispetto alla media nazionale. Nel 2022 nella Provincia sono vigenti circa 111 mila pensioni IVS, con importi medi mensili inferiori sia alla media regionale sia alla media nazionale, sia per le femmine sia per i maschi. È possibile osservare come i tempi di pagamento (gestione pubblica) e definizione (gestione privata) delle pensioni, nella maggior parte dei casi, non superino i 30 gg, come accade anche a livello nazionale. In relazione alle anticipazioni pensionistiche, il numero di domande accolte per quanto concerne la prestazione di Opzione Donna è aumentato. Per quanto riguarda in modo specifico Quota 102, il numero di domande accolte risulta essere particolarmente esiguo in quanto si tratta di una prestazione di nuova introduzione. Relativamente a Lavoratori Precoci e APE sociale per l'anno 2022 si conferma la tendenza del 2021, con dati in crescita

5.1 Pensioni vigenti e liquidate

5.1.1 Tavola 22 - Pensionati INPS per genere – Provincia di Chieti

Pensionati INPS			
2022			
	Femmine	Maschi	Totale
Chieti	52.097	49.295	101.392
Regione Abruzzo	178.228	164.261	342.489

Fonte: Elaborazione Segreteria del CIV su dati forniti dalla Direzione Centrale - Coordinamento Generale Statistico Attuariale

5.1.2 Tavola 23 - Pensionati INPS per genere e tipologia – Provincia di Chieti

Pensionati INPS			
Genere	2022		
	Pensionati IVS	Beneficiari di pensioni o assegni sociali	Beneficiari di pensioni di invalidità civile e/o indennità di accompagnamento
Femmine	45.783	3.219	10.686
Maschi	44.688	1.845	7.011
Totale	90.471	5.064	17.697

Fonte: Elaborazione Segreteria del CIV su dati forniti dalla Direzione Centrale - Coordinamento Generale Statistico Attuariale

5.1.3 Tavola 24 - Pensioni IVS vigenti – Provincia di Chieti

Pensioni IVS vigenti				
GESTIONI	TRATTAMENTI PRENSIONISTICI	2022		
		Femmine	Maschi	Totale
FONDO PENSIONI LAVORATORI DIPENDENTI	Anzianità/Anticipate	2.244	12.482	14.726
	Invalidità	890	1.823	2.713
	Superstiti	11.658	1.045	12.703
	Vecchiaia	5.403	4.439	9.842
	TOTALE	20.195	19.789	39.984
DIPENDENTI PUBBLICI	Anzianità/Anticipate	6.192	6.114	12.306
	Invalidità	695	1.112	1.807
	Superstiti	3.962	713	4.675
	Vecchiaia	1.756	1.227	2.983
	TOTALE	12.605	9.166	21.771
LAVORATORI PARASUBORDINATI	Invalidità	4	8	12
	Superstiti	38	4	42
	Vecchiaia	22	146	168
	TOTALE escluse pens. suppl.	64	158	222
	Superstiti	220	11	231
	Vecchiaia	285	1.511	1.796
	TOT Pensioni supplementari	505	1.522	2.027
LAVORATORI AUTONOMI	Anzianità/Anticipate	6.252	10.248	16.500
	Invalidità	1.090	814	1.904
	Superstiti	9.445	1.707	11.152
	Vecchiaia	9.691	4.206	13.897
	TOTALE	26.478	16.975	43.453
TOTALE	59.847	47.610	107.457	
ALTRE PREVIDENZIALI	Anzianità/Anticipate	445	1.249	1.694
	Invalidità	36	71	107
	Superstiti	690	66	756
	Vecchiaia	351	691	1.042
	TOTALE	1.522	2.077	3.599
TOTALE	61.369	49.687	111.056	

Fonte: Elaborazione Segreteria del CIV su dati forniti dalla Direzione Centrale - Coordinamento Generale Statistico Attuariale

5.1.4 Tavola 25 - Importo medio pensioni IVS vigenti – Provincia di Chieti

Pensioni IVS vigenti - Importo medio					
2022					
GESTIONI	TRATTAMENTI PENSIONISTICI	Provincia di Chieti		Regione Abruzzo	
		Femmine	Maschi	Femmine	Maschi
FONDO PENSIONI LAVORATORI DIPENDENTI	Anzianità/Anticipate	1.431,25	1.919,03	1.439,96	1.991,34
	Invalidità	565,25	889,56	569,95	876,73
	Superstiti	670,69	460,51	681,40	479,34
	Vecchiaia	685,32	1.092,98	708,06	1.172,21
	IMPORTO MEDIO MENSILE TOTALE	754,47	1.561,88	786,40	1.561,73
DIPENDENTI PUBBLICI	Anzianità/Anticipate	2.023,53	2.487,45	2.053,46	2.506,25
	Invalidità	1.647,14	2.311,17	1.679,95	2.318,36
	Superstiti	1.191,33	811,35	1.185,63	820,87
	Vecchiaia	1.735,73	2.760,57	1.835,56	2.731,64
	IMPORTO MEDIO MENSILE TOTALE	1.701,11	2.372,24	1.719,62	2.383,95
LAVORATORI PARASUBORDINATI	Invalidità	490,34	600,75	338,05	473,98
	Superstiti	190,55	185,90	198,10	184,15
	Vecchiaia	591,11	959,54	621,07	871,46
	IMPORTO MEDIO MENSILE TOTALE escluse pens. suppl.	346,98	921,79	388,56	831,92
	Invalidità	-	-	13,30	42,08
Superstiti	47,43	23,67	47,08	19,83	
Vecchiaia	64,25	103,40	64,45	104,56	
Pensioni suppl. IMPORTO MEDIO MENSILE TOTALE	56,92	102,82	56,55	103,50	
LAVORATORI AUTONOMI	Anzianità/Anticipate	660,82	1.143,63	726,86	1.200,09
	Invalidità	491,79	679,42	489,27	678,67
	Superstiti	466,15	389,90	486,67	396,87
	Vecchiaia	550,71	769,56	561,51	793,80
	IMPORTO MEDIO MENSILE TOTALE	544,12	952,89	561,70	985,67
ALTRE PREVIDENZIALI	Anzianità/Anticipate	1.717,36	2.007,98	1.756,48	2.128,91
	Invalidità	1.096,62	1.303,56	1.265,64	1.420,38
	Superstiti	946,37	651,58	996,40	646,49
	Vecchiaia	1.132,97	1.518,88	1.214,50	1.582,26
	IMPORTO MEDIO MENSILE TOTALE	1.218,38	1.778,08	1.265,51	1.873,58

Fonte: Elaborazione Segreteria del CIV su dati forniti dalla Direzione Centrale - Coordinamento Generale Statistico Attuariale

Pensioni IVS vigenti - Importo medio

2022

GESTIONI	TRATTAMENTI PENSIONISTICI	Provincia di Chieti		Italia	
		Femmine	Maschi	Femmine	Maschi
FONDO PENSIONI LAVORATORI DIPENDENTI	Anzianità/Anticipate	1.431,25	1.919,03	1.634,88	2.206,01
	Invalidità	565,25	889,56	596,18	887,32
	Superstiti	670,69	460,51	811,78	472,47
	Vecchiaia	685,32	1.092,98	699,91	1.255,15
	IMPORTO MEDIO MENSILE TOTALE	754,47	1.561,88	904,72	1.772,93
DIPENDENTI PUBBLICI	Anzianità/Anticipate	2.023,53	2.487,45	1.962,03	2.581,25
	Invalidità	1.647,14	2.311,17	1.588,93	2.318,04
	Superstiti	1.191,33	811,35	1.226,94	759,22
	Vecchiaia	1.735,73	2.760,57	1.865,67	2.937,54
	IMPORTO MEDIO MENSILE TOTALE	1.701,11	2.372,24	1.726,06	2.453,40
LAVORATORI PARASUBORDINATI	Invalidità	490,34	600,75	392,04	468,07
	Superstiti	190,55	185,90	271,93	181,88
	Vecchiaia	591,11	959,54	734,21	993,17
	IMPORTO MEDIO MENSILE TOTALE escluse pens. suppl.	346,98	921,79	537,05	963,97
	Invalidità	-	-	42,42	73,39
Superstiti	47,43	23,67	61,76	35,97	
Vecchiaia	64,25	103,40	102,03	155,97	
	Pensioni suppl. IMPORTO MEDIO MENSILE TOTALE	56,92	102,82	86,41	153,84
LAVORATORI AUTONOMI	Anzianità/Anticipate	660,82	1.143,63	996,47	1.440,30
	Invalidità	491,79	679,42	525,09	724,62
	Superstiti	466,15	389,90	563,30	397,42
	Vecchiaia	550,71	769,56	626,22	865,15
	IMPORTO MEDIO MENSILE TOTALE	544,12	952,89	664,34	1.188,21
ALTRE PREVIDENZIALI	Anzianità/Anticipate	1.717,36	2.007,98	1.803,83	2.259,11
	Invalidità	1.096,62	1.303,56	1.209,33	1.499,34
	Superstiti	946,37	651,58	1.025,28	643,49
	Vecchiaia	1.132,97	1.518,88	1.198,71	1.571,47
	IMPORTO MEDIO MENSILE TOTALE	1.218,38	1.778,08	1.310,33	2.019,51

Fonte: Elaborazione Segreteria del CIV su dati forniti dalla Direzione Centrale - Coordinamento Generale Statistico Attuariale

5.1.5 Tavola 26 - Pensioni IVS liquidate 2019-2020 – Provincia di Chieti

Pensioni IVS liquidate							
GESTIONI	TRATTAMENTI PRENSIONISTICI	2019			2020		
		Femmine	Maschi	Totale	Femmine	Maschi	Totale
FONDO PENSIONI LAVORATORI DIPENDENTI	Anzianità/Anticipate	157	697	854	170	686	856
	Invalità	91	198	289	67	153	220
	Superstiti	549	73	622	568	78	646
	Vecchiaia	63	157	220	137	227	364
	TOTALE	860	1.125	1.985	942	1.144	2.086
DIPENDENTI PUBBLICI	Anzianità/Anticipate	326	328	654	340	414	754
	Invalità	18	43	61	7	18	25
	Superstiti	235	60	295	234	82	316
	Vecchiaia	94	79	173	146	364	510
	TOTALE	673	510	1.183	727	878	1.605
LAVORATORI PARASUBORDINATI	Invalità	-	2	2	1	2	3
	Superstiti	2	1	3	1	-	1
	Vecchiaia	-	10	10	1	5	6
	TOTALE escluse pens. suppl.	2	13	15	3	7	10
	Superstiti	25	1	26	27	1	28
	Vecchiaia	21	111	132	33	122	155
	TOT. Pensioni supplementari	46	112	158	60	123	183
LAVORATORI AUTONOMI	Anzianità/Anticipate	136	388	524	171	297	468
	Invalità	52	88	140	37	59	96
	Superstiti	457	175	632	501	162	663
	Vecchiaia	170	172	342	270	256	526
	TOTALE	815	823	1.638	979	774	1.753
	TOTALE	2.396	2.583	4.979	2.711	2.926	5.637
ALTRE PREVIDENZIALI	Anzianità/Anticipate	44	125	169	58	105	163
	Invalità	1	7	8	2	6	8
	Superstiti	36	6	42	36	10	46
	Vecchiaia	9	32	41	43	64	107
	TOTALE	90	170	260	139	185	324
	TOTALE	2.486	2.753	5.239	2.850	3.111	5.961

Fonte: Elaborazione Segreteria del CIV su dati forniti dalla Direzione Centrale - Coordinamento Generale Statistico Attuariale

5.1.6 Tavola 27 - Pensioni IVS liquidate 2021-2022 – Provincia di Chieti

Pensioni IVS liquidate							
GESTIONI	TRATTAMENTI PRENSIONISTICI	2021			2022		
		Femmine	Maschi	Totale	Femmine	Maschi	Totale
FONDO PENSIONI LAVORATORI DIPENDENTI	Anzianità/Anticipate	166	581	747	145	546	691
	Invalidità	65	141	206	60	123	183
	Superstiti	555	68	623	555	79	634
	Vecchiaia	217	219	436	242	260	502
	TOTALE	1.003	1.009	2.012	1.002	1.008	2.010
DIPENDENTI PUBBLICI	Anzianità/Anticipate	300	331	631	204	335	539
	Invalidità	9	25	34	12	22	34
	Superstiti	235	51	286	259	79	338
	Vecchiaia	141	183	324	133	258	391
	TOTALE	685	590	1.275	608	694	1.302
LAVORATORI PARASUBORDINATI	Invalidità	1	2	3	-	2	2
	Superstiti	2	1	3	5	-	5
	Vecchiaia	4	10	14	4	7	11
	TOTALE escluse pens. suppl.	7	13	20	9	9	18
	Superstiti	22	3	25	36	2	38
	Vecchiaia	36	122	158	35	108	143
	TOT. Pensioni supplementari	58	125	183	71	110	181
LAVORATORI AUTONOMI	Anzianità/Anticipate	149	322	471	154	219	373
	Invalidità	46	49	95	37	59	96
	Superstiti	495	156	651	490	148	638
	Vecchiaia	259	300	559	294	289	583
	TOTALE	949	827	1.776	975	715	1.690
	TOTALE	2.702	2.564	5.266	2.665	2.536	5.201
ALTRE PREVIDENZIALI	Anzianità/Anticipate	54	110	164	45	79	124
	Invalidità	2	5	7	7	5	12
	Superstiti	62	9	71	60	8	68
	Vecchiaia	50	65	115	69	80	149
	TOTALE	168	189	357	181	172	353
	TOTALE	2.870	2.753	5.623	2.846	2.708	5.554

Fonte: Elaborazione Segreteria del CIV su dati forniti dalla Direzione Centrale - Coordinamento Generale Statistico Attuariale

5.1.7 Tavola 28 - Pensioni IVS liquidate per sistema di calcolo – Provincia di Chieti

Pensioni IVS liquidate												
GESTIONI	2019			2020			2021			2022		
	Retr. fino al 2012	Misto	Contr.	Retr. fino al 2012	Misto	Contr.	Retr. fino al 2012	Misto	Contr.	Retr. fino al 2012	Misto	Contr.
F.do P. Lav. Dip.	542	1.308	135	597	1.368	121	585	1.300	127	567	1.325	118
Dip. Pubblici	246	911	26	256	1.323	26	235	1.017	23	515	754	33
Parasubordinati	-	-	173	-	-	193	-	-	203	-	-	199
Lav. Autonomi	628	960	50	690	1.003	60	659	1.050	67	622	1.004	64

Fonte: Elaborazione Segreteria del CIV su dati forniti dalla Direzione Centrale - Coordinamento Generale Statistico Attuariale

5.1.8 Tavola 29 - Importi medi pensioni IVS liquidate – Provincia di Chieti

Pensioni IVS liquidate - Importo medio					
2022					
GESTIONI	TRATTAMENTI PENSIONISTICI	Provincia di Chieti		Regione Abruzzo	
		Femmine	Maschi	Femmine	Maschi
FONDO PENSIONI LAVORATORI DIPENDENTI	Anzianità/Anticipate	1.591,31	2.027,27	1.502,93	1.999,72
	Invalidità	540,16	895,73	546,24	858,15
	Superstiti	803,65	468,63	641,89	436,28
	Vecchiaia	715,66	1.456,81	750,16	1.371,00
	IMPORTO MEDIO MENSILE TOTALE	880,60	1.619,90	771,44	1.465,26
DIPENDENTI PUBBLICI	Anzianità/Anticipate	2.311,17	3.276,99	2.245,76	2.903,45
	Invalidità	1.610,39	2.526,58	1.950,12	2.144,42
	Superstiti	1.255,22	868,76	1.249,30	896,22
	Vecchiaia	1.851,08	4.082,12	1.903,03	3.553,49
	IMPORTO MEDIO MENSILE TOTALE	1.746,87	3.278,38	1.763,23	2.757,05
LAVORATORI PARASUBORDINATI	Invalidità	-	536,84	-	472,54
	Superstiti	409,82	-	311,62	45,44
	Vecchiaia	304,31	1.363,80	854,78	1.584,00
	IMPORTO MEDIO MENSILE TOTALE escluse pens. suppl.	362,92	1.180,03	583,20	1.393,82
LAVORATORI AUTONOMI	Invalidità	-	-	1,81	8,36
	Superstiti	43,17	18,83	43,21	22,42
	Vecchiaia	61,37	85,66	53,13	90,63
	Pensioni suppl. IMPORTO MEDIO MENSILE TOTALE	52,14	84,44	47,64	88,77
LAVORATORI AUTONOMI	Anzianità/Anticipate	717,04	1.182,74	811,79	1.240,73
	Invalidità	412,44	700,68	437,66	688,10
	Superstiti	521,09	379,00	533,09	379,07
	Vecchiaia	602,41	954,45	606,60	922,96
	IMPORTO MEDIO MENSILE TOTALE	572,44	884,32	586,14	896,54
ALTRE PREVIDENZIALI	Anzianità/Anticipate	1.742,48	2.767,32	1.860,84	2.506,73
	Invalidità	530,13	2.097,45	676,16	1.465,01
	Superstiti	962,80	660,60	1.001,67	542,71
	Vecchiaia	958,27	1.644,88	1.107,10	1.578,84
	IMPORTO MEDIO MENSILE TOTALE	1.138,18	2.127,80	1.252,26	1.944,23

Fonte: Elaborazione Segreteria del CIV su dati forniti dalla Direzione Centrale - Coordinamento Generale Statistico Attuariale

Pensioni IVS liquidate - Importo medio

2022

GESTIONI	TRATTAMENTI PENSIONISTICI	Provincia di Chieti		Italia	
		Femmine	Maschi	Femmine	Maschi
FONDO PENSIONI LAVORATORI DIPENDENTI	Anzianità/Anticipate	1.591,31	2.027,27	1.607,19	2.239,65
	Invalidità	540,16	895,73	581,37	810,91
	Superstiti	803,65	468,63	902,57	464,01
	Vecchiaia	715,66	1.456,81	729,07	1.393,01
	IMPORTO MEDIO MENSILE TOTALE	880,60	1.619,90	990,51	1.564,89
DIPENDENTI PUBBLICI	Anzianità/Anticipate	2.311,17	3.276,99	2.143,30	2.748,71
	Invalidità	1.610,39	2.526,58	1.608,61	2.137,71
	Superstiti	1.255,22	868,76	1.339,26	831,78
	Vecchiaia	1.851,08	4.082,12	1.978,09	2.901,66
	IMPORTO MEDIO MENSILE TOTALE	1.746,87	3.278,38	1.831,97	2.423,91
LAVORATORI PARASUBORDINATI	Invalidità	-	536,84	415,99	478,91
	Superstiti	409,82	-	378,66	284,03
	Vecchiaia	304,31	1.363,80	1.130,17	1.766,82
	IMPORTO MEDIO MENSILE TOTALE escluse pens. suppl.	362,92	1.180,03	792,22	1.646,66
	Invalidità	-	-	47,00	80,42
Superstiti	43,17	18,83	73,30	40,68	
Vecchiaia	61,37	85,66	78,89	134,75	
	Pensioni suppl. IMPORTO MEDIO MENSILE TOTALE	52,14	84,44	76,12	130,69
LAVORATORI AUTONOMI	Anzianità/Anticipate	717,04	1.182,74	982,53	1.382,27
	Invalidità	412,44	700,68	548,28	701,12
	Superstiti	521,09	379,00	632,49	412,02
	Vecchiaia	602,41	954,45	696,16	966,84
	IMPORTO MEDIO MENSILE TOTALE	572,44	884,32	708,30	1.048,22
ALTRE PREVIDENZIALI	Anzianità/Anticipate	1.742,48	2.767,32	1.920,95	2.494,96
	Invalidità	530,13	2.097,45	1.013,72	1.336,45
	Superstiti	962,80	660,60	1.000,28	580,68
	Vecchiaia	958,27	1.644,88	1.145,94	1.603,06
	IMPORTO MEDIO MENSILE TOTALE	1.138,18	2.127,80	1.362,20	2.053,62

Fonte: Elaborazione Segreteria del CIV su dati forniti dalla Direzione Centrale - Coordinamento Generale Statistico Attuariale

5.1.9 Tavola 30 - Pensioni IVS Gestioni Private - tempi di definizione – Provincia di Chieti

Pensioni IVS Gestioni Private												
TEMPI DI DEFINIZIONE	Entro 15 gg	% su totale	Tra 16 e 30 gg	% su totale	Tra 31 e 60 gg	% su totale	Tra 61 e 90 gg	% su totale	Tra 91 e 120 gg	% su totale	Oltre 120 gg	% su totale
Chieti	2.513	69,7	343	9,5	278	7,7	194	5,4	117	3,2	163	4,5
Regione Abruzzo	8.353	70,1	1.389	11,7	1.089	9,1	436	3,7	262	2,2	388	3,3
Italia	415.956	69,7	73.938	12,4	53.134	8,9	21.873	3,7	11.708	2,0	20.072	3,4

Fonte: Elaborazione Segreteria del CIV su dati forniti dalla Direzione Generale - Direzione Centrale Pianificazione e Controllo di Gestione

5.1.10 Tavola 31 - Pensioni Gestioni Pubbliche di vecchiaia e anticipate - tempi di pagamento – Provincia di Chieti

Pensioni Gestioni Pubbliche di vecchiaia e anticipate												
TEMPI DI PAGAMENTO	Entro 3 gg	% su totale	Tra 4 e 10 gg	% su totale	Tra 11 e 33 gg	% su totale	Tra 34 e 70 gg	% su totale	Tra 71 e 100 gg	% su totale	Oltre 100 gg	% su totale
Chieti	1.779	40,8	407	9,3	1.640	37,6	493	11,3	28	0,6	13	0,3
Regione Abruzzo	3.023	52,3	420	7,3	1.751	30,3	525	9,1	37	0,6	21	0,4
Italia	64.333	71,8	1.941	2,2	13.173	14,7	5.556	6,2	2.171	2,4	2.405	2,7

Fonte: Elaborazione Segreteria del CIV su dati forniti dalla Direzione Generale - Direzione Centrale Pianificazione e Controllo di Gestione

5.1.11 Tavola 32 - Pensioni Gestioni Pubbliche superstiti da pensionato - tempi di pagamento – Provincia di Chieti

Pensioni Gestioni Pubbliche superstiti da pensionato										
TEMPI DI PAGAMENTO	Entro 15 gg	% su totale	Tra 16 e 30 gg	% su totale	Tra 31 e 60 gg	% su totale	Tra 61 e 90 gg	% su totale	Oltre 90 gg	% su totale
Chieti	18	5,7	34	10,7	73	23,0	77	24,3	115	36,3
Regione Abruzzo	212	19,1	213	19,2	222	20,0	202	18,2	260	23,4
Italia	18.136	43,5	9.340	22,4	7.565	18,2	3.049	7,3	3.560	8,5

Fonte: Elaborazione Segreteria del CIV su dati forniti dalla Direzione Generale - Direzione Centrale Pianificazione e Controllo di Gestione

5.1.12 Tavola 33 - Pensioni Gestioni Pubbliche superstiti da lavoratore - tempi di pagamento – Provincia di Chieti

Pensioni Gestioni Pubbliche superstiti da lavoratore								
TEMPI DI PAGAMENTO	Entro 60 gg	% su totale	Tra 61 e 90 gg	% su totale	Tra 91 e 120 gg	% su totale	Oltre 120 gg	% su totale
Chieti	74	68,5	12	11,1	10	9,3	12	11,1
Regione Abruzzo	97	66,4	15	10,3	15	10,3	19	13,0
Italia	1.276	42,7	375	12,6	298	10,0	1.036	34,7

Fonte: Elaborazione Segreteria del CIV su dati forniti dalla Direzione Generale - Direzione Centrale Pianificazione e Controllo di Gestione

5.1.13 Tavola 34 - Pensioni IVS Fondi Speciali - tempi di definizione – Provincia di Chieti

Pensioni IVS Fondi Speciali												
TEMPI DI DEFINIZIONE	Entro 15 gg	% su totale	Tra 16 e 30 gg	% su totale	Tra 31 e 60 gg	% su totale	Tra 61 e 90 gg	% su totale	Tra 91 e 120 gg	% su totale	Oltre 120 gg	% su totale
Chieti	-	0,0	-	0,0	3	50,0	1	16,7	1	16,7	1	16,7
Regione Abruzzo	305	67,6	94	20,8	34	7,5	11	2,4	3	0,7	4	0,9
Italia	16.734	62,6	3.653	13,7	3.143	11,7	1.333	5,0	860	3,2	1.028	3,8

Fonte: Elaborazione Segreteria del CIV su dati forniti dalla Direzione Generale - Direzione Centrale Pianificazione e Controllo di Gestione

5.2 Anticipazioni pensionistiche

5.2.1 Tavola 35 - Opzione Donna - domande accolte – Provincia di Chieti

Opzione Donna		
	2021	2022
Chieti	289	398
Regione Abruzzo	890	1.230

Fonte: Elaborazione Segreteria del CIV su dati forniti dalla Direzione Generale - Direzione Centrale Pensioni

5.2.2 Tavola 36 - Quota 100 (2021) per genere - domande accolte – Provincia di Chieti

Quota 100			
	2021		
	Femmine	Maschi	Totale
Chieti	870	2.373	3.243
Regione Abruzzo	2.885	7.294	10.179

Fonte: Elaborazione Segreteria del CIV su dati forniti dalla Direzione Generale - Direzione Centrale Pensioni

5.2.3 Tavola 37 - Quota 102 (2022) per genere - domande accolte – Provincia di Chieti

Quota 102			
	2022		
	Femmine	Maschi	Totale
Chieti	13	34	47
Regione Abruzzo	47	97	144

Fonte: Elaborazione Segreteria del CIV su dati forniti dalla Direzione Generale - Direzione Centrale Pensioni

5.2.4 Tavola 38 - Lavoratori Precoci – certificazioni accolte – Provincia di Chieti

Lavoratori Precoci		
	2021	2022
Chieti	381	411
Regione Abruzzo	1.211	1.404

Fonte: Elaborazione Segreteria del CIV su dati forniti dalla Direzione Generale - Direzione Centrale Pensioni

5.2.5 Tavola 39 - Lavori usuranti per genere - domande accolte – Provincia di Chieti

Lavori Usuranti						
	2021			2022		
	Femmine	Maschi	Totale	Femmine	Maschi	Totale
Chieti	4	43	47	6	33	39
Regione Abruzzo	4	75	79	6	58	64

Fonte: Elaborazione Segreteria del CIV su dati forniti dalla Direzione Generale - Direzione Centrale Pensioni

5.2.6 Tavola 40 - APE Sociale – certificazioni accolte – Provincia di Chieti

APE Sociale		
	2021	2022
Chieti	734	784
Regione Abruzzo	2.869	3.467

Fonte: Elaborazione Segreteria del CIV su dati forniti dalla Direzione Generale - Direzione Centrale Pensioni

CAPITOLO 6

Prestazioni assistenziali e sociali

06

Prestazioni assistenziali e sociali

Nella Provincia di Chieti nel quadriennio 2019-2022 il numero di prestazioni liquidate per invalidità civile ha subito gli effetti della particolare situazione sanitaria, con una riduzione delle prestazioni liquidate nel 2020. Sono diminuiti i tempi medi di fase sanitaria e amministrativa passando da 141 gg a 105 gg, dato inferiore sia a quello regionale sia al dato nazionale. Nel 2022 sono state accolte circa il 65% delle domande presentate per RdC e PdC. Nel marzo 2022 l'Assegno al Nucleo Familiare è stato sostituito dall'Assegno Unico e Universale.

6.1 Tavola 41 - Invalidità Civile - Prestazioni vigenti per genere – Provincia di Chieti

Invalidità Civile		
PRESTAZIONI	2022	
	Femmine	Maschi
Indennità	8.874	5.610
Pensioni	3.407	2.828
Totale	12.281	8.438

Fonte: Elaborazione Segreteria del CIV su dati forniti dalla Direzione Generale - Coordinamento Generale Statistico Attuariale

6.2 Tavola 42 - Invalidità Civile - Prestazioni liquidate – Provincia di Chieti

Invalidità Civile												
	2019			2020			2021			2022		
	Indennità	Pensioni	Totale	Indennità	Pensioni	Totale	Indennità	Pensioni	Totale	Indennità	Pensioni	Totale
Chieti	2.917	710	3.627	2.290	562	2.852	3.217	722	3.939	3.704	784	4.488
Regione Abruzzo	10.340	2.874	13.214	7.641	2.238	9.879	10.790	2.904	13.694	11.697	3.079	14.776

Fonte: Elaborazione Segreteria del CIV su dati forniti dalla Direzione Generale - Coordinamento Generale Statistico Attuariale

6.3 Tavola 43 - Invalidità Civile - tempi medi di fase sanitaria e amministrativa – Provincia di Chieti

Invalidità Civile - tempi medi di fase sanitaria e amministrativa						
	2021			2022		
	TEMPI MEDI GG. Fase sanitaria	TEMPI MEDI GG. Fase amm.	Tempi medi	TEMPI MEDI GG. Fase sanitaria	TEMPI MEDI GG. Fase amm.	Tempi medi
Chieti	105	36	141	69	36	105
Regione Abruzzo	142	29	171	125	26	151
Italia	138	26	164	120	22	142

Fonte: Elaborazione Segreteria del CIV su dati forniti dalla Direzione Generale - Direzione Centrale Inclusione e Invalidità Civile

6.4 Tavola 44 - RdC e PdC - domande per genere – Provincia di Chieti

RdC e PdC 2022						
	Domande presentate RdC + PdC			Domande accolte RdC + PdC		
	Femmine	Maschi	Totale	Femmine	Maschi	Totale
Chieti	5.007	3.392	8.399	3.228	2.201	5.429
Regione Abruzzo	18.014	13.273	31.287	11.190	8.379	19.569

Fonte: Elaborazione Segreteria del CIV su dati forniti dalla Direzione Generale - Direzione Centrale Inclusione e Invalidità Civile

6.5 Tavola 45 - Reddito di Libertà - domande accolte – Provincia di Chieti

Reddito di Libertà		
	2021	2022
Chieti	17	7
Regione Abruzzo	41	11

Fonte: Elaborazione Segreteria del CIV su dati forniti dalla Direzione Generale - Direzione Centrale Inclusione e Invalidità Civile

6.6 Tavola 46 - Nuclei beneficiari di Assegno Unico – Provincia di Chieti

Assegno Unico		
	2022	
	Nuclei AU a domanda	Nuclei AU a RdC
Chieti	35.694	2.211
Regione Abruzzo	122.633	7.979

Fonte: Elaborazione Segreteria del CIV su dati forniti dalla Direzione Generale - Coordinamento Generale Statistico Attuariale

CAPITOLO 7

Relazioni con l'utenza

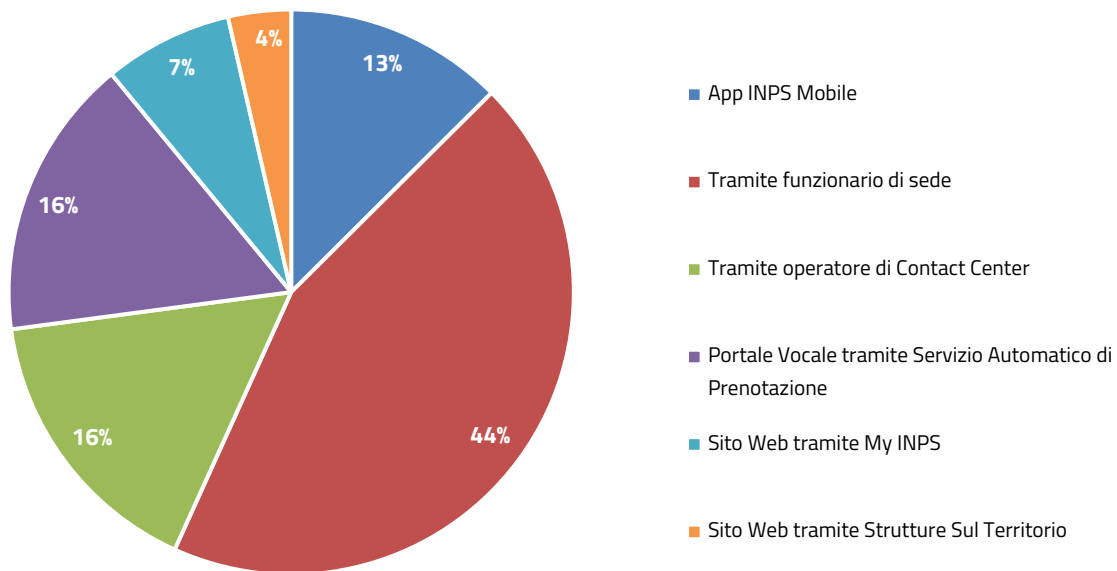
07

Relazioni con l'utenza

La Provincia di Chieti non ha registrato nelle relazioni con l'utenza variazioni nel ricorso all'operatore di Contact Center e al Portale Vocale per quanto riguarda le prenotazioni e le informazioni di I livello. Per informazioni di I livello si intendono informazioni richieste dal cittadino di bassa complessità. La Provincia di Chieti ha inoltre registrato una riduzione inerente alla Consulenza di II livello, consulenza specializzata su materie specifiche, e un aumento degli accessi in sede, conseguentemente al superamento dell'emergenza epidemiologica. Risulta però ancora scarso il ricorso a Web Meeting, che rappresenta un canale alternativo e innovativo. Per quanto riguarda i dati inerenti a Cassetto Bidirezionale aziende, si registra un decremento dovuto ad una riduzione sia delle domande in entrata sia di quelle in uscita. Si segnala inoltre, un cospicuo aumento nell'utilizzo del Cassetto Bidirezionale Patronati, strumento di nuova introduzione, che passa da 464 a 11.276 unità, mentre vi è una riduzione delle pratiche presentate da parte dei Patronati, aumentano le pratiche presentate direttamente dai cittadini. Infine, per quanto concerne il Flusso della PEC, si registra una diminuzione di quelle inviate a fronte di un aumento di quelle ricevute.

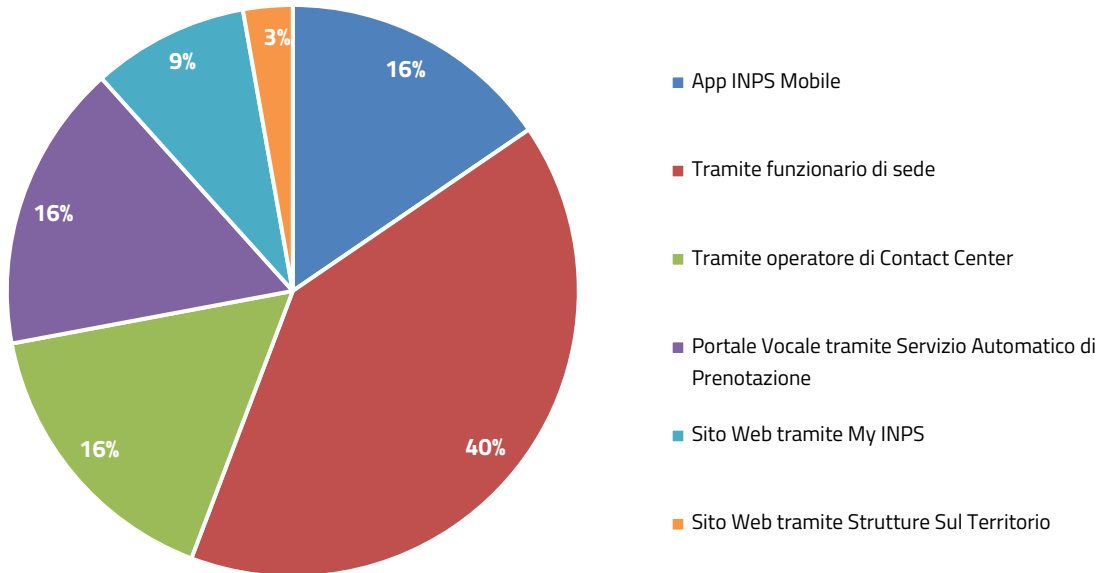
7.1 Grafico 2 - Informazione di I livello - Prenotazione per canale di accesso – Provincia di Chieti

Informazione di I livello - Prenotazione per canale di accesso 2021



Fonte: Elaborazione Segreteria del CIV su dati forniti dalla Direzione Generale - Direzione Centrale Tecnologica, Informatica e Innovazione

Informazione di I livello - Prenotazione per canale di accesso 2022



Fonte: Elaborazione Segreteria del CIV su dati forniti dalla Direzione Generale - Direzione Centrale Tecnologica, Informatica e Innovazione

7.2 Tavola 47 - Informazione di I livello - Prenotazione per tipologia di accesso – Provincia di Chieti

Informazione di I livello						
	2021			2022		
	Accesso in sede	Ricontatto telefonico	Web meeting	Accesso in sede	Ricontatto telefonico	Web meeting
Chieti	13.195	14.287	60	17.693	12.230	50
Regione Abruzzo	50.862	41.094	150	62.646	37.403	123

Fonte: Elaborazione Segreteria del CIV su dati forniti dalla Direzione Generale - Direzione Centrale Tecnologica, Informatica e Innovazione

7.3 Tavola 48 - Consulenza di II livello - Prenotazione per provincia – Provincia di Chieti

Consulenza di II livello		
	2021	2022
Chieti	2.622	2.438
Regione Abruzzo	8.597	8.096

Fonte: Elaborazione Segreteria del CIV su dati forniti dalla Direzione Generale - Direzione Centrale Tecnologica, Informatica e Innovazione

7.4 Tavola 49 - Agenda appuntamenti - Tempo medio di attesa appuntamento – Provincia di Chieti

Agenda appuntamenti		
	2021	2022
Chieti	5	5
Regione Abruzzo	6	6

Fonte: Elaborazione Segreteria del CIV su dati forniti dalla Direzione Generale - Direzione Centrale Tecnologica, Informatica e Innovazione

7.5 Tavola 50 - Cassetto bidirezionale aziende – Provincia di Chieti

Cassetto bidirezionale aziende				
	2021		2022	
	In entrata	In uscita	In entrata	In uscita
Chieti	17.883	22.318	11.169	17.646
Regione Abruzzo	54.083	64.010	38.060	47.205

Fonte: Elaborazione Segreteria del CIV su dati forniti dalla Direzione Generale - Direzione Centrale Tecnologica, Informatica e Innovazione

7.6 Tavola 51 - Cassetto bidirezionale patronati (COMBIPAT) – Provincia di Chieti

COMBIPAT				
	2021		2022	
	In entrata		In entrata	
Chieti	464		11.276	
Regione Abruzzo	1.486		33.432	

Fonte: Elaborazione Segreteria del CIV su dati forniti dalla Direzione Generale - Direzione Centrale Tecnologica, Informatica e Innovazione

7.7 Tavola 52 – Soggetti richiedenti – Provincia di Chieti

Pratiche presentate				
	2021		2022	
	Patronato	Cittadino	Patronato	Cittadino
Chieti	83.833	45.413	74.588	50.215
Regione Abruzzo	293.007	163.592	242.568	169.823

Fonte: Elaborazione Segreteria del CIV su dati forniti dalla Direzione Generale - Direzione Centrale Tecnologica, Informatica e Innovazione

7.8 Tavola 53 - Flusso PEC – Provincia di Chieti

PEC				
	2021		2022	
	Inviata	Ricevuta	Inviata	Ricevuta
Chieti	33.856	43.133	33.011	50.502
Regione Abruzzo	77.285	111.903	76.267	126.431

Fonte: Elaborazione Segreteria del CIV su dati forniti dalla Direzione Generale - Direzione Centrale Tecnologica, Informatica e Innovazione

CAPITOLO 8

Contenzioso



Contenzioso

Nel corso del 2022 il Comitato Provinciale e le Commissioni speciali hanno definito n.475 ricorsi amministrativi. Dallo studio dei dati si evince, altresì, un trend di lavorazione di segno positivo dei ricorsi di competenza territoriale da parte della U.O. Gestione organizzativa R.A.: i ricorsi totali nel corso dell'anno sono n.790, al netto dei non ricorsi e di quelli riqualificati; quelli risolti amministrativamente in autotutela (RRA) sono n.73, n.6 i ricorsi giudicati in istruttoria e n.33 quelli definiti per cessata materia del contendere. Restano al 31 dicembre ancora n.88 ricorsi in carico agli uffici amministrativi in fase di pre-esame.

L'analisi del contenzioso giudiziario ordinario della Provincia mostra per il 2022 un trend di definizione dei giudizi di segno positivo. I giudizi definiti nel corso dell'anno rappresentano circa il 52% dei giudizi pendenti totali, di cui circa il 55% risolto con esito favorevole all'Istituto. Dalla valutazione delle singole materie oggetto del contenzioso, si evince che il contenzioso contributivo rappresenta la componente maggiore, con circa il 42% dei giudizi pendenti conclusi nel corso del 2022, dei quali circa il 74% con esito favorevole all'Istituto. In materia di invalidità civile, area legale, i giudizi definiti nel 2022 sono n.45 su n.76 pendenti totali, con una percentuale di esito favorevole agli utenti del 60%. In ordine ai giudizi afferenti all'area amministrativa, si rileva che nel corso dell'anno risulta definito solo n.1 giudizio su n.11 pendenti dell'anno. Con riferimento, in particolare, ai dati relativi all'andamento del contenzioso ATPO (Accertamento Tecnico Preventivo Obbligatorio), i giudizi definiti rappresentano circa il 57,5% dei pendenti totali, con il 47% dei giudizi conclusi in favore dell'Istituto ed il 46% favorevoli agli utenti. Per quanto concerne le prestazioni a sostegno del reddito, risultano definiti nel corso dell'anno n.11 giudizi su n.32 pendenti totali, con il 63% dei giudizi espressi a favore degli utenti. In materia pensionistica, i dati mostrano che su n.78 giudizi pendenti totali, ne sono stati definiti n.54, dei quali il 61% con esito favorevole all'Istituto.

8.1 Tavola 54 - Ricorsi pervenuti per competenza Comitati/materia – Provincia di Chieti

Ricorsi per competenza Comitati Provinciali e Commissioni Speciali										
DA LAVORARE AL 01/01/22	PERVENUTI	NON RICORSI/RIQUALIFICATI	RISOLTI AMMIN.TE	GIUDICATI IN ISTRUTTORIA	DEFINITI PER CESSATA MATERIA DEL CONTENDERE	IN FASE DI PRE ESAME	TRASMESSI AI COMITATI	DELIBERATI DAI COMITATI	DEFINITI PROVVISORI	DA LAVORARE AL 31/12/22
399	504	113	73	6	33	88	327	475	-	203

Fonte: Elaborazione Segreteria del CIV su dati forniti dalla Direzione Generale - Direzione Centrale Organizzazione - Area Monitoraggio Procedure di Contenzioso

8.2 Tavola 55 - Contenzioso giudiziario ordinario per materia – giudizi iniziati – Provincia di Chieti

Contenzioso giudiziario ordinario per materia					
Materia del Contenzioso	DA	GIUDIZI INIZIATI			DA
	LAVORARE				LAVORARE
	AL 01/01/2022	DA INPS	DA UTENTI	TOTALE	AL 31/12/2022
Contenzioso Contributivo	80	1	87	88	98
Fondi Speciali/Gestioni	8	-	3	3	4
Indebiti	22	-	2	2	3
Invalidi Civili Area Amm.va	10	-	1	1	10
Invalidi Civili Area Legale	31	8	37	45	31
Opposizioni dell'istituto	4	-	-	-	2
Personale	-	-	1	1	-
Prestazioni a Sostegno Reddito	11	-	21	21	21
Prestazioni Pensionistiche	47	-	31	31	24
Procedure Concorsuali	1	2	-	2	3
Surroghe	1	-	-	-	-
Varie	24	-	19	19	22
TOTALE	239	11	202	213	218

Fonte: Elaborazione Segreteria del CIV su dati forniti dalla Direzione Generale - Coordinamento Generale Legale

8.3 Tavola 56 - Contenzioso giudiziario ordinario per materia – giudizi definiti – Provincia di Chieti

Contenzioso giudiziario ordinario per materia							
GIUDIZI DEFINITI							
Materia del Contenzioso	FAVOREVOLE INPS	%	FAVOREVOLE UTENTI	%	ALTRI ESITI DEL GIUDIZIO	ALTRE DEFINIZIONI	TOTALE
Contenzioso Contributivo	52	74,3	15	21,4	3	-	70
Fondi Speciali/Gestioni	4	57,1	1	14,3	2	-	7
Indebiti	5	23,8	14	66,7	2	-	21
Invalidi Civili Area Amm.va	-	0,0	-	0,0	-	1	1
Invalidi Civili Area Legale	15	33,3	27	60,0	1	2	45
Opposizioni dell'istituto	-	0,0	1	50,0	1	-	2
Personale	-	0,0	-	0,0	-	1	1
Prestazioni a Sostegno Reddito	1	9,1	7	63,6	3	-	11
Prestazioni Pensionistiche	33	61,1	19	35,2	2	-	54
Procedure Concorsuali	-	0,0	-	0,0	-	-	-
Surroghe	1	100,0	-	0,0	-	-	1
Varie	18	85,7	2	9,5	-	1	21
TOTALE	129	55,1	86	36,8	14	5	234

Fonte: Elaborazione Segreteria del CIV su dati forniti dalla Direzione Generale - Coordinamento Generale Legale

8.4 Tavola 57 - Contenzioso giudiziario ordinario lavoratori autonomi per materia - giudizi iniziati – Provincia di Chieti

Contenzioso giudiziario ordinario lavoratori autonomi per materia					
Materia del Contenzioso	DA LAVORARE	GIUDIZI INIZIATI			DA LAVORARE
	AL 01/01/2022	DA INPS	DA UTENTI	TOTALE	AL 31/12/2022
Altri Contributi	12	-	2	2	7
Contr Artigiani	2	-	7	7	5
Contributi Agricoli	2	-	-	-	1
Contributi Aziende	17	-	11	11	16
Contributi Commercianti	4	-	13	13	13
Lavoratori Aut/Sub	9	-	19	19	17
Posizione Assicurativa	34	-	33	33	37
Varie	-	1	2	3	2
TOTALE	80	1	87	88	98

Fonte: Elaborazione Segreteria del CIV su dati forniti dalla Direzione Generale - Coordinamento Generale Legale

8.5 Tavola 58 - Contenzioso giudiziario ordinario lavoratori autonomi per materia - giudizi definiti – Provincia di Chieti

Contenzioso giudiziario ordinario lavoratori autonomi per materia

GIUDIZI DEFINITI

Materia del Contenzioso	FAVOREVOLE INPS	%	FAVOREVOLE UTENTI	%	ALTRI ESITI DEL GIUDIZIO	ALTRE DEFINIZIONI	TOTALE
Altri Contributi	2	28,6	5	71,4	-	-	7
Contr Artigiani	4	100,0	-	0,0	-	-	4
Contributi Agricoli	1	100,0	-	0,0	-	-	1
Contributi Aziende	7	58,3	4	33,3	1	-	12
Contributi Commercianti	3	75,0	-	0,0	1	-	4
Lavoratori Aut/Sub	9	81,8	2	18,2	-	-	11
Posizione Assicurativa	25	83,3	4	13,3	1	-	30
Varie	1	100,0	-	0,0	-	-	1
TOTALE	52	74,3	15	21,4	3	-	70

Fonte: Elaborazione Segreteria del CIV su dati forniti dalla Direzione Generale - Coordinamento Generale Legale

**8.6 Tavola 59 - Contenzioso giudiziario ordinario pensionistico - giudizi iniziati –
Provincia di Chieti**

Contenzioso giudiziario ordinario pensionistico					
Materia del Contenzioso	DA LAVORARE	GIUDIZI INIZIATI			DA LAVORARE
	AL 01/01/2022	DA INPS	DA UTENTI	TOTALE	AL 31/12/2022
Amianto	2	-	-	-	1
Invalidità Inabilità	12	-	5	5	3
Pensione Sociale	9	-	5	5	3
Ratei Inter Rival	1	-	1	1	-
Reversibilità/Superstiti	5	-	11	11	6
Ricostituzione/ Suppl.	5	-	1	1	4
Vecchiaia Anzianità	13	-	8	8	7
TOTALE	47	-	31	31	24

Fonte: Elaborazione Segreteria del CIV su dati forniti dalla Direzione Generale - Coordinamento Generale Legale

8.7 Tavola 60 - Contenzioso giudiziario ordinario pensionistico - giudizi definiti – Provincia di Chieti

Contenzioso giudiziario ordinario pensionistico							
GIUDIZI DEFINITI							
Materia del Contenzioso	FAVOREVOLE INPS	%	FAVOREVOLE UTENTI	%	ALTRI ESITI DEL GIUDIZIO	ALTRE DEFINIZIONI	TOTALE
Amianto	1	100,0	-	0,0	-	-	1
Invalidità Inabilità	7	50,0	6	42,9	1	-	14
Pensione Sociale	6	54,5	5	45,5	-	-	11
Ratei Inter Rival	1	50,0	1	50,0	-	-	2
Reversibilità/Superstiti	6	60,0	4	40,0	-	-	10
Ricostituzione/ Suppl	1	50,0	-	0,0	1	-	2
Vecchiaia Anzianità	11	78,6	3	21,4	-	-	14
TOTALE	33	61,1	19	35,2	2	-	54

Fonte: Elaborazione Segreteria del CIV su dati forniti dalla Direzione Generale - Coordinamento Generale Legale

8.8 Tavola 61 - Contenzioso giudiziario prestazioni a sostegno del reddito per finalità - giudizi iniziati – Provincia di Chieti

Materia del Contenzioso	DA LAVORARE AL 01/01/2022	GIUDIZI INIZIATI			DA LAVORARE AL 31/12/2022
		DA INPS	DA UTENTI	TOTALE	
Assegni Familiari	2	-	1	1	2
Disoccupazione LSU	6	-	7	7	7
Indennità Mobilità	1	-	3	3	3
Malattia/Maternità	1	-	1	1	1
Prestazioni Varie	1	-	9	9	8
TOTALE	11	-	21	21	21

Fonte: Elaborazione Segreteria del CIV su dati forniti dalla Direzione Generale - Coordinamento Generale Legale

8.9 Tavola 62 - Contenzioso giudiziario prestazioni a sostegno del reddito per finalità - giudizi definiti – Provincia di Chieti

Contenzioso giudiziario prestazioni a sostegno del reddito per finalità							
GIUDIZI DEFINITI							
Materia del Contenzioso	FAVOREVOLE INPS	%	FAVOREVOLE UTENTI	%	ALTRI ESITI DEL GIUDIZIO	ALTRE DEFINIZIONI	TOTALE
Assegni Familiari	-	0,0	1	100,0	-	-	1
Disoccupazione LSU	-	0,0	5	83,3	1	-	6
Indennità Mobilità	-	0,0	-	0,0	1	-	1
Malattia/Maternità	-	0,0	-	0,0	1	-	1
Prestazioni Varie	1	50,0	1	50,0	-	-	2
TOTALE	1	9,1	7	63,6	3	-	11

Fonte: Elaborazione Segreteria del CIV su dati forniti dalla Direzione Generale - Coordinamento Generale Legale

8.10 Tavola 63 - Contenzioso giudiziario previdenza agricola - giudizi iniziati – Provincia di Chieti

Contenzioso giudiziario previdenza agricola					
Materia del Contenzioso	DA LAVORARE	GIUDIZI INIZIATI			DA LAVORARE
	AL 01/01/2022	DA INPS	DA UTENTI	TOTALE	AL 31/12/2022
Iscrizione/cancellazione Elenchi lavoratori agricoli subordinati	-	-	-	-	-
Iscrizione/cancellazione Coltivatori Diretti	-	-	-	-	-
Varie	-	-	-	-	-
TOTALE	-	-	-	-	-

Fonte: Elaborazione Segreteria del CIV su dati forniti dalla Direzione Generale - Coordinamento Generale Legale

8.11 Tavola 64 - Contenzioso giudiziario previdenza agricola - giudizi definiti – Provincia di Chieti

Contenzioso giudiziario previdenza agricola							
GIUDIZI DEFINITI							
Materia del Contenzioso	FAVOREVOLE INPS	%	FAVOREVOLE UTENTI	%	ALTRI ESITI DEL GIUDIZIO	ALTRE DEFINIZIONI	TOTALE
Iscrizione/cancellazione Elenchi lavoratori agricoli subordinati	-	0,0	-	0,0	-	-	-
Iscrizione/cancellazione Coltivatori Diretti	-	0,0	-	0,0	-	-	-
Varie	-	0,0	-	0,0	-	-	-
TOTALE	-	0,0	-	0,0	-	-	-

Fonte: Elaborazione Segreteria del CIV su dati forniti dalla Direzione Generale - Coordinamento Generale Legale

8.12 Tavola 65 - Contenzioso ATP Invalidità Civile - giudizi iniziati – Provincia di Chieti

Contenzioso ATP Invalidità Civile					
Materia del Contenzioso	DA LAVORARE	GIUDIZI INIZIATI			DA LAVORARE
	AL 01/01/2022	DA INPS	DA UTENTI	TOTALE	AL 31/12/2022
ATP - Invalidità Civile	524	-	855	855	585
Tribunale - I grado Invalidità Civile	10	-	1	1	10
Totale Funzionari	534	-	856	856	595
Invalidità Civile - Area Legale	31	8	37	45	31
TOTALE	565	8	893	901	626

Fonte: Elaborazione Segreteria del CIV su dati forniti dalla Direzione Generale - Coordinamento Generale Legale

8.13 Tavola 66 - Contenzioso ATP Invalidità Civile - giudizi definiti - Provincia di Chieti

Contenzioso ATP Invalidità Civile							
GIUDIZI DEFINITI							
Materia del Contenzioso	FAVOREVOLE INPS	%	FAVOREVOLE UTENTI	%	ALTRI ESITI DEL GIUDIZIO	ALTRE DEFINIZIONI	TOTALE
ATP - Invalidità Civile	374	47,1	367	46,2	53	-	794
Tribunale - I grado Invalidità Civile	-	0,0	-	0,0	-	1	1
Totale Funzionari Invalidità Civile - Area Legale	374	47,0	367	46,2	53	1	795
	15	33,3	27	60,0	1	2	45
TOTALE	389	46,3	394	46,9	54	3	840

Fonte: Elaborazione Segreteria del CIV su dati forniti dalla Direzione Generale - Coordinamento Generale Legale

I dati del Rendiconto Sociale Provinciale 2022 sono il risultato delle elaborazioni della Segreteria del CIV, Team Bilancio Sociale, gestione ed elaborazione dati, studi e ricerche su fonti ufficiali dell'Istituto. Questa edizione ha utilizzato il supporto dell'area Data Governance e Analytics della Direzione Centrale Tecnologia, Informatica e Innovazione, con la collaborazione del Comitato Provinciale e della Direzione Provinciale.

