

COSENZA

# Rendiconto sociale provinciale 2022







Comitato provinciale di Cosenza  
Direzione provinciale di Cosenza

In collaborazione con  
Il Consiglio di Indirizzo e Vigilanza



# Sommario

<b>Il panorama sociodemografico.....</b>	<b>10</b>
1.1 Tavola 1 - Distribuzione della popolazione per genere ed età – Provincia di Cosenza.....	10
1.2 Tavola 2 - Distribuzione della popolazione per genere ed età su base percentuale – Provincia di Cosenza.....	10
1.3 Tavola 3 - Andamento della natalità – serie storica - Provincia di Cosenza.....	11
1.4 Tavola 4 - Indice di longevità per genere – serie storica – Provincia di Cosenza.....	12
1.5 Tavola 5 - Flusso migratorio - EMIGRATI per genere ed età – serie storica – Provincia di Cosenza.....	13
1.6 Tavola 6 - Flusso migratorio - IMMIGRATI per genere ed età – serie storica – Provincia di Cosenza.....	14
1.7 Grafico 1 – Andamento del saldo migratorio.....	15
<b>Il mercato del lavoro.....</b>	<b>17</b>
2.1 Tavola 7 - Andamento occupazionale – Provincia di Cosenza.....	17
2.2 Tavola 8 – Tasso di occupazione per genere ed età – Provincia di Cosenza.....	18
2.3 Tavola 9 – Tasso di disoccupazione per genere ed età – Provincia di Cosenza.....	19
2.4 Tavola 10 – Tasso di inattività per genere ed età – Provincia di Cosenza.....	20
<b>Entrate contributive, recupero crediti e vigilanza.....</b>	<b>22</b>
3.1 Tavola 11 - Entrate Contributive (riscossioni), recupero crediti e vigilanza – Provincia di Cosenza.....	22
3.2 Tavola 12 – DURC- Provincia di Cosenza.....	22
<b>Ammortizzatori sociali.....</b>	<b>24</b>
4.1 Tavola 13 - NASpl per genere – Provincia di Cosenza.....	24
4.2 Tavola 14 - Beneficiari di ammortizzatori sociali per cessazione di rapporto di lavoro – Provincia di Cosenza.....	25
4.3 Tavola 15 - NASpl tempi di erogazione – Provincia di Cosenza.....	25
4.4 Tavola 16 - CIG ore utilizzate – Provincia di Cosenza.....	26
4.5 Tavola 17 - Beneficiari di ammortizzatori sociali per sospensione di rapporto di lavoro – Provincia di Cosenza.....	27
4.6 Tavola 18 - Tempi di erogazione CIGO – Provincia di Cosenza.....	28
4.7 Tavola 19 - Tempi di erogazione CIGS – Provincia di Cosenza.....	28
4.8 Tavola 20 - Tempi di erogazione FIS – Provincia di Cosenza.....	28

4.9 Tavola 21 - Tempi di erogazione Fondi di Solidarietà – Provincia di Cosenza.....	29
<b>Prestazioni pensionistiche e previdenziali .....</b>	<b>31</b>
<b>5.1 Pensioni vigenti e liquidate .....</b>	<b>31</b>
5.1.1 Tavola 22 - Pensionati INPS per genere – Provincia di Cosenza.....	31
5.1.2 Tavola 23 - Pensionati INPS per genere e tipologia – Provincia di Cosenza.....	32
5.1.3 Tavola 24 - Pensioni IVS vigenti – Provincia di Cosenza.....	33
5.1.4 Tavola 25 - Importo medio pensioni IVS vigenti – Provincia di Cosenza .....	34
5.1.5 Tavola 26 - Pensioni IVS liquidate 2019-2020 – Provincia di Cosenza .....	36
5.1.6 Tavola 27 - Pensioni IVS liquidate 2021-2022 – Provincia di Cosenza .....	37
5.1.7 Tavola 28 - Pensioni IVS liquidate per sistema di calcolo – Provincia di Cosenza.....	38
5.1.8 Tavola 29 - Importi medi pensioni IVS liquidate – Provincia di Cosenza.....	39
5.1.9 Tavola 30 - Pensioni IVS Gestioni Private - tempi di definizione – Provincia di Cosenza .....	41
5.1.10 Tavola 31 - Pensioni Gestioni Pubbliche di vecchiaia e anticipate - tempi di pagamento – Provincia di Cosenza.....	41
5.1.11 Tavola 32 - Pensioni Gestioni Pubbliche superstiti da pensionato - tempi di pagamento – Provincia di Cosenza.....	42
5.1.12 Tavola 33 - Pensioni Gestioni Pubbliche superstiti da lavoratore - tempi di pagamento – Provincia di Cosenza.....	42
5.1.13 Tavola 34 - Pensioni IVS Fondi Speciali - tempi di definizione – Provincia di Cosenza .....	43
<b>5.2 Anticipazioni pensionistiche .....</b>	<b>44</b>
5.2.1 Tavola 35 - Opzione Donna - domande accolte – Provincia di Cosenza .....	44
5.2.2 Tavola 36 - Quota 100 (2021) per genere - domande accolte – Provincia di Cosenza.....	44
5.2.3 Tavola 37 - Quota 102 (2022) per genere - domande accolte – Provincia di Cosenza.....	44
5.2.4 Tavola 38 - Lavoratori Precoci – certificazioni accolte – Provincia di Cosenza.....	45
5.2.5 Tavola 39 - Lavori usuranti per genere - domande accolte – Provincia di Cosenza .....	45
5.2.6 Tavola 40 - APE Sociale – certificazioni accolte – Provincia Cosenza .....	45
<b>Prestazioni assistenziali e sociali .....</b>	<b>47</b>
6.1 Tavola 41 - Invalidità Civile - Prestazioni vigenti per genere – Provincia di Cosenza .....	47
6.2 Tavola 42 - Invalidità Civile - Prestazioni liquidate – Provincia di Cosenza .....	48
6.3 Tavola 43 - Invalidità Civile - tempi medi di fase sanitaria e amministrativa – Provincia di Cosenza.....	49
6.4 Tavola 44 - RdC e PdC - domande per genere – Provincia di Cosenza .....	49
6.5 Tavola 45 - Reddito di Libertà - domande accolte – Provincia di Cosenza .....	49
6.6 Tavola 46 - Nuclei beneficiari di Assegno Unico – Provincia di Cosenza .....	50

## **Relazioni con l'utenza .....52**

7.1 Grafico 2 - Informazione di I livello - Prenotazione per canale di accesso – Provincia di Cosenza .....	52
7.2 Tavola 47 - Informazione di I livello - Prenotazione per tipologia di accesso – Provincia di Cosenza.....	53
7.3 Tavola 48 - Consulenza di II livello - Prenotazione per provincia – Provincia di Cosenza .....	54
7.4 Tavola 49 - Agenda appuntamenti - Tempo medio di attesa appuntamento – Provincia di Cosenza.....	54
7.5 Tavola 50 - Cassetto bidirezionale aziende – Provincia di Cosenza .....	54
7.6 Tavola 51 - Cassetto bidirezionale patronati (COMBIPAT) – Provincia di Cosenza .....	55
7.7 Tavola 52 – Soggetti richiedenti – Provincia di Cosenza.....	55
7.8 Tavola 53 - Flusso PEC – Provincia di Cosenza .....	55

## **Contenzioso .....57**

8.1 Tavola 54 - Ricorsi pervenuti per competenza Comitati/materia – Provincia di Cosenza .....	58
8.2 Tavola 55 - Contenzioso giudiziario ordinario per materia – giudizi iniziati – Provincia di Cosenza.....	59
8.3 Tavola 56 - Contenzioso giudiziario ordinario per materia – giudizi definiti – Provincia di Cosenza.....	60
8.4 Tavola 57 - Contenzioso giudiziario ordinario lavoratori autonomi per materia - giudizi iniziati – Provincia di Cosenza.....	61
8.5 Tavola 58 - Contenzioso giudiziario ordinario lavoratori autonomi per materia - giudizi definiti – Provincia di Cosenza.....	62
8.6 Tavola 59 - Contenzioso giudiziario ordinario pensionistico - giudizi iniziati – Provincia di Cosenza.....	63
8.7 Tavola 60 - Contenzioso giudiziario ordinario pensionistico - giudizi definiti – Provincia di Cosenza.....	64
8.8 Tavola 61 - Contenzioso giudiziario prestazioni a sostegno del reddito per finalità - giudizi iniziati – Provincia di Cosenza .....	64
8.9 Tavola 62 - Contenzioso giudiziario prestazioni a sostegno del reddito per finalità - giudizi definiti – Provincia di Cosenza .....	65
8.10 Tavola 63 - Contenzioso giudiziario previdenza agricola - giudizi iniziati – Provincia di Cosenza .....	65
8.11 Tavola 64 - Contenzioso giudiziario previdenza agricola - giudizi definiti – Provincia di Cosenza .....	66
8.12 Tavola 65 - Contenzioso ATP Invalidità Civile - giudizi iniziati – Provincia di Cosenza .....	66

8.13 Tavola 66 - Contenzioso ATP Invalidità Civile - giudizi definiti - Provincia di Cosenza .....67



CAPITOLO 1

# Il panorama sociodemografico

01

# Il panorama sociodemografico

Il panorama sociodemografico della Provincia di Cosenza, in linea con la tendenza regionale, risulta essere caratterizzato da un andamento naturale con saldo negativo costante, consequenziale ad un aumento, nel tempo, dei decessi a fronte di una diminuzione delle nascite. La tendenza opposta è evidenziata invece per quanto concerne l'aspettativa di vita alla nascita, prevalentemente positiva durante l'arco temporale preso in esame. Si denota un andamento oscillatorio all'interno della Provincia sia del numero degli immigrati sia del numero degli emigrati. Picchi negativi per quanto concerne l'aspettativa di vita ed il saldo migratorio a cavallo del biennio 2020-2021 sono da interpretare come naturale conseguenza dell'emergenza epidemiologica da COVID SARS-19.

## 1.1 Tavola 1 - Distribuzione della popolazione per genere ed età – Provincia di Cosenza

Popolazione 2022							
	Genere			Età			Totale
	Femmine	Maschi	Totale	0-14	15-64	65 e oltre	
<b>Cosenza</b>	<b>341.933</b>	<b>329.010</b>	<b>670.943</b>	<b>82.669</b>	<b>427.257</b>	<b>161.017</b>	<b>670.943</b>
Regione Calabria	939.644	901.656	1.841.300	236.146	1.170.439	434.715	1.841.300

Fonte: Istat

## 1.2 Tavola 2 - Distribuzione della popolazione per genere ed età su base percentuale – Provincia di Cosenza

Popolazione 2022					
	Genere		Età		
	Femmine	Maschi	0-14	15-64	65 e oltre
<b>Cosenza</b>	<b>36,39</b>	<b>36,49</b>	<b>35,01</b>	<b>36,50</b>	<b>37,04</b>
Regione Calabria	100,00	100,00	100,00	100,00	100,00

Fonte: Istat

### 1.3 Tavola 3 - Andamento della natalità – serie storica - Provincia di Cosenza

<b>Natalità</b>			
<b>Anno</b>	<b>Nascite</b>	<b>Decessi</b>	<b>Saldo naturale</b>
2011	6.002	7.057	-1.055
2012	5.730	7.253	-1.523
2013	5.673	7.192	-1.519
2014	5.656	7.258	-1.602
2015	5.691	7.674	-1.983
2016	5.607	7.365	-1.758
2017	5.396	7.916	-2.520
2018	5.251	7.400	-2.149
2019	5.060	7.729	-2.669
2020	4.825	7.950	-3.125
2021	4.608	8.664	-4.056
2022			

Nota 1) Non sono ancora fruibili i dati relativi al 2022

Fonte: Istat

#### 1.4 Tavola 4 - Indice di longevità per genere – serie storica – Provincia di Cosenza

Speranza di vita						
Anno	ALLA NASCITA		65		85	
	Femmine	Maschi	Femmine	Maschi	Femmine	Maschi
2011	84,2	79,7	21,8	18,7	6,9	5,9
2012	84	79,3	21,6	18,5	6,9	6,2
2013	84,3	79,5	21,9	18,7	7	5,9
2014	84,4	79,6	21,9	18,8	6,9	6
2015	84,1	79,7	21,7	18,5	6,8	5,8
2016	84,6	80,1	22,1	19,1	7,2	6
2017	84	79,7	21,5	18,7	6,8	5,6
2018	84,9	80,4	22,5	19,2	7,1	5,9
2019	84,8	80,1	22,1	19	7	6
2020	84,5	79,8	21,9	18,6	7	5,9
2021	83,8	79,4	21,3	18,4	6,6	5,7
2022						

Nota 1) Non sono ancora fruibili i dati relativi al 2022

Fonte: Istat

## 1.5 Tavola 5 - Flusso migratorio - EMIGRATI per genere ed età – serie storica – Provincia di Cosenza

Emigrati									
Anno	Femmine				Maschi				Totale
	0-17	18-39	40-64	oltre 65	0-17	18-39	40-64	oltre 65	
2012	91	193	126	82	72	325	207	80	<b>1.176</b>
2013	86	249	151	72	81	347	233	87	<b>1.306</b>
2014	69	245	132	55	76	352	188	72	<b>1.189</b>
2015	89	273	121	47	96	408	204	64	<b>1.302</b>
2016	96	349	131	57	105	452	203	57	<b>1.450</b>
2017	90	365	119	40	93	523	202	56	<b>1.488</b>
2018	77	326	148	38	66	447	241	41	<b>1.384</b>
2019	123	623	226	45	122	767	385	74	<b>2.365</b>
2020	105	423	183	56	97	571	269	53	<b>1.757</b>
2021	85	330	131	41	70	400	190	41	<b>1.288</b>
2022									

Nota 1) Non sono ancora fruibili i dati relativi al 2022

Nota 2) La tavola fa riferimento agli emigrati verso l'estero per provincia d'origine

Fonte: Istat

**1.6 Tavola 6 - Flusso migratorio - IMMIGRATI per genere ed età – serie storica – Provincia di Cosenza**

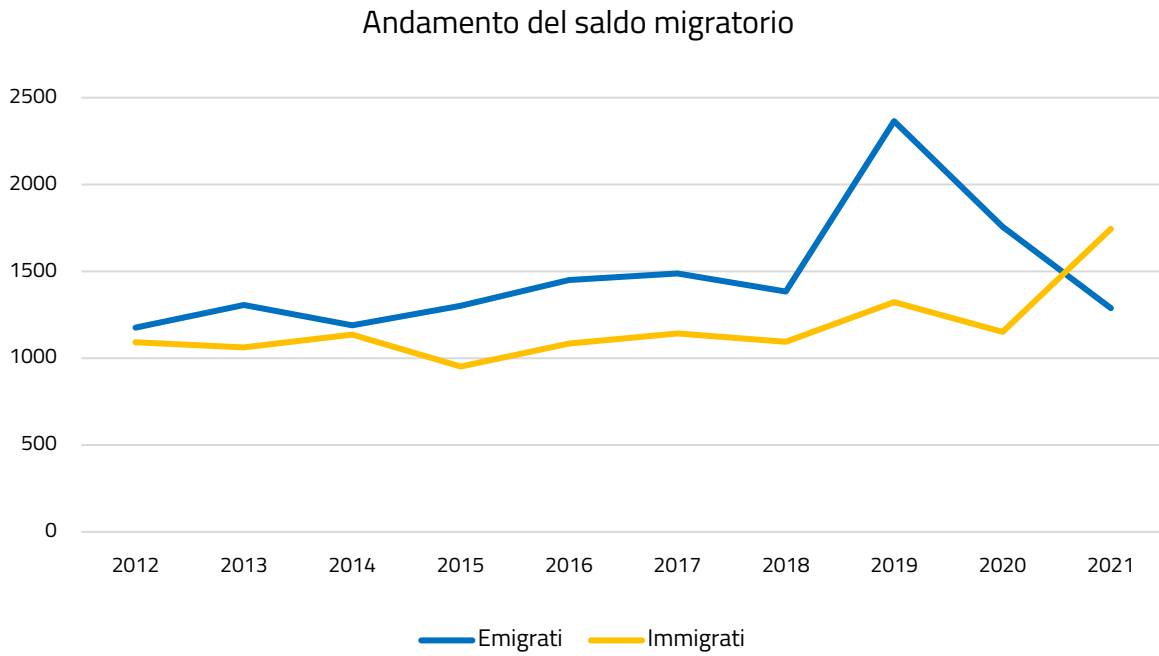
<b>Immigrati</b>									
<b>Anno</b>	<b>Femmine</b>				<b>Maschi</b>				<b>Totale</b>
	0-17	18-39	40-64	oltre 65	0-17	18-39	40-64	oltre 65	
2012	90	341	181	6	84	271	115	4	<b>1.092</b>
2013	98	332	181	6	84	241	115	5	<b>1.062</b>
2014	92	334	210	11	102	281	100	6	<b>1.136</b>
2015	45	285	188	12	35	288	97	2	<b>952</b>
2016	96	288	164	14	96	302	118	6	<b>1.084</b>
2017	96	288	192	11	100	301	140	14	<b>1.142</b>
2018	110	281	193	12	117	275	100	6	<b>1.094</b>
2019	104	284	224	14	109	434	146	8	<b>1.323</b>
2020	82	231	179	14	108	397	129	12	<b>1.152</b>
2021	172	327	202	28	157	660	189	10	<b>1.745</b>
2022									

Nota 1) Non sono ancora fruibili i dati relativi al 2022

Nota 2) La tavola fa riferimento agli immigrati provenienti dall'estero per provincia di destinazione

Fonte: Istat

## 1.7 Grafico 1 – Andamento del saldo migratorio



Fonte: Istat

CAPITOLO 2

# Il mercato del lavoro

02



# Il mercato del lavoro

Nella Provincia di Cosenza, è possibile osservare un aumento del tasso di occupazione a fronte di una riduzione del tasso di disoccupazione. Si riscontra un lieve aumento del tasso di inattività. Tra il 2021 ed il 2022 il numero di assunzioni è aumentato, così come il numero di cessazioni di rapporti di lavoro, provocando una sostanziale riduzione del saldo netto. I dati provinciali seguono lo stesso andamento sia dei dati regionali sia dei dati nazionali, ad eccezione del tasso di inattività, che aumenta lievemente nella Provincia, coerentemente con quanto accade anche a livello regionale, mentre si riduce a livello nazionale.

## 2.1 Tavola 7 - Andamento occupazionale – Provincia di Cosenza

Andamento Occupazionale						
	2021			2022		
	Assunzioni	Cessazioni	Saldo netto	Assunzioni	Cessazioni	Saldo netto
<b>Cosenza</b>	<b>50.699</b>	<b>46.397</b>	<b>4.302</b>	<b>53.579</b>	<b>53.030</b>	<b>549</b>
Regione Calabria	136.882	126.172	10.710	146.070	140.879	5.191
Italia	7.234.929	6.558.849	676.080	8.055.957	7.614.527	441.430

Fonte: Elaborazione Segreteria del CIV su dati forniti dalla Direzione Generale - Coordinamento Generale Statistico Attuariale

## 2.2 Tavola 8 – Tasso di occupazione per genere ed età – Provincia di Cosenza

Tasso di occupazione									
2021									
	Femmine				Maschi				Totale
	15-24	25-34	35-49	50-74	15-24	25-34	35-49	50-74	
<b>Cosenza</b>	<b>4,7</b>	<b>35,1</b>	<b>37</b>	<b>22,7</b>	<b>18,1</b>	<b>59,2</b>	<b>64,7</b>	<b>44,6</b>	<b>37,3</b>
Regione Calabria	5,6	30,6	39,5	23,2	15,3	56,6	66,5	42,4	36,6
Italia	13,5	54	62,8	34,7	21,3	71	84	51,3	50,6

Nota 1) I dati relativi al totale fanno riferimento alla fascia di età compresa tra i 15 e i 74 anni

Fonte: Istat

Tasso di occupazione									
2022									
	Femmine				Maschi				Totale
	15-24	25-34	35-49	50-74	15-24	25-34	35-49	50-74	
<b>Cosenza</b>	<b>9,6</b>	<b>31,8</b>	<b>43,9</b>	<b>23,7</b>	<b>12,2</b>	<b>56,9</b>	<b>63,8</b>	<b>48,7</b>	<b>38,6</b>
Regione Calabria	8,8	32,6	41,8	22,6	15,9	55,6	66,4	46,5	37,9
Italia	16	57	64,5	35,6	23,4	74,9	85,9	52,7	52,2

Nota 1) I dati relativi al Totale fanno riferimento alla fascia di età compresa tra i 15 e i 74 anni

Fonte: Istat

## 2.3 Tavola 9 – Tasso di disoccupazione per genere ed età – Provincia di Cosenza

Tasso di disoccupazione									
2021									
	Femmine				Maschi				Totale
	15-24	25-34	35-49	50-74	15-24	25-34	35-49	50-74	
<b>Cosenza</b>	<b>66</b>	<b>31,9</b>	<b>21,9</b>	<b>10,6</b>	<b>44,7</b>	<b>22,6</b>	<b>16,9</b>	<b>6,7</b>	<b>18,8</b>
Regione Calabria	56,7	32,6	17,9	10,8	42,6	23,1	15,3	9,2	18
Italia	32,8	15,6	9,5	6,2	27,7	13	6,7	5,5	9,5

Nota 1) I dati relativi al totale fanno riferimento alla fascia di età compresa tra i 15 e i 74 anni

Fonte: Istat

Tasso di disoccupazione									
2022									
	Femmine				Maschi				Totale
	15-24	25-34	35-49	50-74	15-24	25-34	35-49	50-74	
<b>Cosenza</b>	<b>34,7</b>	<b>33,8</b>	<b>18</b>	<b>6,6</b>	<b>34,1</b>	<b>22,6</b>	<b>16,6</b>	<b>5,4</b>	<b>15,6</b>
Regione Calabria	38,9	25,8	16,6	7,8	32,5	18,7	14,5	6,9	14,6
Italia	25,8	13,6	8,5	5,6	22,3	9,7	5,8	4,8	8,1

Nota 1) I dati relativi al totale fanno riferimento alla fascia di età compresa tra i 15 e i 74 anni

Fonte: Istat

## 2.4 Tavola 10 – Tasso di inattività per genere ed età – Provincia di Cosenza

Tasso di inattività									
2021									
	Femmine				Maschi				Totale
	15-24	25-34	35-49	50-74	15-24	25-34	35-49	50-74	
<b>Cosenza</b>	<b>86,3</b>	<b>48,5</b>	<b>52,5</b>	<b>74,6</b>	<b>67,2</b>	<b>23,5</b>	<b>22,1</b>	<b>52,2</b>	<b>54,1</b>
Regione Calabria	87	54,6	51,9	74	73,3	26,5	21,5	53,3	55,3
Italia	79,9	36,1	30,6	63	70,6	18,3	10	45,7	44,1

Nota 1) I dati relativi al totale fanno riferimento alla fascia di età compresa tra i 15 e i 74 anni

Fonte: Istat

Tasso di inattività									
2022									
	Femmine				Maschi				Totale
	15-24	25-34	35-49	50-74	15-24	25-34	35-49	50-74	
<b>Cosenza</b>	<b>85,2</b>	<b>51,9</b>	<b>46,5</b>	<b>74,6</b>	<b>81,5</b>	<b>26,5</b>	<b>23,5</b>	<b>48,5</b>	<b>54,3</b>
Regione Calabria	85,5	56	49,9	75,5	76,5	31,6	22,3	50,1	55,7
Italia	78,5	34	29,4	62,3	69,9	17	8,8	44,7	43,2

Nota 1) I dati relativi al totale fanno riferimento alla fascia di età compresa tra i 15 e i 74 anni

Fonte: Istat

CAPITOLO 3

# Entrate contributive, recupero crediti e vigilanza

03

# Entrate contributive, recupero crediti e vigilanza

La Provincia di Cosenza ha segnato un aumento delle riscossioni per Entrate contributive pari al 9,3%, coerentemente con quanto risulta a livello regionale. Per quanto concerne i dati inerenti alla regolarità contributiva, è possibile osservare come il numero di richieste di certificazione si sia ridotto e si conferma una netta maggioranza di DURC regolari rispetto a quelli irregolari.

## 3.1 Tavola 11 - Entrate Contributive (riscossioni), recupero crediti e vigilanza – Provincia di Cosenza

Entrate Contributive (riscossioni), recupero crediti e vigilanza		
	2021	2022
<b>Cosenza</b>	<b>580.866.946</b>	<b>634.682.056</b>
Regione Calabria	1.725.833.438	1.865.087.610

Fonte: Elaborazione Segreteria del CIV su dati forniti dalla Direzione Generale - Direzione Centrale Entrate

## 3.2 Tavola 12 – DURC- Provincia di Cosenza

DURC				
	2021		2022	
	Regolari	Irregolari	Regolari	Irregolari
<b>Cosenza</b>	<b>37.244</b>	<b>17.176</b>	<b>36.528</b>	<b>15.074</b>
Regione Calabria	97.277	43.829	95.469	42.510

Nota 1) Il dato fa riferimento agli esiti delle sole verifiche INPS e comprende sia quelli automatici da motore che quelli forzati da sede.

Sono compresi inoltre gli esiti di pratiche successivamente annullate da sede o dai motori

Fonte: Elaborazione Segreteria del CIV su dati forniti dalla Direzione Generale - Direzione Centrale Tecnologia, Informatica e Innovazione - Area DataWarehouse

CAPITOLO 4

# Ammortizzatori sociali

04

# Ammortizzatori sociali

Nella Provincia di Cosenza si è riscontrato un aumento dei beneficiari di ammortizzatori sociali per cessazione di rapporto di lavoro, dovuto soprattutto ad un aumento delle domande presentate e successivamente accolte di NASpl. Per quanto riguarda questa prestazione l'Istituto eroga il beneficio entro 30 gg per circa l'80% delle domande accolte, percentuale inferiore rispetto al dato nazionale pari a circa il 90%. È possibile riscontrare la tendenza opposta per quanto concerne il numero dei beneficiari di ammortizzatori sociali per sospensione di rapporto di lavoro, andamento confermato da un minore ricorso alla Cassa Integrazione Guadagni, anche in conseguenza del ridimensionamento dell'emergenza COVID, ad eccezione della Cassa Integrazione Guadagni Straordinaria. È da considerare che la Cassa Integrazione in deroga è una prestazione conclusasi nel 2022. Per la Cassa Integrazione Ordinaria sono notevolmente aumentati i tempi medi di attraversamento da domanda ad autorizzazione che passano da 35 gg a 69 gg, dato inferiore rispetto alla media regionale ma superiore rispetto alla media nazionale.

## 4.1 Tavola 13 - NASpl per genere – Provincia di Cosenza

	NASpl							
	2021				2022			
	PRESENTATE	ACCOLTE			PRESENTATE	ACCOLTE		
Femmine		Maschi	Totale	Femmine		Maschi	Totale	
<b>Cosenza</b>	<b>23.992</b>	<b>11.352</b>	<b>10.482</b>	<b>21.834</b>	<b>28.912</b>	<b>13.514</b>	<b>12.727</b>	<b>26.241</b>
Regione Calabria	68.518	32.278	29.918	62.196	80.828	37.463	36.322	73.785

Fonte: Elaborazione Segreteria del CIV su dati forniti dalla Direzione Generale - Direzione Centrale Tecnologia, Informatica e Innovazione – Area DataWareHouse



#### 4.2 Tavola 14 - Beneficiari di ammortizzatori sociali per cessazione di rapporto di lavoro – Provincia di Cosenza

Cessazione di rapporto di lavoro								
	2021				2022			
	NASpl	Disoccupazione agricola	Dis-coll	Totale	NASpl	Disoccupazione agricola	Dis-coll	Totale
<b>Cosenza</b>	<b>28.745</b>	<b>29.385</b>	<b>700</b>	<b>58.830</b>	<b>31.694</b>	<b>28.289</b>	<b>647</b>	<b>60.630</b>
Regione Calabria	81.209	73.437	1.486	156.132	90.179	70.189	1.383	161.751

Fonte: Elaborazione Segreteria del CIV su dati forniti dalla Direzione Generale - Coordinamento Generale Statistico Attuariale

#### 4.3 Tavola 15 - NASpl tempi di erogazione – Provincia di Cosenza

NASpl														
TEMPI DI DEFINIZIONE	Entro 15 gg	% su totale	Tra 16 e 30 gg	% su totale	Tra 31 e 45 gg	% su totale	Tra 46 e 60 gg	% su totale	Tra 61 e 90 gg	% su totale	Tra 91 e 120 gg	% su totale	Oltre 120 gg	% su totale
<b>Cosenza</b>	<b>13.702</b>	<b>65,5</b>	<b>3.107</b>	<b>14,8</b>	<b>1.491</b>	<b>7,1</b>	<b>932</b>	<b>4,5</b>	<b>940</b>	<b>4,5</b>	<b>370</b>	<b>1,8</b>	<b>381</b>	<b>1,8</b>
Regione Calabria	51.051	68,7	9.738	13,1	4.740	6,4	3.135	4,2	3.090	4,2	1.085	1,5	1.447	1,9
Italia	1.613.814	80,0	192.810	9,6	79.279	3,9	45.984	2,3	40.753	2,0	15.224	0,8	28.478	1,4

Fonte: Elaborazione Segreteria del CIV su dati forniti dalla Direzione Generale - Direzione Centrale Pianificazione e Controllo di Gestione

#### 4.4 Tavola 16 - CIG ore utilizzate – Provincia di Cosenza

Cassa Integrazione Guadagni					
Ore					
Anno	CIGO	CIGD	CIGS	Fondi di Solidarietà	Totale
2019	226.212	-	379.445	14.623	<b>620.280</b>
2020	4.292.994	5.190.158	300.477	4.258.536	<b>14.042.164</b>
2021	1.969.305	3.754.406	302.088	2.627.620	<b>8.653.419</b>
2022	181.753	10.898	788.760	138.156	<b>1.119.567</b>

Fonte: Elaborazione Segreteria del CIV su dati forniti dalla Direzione Generale - Coordinamento Generale Statistico Attuariale

#### 4.5 Tavola 17 - Beneficiari di ammortizzatori sociali per sospensione di rapporto di lavoro – Provincia di Cosenza

Sospensione di rapporto di lavoro										
	2021					2022				
	CIGO	CIGD	CIGS	Fondi di Solidarietà	Totale	CIGO	CIGD	CIGS	Fondi di Solidarietà	Totale
<b>Cosenza</b>	<b>6.061</b>	<b>7.523</b>	<b>850</b>	<b>6.830</b>	<b>21.264</b>	<b>2.643</b>	<b>354</b>	<b>1.408</b>	<b>950</b>	<b>5.355</b>
Regione Calabria	16.262	20.033	2.763	17.232	56.290	7.691	354	3.824	2.367	14.236

Fonte: Elaborazione Segreteria del CIV su dati forniti dalla Direzione Generale - Coordinamento Generale Statistico Attuariale

#### 4.6 Tavola 18 - Tempi di erogazione CIGO – Provincia di Cosenza

Cassa Integrazione Ordinaria		
	2021	2022
	Tempi medi attraversamento da domanda ad autorizzazione	Tempi medi attraversamento da domanda ad autorizzazione
		Tempi medi pagamento
<b>Cosenza</b>	<b>35</b>	<b>17</b>
Media Regionale	36	23
Media Nazionale	*	17

\* Il dato non è disponibile in quanto non è possibile differenziare i tempi di lavorazione delle pratiche COVID-19 da quelle non COVID-19  
 Fonte: Elaborazione Segreteria del CIV su dati forniti dalla Direzione Generale - Direzione Centrale Pianificazione e Controllo di Gestione

#### 4.7 Tavola 19 - Tempi di erogazione CIGS – Provincia di Cosenza

Cassa Integrazione Straordinaria	
	2022
	Tempi medi pagamento
<b>Cosenza</b>	<b>7</b>
Media Regionale	54

Fonte: Elaborazione Segreteria del CIV su dati forniti dalla Direzione Generale - Direzione Centrale Pianificazione e Controllo di Gestione

#### 4.8 Tavola 20 - Tempi di erogazione FIS – Provincia di Cosenza

Fondi di Integrazione Salariale		
	2022	
	Tempi medi attraversamento da domanda ad autorizzazione	Tempi medi pagamento
<b>Cosenza</b>	<b>77</b>	<b>26</b>
Media Regionale	111	25

Fonte: Elaborazione Segreteria del CIV su dati forniti dalla Direzione Generale - Direzione Centrale Pianificazione e Controllo di Gestione

#### 4.9 Tavola 21 - Tempi di erogazione Fondi di Solidarietà – Provincia di Cosenza

Fondi di Solidarietà		
2022		
	Tempi medi attraversamento da domanda ad autorizzazione	Tempi medi pagamento
<b>Cosenza</b>	-	-
Media Regionale	-	-

Nota 1) Nel 2022 per la Provincia di Cosenza non sono fruibili i dati relativi ai tempi di erogazione dei Fondi di Solidarietà

Fonte: Elaborazione Segreteria del CIV su dati forniti dalla Direzione Generale - Direzione Centrale Pianificazione e Controllo di Gestione

CAPITOLO 5

# Prestazioni pensionistiche e previdenziali

05

# Prestazioni pensionistiche e previdenziali

Nel quadriennio 2019-2022 il numero delle pensioni IVS liquidate ha subito oscillazioni. Il 2021 in particolare rimane l'anno con il maggior numero di pensioni liquidate. Nella Provincia di Cosenza l'importo medio mensile delle IVS liquidate, sia per le femmine sia per i maschi, risulta più basso sia rispetto alla media regionale sia rispetto alla media nazionale. Nel 2022 nella Provincia sono vigenti circa 170 mila pensioni IVS, anche l'importo medio delle vigenti segue l'andamento delle liquidate, con importi inferiori sia alla media regionale sia alla media nazionale. È possibile osservare come i tempi di pagamento (gestione pubblica) e definizione (gestione privata) delle pensioni, nella maggior parte dei casi, non superino i 30 gg, come accade anche a livello nazionale.

In relazione alle anticipazioni pensionistiche, il numero di domande accolte per quanto concerne la prestazione di Opzione Donna è aumentato. Per quanto riguarda in modo specifico Quota 102, il numero di domande accolte risulta essere particolarmente esiguo in quanto si tratta di una prestazione di nuova introduzione. Relativamente a Lavoratori Precoci e APE sociale per l'anno 2022 si conferma la tendenza del 2021, con dati in crescita.

## 5.1 Pensioni vigenti e liquidate

### 5.1.1 Tavola 22 - Pensionati INPS per genere – Provincia di Cosenza

Pensionati INPS			
2022			
	Femmine	Maschi	Totale
<b>Cosenza</b>	<b>93.129</b>	<b>84.346</b>	<b>177.475</b>
Regione Calabria	259.181	233.121	492.302

Fonte: Elaborazione Segreteria del CIV su dati forniti dalla Direzione Centrale - Coordinamento Generale Statistico Attuariale

### 5.1.2 Tavola 23 - Pensionati INPS per genere e tipologia – Provincia di Cosenza

<b>Pensionati INPS</b>			
<b>Genere</b>	<b>2022</b>		
	Pensionati IVS	Beneficiari di pensioni o assegni sociali	Beneficiari di pensioni di invalidità civile e/o indennità di accompagnamento
Femmine	73.126	9.511	30.637
Maschi	68.100	6.915	22.521
<b>Totale</b>	<b>141.226</b>	<b>16.426</b>	<b>53.158</b>

Fonte: Elaborazione Segreteria del CIV su dati forniti dalla Direzione Centrale - Coordinamento Generale Statistico Attuariale



### 5.1.3 Tavola 24 - Pensioni IVS vigenti – Provincia di Cosenza

Pensioni IVS vigenti				
GESTIONI	TRATTAMENTI PRENSIONISTICI	2022		
		Femmine	Maschi	Totale
<b>FONDO PENSIONI LAVORATORI DIPENDENTI</b>	Anzianità/Anticipate	2.936	11.313	<b>14.249</b>
	Invalidità	4.086	5.316	<b>9.402</b>
	Superstiti	22.104	3.623	<b>25.727</b>
	Vecchiaia	19.538	15.329	<b>34.867</b>
	<b>TOTALE</b>	<b>48.664</b>	<b>35.581</b>	<b>84.245</b>
<b>DIPENDENTI PUBBLICI</b>	Anzianità/Anticipate	9.879	11.410	<b>21.289</b>
	Invalidità	883	1.752	<b>2.635</b>
	Superstiti	8.091	1.484	<b>9.575</b>
	Vecchiaia	5.323	4.039	<b>9.362</b>
	<b>TOTALE</b>	<b>24.176</b>	<b>18.685</b>	<b>42.861</b>
<b>LAVORATORI PARASUBORDINATI</b>	Invalidità	4	5	<b>9</b>
	Superstiti	22	-	<b>22</b>
	Vecchiaia	10	78	<b>88</b>
	<b>TOTALE escluse pens. suppl.</b>	<b>36</b>	<b>83</b>	<b>119</b>
	Invalidità	-	1	<b>1</b>
	Superstiti	92	10	<b>102</b>
	Vecchiaia	115	760	<b>875</b>
<b>TOT Pensioni supplementari</b>	<b>207</b>	<b>771</b>	<b>978</b>	
<b>LAVORATORI AUTONOMI</b>	Anzianità/Anticipate	1.238	5.484	<b>6.722</b>
	Invalidità	1.058	1.337	<b>2.395</b>
	Superstiti	8.588	1.397	<b>9.985</b>
	Vecchiaia	8.641	7.340	<b>15.981</b>
	<b>TOTALE</b>	<b>19.525</b>	<b>15.558</b>	<b>35.083</b>
<b>TOTALE</b>	<b>92.608</b>	<b>70.678</b>	<b>163.286</b>	
<b>ALTRE PREVIDENZIALI</b>	Anzianità/Anticipate	349	2.624	<b>2.973</b>
	Invalidità	62	102	<b>164</b>
	Superstiti	1.556	103	<b>1.659</b>
	Vecchiaia	522	1.176	<b>1.698</b>
	<b>TOTALE</b>	<b>2.489</b>	<b>4.005</b>	<b>6.494</b>
<b>TOTALE</b>	<b>95.097</b>	<b>74.683</b>	<b>169.780</b>	

Fonte: Elaborazione Segreteria del CIV su dati forniti dalla Direzione Centrale - Coordinamento Generale Statistico Attuariale

### 5.1.4 Tavola 25 - Importo medio pensioni IVS vigenti – Provincia di Cosenza

Pensioni IVS vigenti - Importo medio					
2022					
GESTIONI	TRATTAMENTI PENSIONISTICI	Provincia di Cosenza		Regione Calabria	
		Femmine	Maschi	Femmine	Maschi
<b>FONDO PENSIONI LAVORATORI DIPENDENTI</b>	Anzianità/Anticipate	1.162,35	1.714,95	1.074,44	1.715,05
	Invalidità	520,48	699,01	550,02	707,01
	Superstiti	590,60	477,52	584,45	471,52
	Vecchiaia	670,52	933,77	667,22	919,07
	<b>IMPORTO MEDIO MENSILE TOTALE</b>	<b>651,29</b>	<b>1.100,62</b>	<b>650,39</b>	<b>1.066,57</b>
<b>DIPENDENTI PUBBLICI</b>	Anzianità/Anticipate	2.203,65	2.380,79	2.179,20	2.415,66
	Invalidità	1.772,77	2.292,26	1.759,02	2.226,41
	Superstiti	1.054,45	809,89	1.074,10	820,58
	Vecchiaia	1.858,03	2.281,28	1.871,42	2.284,66
	<b>IMPORTO MEDIO MENSILE TOTALE</b>	<b>1.727,22</b>	<b>2.226,21</b>	<b>1.727,94</b>	<b>2.240,84</b>
<b>LAVORATORI PARASUBORDINATI</b>	Invalidità	238,53	202,28	241,02	278,44
	Superstiti	201,99	-	239,61	34,26
	Vecchiaia	878,27	640,77	597,45	604,21
	<b>IMPORTO MEDIO MENSILE TOTALE escluse pens. suppl.</b>	<b>393,90</b>	<b>614,36</b>	<b>366,84</b>	<b>572,68</b>
	Invalidità	-	165,22	-	140,96
Superstiti	37,81	20,96	38,64	24,20	
Vecchiaia	61,88	98,24	62,03	108,03	
<b>Pensioni suppl. IMPORTO MEDIO MENSILE TOTALE</b>	<b>51,19</b>	<b>97,32</b>	<b>51,18</b>	<b>107,08</b>	
<b>LAVORATORI AUTONOMI</b>	Anzianità/Anticipate	764,71	1.072,59	864,84	1.101,74
	Invalidità	478,48	579,50	501,32	585,47
	Superstiti	474,35	409,34	481,14	414,77
	Vecchiaia	585,91	721,56	611,97	739,76
	<b>IMPORTO MEDIO MENSILE TOTALE</b>	<b>542,35</b>	<b>805,05</b>	<b>558,03</b>	<b>809,65</b>
<b>ALTRE PREVIDENZIALI</b>	Anzianità/Anticipate	1.754,72	2.037,97	1.799,54	2.036,32
	Invalidità	1.080,19	1.355,74	1.246,33	1.550,84
	Superstiti	969,25	640,05	1.015,74	726,00
	Vecchiaia	1.206,09	1.392,55	1.290,46	1.516,47
	<b>IMPORTO MEDIO MENSILE TOTALE</b>	<b>1.131,82</b>	<b>1.795,13</b>	<b>1.177,61</b>	<b>1.859,94</b>

Fonte: Elaborazione Segreteria del CIV su dati forniti dalla Direzione Centrale - Coordinamento Generale Statistico Attuariale

**Pensioni IVS vigenti - Importo medio**

**2022**

GESTIONI	TRATTAMENTI PENSIONISTICI	Provincia di Cosenza		Italia	
		Femmine	Maschi	Femmine	Maschi
<b>FONDO PENSIONI LAVORATORI DIPENDENTI</b>	Anzianità/Anticipate	1.162,35	1.714,95	1.634,88	2.206,01
	Invalidità	520,48	699,01	596,18	887,32
	Superstiti	590,60	477,52	811,78	472,47
	Vecchiaia	670,52	933,77	699,91	1.255,15
	<b>IMPORTO MEDIO MENSILE TOTALE</b>	<b>651,29</b>	<b>1.100,62</b>	<b>904,72</b>	<b>1.772,93</b>
<b>DIPENDENTI PUBBLICI</b>	Anzianità/Anticipate	2.203,65	2.380,79	1.962,03	2.581,25
	Invalidità	1.772,77	2.292,26	1.588,93	2.318,04
	Superstiti	1.054,45	809,89	1.226,94	759,22
	Vecchiaia	1.858,03	2.281,28	1.865,67	2.937,54
	<b>IMPORTO MEDIO MENSILE TOTALE</b>	<b>1.727,22</b>	<b>2.226,21</b>	<b>1.726,06</b>	<b>2.453,40</b>
<b>LAVORATORI PARASUBORDINATI</b>	Invalidità	238,53	202,28	392,04	468,07
	Superstiti	201,99	-	271,93	181,88
	Vecchiaia	878,27	640,77	734,21	993,17
	<b>IMPORTO MEDIO MENSILE TOTALE escluse pens. suppl.</b>	<b>393,90</b>	<b>614,36</b>	<b>537,05</b>	<b>963,97</b>
	Invalidità	-	165,22	42,42	73,39
	Superstiti	37,81	20,96	61,76	35,97
	Vecchiaia	61,88	98,24	102,03	155,97
<b>Pensioni suppl. IMPORTO MEDIO MENSILE TOTALE</b>	<b>51,19</b>	<b>97,32</b>	<b>86,41</b>	<b>153,84</b>	
<b>LAVORATORI AUTONOMI</b>	Anzianità/Anticipate	764,71	1.072,59	996,47	1.440,30
	Invalidità	478,48	579,50	525,09	724,62
	Superstiti	474,35	409,34	563,30	397,42
	Vecchiaia	585,91	721,56	626,22	865,15
	<b>IMPORTO MEDIO MENSILE TOTALE</b>	<b>542,35</b>	<b>805,05</b>	<b>664,34</b>	<b>1.188,21</b>
<b>ALTRE PREVIDENZIALI</b>	Anzianità/Anticipate	1.754,72	2.037,97	1.803,83	2.259,11
	Invalidità	1.080,19	1.355,74	1.209,33	1.499,34
	Superstiti	969,25	640,05	1.025,28	643,49
	Vecchiaia	1.206,09	1.392,55	1.198,71	1.571,47
	<b>IMPORTO MEDIO MENSILE TOTALE</b>	<b>1.131,82</b>	<b>1.795,13</b>	<b>1.310,33</b>	<b>2.019,51</b>

Fonte: Elaborazione Segreteria del CIV su dati forniti dalla Direzione Centrale - Coordinamento Generale Statistico Attuariale

### 5.1.5 Tavola 26 - Pensioni IVS liquidate 2019-2020 – Provincia di Cosenza

Pensioni IVS liquidate							
GESTIONI	TRATTAMENTI PRENSIONISTICI	2019			2020		
		Femmine	Maschi	Totale	Femmine	Maschi	Totale
<b>FONDO PENSIONI LAVORATORI DIPENDENTI</b>	Anzianità/Anticipate	323	762	<b>1.085</b>	203	503	<b>706</b>
	Invalidità	334	562	<b>896</b>	274	390	<b>664</b>
	Superstiti	1.180	328	<b>1.508</b>	1.240	307	<b>1.547</b>
	Vecchiaia	213	664	<b>877</b>	756	969	<b>1.725</b>
	<b>TOTALE</b>	<b>2.050</b>	<b>2.316</b>	<b>4.366</b>	<b>2.473</b>	<b>2.169</b>	<b>4.642</b>
<b>DIPENDENTI PUBBLICI</b>	Anzianità/Anticipate	622	718	<b>1.340</b>	670	670	<b>1.340</b>
	Invalidità	47	56	<b>103</b>	23	36	<b>59</b>
	Superstiti	559	141	<b>700</b>	506	122	<b>628</b>
	Vecchiaia	254	247	<b>501</b>	381	348	<b>729</b>
	<b>TOTALE</b>	<b>1.482</b>	<b>1.162</b>	<b>2.644</b>	<b>1.580</b>	<b>1.176</b>	<b>2.756</b>
<b>LAVORATORI PARASUBORDINATI</b>	Invalidità	2	2	<b>4</b>	-	2	<b>2</b>
	Superstiti	1	-	<b>1</b>	1	-	<b>1</b>
	Vecchiaia	2	5	<b>7</b>	1	4	<b>5</b>
	<b>TOTALE escluse pens. suppl.</b>	<b>5</b>	<b>7</b>	<b>12</b>	<b>2</b>	<b>6</b>	<b>8</b>
	Superstiti	12	5	<b>17</b>	18	-	<b>18</b>
	Vecchiaia	7	56	<b>63</b>	12	66	<b>78</b>
	<b>TOT. Pensioni supplementari</b>	<b>19</b>	<b>61</b>	<b>80</b>	<b>30</b>	<b>66</b>	<b>96</b>
<b>LAVORATORI AUTONOMI</b>	Anzianità/Anticipate	70	334	<b>404</b>	44	168	<b>212</b>
	Invalidità	46	175	<b>221</b>	43	108	<b>151</b>
	Superstiti	464	120	<b>584</b>	523	114	<b>637</b>
	Vecchiaia	127	330	<b>457</b>	265	457	<b>722</b>
	<b>TOTALE</b>	<b>707</b>	<b>959</b>	<b>1.666</b>	<b>875</b>	<b>847</b>	<b>1.722</b>
	<b>TOTALE</b>	<b>4.263</b>	<b>4.505</b>	<b>8.768</b>	<b>4.960</b>	<b>4.264</b>	<b>9.224</b>
<b>ALTRE PREVIDENZIALI</b>	Anzianità/Anticipate	39	165	<b>204</b>	43	149	<b>192</b>
	Invalidità	5	11	<b>16</b>	7	5	<b>12</b>
	Superstiti	110	8	<b>118</b>	97	9	<b>106</b>
	Vecchiaia	37	86	<b>123</b>	55	155	<b>210</b>
	<b>TOTALE</b>	<b>191</b>	<b>270</b>	<b>461</b>	<b>202</b>	<b>318</b>	<b>520</b>
	<b>TOTALE</b>	<b>4.454</b>	<b>4.775</b>	<b>9.229</b>	<b>5.162</b>	<b>4.582</b>	<b>9.744</b>

Fonte: Elaborazione Segreteria del CIV su dati forniti dalla Direzione Centrale - Coordinamento Generale Statistico Attuariale

### 5.1.6 Tavola 27 - Pensioni IVS liquidate 2021-2022 – Provincia di Cosenza

Pensioni IVS liquidate							
GESTIONI	TRATTAMENTI PRENSIONISTICI	2021			2022		
		Femmine	Maschi	Totale	Femmine	Maschi	Totale
<b>FONDO PENSIONI LAVORATORI DIPENDENTI</b>	Anzianità/Anticipate	224	517	<b>741</b>	174	366	<b>540</b>
	Invalidità	302	491	<b>793</b>	348	553	<b>901</b>
	Superstiti	1.270	329	<b>1.599</b>	1.253	326	<b>1.579</b>
	Vecchiaia	884	999	<b>1.883</b>	1.029	1.076	<b>2.105</b>
	<b>TOTALE</b>	<b>2.680</b>	<b>2.336</b>	<b>5.016</b>	<b>2.804</b>	<b>2.321</b>	<b>5.125</b>
<b>DIPENDENTI PUBBLICI</b>	Anzianità/Anticipate	538	601	<b>1.139</b>	395	419	<b>814</b>
	Invalidità	19	42	<b>61</b>	19	50	<b>69</b>
	Superstiti	515	132	<b>647</b>	516	130	<b>646</b>
	Vecchiaia	357	260	<b>617</b>	377	255	<b>632</b>
	<b>TOTALE</b>	<b>1.429</b>	<b>1.035</b>	<b>2.464</b>	<b>1.307</b>	<b>854</b>	<b>2.161</b>
<b>LAVORATORI PARASUBORDINATI</b>	Invalidità	-	1	<b>1</b>	-	2	<b>2</b>
	Superstiti	2	-	<b>2</b>	4	-	<b>4</b>
	Vecchiaia	2	6	<b>8</b>	2	3	<b>5</b>
	<b>TOTALE escluse pens. suppl.</b>	<b>4</b>	<b>7</b>	<b>11</b>	<b>6</b>	<b>5</b>	<b>11</b>
	Invalidità	-	-	<b>-</b>	-	1	<b>1</b>
Superstiti	13	3	<b>16</b>	20	-	<b>20</b>	
Vecchiaia	10	66	<b>76</b>	23	81	<b>104</b>	
<b>TOT. Pensioni supplementari</b>	<b>23</b>	<b>69</b>	<b>92</b>	<b>43</b>	<b>82</b>	<b>125</b>	
<b>LAVORATORI AUTONOMI</b>	Anzianità/Anticipate	42	182	<b>224</b>	44	142	<b>186</b>
	Invalidità	45	131	<b>176</b>	41	155	<b>196</b>
	Superstiti	587	125	<b>712</b>	523	129	<b>652</b>
	Vecchiaia	247	536	<b>783</b>	256	474	<b>730</b>
	<b>TOTALE</b>	<b>921</b>	<b>974</b>	<b>1.895</b>	<b>864</b>	<b>900</b>	<b>1.764</b>
<b>TOTALE</b>	<b>5.057</b>	<b>4.421</b>	<b>9.478</b>	<b>5.024</b>	<b>4.162</b>	<b>9.186</b>	
<b>ALTRE PREVIDENZIALI</b>	Anzianità/Anticipate	43	149	<b>192</b>	40	96	<b>136</b>
	Invalidità	6	12	<b>18</b>	10	13	<b>23</b>
	Superstiti	116	18	<b>134</b>	109	18	<b>127</b>
	Vecchiaia	86	186	<b>272</b>	122	217	<b>339</b>
	<b>TOTALE</b>	<b>251</b>	<b>365</b>	<b>616</b>	<b>281</b>	<b>344</b>	<b>625</b>
<b>TOTALE</b>	<b>5.308</b>	<b>4.786</b>	<b>10.094</b>	<b>5.305</b>	<b>4.506</b>	<b>9.811</b>	

Fonte: Elaborazione Segreteria del CIV su dati forniti dalla Direzione Centrale - Coordinamento Generale Statistico Attuariale

### 5.1.7 Tavola 28 - Pensioni IVS liquidate per sistema di calcolo – Provincia di Cosenza

Pensioni IVS liquidate												
GESTIONI	2019			2020			2021			2022		
	Retr. fino al 2012	Misto	Contr.	Retr. fino al 2012	Misto	Contr.	Retr. fino al 2012	Misto	Contr.	Retr. fino al 2012	Misto	Contr.
<b>F.do P. Lav. Dip.</b>	1.371	2.711	284	1.377	3.021	244	1.419	3.276	321	1.334	3.463	328
<b>Dip. Pubblici</b>	546	2.067	31	484	2.229	43	495	1.941	28	442	1.687	32
<b>Parasubordinati</b>	-	-	92	-	-	104	-	-	103	-	-	136
<b>Lav. Autonomi</b>	577	1.042	47	621	1.063	38	648	1.190	57	560	1.146	58

Fonte: Elaborazione Segreteria del CIV su dati forniti dalla Direzione Centrale - Coordinamento Generale Statistico Attuariale

### 5.1.8 Tavola 29 - Importi medi pensioni IVS liquidate – Provincia di Cosenza

Pensioni IVS liquidate - Importo medio					
2022					
GESTIONI	TRATTAMENTI PENSIONISTICI	Provincia di Cosenza		Regione Calabria	
		Femmine	Maschi	Femmine	Maschi
<b>FONDO PENSIONI LAVORATORI DIPENDENTI</b>	Anzianità/Anticipate	1.173,21	1.768,91	1.010,24	1.323,86
	Invalità	480,55	712,93	479,08	648,72
	Superstiti	624,37	466,48	575,54	458,15
	Vecchiaia	694,97	1.102,51	648,93	990,38
	<b>IMPORTO MEDIO MENSILE TOTALE</b>	<b>666,49</b>	<b>1.025,44</b>	<b>622,74</b>	<b>883,45</b>
<b>DIPENDENTI PUBBLICI</b>	Anzianità/Anticipate	2.173,61	2.537,30	2.260,51	2.625,14
	Invalità	1.863,47	2.051,22	1.575,75	2.020,60
	Superstiti	1.165,13	918,10	1.155,02	904,15
	Vecchiaia	1.936,71	2.472,45	1.959,71	2.395,05
	<b>IMPORTO MEDIO MENSILE TOTALE</b>	<b>1.702,62</b>	<b>2.243,00</b>	<b>1.716,46</b>	<b>2.264,37</b>
<b>LAVORATORI PARASUBORDINATI</b>	Invalità	-	165,49	345,02	292,26
	Superstiti	74,79	-	74,79	-
	Vecchiaia	1.816,78	1.491,95	1.088,19	1.124,55
	<b>IMPORTO MEDIO MENSILE TOTALE escluse pens. suppl.</b>	<b>655,45</b>	<b>961,36</b>	<b>741,94</b>	<b>902,61</b>
<b>LAVORATORI AUTONOMI</b>	Invalità	-	165,22	-	165,22
	Superstiti	35,20	-	39,79	41,15
	Vecchiaia	29,11	101,84	52,71	108,08
	<b>Pensioni suppl. IMPORTO MEDIO MENSILE TOTALE</b>	<b>31,94</b>	<b>102,62</b>	<b>46,32</b>	<b>107,71</b>
<b>ALTRE PREVIDENZIALI</b>	Anzianità/Anticipate	859,07	1.197,75	833,78	1.108,33
	Invalità	460,94	547,00	452,31	520,40
	Superstiti	501,06	396,27	488,89	400,44
	Vecchiaia	663,96	785,30	684,60	769,91
	<b>IMPORTO MEDIO MENSILE TOTALE</b>	<b>565,65</b>	<b>753,57</b>	<b>561,59</b>	<b>723,91</b>
<b>ALTRE PREVIDENZIALI</b>	Anzianità/Anticipate	1.924,18	2.338,48	1.886,25	2.325,09
	Invalità	881,82	1.029,70	876,23	1.465,86
	Superstiti	966,13	579,42	994,96	640,72
	Vecchiaia	1.074,46	1.258,11	1.236,55	1.323,26
	<b>IMPORTO MEDIO MENSILE TOTALE</b>	<b>1.146,54</b>	<b>1.515,46</b>	<b>1.202,45</b>	<b>1.644,06</b>

Fonte: Elaborazione Segreteria del CIV su dati forniti dalla Direzione Centrale - Coordinamento Generale Statistico Attuariale

**Pensioni IVS liquidate - Importo medio**

**2022**

GESTIONI	TRATTAMENTI PENSIONISTICI	Provincia di Cosenza		Italia	
		Femmine	Maschi	Femmine	Maschi
<b>FONDO PENSIONI LAVORATORI DIPENDENTI</b>	Anzianità/Anticipate	1.173,21	1.768,91	1.607,19	2.239,65
	Invalità	480,55	712,93	581,37	810,91
	Superstiti	624,37	466,48	902,57	464,01
	Vecchiaia	694,97	1.102,51	729,07	1.393,01
	<b>IMPORTO MEDIO MENSILE TOTALE</b>	<b>666,49</b>	<b>1.025,44</b>	<b>990,51</b>	<b>1.564,89</b>
<b>DIPENDENTI PUBBLICI</b>	Anzianità/Anticipate	2.173,61	2.537,30	2.143,30	2.748,71
	Invalità	1.863,47	2.051,22	1.608,61	2.137,71
	Superstiti	1.165,13	918,10	1.339,26	831,78
	Vecchiaia	1.936,71	2.472,45	1.978,09	2.901,66
	<b>IMPORTO MEDIO MENSILE TOTALE</b>	<b>1.702,62</b>	<b>2.243,00</b>	<b>1.831,97</b>	<b>2.423,91</b>
<b>LAVORATORI PARASUBORDINATI</b>	Invalità	-	165,49	415,99	478,91
	Superstiti	<b>74,79</b>	-	378,66	284,03
	Vecchiaia	1.816,78	1.491,95	1.130,17	1.766,82
	<b>IMPORTO MEDIO MENSILE TOTALE escluse pens. suppl.</b>	<b>655,45</b>	<b>961,36</b>	<b>792,22</b>	<b>1.646,66</b>
	Invalità	-	165,22	47,00	80,42
Superstiti	35,20	-	73,30	40,68	
Vecchiaia	29,11	101,84	78,89	134,75	
	<b>Pensioni suppl. IMPORTO MEDIO MENSILE TOTALE</b>	<b>31,94</b>	<b>102,62</b>	<b>76,12</b>	<b>130,69</b>
<b>LAVORATORI AUTONOMI</b>	Anzianità/Anticipate	859,07	1.197,75	982,53	1.382,27
	Invalità	460,94	547,00	548,28	701,12
	Superstiti	501,06	396,27	632,49	412,02
	Vecchiaia	663,96	785,30	696,16	966,84
	<b>IMPORTO MEDIO MENSILE TOTALE</b>	<b>565,65</b>	<b>753,57</b>	<b>708,30</b>	<b>1.048,22</b>
<b>ALTRE PREVIDENZIALI</b>	Anzianità/Anticipate	1.924,18	2.338,48	1.920,95	2.494,96
	Invalità	881,82	1.029,70	1.013,72	1.336,45
	Superstiti	966,13	579,42	1.000,28	580,68
	Vecchiaia	1.074,46	1.258,11	1.145,94	1.603,06
	<b>IMPORTO MEDIO MENSILE TOTALE</b>	<b>1.146,54</b>	<b>1.515,46</b>	<b>1.362,20</b>	<b>2.053,62</b>

Fonte: Elaborazione Segreteria del CIV su dati forniti dalla Direzione Centrale - Coordinamento Generale Statistico Attuariale



### 5.1.9 Tavola 30 - Pensioni IVS Gestioni Private - tempi di definizione – Provincia di Cosenza

Pensioni IVS Gestioni Private												
TEMPI DI DEFINIZIONE	Entro 15 gg	% su totale	Tra 16 e 30 gg	% su totale	Tra 31 e 60 gg	% su totale	Tra 61 e 90 gg	% su totale	Tra 91 e 120 gg	% su totale	Oltre 120 gg	% su totale
<b>Cosenza</b>	<b>2.725</b>	<b>61,3</b>	<b>657</b>	<b>14,8</b>	<b>563</b>	<b>12,7</b>	<b>280</b>	<b>6,3</b>	<b>100</b>	<b>2,3</b>	<b>117</b>	<b>2,6</b>
Regione Calabria	10.184	65,9	2.045	13,2	1.691	10,9	679	4,4	318	2,1	537	3,5
Italia	415.956	69,7	73.938	12,4	53.134	8,9	21.873	3,7	11.708	2,0	20.072	3,4

Fonte: Elaborazione Segreteria del CIV su dati forniti dalla Direzione Generale - Direzione Centrale Pianificazione e Controllo di Gestione

### 5.1.10 Tavola 31 - Pensioni Gestioni Pubbliche di vecchiaia e anticipate - tempi di pagamento – Provincia di Cosenza

Pensioni Gestioni Pubbliche di vecchiaia e anticipate												
TEMPI DI PAGAMENTO	Entro 3 gg	% su totale	Tra 4 e 10 gg	% su totale	Tra 11 e 33 gg	% su totale	Tra 34 e 70 gg	% su totale	Tra 71 e 100 gg	% su totale	Oltre 100 gg	% su totale
<b>Cosenza</b>	<b>1.070</b>	<b>88,8</b>	<b>3</b>	<b>0,2</b>	<b>74</b>	<b>6,1</b>	<b>28</b>	<b>2,3</b>	<b>13</b>	<b>1,1</b>	<b>17</b>	<b>1,4</b>
Regione Calabria	2.724	80,5	12	0,4	349	10,3	176	5,2	55	1,6	67	2,0
Italia	64.333	71,8	1.941	2,2	13.173	14,7	5.556	6,2	2.171	2,4	2.405	2,7

Fonte: Elaborazione Segreteria del CIV su dati forniti dalla Direzione Generale - Direzione Centrale Pianificazione e Controllo di Gestione

### 5.1.11 Tavola 32 - Pensioni Gestioni Pubbliche superstiti da pensionato - tempi di pagamento – Provincia di Cosenza

Pensioni Gestioni Pubbliche superstiti da pensionato										
TEMPI DI PAGAMENTO	Entro 15 gg	% su totale	Tra 16 e 30 gg	% su totale	Tra 31 e 60 gg	% su totale	Tra 61 e 90 gg	% su totale	Oltre 90 gg	% su totale
<b>Cosenza</b>	<b>243</b>	<b>37,1</b>	<b>128</b>	<b>19,5</b>	<b>212</b>	<b>32,4</b>	<b>34</b>	<b>5,2</b>	<b>38</b>	<b>5,8</b>
Regione Calabria	816	44,9	405	22,3	368	20,3	67	3,7	160	8,8
Italia	18.136	43,5	9.340	22,4	7.565	18,2	3.049	7,3	3.560	8,5

Fonte: Elaborazione Segreteria del CIV su dati forniti dalla Direzione Generale - Direzione Centrale Pianificazione e Controllo di Gestione

### 5.1.12 Tavola 33 - Pensioni Gestioni Pubbliche superstiti da lavoratore - tempi di pagamento – Provincia di Cosenza

Pensioni Gestioni Pubbliche superstiti da lavoratore								
TEMPI DI PAGAMENTO	Entro 60 gg	% su totale	Tra 61 e 90 gg	% su totale	Tra 91 e 120 gg	% su totale	Oltre 120 gg	% su totale
<b>Cosenza</b>	<b>27</b>	<b>56,3</b>	<b>7</b>	<b>14,6</b>	<b>6</b>	<b>12,5</b>	<b>8</b>	<b>16,7</b>
Regione Calabria	55	39,9	19	13,8	13	9,4	51	37,0
Italia	1.276	42,7	375	12,6	298	10,0	1.036	34,7

Fonte: Elaborazione Segreteria del CIV su dati forniti dalla Direzione Generale - Direzione Centrale Pianificazione e Controllo di Gestione

### 5.1.13 Tavola 34 - Pensioni IVS Fondi Speciali - tempi di definizione – Provincia di Cosenza

Pensioni IVS Fondi Speciali												
TEMPI DI DEFINIZIONE	Entro 15 gg	% su totale	Tra 16 e 30 gg	% su totale	Tra 31 e 60 gg	% su totale	Tra 61 e 90 gg	% su totale	Tra 91 e 120 gg	% su totale	Oltre 120 gg	% su totale
<b>Cosenza</b>	<b>88</b>	<b>41,5</b>	<b>83</b>	<b>39,2</b>	<b>26</b>	<b>12,3</b>	<b>7</b>	<b>3,3</b>	<b>5</b>	<b>2,4</b>	<b>3</b>	<b>1,4</b>
Regione Calabria	674	64,1	171	16,3	125	11,9	42	4,0	18	1,7	21	2,0
Italia	16.734	62,6	3.653	13,7	3.143	11,7	1.333	5,0	860	3,2	1.028	3,8

Fonte: Elaborazione Segreteria del CIV su dati forniti dalla Direzione Generale - Direzione Centrale Pianificazione e Controllo di Gestione

## 5.2 Anticipazioni pensionistiche

### 5.2.1 Tavola 35 - Opzione Donna - domande accolte – Provincia di Cosenza

Opzione Donna		
	2021	2022
<b>Cosenza</b>	<b>300</b>	<b>436</b>
Regione Calabria	1.529	2.055

Fonte: Elaborazione Segreteria del CIV su dati forniti dalla Direzione Generale - Direzione Centrale Pensioni

### 5.2.2 Tavola 36 - Quota 100 (2021) per genere - domande accolte – Provincia di Cosenza

Quota 100			
	2021		
	Femmine	Maschi	Totale
<b>Cosenza</b>	<b>1.330</b>	<b>2.821</b>	<b>4.151</b>
Regione Calabria	3.706	7.818	11.524

Fonte: Elaborazione Segreteria del CIV su dati forniti dalla Direzione Generale - Direzione Centrale Pensioni

### 5.2.3 Tavola 37 - Quota 102 (2022) per genere - domande accolte – Provincia di Cosenza

Quota 102			
	2022		
	Femmine	Maschi	Totale
<b>Cosenza</b>	<b>24</b>	<b>33</b>	<b>57</b>
Regione Calabria	68	112	180

Fonte: Elaborazione Segreteria del CIV su dati forniti dalla Direzione Generale - Direzione Centrale Pensioni

#### 5.2.4 Tavola 38 - Lavoratori Precoci – certificazioni accolte – Provincia di Cosenza

Lavoratori Precoci		
	2021	2022
<b>Cosenza</b>	<b>33</b>	<b>38</b>
Regione Calabria	187	217

Fonte: Elaborazione Segreteria del CIV su dati forniti dalla Direzione Generale - Direzione Centrale Pensioni

#### 5.2.5 Tavola 39 - Lavori usuranti per genere - domande accolte – Provincia di Cosenza

Lavori Usuranti						
	2021			2022		
	Femmine	Maschi	Totale	Femmine	Maschi	Totale
<b>Cosenza</b>	-	4	4	1	2	3
Regione Calabria	-	6	6	1	6	7

Fonte: Elaborazione Segreteria del CIV su dati forniti dalla Direzione Generale - Direzione Centrale Pensioni

#### 5.2.6 Tavola 40 - APE Sociale – certificazioni accolte – Provincia Cosenza

APE Sociale		
	2021	2022
<b>Cosenza</b>	<b>1.317</b>	<b>1.508</b>
Regione Calabria	2.724	3.213

Fonte: Elaborazione Segreteria del CIV su dati forniti dalla Direzione Generale - Direzione Centrale Pensioni

CAPITOLO 6

# Prestazioni assistenziali e sociali

06

# Prestazioni assistenziali e sociali

Nella Provincia di Cosenza nel quadriennio 2019-2022 il numero di prestazioni liquidate per invalidità civile ha subito gli effetti della particolare situazione sanitaria, con una sostanziale riduzione delle prestazioni liquidate nel 2020. Sono notevolmente diminuiti i tempi medi di fase sanitaria e amministrativa passando da 196 gg a 68 gg, dato inferiore sia a quello regionale sia al dato nazionale. Nel 2022 sono state accolte circa il 70% delle domande presentate per RdC e PdC. Nel marzo 2022 l'Assegno al Nucleo Familiare è stato sostituito dall'Assegno Unico e Universale.

## 6.1 Tavola 41 - Invalidità Civile - Prestazioni vigenti per genere – Provincia di Cosenza

Invalidità Civile		
PRESTAZIONI	2022	
	Femmine	Maschi
Indennità	23.229	16.252
Pensioni	11.873	10.722
<b>Totale</b>	<b>35.102</b>	<b>26.974</b>

Fonte: Elaborazione Segreteria del CIV su dati forniti dalla Direzione Generale - Coordinamento Generale Statistico Attuariale

## 6.2 Tavola 42 - Invalidità Civile - Prestazioni liquidate – Provincia di Cosenza

Invalidità Civile												
	2019			2020			2021			2022		
	Indennità	Pensioni	Totale	Indennità	Pensioni	Totale	Indennità	Pensioni	Totale	Indennità	Pensioni	Totale
<b>Cosenza</b>	<b>6.322</b>	<b>2.509</b>	<b>8.831</b>	<b>4.986</b>	<b>1.973</b>	<b>6.959</b>	<b>5.896</b>	<b>2.358</b>	<b>8.254</b>	<b>7.260</b>	<b>2.788</b>	<b>10.048</b>
Regione Calabria	17.587	7.197	24.784	14.688	5.544	20.232	18.123	7.118	25.241	19.230	7.679	26.909

Fonte: Elaborazione Segreteria del CIV su dati forniti dalla Direzione Generale - Coordinamento Generale Statistico Attuariale



### 6.3 Tavola 43 - Invalidità Civile - tempi medi di fase sanitaria e amministrativa – Provincia di Cosenza

Invalidità Civile - tempi medi di fase sanitaria e amministrativa						
	2021			2022		
	TEMPI MEDI GG. Fase sanitaria	TEMPI MEDI GG. Fase amm.	Tempi medi	TEMPI MEDI GG. Fase sanitaria	TEMPI MEDI GG. Fase amm.	Tempi medi
<b>Cosenza</b>	<b>177</b>	<b>19</b>	<b>196</b>	<b>51</b>	<b>17</b>	<b>68</b>
Regione Calabria	156	17	173	75	15	90
Italia	138	26	164	120	22	142

Fonte: Elaborazione Segreteria del CIV su dati forniti dalla Direzione Generale - Direzione Centrale Inclusione e Invalidità Civile

### 6.4 Tavola 44 - RdC e PdC - domande per genere – Provincia di Cosenza

RdC e PdC 2022						
	Domande presentate RdC + PdC			Domande accolte RdC + PdC		
	Femmine	Maschi	Totale	Femmine	Maschi	Totale
<b>Cosenza</b>	<b>20.987</b>	<b>17.259</b>	<b>38.246</b>	<b>14.461</b>	<b>12.122</b>	<b>26.583</b>
Regione Calabria	59.400	48.223	107.623	40.365	33.514	73.879

Fonte: Elaborazione Segreteria del CIV su dati forniti dalla Direzione Generale - Direzione Centrale Inclusione e Invalidità Civile

### 6.5 Tavola 45 - Reddito di Libertà - domande accolte – Provincia di Cosenza

Reddito di Libertà		
	2021	2022
<b>Cosenza</b>	<b>24</b>	<b>9</b>
Regione Calabria	63	18

Fonte: Elaborazione Segreteria del CIV su dati forniti dalla Direzione Generale - Direzione Centrale Inclusione e Invalidità Civile

## 6.6 Tavola 46 - Nuclei beneficiari di Assegno Unico – Provincia di Cosenza

<b>Assegno Unico</b>		
<b>2022</b>		
	<b>Nuclei AU a domanda</b>	<b>Nuclei AU a RdC</b>
<b>Cosenza</b>	<b>65.361</b>	<b>11.952</b>
Regione Calabria	181.839	34.344

Fonte: Elaborazione Segreteria del CIV su dati forniti dalla Direzione Generale - Coordinamento Generale Statistico Attuariale

CAPITOLO 7

# Relazioni con l'utenza

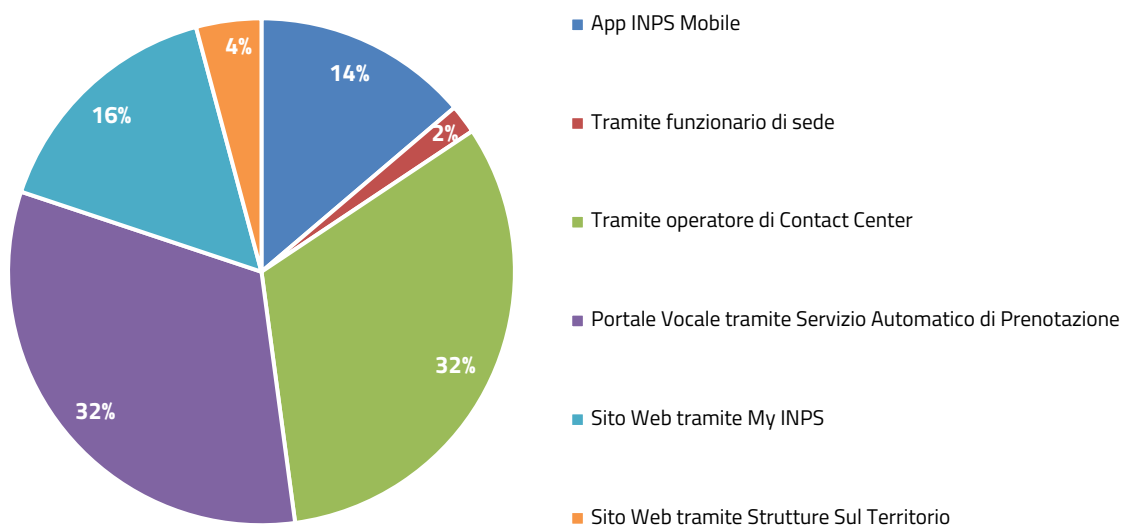
07

# Relazioni con l'utenza

La Provincia di Cosenza, per quanto concerne le relazioni con l'utenza, non ha registrato variazioni nel ricorso all'operatore di Contact Center e al Portale Vocale relativamente alle prenotazioni e alle informazioni di I livello. Per informazioni di I livello si intendono informazioni richieste dal cittadino di bassa complessità. La Provincia di Cosenza ha inoltre registrato un aumento inerente alla Consulenza di II livello, consulenza specializzata su materie specifiche, e, degli accessi in sede, conseguentemente al superamento dell'emergenza epidemiologica. Risulta però ancora scarso il ricorso a Web Meeting, che rappresenta un canale alternativo e innovativo. Per quanto riguarda i dati inerenti a Cassetto Bidirezionale aziende, si registra un decremento dovuto ad una riduzione sia delle domande in entrata sia di quelle in uscita. Si segnala inoltre, un cospicuo aumento nell'utilizzo del Cassetto Bidirezionale Patronati, strumento di nuova introduzione, che passa da 4.793 a 43.563 unità, mentre vi è una riduzione delle pratiche presentate da parte dei Patronati, aumentano le pratiche presentate direttamente dai cittadini. Infine, si registra un aumento nel Flusso della PEC, dovuto ad un aumento sia di quelle inviate sia di quelle ricevute.

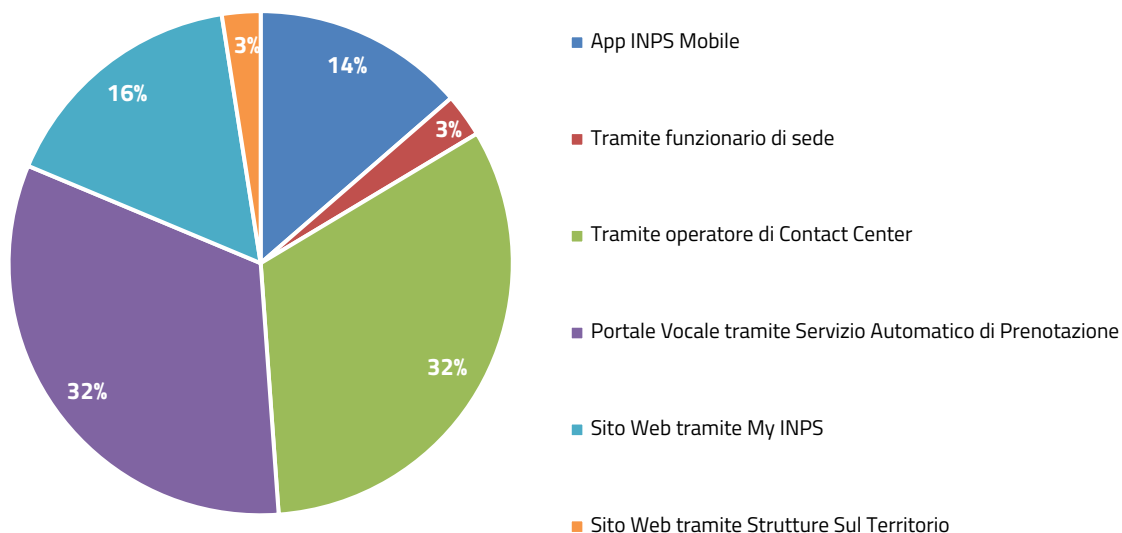
## 7.1 Grafico 2 - Informazione di I livello - Prenotazione per canale di accesso – Provincia di Cosenza

Informazione di I livello - Prenotazione per canale di accesso 2021



Fonte: Elaborazione Segreteria del CIV su dati forniti dalla Direzione Generale - Direzione Centrale Tecnologica, Informatica e Innovazione

## Informazione di I livello - Prenotazione per canale di accesso 2022



Fonte: Elaborazione Segreteria del CIV su dati forniti dalla Direzione Generale - Direzione Centrale Tecnologica, Informatica e Innovazione

### 7.2 Tavola 47 - Informazione di I livello - Prenotazione per tipologia di accesso – Provincia di Cosenza

Informazione di I livello						
	2021			2022		
	Accesso in sede	Ricontatto telefonico	Web meeting	Accesso in sede	Ricontatto telefonico	Web meeting
<b>Cosenza</b>	<b>13.927</b>	<b>9.143</b>	<b>28</b>	<b>16.175</b>	<b>12.095</b>	<b>38</b>
Regione Calabria	52.128	33.498	99	63.504	44.876	107

Fonte: Elaborazione Segreteria del CIV su dati forniti dalla Direzione Generale - Direzione Centrale Tecnologica, Informatica e Innovazione

### 7.3 Tavola 48 - Consulenza di II livello - Prenotazione per provincia – Provincia di Cosenza

Consulenza di II livello		
	2021	2022
<b>Cosenza</b>	<b>5.317</b>	<b>8.156</b>
Regione Calabria	12.024	23.112

Fonte: Elaborazione Segreteria del CIV su dati forniti dalla Direzione Generale - Direzione Centrale Tecnologica, Informatica e Innovazione

### 7.4 Tavola 49 - Agenda appuntamenti - Tempo medio di attesa appuntamento – Provincia di Cosenza

Agenda appuntamenti		
	2021	2022
<b>Cosenza</b>	<b>8</b>	<b>6</b>
Regione Calabria	6	6

Fonte: Elaborazione Segreteria del CIV su dati forniti dalla Direzione Generale - Direzione Centrale Tecnologica, Informatica e Innovazione

### 7.5 Tavola 50 - Cassetto bidirezionale aziende – Provincia di Cosenza

Cassetto bidirezionale aziende				
	2021		2022	
	In entrata	In uscita	In entrata	In uscita
<b>Cosenza</b>	<b>21.161</b>	<b>30.568</b>	<b>14.351</b>	<b>9.969</b>
Regione Calabria	59.656	110.773	39.536	55.012

Fonte: Elaborazione Segreteria del CIV su dati forniti dalla Direzione Generale - Direzione Centrale Tecnologica, Informatica e Innovazione

## 7.6 Tavola 51 - Cassetto bidirezionale patronati (COMBIPAT) – Provincia di Cosenza

COMBIPAT				
	2021		2022	
	In entrata		In entrata	
<b>Cosenza</b>	<b>4.793</b>		<b>43.563</b>	
Regione Calabria	8.830		72.359	

Fonte: Elaborazione Segreteria del CIV su dati forniti dalla Direzione Generale - Direzione Centrale Tecnologica, Informatica e Innovazione

## 7.7 Tavola 52 – Soggetti richiedenti – Provincia di Cosenza

Pratiche presentate				
	2021		2022	
	Patronato	Cittadino	Patronato	Cittadino
<b>Cosenza</b>	<b>213.315</b>	<b>139.362</b>	<b>161.791</b>	<b>162.805</b>
Regione Calabria	588.394	355.245	445.235	404.563

Fonte: Elaborazione Segreteria del CIV su dati forniti dalla Direzione Generale - Direzione Centrale Tecnologica, Informatica e Innovazione

## 7.8 Tavola 53 - Flusso PEC – Provincia di Cosenza

PEC				
	2021		2022	
	Inviata	Ricevuta	Inviata	Ricevuta
<b>Cosenza</b>	<b>63.633</b>	<b>88.300</b>	<b>71.384</b>	<b>111.561</b>
Regione Calabria	199.622	275.075	210.372	315.939

Fonte: Elaborazione Segreteria del CIV su dati forniti dalla Direzione Generale - Direzione Centrale Tecnologica, Informatica e Innovazione

CAPITOLO 8

# Contenzioso





# Contenzioso

Nel corso del 2022 il Comitato Provinciale e le Commissioni speciali hanno definito n.2.442 ricorsi amministrativi. Dallo studio dei dati si evince, altresì, un trend di lavorazione di segno positivo dei ricorsi di competenza territoriale da parte della U.O. Gestione organizzativa R.A: i ricorsi totali nel corso dell'anno sono n.6.376, al netto dei non ricorsi e di quelli riqualificati; quelli risolti amministrativamente in autotutela (RRA) sono n.163, n.604 i ricorsi giudicati in istruttoria e n.163 quelli definiti per cessata materia del contendere. Restano al 31 dicembre ancora n.271 ricorsi in carico agli uffici amministrativi in fase di pre-esame.

L'analisi del contenzioso giudiziario ordinario della Provincia mostra per il 2022 un trend di definizione dei giudizi di segno positivo. I giudizi definiti nel corso dell'anno rappresentano circa il 36% dei giudizi pendenti totali, di cui il 61,5% risolto con esito favorevole all'Istituto. Dalla valutazione delle singole materie oggetto del contenzioso, si evince che il contenzioso contributivo rappresenta la componente maggiore, con il 36% dei giudizi pendenti conclusi nel corso del 2022, dei quali circa il 58% con esito favorevole all'Istituto. In materia di invalidità civile, area legale, i giudizi definiti nel 2022 sono circa il 49% dei giudizi pendenti totali, dei quali il 67% conclusi con esito favorevole all'Istituto. In ordine ai giudizi afferenti all'area amministrativa, si rileva che nel corso dell'anno non risulta definito nessuno dei n.29 giudizi pendenti nell'anno. Con riferimento, in particolare, ai dati relativi all'andamento del contenzioso ATPO (Accertamento Tecnico Preventivo Obbligatorio), i giudizi definiti rappresentano circa il 34% dei pendenti totali, con il 51% dei giudizi conclusi in favore degli utenti. Per quanto concerne le prestazioni a sostegno del reddito, risulta definito nel corso dell'anno circa il 37% dei giudizi pendenti totali, con il 58,5% dei giudizi espressi a favore dell'Istituto. In materia pensionistica, i dati mostrano che su n.806 giudizi pendenti totali, ne risultano definiti circa il 38% al 31 dicembre. Infine, per quanto attiene al contenzioso in materia di previdenza agricola, nel corso del 2022 risulta definito circa il 40% dei giudizi pendenti totali nell'anno, con circa il 79% degli esiti favorevoli nei confronti dell'Istituto.

## 8.1 Tavola 54 - Ricorsi pervenuti per competenza Comitati/materia – Provincia di Cosenza

Ricorsi per competenza Comitati Provinciali e Commissioni Speciali										
DA LAVORARE AL 01/01/22	PERVENUTI	NON RICORSI/RIQUALIFICATI	RISOLTI AMMIN.TE	GIUDICATI IN ISTRUTTORIA	DEFINITI PER CESSATA MATERIA DEL CONTENDERE	IN FASE DI PRE ESAME	TRASMESSI AI COMITATI	DELIBERATI DAI COMITATI	DEFINITI PROVVISORI	DA LAVORARE AL 31/12/22
3.384	4.322	1.330	163	604	163	271	2.355	2.442	36	2.968

Fonte: Elaborazione Segreteria del CIV su dati forniti dalla Direzione Generale - Direzione Centrale Organizzazione - Area Monitoraggio Procedure di Contenzioso

## 8.2 Tavola 55 - Contenzioso giudiziario ordinario per materia – giudizi iniziati – Provincia di Cosenza

Contenzioso giudiziario ordinario per materia					
Materia del Contenzioso	DA	GIUDIZI INIZIATI			DA
	LAVORARE				LAVORARE
	AL	DA INPS	DA UTENTI	TOTALE	AL
	01/01/2022				31/12/2022
<b>Contenzioso Contributivo</b>	1.849	2	1.001	1.003	1.825
<b>Fondi Speciali/Gestioni</b>	80	2	18	20	69
<b>Indebiti</b>	1.147	2	199	201	935
<b>Invalidi Civili Area Amm.va</b>	29	-	-	-	29
<b>Invalidi Civili Area Legale</b>	729	18	630	648	705
<b>Opposizioni dell'istituto</b>	382	4	-	4	382
<b>Patrimoniale</b>	1	-	-	-	-
<b>Personale</b>	2	1	4	5	3
<b>Prestazioni a Sostegno Reddito</b>	743	14	218	232	611
<b>Prestazioni Pensionistiche</b>	539	16	251	267	497
<b>Previdenza Agricola</b>	1.045	-	124	124	705
<b>Procedure Concorsuali</b>	2	-	-	-	2
<b>Risarcimento Danni</b>	5	-	1	1	4
<b>Surroghe</b>	9	2	-	2	9
<b>Varie</b>	119	14	40	54	105
<b>TOTALE</b>	<b>6.681</b>	<b>75</b>	<b>2.486</b>	<b>2.561</b>	<b>5.881</b>

Fonte: Elaborazione Segreteria del CIV su dati forniti dalla Direzione Generale - Coordinamento Generale Legale

### 8.3 Tavola 56 - Contenzioso giudiziario ordinario per materia – giudizi definiti – Provincia di Cosenza

Contenzioso giudiziario ordinario per materia							
GIUDIZI DEFINITI							
Materia del Contenzioso	FAVOREVOLE INPS	%	FAVOREVOLE UTENTI	%	ALTRI ESITI DEL GIUDIZIO	ALTRE DEFINIZIONI	TOTALE
<b>Contenzioso Contributivo</b>	598	58,2	313	30,5	97	19	<b>1.027</b>
<b>Fondi Speciali/Gestioni</b>	15	48,4	14	45,2	2	-	<b>31</b>
<b>Indebiti</b>	234	56,7	99	24,0	66	14	<b>413</b>
<b>Invalidi Civili Area Amm.va</b>	-	0,0	-	0,0	-	-	<b>-</b>
<b>Invalidi Civili Area Legale</b>	451	67,1	169	25,1	31	21	<b>672</b>
<b>Opposizioni dell'istituto</b>	-	0,0	2	50,0	1	1	<b>4</b>
<b>Patrimoniale</b>	-	0,0	1	100,0	-	-	<b>1</b>
<b>Personale</b>	1	25,0	2	50,0	-	1	<b>4</b>
<b>Prestazioni a Sostegno Reddito</b>	213	58,5	96	26,4	48	7	<b>364</b>
<b>Prestazioni Pensionistiche</b>	156	50,5	114	36,9	27	12	<b>309</b>
<b>Previdenza Agricola</b>	366	78,9	56	12,1	36	6	<b>464</b>
<b>Procedure Concorsuali</b>	-	0,0	-	0,0	-	-	<b>-</b>
<b>Risarcimento Danni</b>	-	0,0	1	50,0	1	-	<b>2</b>
<b>Surroghe</b>	1	50,0	1	50,0	-	-	<b>2</b>
<b>Varie</b>	33	48,5	23	33,8	6	6	<b>68</b>
<b>TOTALE</b>	<b>2.068</b>	<b>61,5</b>	<b>891</b>	<b>26,5</b>	<b>315</b>	<b>87</b>	<b>3.361</b>

Fonte: Elaborazione Segreteria del CIV su dati forniti dalla Direzione Generale - Coordinamento Generale Legale

**8.4 Tavola 57 - Contenzioso giudiziario ordinario lavoratori autonomi per materia - giudizi iniziati – Provincia di Cosenza**

<b>Contenzioso giudiziario ordinario lavoratori autonomi per materia</b>					
<b>Materia del Contenzioso</b>	<b>DA LAVORARE</b>	<b>GIUDIZI INIZIATI</b>			<b>DA LAVORARE</b>
	<b>AL 01/01/2022</b>	<b>DA INPS</b>	<b>DA UTENTI</b>	<b>TOTALE</b>	<b>AL 31/12/2022</b>
<b>Altri Contributi</b>	35	-	16	16	40
<b>Contr Artigiani</b>	276	-	148	148	285
<b>Contributi Agricoli</b>	250	-	72	72	205
<b>Contributi Aziende</b>	245	2	160	162	250
<b>Contributi Commercianti</b>	533	-	261	261	509
<b>Lavoratori Aut/Sub</b>	343	-	70	70	234
<b>Posizione Assicurativa</b>	166	-	137	137	172
<b>Varie</b>	1	-	137	137	130
<b>TOTALE</b>	<b>1.849</b>	<b>2</b>	<b>1.001</b>	<b>1.003</b>	<b>1.825</b>

Fonte: Elaborazione Segreteria del CIV su dati forniti dalla Direzione Generale - Coordinamento Generale Legale

## 8.5 Tavola 58 - Contenzioso giudiziario ordinario lavoratori autonomi per materia - giudizi definiti – Provincia di Cosenza

### Contenzioso giudiziario ordinario lavoratori autonomi per materia

#### GIUDIZI DEFINITI

Materia del Contenzioso	FAVOREVOLE INPS	%	FAVOREVOLE UTENTI	%	ALTRI ESITI DEL GIUDIZIO	ALTRE DEFINIZIONI	TOTALE
<b>Altri Contributi</b>	5	45,5	2	18,2	2	2	<b>11</b>
<b>Contr Artigiani</b>	77	55,4	45	32,4	16	1	<b>139</b>
<b>Contributi Agricoli</b>	58	49,6	34	29,1	22	3	<b>117</b>
<b>Contributi Aziende</b>	108	68,8	33	21,0	13	3	<b>157</b>
<b>Contributi Commercianti</b>	157	55,1	97	34,0	25	6	<b>285</b>
<b>Lavoratori Aut/Sub</b>	67	37,4	97	54,2	13	2	<b>179</b>
<b>Posizione Assicurativa</b>	122	93,1	4	3,1	5	-	<b>131</b>
<b>Varie</b>	4	50,0	1	12,5	1	2	<b>8</b>
<b>TOTALE</b>	<b>598</b>	<b>58,2</b>	<b>313</b>	<b>30,5</b>	<b>97</b>	<b>19</b>	<b>1.027</b>

Fonte: Elaborazione Segreteria del CIV su dati forniti dalla Direzione Generale - Coordinamento Generale Legale

**8.6 Tavola 59 - Contenzioso giudiziario ordinario pensionistico - giudizi iniziati –  
Provincia di Cosenza**

<b>Contenzioso giudiziario ordinario pensionistico</b>					
<b>Materia del Contenzioso</b>	<b>DA LAVORARE</b>	<b>GIUDIZI INIZIATI</b>			<b>DA LAVORARE</b>
	<b>AL 01/01/2022</b>	<b>DA INPS</b>	<b>DA UTENTI</b>	<b>TOTALE</b>	<b>AL 31/12/2022</b>
<b>Amianto</b>	11	-	1	1	7
<b>Assegni Familiari</b>	5	-	-	-	4
<b>Invalidità Inabilità</b>	152	4	115	119	145
<b>Pensione Sociale</b>	113	5	31	36	90
<b>Ratei Inter Rival</b>	13	-	2	2	6
<b>Reversibilità/Superstiti</b>	66	-	34	34	72
<b>Ricostituzione/ Suppl</b>	42	2	5	7	37
<b>Vecchiaia Anzianità</b>	137	5	63	68	136
<b>TOTALE</b>	<b>539</b>	<b>16</b>	<b>251</b>	<b>267</b>	<b>497</b>

Fonte: Elaborazione Segreteria del CIV su dati forniti dalla Direzione Generale - Coordinamento Generale Legale

**8.7 Tavola 60 - Contenzioso giudiziario ordinario pensionistico - giudizi definiti – Provincia di Cosenza**

Contenzioso giudiziario ordinario pensionistico							
GIUDIZI DEFINITI							
Materia del Contenzioso	FAVOREVOLE INPS	%	FAVOREVOLE UTENTI	%	ALTRI ESITI DEL GIUDIZIO	ALTRE DEFINIZIONI	TOTALE
Amianto	-	0,0	5	100,0	-	-	5
Assegni Familiari	-	0,0	1	100,0	-	-	1
Invalidità Inabilità	81	64,3	33	26,2	8	4	126
Pensione Sociale	22	37,3	33	55,9	2	2	59
Ratei Inter Rival	5	55,6	2	22,2	2	-	9
Reversibilità/Superstiti	11	39,3	11	39,3	5	1	28
Ricostituzione/ Suppl	5	41,7	7	58,3	-	-	12
Vecchiaia Anzianità	32	46,4	22	31,9	10	5	69
<b>TOTALE</b>	<b>156</b>	<b>50,5</b>	<b>114</b>	<b>36,9</b>	<b>27</b>	<b>12</b>	<b>309</b>

Fonte: Elaborazione Segreteria del CIV su dati forniti dalla Direzione Generale - Coordinamento Generale Legale

**8.8 Tavola 61 - Contenzioso giudiziario prestazioni a sostegno del reddito per finalità - giudizi iniziati – Provincia di Cosenza**

Contenzioso giudiziario prestazioni a sostegno del reddito per finalità					
Materia del Contenzioso	DA LAVORARE AL 01/01/2022	GIUDIZI INIZIATI			DA LAVORARE AL 31/12/2022
		DA INPS	DA UTENTI	TOTALE	
Assegni Familiari	31	-	16	16	31
Disoccupazione Agricola	252	5	32	37	182
Disoccupazione LSU	140	2	18	20	93
Indennità Mobilità	53	1	2	3	35
Malattia/Maternità	115	-	40	40	110
Prestazioni Varie	152	6	110	116	160
<b>TOTALE</b>	<b>743</b>	<b>14</b>	<b>218</b>	<b>232</b>	<b>611</b>

Fonte: Elaborazione Segreteria del CIV su dati forniti dalla Direzione Generale - Coordinamento Generale Legale



### 8.9 Tavola 62 - Contenzioso giudiziario prestazioni a sostegno del reddito per finalità - giudizi definiti – Provincia di Cosenza

Contenzioso giudiziario prestazioni a sostegno del reddito per finalità							
GIUDIZI DEFINITI							
Materia del Contenzioso	FAVOREVOLE INPS	%	FAVOREVOLE UTENTI	%	ALTRI ESITI DEL GIUDIZIO	ALTRE DEFINIZIONI	TOTALE
Assegni Familiari	10	62,5	3	18,8	2	1	16
Disoccupazione Agricola	59	55,1	31	29,0	17	-	107
Disoccupazione LSU	33	49,3	24	35,8	8	2	67
Indennità Mobilità	19	90,5	2	9,5	-	-	21
Malattia/Maternità	22	48,9	8	17,8	12	3	45
Prestazioni Varie	70	64,8	28	25,9	9	1	108
<b>TOTALE</b>	<b>213</b>	<b>58,5</b>	<b>96</b>	<b>26,4</b>	<b>48</b>	<b>7</b>	<b>364</b>

Fonte: Elaborazione Segreteria del CIV su dati forniti dalla Direzione Generale - Coordinamento Generale Legale

### 8.10 Tavola 63 - Contenzioso giudiziario previdenza agricola - giudizi iniziati – Provincia di Cosenza

Contenzioso giudiziario previdenza agricola					
Materia del Contenzioso	DA LAVORARE	GIUDIZI INIZIATI			DA LAVORARE
	AL 01/01/2022	DA INPS	DA UTENTI	TOTALE	AL 31/12/2022
Iscrizione/cancellazione Coltivatori Diretti	7	-	3	3	4
Iscrizione/ cancellazione Elenchi lavoratori agricoli subordinati	1.038	-	121	121	701
<b>TOTALE</b>	<b>1.045</b>	<b>-</b>	<b>124</b>	<b>124</b>	<b>705</b>

Fonte: Elaborazione Segreteria del CIV su dati forniti dalla Direzione Generale - Coordinamento Generale Legale

### 8.11 Tavola 64 - Contenzioso giudiziario previdenza agricola - giudizi definiti – Provincia di Cosenza

Contenzioso giudiziario previdenza agricola							
GIUDIZI DEFINITI							
Materia del Contenzioso	FAVOREVOLE INPS	%	FAVOREVOLE UTENTI	%	ALTRI ESITI DEL GIUDIZIO	ALTRE DEFINIZIONI	TOTALE
Iscrizione/cancellazione Coltivatori Diretti	1	16,7	3	50,0	1	1	6
Iscrizione/ cancellazione Elenchi lavoratori agricoli subordinati	365	79,7	53	11,6	35	5	458
<b>TOTALE</b>	<b>366</b>	<b>78,9</b>	<b>56</b>	<b>12,1</b>	<b>36</b>	<b>6</b>	<b>464</b>

Fonte: Elaborazione Segreteria del CIV su dati forniti dalla Direzione Generale - Coordinamento Generale Legale

### 8.12 Tavola 65 - Contenzioso ATP Invalidità Civile - giudizi iniziati – Provincia di Cosenza

Contenzioso ATP Invalidità Civile					
Materia del Contenzioso	DA	GIUDIZI INIZIATI			DA
	LAVORARE AL 01/01/2022	DA INPS	DA UTENTI	TOTALE	LAVORARE AL 31/12/2022
ATP - Invalidità Civile	6.234	-	8.715	8.715	9.817
Tribunale - I grado Invalidità Civile	29	-	-	-	29
Totale Funzionari	6.263	-	8.715	8.715	9.846
Invalidità Civile - Area Legale	729	18	630	648	705
<b>TOTALE</b>	<b>6.992</b>	<b>18</b>	<b>9.345</b>	<b>9.363</b>	<b>10.551</b>

Fonte: Elaborazione Segreteria del CIV su dati forniti dalla Direzione Generale - Coordinamento Generale Legale

### 8.13 Tavola 66 - Contenzioso ATP Invalidità Civile - giudizi definiti - Provincia di Cosenza

Contenzioso ATP Invalidità Civile							
GIUDIZI DEFINITI							
Materia del Contenzioso	FAVOREVOLE INPS	%	FAVOREVOLE UTENTI	%	ALTRI ESITI DEL GIUDIZIO	ALTRE DEFINIZIONI	TOTALE
<b>ATP - Invalidità Civile</b>	1.877	36,6	2.613	50,9	556	86	<b>5.132</b>
<b>Tribunale - I grado Invalidità Civile</b>	-	0,0	-	0,0	-	-	-
<b>Totale Funzionari</b>	1.877	36,6	2.613	50,9	556	86	<b>5.132</b>
<b>Invalidità Civile - Area Legale</b>	451	67,1	169	25,1	31	21	<b>672</b>
<b>TOTALE</b>	<b>2.328</b>	<b>40,1</b>	<b>2.782</b>	<b>47,9</b>	<b>587</b>	<b>107</b>	<b>5.804</b>

Fonte: Elaborazione Segreteria del CIV su dati forniti dalla Direzione Generale - Coordinamento Generale Legale



*I dati del Rendiconto Sociale Provinciale 2022 sono il risultato delle elaborazioni della Segreteria del CIV, Team Bilancio Sociale, gestione ed elaborazione dati, studi e ricerche su fonti ufficiali dell'Istituto. Questa edizione ha utilizzato il supporto dell'area Data Governance e Analytics della Direzione Centrale Tecnologia, Informatica e Innovazione, con la collaborazione del Comitato Provinciale e della Direzione Provinciale.*



