

CREMONA

Rendiconto sociale provinciale 2022





Comitato provinciale di Cremona
Direzione provinciale di Cremona

In collaborazione con
Il Consiglio di Indirizzo e Vigilanza

Sommario

Presentazione.....	9
Il panorama sociodemografico	11
1.1 Tavola 1 - Distribuzione della popolazione per genere ed età – Provincia di Cremona.....	11
1.2 Tavola 2 - Distribuzione della popolazione per genere ed età su base percentuale – Provincia di Cremona.....	11
1.3 Tavola 3 - Andamento della natalità – serie storica – Provincia di Cremona	12
1.4 Tavola 4 - Indice di longevità per genere – serie storica – Provincia di Cremona.....	13
1.5 Tavola 5 - Flusso migratorio - EMIGRATI per genere ed età – serie storica – Provincia di Cremona.....	14
1.6 Tavola 6 - Flusso migratorio - IMMIGRATI per genere ed età – serie storica – Provincia di Cremona.....	15
1.7 Grafico 1 – Andamento del saldo migratorio	16
Il mercato del lavoro	18
2.1 Tavola 7 - Andamento occupazionale – Provincia di Cremona	18
2.2 Tavola 8 – Tasso di occupazione per genere ed età – Provincia di Cremona.....	19
2.3 Tavola 9 – Tasso di disoccupazione per genere ed età – Provincia di Cremona	20
2.4 Tavola 10 – Tasso di inattività per genere ed età – Provincia di Cremona	21
Entrate contributive, recupero crediti e vigilanza.....	23
3.1 Tavola 11 - Entrate Contributive (riscossioni), recupero crediti e vigilanza – Provincia di Cremona.....	23
3.2 Tavola 12 – DURC- Provincia di Cremona	23
3.3 Tavola 13 – Aziende attive - Provincia di Cremona	24
Ammortizzatori sociali.....	27
4.1 Tavola 14 - NASpl per genere – Provincia di Cremona.....	27
4.2 Tavola 15 - Beneficiari di ammortizzatori sociali per cessazione di rapporto di lavoro – Provincia di Cremona	28
4.3 Tavola 16 - NASpl tempi di erogazione – Provincia di Cremona.....	28
4.4 Tavola 17 - CIG ore utilizzate – Provincia di Cremona	29
4.5 Tavola 18 - Beneficiari di ammortizzatori sociali per sospensione di rapporto di lavoro – Provincia di Cremona	30
4.6 Tavola 19 - Tempi di erogazione CIGO – Provincia di Cremona	31

4.7 Tavola 20 - Tempi di erogazione CIGS – Provincia di Cremona.....	31
4.8 Tavola 21 - Tempi di erogazione FIS – Provincia di Cremona.....	31
4.9 Tavola 22 - Tempi di erogazione Fondi di Solidarietà- Provincia di Cremona	32
Prestazioni pensionistiche e previdenziali	34
5.1 Pensioni vigenti e liquidate	34
5.1.1 Tavola 23 - Pensionati INPS per genere – Provincia di Cremona.....	34
5.1.2 Tavola 24 - Pensionati INPS per genere e tipologia – Provincia di Cremona.....	35
5.1.3 Tavola 25 - Pensioni IVS vigenti – Provincia di Cremona	36
5.1.4 Tavola 26 - Importo medio pensioni IVS vigenti – Provincia di Cremona	37
5.1.5 Tavola 27 - Pensioni IVS liquidate 2019-2020 – Provincia di Cremona	39
5.1.6 Tavola 28 - Pensioni IVS liquidate 2021-2022 – Provincia di Cremona	40
5.1.7 Tavola 29 - Pensioni IVS liquidate per sistema di calcolo – Provincia di Cremona	41
5.1.8 Tavola 30 - Importi medi pensioni IVS liquidate – Provincia di Cremona	42
5.1.9 Tavola 31 - Pensioni IVS Gestioni Private - tempi di definizione – Provincia di Cremona	44
5.1.10 Tavola 32 - Pensioni Gestioni Pubbliche di vecchiaia e anticipate - tempi di pagamento – Provincia di Cremona.....	44
5.1.11 Tavola 33 - Pensioni Gestioni Pubbliche superstiti da pensionato - tempi di pagamento – Provincia di Cremona.....	45
5.1.12 Tavola 34 - Pensioni Gestioni Pubbliche superstiti da lavoratore - tempi di pagamento – Provincia di Cremona.....	45
5.1.13 Tavola 35 - Pensioni IVS Fondi Speciali - tempi di definizione – Provincia di Cremona.....	46
5.2 Anticipazioni pensionistiche.....	47
5.2.1 Tavola 36 - Opzione Donna - domande accolte – Provincia di Cremona.....	47
5.2.2 Tavola 37 - Quota 100 (2021) per genere - domande accolte – Provincia di Cremona	47
5.2.3 Tavola 38 - Quota 102 (2022) per genere - domande accolte – Provincia di Cremona	47
5.2.4 Tavola 39 - Lavoratori Precoci – certificazioni accolte – Provincia di Cremona.....	48
5.2.5 Tavola 40 - Lavori usuranti per genere - domande accolte – Provincia di Cremona.....	48
5.2.6 Tavola 41 - APE Sociale – certificazioni accolte – Provincia di Cremona.....	48
Prestazioni assistenziali e sociali.....	50
6.1 Tavola 42 - Invalidità Civile - Prestazioni vigenti per genere – Provincia di Cremona.....	50
6.2 Tavola 43 - Invalidità Civile - Prestazioni liquidate – Provincia di Cremona.....	51
6.3 Tavola 44 - Invalidità Civile - tempi medi di fase sanitaria e amministrativa – Provincia di Cremona.....	52
6.4 Tavola 45 - RdC e PdC - domande per genere – Provincia di Cremona	52

6.5 Tavola 46 - Reddito di Libertà - domande accolte – Provincia di Cremona.....	52
6.6 Tavola 47 - Nuclei beneficiari di Assegno Unico – Provincia di Cremona.....	53
Relazioni con l’utenza	55
7.1 Grafico 2 - Informazione di I livello - Prenotazione per canale di accesso – Provincia di Cremona	55
7.2 Tavola 48 - Informazione di I livello - Prenotazione per tipologia di accesso – Provincia di Cremona.....	56
7.3 Tavola 49 - Consulenza di II livello – Prenotazione per provincia – Provincia di Cremona	57
7.4 Tavola 50 - Agenda appuntamenti - Tempo medio di attesa appuntamento – Provincia di Cremona.....	57
7.5 Tavola 51 - Cassetto bidirezionale aziende – Provincia di Cremona	57
7.6 Tavola 52 - Cassetto bidirezionale patronati (COMBIPAT) – Provincia di Cremona.....	58
7.7 Tavola 53 – Soggetti richiedenti – Provincia di Cremona	58
7.8 Tavola 54 - Flusso PEC – Provincia di Cremona	58
Contenzioso	60
8.1 Tavola 55 - Ricorsi pervenuti per competenza Comitati/materia – Provincia di Cremona	61
8.2 Tavola 56 - Contenzioso giudiziario ordinario per materia – giudizi iniziati – Provincia di Cremona.....	63
8.3 Tavola 57 - Contenzioso giudiziario ordinario per materia – giudizi definiti – Provincia di Cremona.....	64
8.4 Tavola 58 - Contenzioso giudiziario ordinario lavoratori autonomi per materia - giudizi iniziati – Provincia di Cremona	65
8.5 Tavola 59 - Contenzioso giudiziario ordinario lavoratori autonomi per materia - giudizi definiti – Provincia di Cremona	66
8.6 Tavola 60 - Contenzioso giudiziario ordinario pensionistico - giudizi iniziati – Provincia di Cremona.....	67
8.7 Tavola 61 - Contenzioso giudiziario ordinario pensionistico - giudizi definiti – Provincia di Cremona.....	67
8.8 Tavola 62 - Contenzioso giudiziario prestazioni a sostegno del reddito per finalità - giudizi iniziati – Provincia di Cremona	68
8.9 Tavola 63 - Contenzioso giudiziario prestazioni a sostegno del reddito per finalità - giudizi definiti – Provincia di Cremona	68
8.10 Tavola 64 - Contenzioso giudiziario previdenza agricola - giudizi iniziati – Provincia di Cremona.....	69

8.11 Tavola 65 - Contenzioso giudiziario previdenza agricola - giudizi definiti – Provincia di Cremona.....	69
8.12 Tavola 66 - Contenzioso ATP Invalidità Civile - giudizi iniziati – Provincia di Cremona.....	70
8.13 Tavola 67 - Contenzioso ATP Invalidità Civile - giudizi definiti - Provincia di Cremona.....	70
Il personale della sede.....	72
9.1 Grafico 3.....	72
9.2 Tavola 68.....	73
Conclusioni.....	74

Presentazione

Francesco De Luca

Direttore provinciale INPS Cremona

Il rendiconto sociale INPS Cremona 2022 è stato elaborato con il prezioso contributo del Consiglio di Indirizzo e Vigilanza dell'INPS, che ha curato l'estrazione ed elaborazione dei dati esposti, in un'ottica di comunicazione trasparente e completa alle parti sociali, agli enti e alle Istituzioni del territorio, e, quindi, alla cittadinanza e a tutti i portatori di interesse.

Il presente rendiconto, seppure condiviso ad inizi 2024, rappresenta l'ultima elaborazione disponibile, in termini di aggiornamenti consolidati, relativamente al quadro socio-demografico della provincia, all'andamento del mercato del lavoro provinciale e regionale, e ai diversi ambiti di attività nei quali si sostanzia la missione dell'Istituto, a sostegno dello stato sociale.

Oltrechè essere una fotografia del solo anno 2022, con qualche riferimento, in alcuni ambiti, al relativo trend, il presente documento vuole rappresentare ed esporre, dunque, cosa ha realizzato l'INPS, sul territorio, nel primo anno di uscita dalla terribile emergenza pandemica, che ha prostrato famiglie, con un pesantissimo tributo di vite, e mondo economico, con impatto sulla forza lavoro e sulle tante attività che hanno sofferto il lockdown, con le limitazioni che ne sono derivate.

Il 2022 risulta, quindi, significativo proprio per questo valore fortemente simbolico, e non solo, di "ripresa", o, meglio, di "resilienza", di una compagine sociale ed economica, che ha dovuto e voluto rialzare la testa, cercando di lasciarsi alle spalle i durissimi due anni precedenti, e riprendere a camminare, ricostruendo quanto era andato perso, o danneggiato.

E', in definitiva, una proiezione di questo percorso, i cui dati di dettaglio ne sono una plastica rappresentazione, così come testimoniano l'impegno indefesso e l'encomiabile spirito di sacrificio e collaborazione, espresso concretamente dal personale della sede.

Personale che, seppure ridotto notevolmente di organico, e, anzi, anche per questo, non si è risparmiato nel farsi carico delle istanze di servizio della cittadinanza, e della gestione del mondo aziende e lavoratori autonomi, con ancor più dedizione nell'anno 2020, al di là ed oltre il rispetto dell'orario di lavoro e dei giorni feriali o festivi, allorchè, specie in alcuni settori, se ne è avvertita la maggiore urgenza, o si è registrato un macroscopico accrescimento di istanze (ad es., per la cassa integrazione c.d. emergenziale).

Di fondamentale importanza è stato, altresì, il dialogo aperto, costruttivo e collaborativo, tenuto con gli ordini professionali, le associazioni di categoria ed i patronati, proprio al fine di tenere salde le interlocuzioni istituzionali utili a gestire nel miglior modo possibile, con efficacia e tempestività, le istanze ed i bisogni espressi dal territorio, imprese e cittadini.

Di questo intendiamo rendere conto con il presente documento, condiviso con il Comitato Provinciale INPS di Cremona, nell'auspicio che possa essere colto come un utile strumento di lettura della realtà socio-economica provinciale.

CAPITOLO 1

Il panorama sociodemografico

01

Il panorama sociodemografico

Il panorama sociodemografico della Provincia di Cremona, in linea con la tendenza regionale, risulta essere caratterizzato da un andamento naturale con saldo negativo costante, consequenziale ad un aumento, nel tempo, dei decessi a fronte di una diminuzione delle nascite. La tendenza opposta è evidenziata invece per quanto concerne l'aspettativa di vita alla nascita, prevalentemente positiva per l'arco temporale preso in esame. Si denota un andamento oscillatorio all'interno della Provincia del numero degli immigrati, mentre si osserva un aumento del numero degli emigrati. Picchi negativi per quanto concerne l'aspettativa di vita ed il saldo migratorio a cavallo del biennio 2020-2021 sono da interpretare come naturale conseguenza dell'emergenza epidemiologica da COVID SARS-19.

1.1 Tavola 1 - Distribuzione della popolazione per genere ed età – Provincia di Cremona

Popolazione 2022							
	Genere			Età			
	Femmine	Maschi	Totale	0-14	15-64	65 e oltre	Totale
Cremona	177.359	173.810	351.169	42.933	220.430	87.806	351.169
Regione Lombardia	5.061.695	4.889.047	9.950.742	1.276.816	6.346.254	2.327.672	9.950.742

Fonte: Istat

1.2 Tavola 2 - Distribuzione della popolazione per genere ed età su base percentuale – Provincia di Cremona

Popolazione 2022					
	Genere		Età		
	Femmine	Maschi	0-14	15-64	65 e oltre
Cremona	3,50	3,56	3,36	3,47	3,77
Regione Lombardia	100,00	100,00	100,00	100,00	100,00

Fonte: Istat

1.3 Tavola 3 - Andamento della natalità – serie storica – Provincia di Cremona

Natalità			
Anno	Nascite	Decessi	Saldo naturale
2011	2.648	3.892	-1.244
2012	3.017	4.135	-1.118
2013	2.810	3.914	-1.104
2014	2.839	3.898	-1.059
2015	2.675	4.187	-1.512
2016	2.586	4.187	-1.601
2017	2.581	4.069	-1.488
2018	2.505	4.117	-1.612
2019	2.456	4.015	-1.559
2020	2.321	6.284	-3.963
2021	2.365	4.209	-1.844
2022			

Nota 1) Non sono ancora fruibili i dati relativi al 2022

Fonte: Istat

1.4 Tavola 4 - Indice di longevità per genere – serie storica – Provincia di Cremona

Speranza di vita						
Anno	ALLA NASCITA		65		85	
	Femmine	Maschi	Femmine	Maschi	Femmine	Maschi
2011	84,4	79,3	21,8	18,3	7,1	5,6
2012	84	79	21,6	18	6,6	5
2013	84,5	80	21,9	18,8	6,9	5,7
2014	84,7	79,9	22,2	18,6	7,2	6
2015	84,2	80	21,7	18,6	6,8	5,7
2016	84,9	79,8	22,3	18,5	6,9	5,4
2017	85	80,8	22,3	19	7,1	5,6
2018	84,7	81	22,1	19,2	7,3	6
2019	85,4	81,5	22,6	19,7	7,4	6,1
2020	82,5	77	19,8	15,7	5,6	4,5
2021	85,1	80,7	22,2	19	7,3	5,7
2022						

Nota 1) Non sono ancora fruibili i dati relativi al 2022

Fonte: Istat

1.5 Tavola 5 - Flusso migratorio - EMIGRATI per genere ed età – serie storica – Provincia di Cremona

Emigrati									
Anno	Femmine				Maschi				TOTALE
	0-17	18-39	40-64	oltre 65	0-17	18-39	40-64	oltre 65	
2012	29	54	25	11	25	81	43	13	281
2013	43	87	24	3	24	101	61	14	357
2014	62	91	44	4	49	104	60	3	417
2015	70	99	42	6	77	125	104	12	535
2016	87	115	51	4	77	143	95	14	586
2017	72	121	47	6	81	147	98	19	591
2018	70	132	51	8	79	149	98	15	602
2019	102	138	48	6	88	157	91	10	640
2020	98	162	73	5	104	163	102	9	716
2021	88	132	52	12	95	151	102	12	644
2022									

Nota 1) Non sono ancora fruibili i dati relativi al 2022

Nota 2) La tavola fa riferimento agli emigrati verso l'estero per provincia d'origine

Fonte: Istat

1.6 Tavola 6 - Flusso migratorio - IMMIGRATI per genere ed età – serie storica – Provincia di Cremona

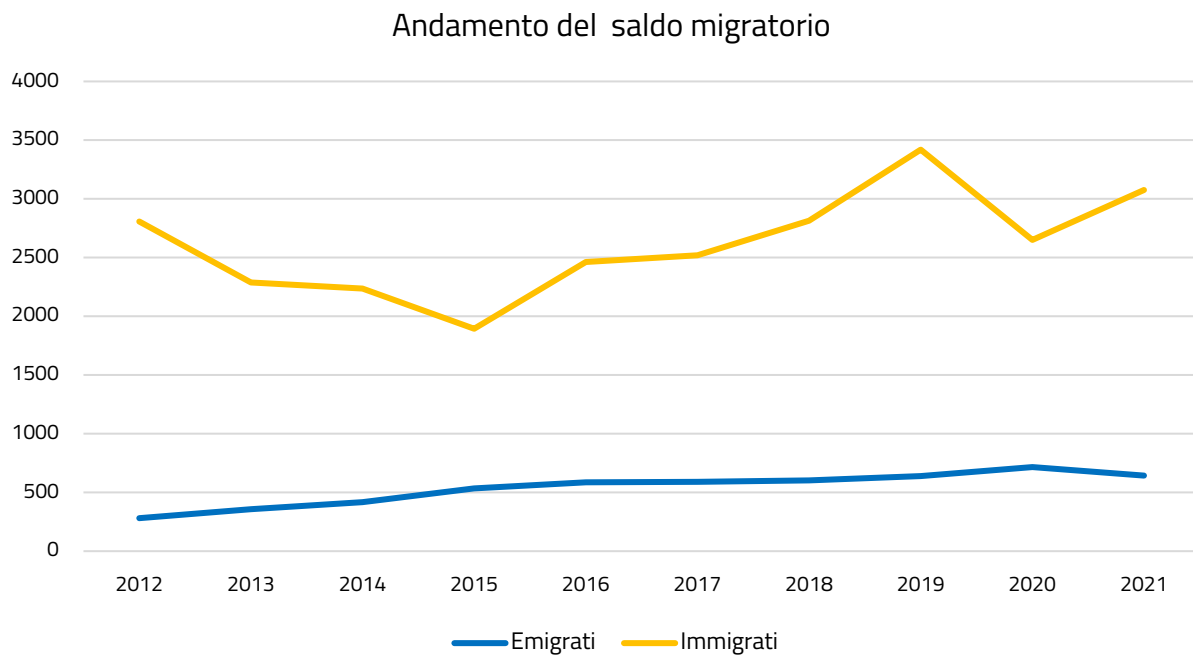
Immigrati									
Anno	Femmine				Maschi				TOTALE
	0-17	18-39	40-64	oltre 65	0-17	18-39	40-64	oltre 65	
2012	258	741	329	16	316	841	292	14	2.807
2013	219	620	268	20	222	710	217	12	2.288
2014	205	585	303	18	226	665	224	10	2.236
2015	61	551	289	25	55	675	225	13	1.894
2016	243	587	304	28	281	733	272	14	2.462
2017	247	586	330	37	281	719	302	18	2.520
2018	307	611	362	36	315	820	350	13	2.814
2019	328	732	439	45	360	1.051	441	23	3.419
2020	258	547	371	43	263	796	355	18	2.651
2021	323	580	397	54	354	912	441	14	3.075
2022									

Nota 1) Non sono ancora fruibili i dati relativi al 2022

Nota 2) La tavola fa riferimento agli immigrati provenienti dall'estero per provincia di destinazione

Fonte: Istat

1.7 Grafico 1 – Andamento del saldo migratorio



Fonte: Istat

CAPITOLO 2

Il mercato del lavoro

02

Il mercato del lavoro

Nella Provincia di Cremona, è possibile osservare un aumento sia del tasso di occupazione sia del tasso di disoccupazione a fronte di una riduzione del tasso di inattività. Tra il 2021 ed il 2022 il numero di assunzioni è aumentato, così come il numero di cessazioni di rapporti di lavoro, provocando una riduzione del saldo netto. I dati provinciali seguono lo stesso andamento sia dei dati regionali sia dei dati nazionali ad eccezione del tasso di disoccupazione che aumenta nella Provincia mentre si riduce sia a livello regionale sia a livello nazionale.

2.1 Tavola 7 - Andamento occupazionale – Provincia di Cremona

Andamento Occupazionale						
	2021			2022		
	Assunzioni	Cessazioni	Saldo netto	Assunzioni	Cessazioni	Saldo netto
Cremona	37.088	34.145	2.943	39.158	36.567	2.591
Regione Lombardia	1.320.539	1.194.279	126.260	1.509.211	1.407.670	101.541
Italia	7.234.929	6.558.849	676.080	8.055.957	7.614.527	441.430

Fonte: Elaborazione Segreteria del CIV su dati forniti dalla Direzione Generale - Coordinamento Generale Statistico Attuariale

2.2 Tavola 8 – Tasso di occupazione per genere ed età – Provincia di Cremona

Tasso di occupazione									
2021									
	Femmine				Maschi				Totale
	15-24	25-34	35-49	50-74	15-24	25-34	35-49	50-74	
Cremona	23,7	65,1	69,5	35	37,7	83,8	87,2	48,7	54,7
Regione Lombardia	17,2	68,1	74,6	40,8	25,7	81,9	91,5	54,3	58,0
Italia	13,5	54	62,8	34,7	21,3	71	84	51,3	50,6

Nota 1) I dati relativi al totale fanno riferimento alla fascia di età compresa tra i 15 e i 74 anni

Fonte: Istat

Tasso di occupazione									
2022									
	Femmine				Maschi				Totale
	15-24	25-34	35-49	50-74	15-24	25-34	35-49	50-74	
Cremona	25,8	72,2	68,6	33,7	34,3	88,5	88,3	50,5	55,5
Regione Lombardia	20,4	71,1	76,4	40,1	28,6	86,4	93,5	55,8	59,4
Italia	16	57	64,5	35,6	23,4	74,9	85,9	52,7	52,2

Nota 1) I dati relativi al totale fanno riferimento alla fascia di età compresa tra i 15 e i 74 anni

Fonte: Istat

2.3 Tavola 9 – Tasso di disoccupazione per genere ed età – Provincia di Cremona

Tasso di disoccupazione									
2021									
	Femmine				Maschi				Totale
	15-24	25-34	35-49	50-74	15-24	25-34	35-49	50-74	
Cremona	4,1	5,2	6,5	5	11,5	2,8	6,4	1	5
Regione Lombardia	22,7	8,7	5,9	3,9	20,2	8,2	3,5	3,4	5,9
Italia	32,8	15,6	9,5	6,2	27,7	13	6,7	5,5	9,5

Nota 1) I dati relativi al totale fanno riferimento alla fascia di età compresa tra i 15 e i 74 anni

Fonte: Istat

Tasso di disoccupazione									
2022									
	Femmine				Maschi				Totale
	15-24	25-34	35-49	50-74	15-24	25-34	35-49	50-74	
Cremona	6,2	7,5	4,8	4,8	19,3	4,9	6,4	1,3	5,4
Regione Lombardia	18,2	7,6	5,6	4,3	15,2	4,4	2,8	2,5	4,9
Italia	25,8	13,6	8,5	5,6	22,3	9,7	5,8	4,8	8,1

Nota 1) I dati relativi al totale fanno riferimento alla fascia di età compresa tra i 15 e i 74 anni

Fonte: Istat

2.4 Tavola 10 – Tasso di inattività per genere ed età – Provincia di Cremona

Tasso di inattività									
2021									
	Femmine				Maschi				Totale
	15-24	25-34	35-49	50-74	15-24	25-34	35-49	50-74	
Cremona	75,3	31,4	25,6	63,1	57,4	13,9	6,9	50,8	42,4
Regione Lombardia	77,8	25,4	20,7	57,6	67,8	10,8	5,2	43,8	38,4
Italia	79,9	36,1	30,6	63	70,6	18,3	10	45,7	44,1

Nota 1) I dati relativi al totale fanno riferimento alla fascia di età compresa tra i 15 e i 74 anni

Fonte: Istat

Tasso di inattività									
2022									
	Femmine				Maschi				Totale
	15-24	25-34	35-49	50-74	15-24	25-34	35-49	50-74	
Cremona	72,5	21,9	27,9	64,6	57,5	6,9	5,7	48,8	41,3
Regione Lombardia	75,1	23	19,1	58,1	66,3	9,7	3,8	42,8	37,6
Italia	78,5	34	29,4	62,3	69,9	17	8,8	44,7	43,2

Nota 1) I dati relativi al totale fanno riferimento alla fascia di età compresa tra i 15 e i 74 anni

Fonte: Istat

CAPITOLO 3

Entrate contributive, recupero crediti e vigilanza

03

Entrate contributive, recupero crediti e vigilanza

La Provincia di Cremona ha segnato un aumento delle riscossioni per Entrate contributive pari all'8%, coerentemente con quanto risulta a livello regionale. Per quanto concerne i dati inerenti alla regolarità contributiva, è possibile osservare come il numero di richieste di certificazione si sia ridotto e si conferma una netta maggioranza di DURC regolari rispetto a quelli irregolari.

3.1 Tavola 11 - Entrate Contributive (riscossioni), recupero crediti e vigilanza – Provincia di Cremona

Entrate Contributive (riscossioni), recupero crediti e vigilanza		
	2021	2022
Cremona	958.405.640	1.034.958.134
Regione Lombardia	20.436.043.560	21.791.097.743

Fonte: Elaborazione Segreteria del CIV su dati forniti dalla Direzione Generale - Direzione Centrale Entrate

3.2 Tavola 12 – DURC- Provincia di Cremona

DURC				
	2021		2022	
	Regolari	Irregolari	Regolari	Irregolari
Cremona	20.808	2.602	19.629	2.205
Regione Lombardia	545.125	74.084	559.866	70.169

Nota 1) Il dato fa riferimento agli esiti delle sole verifiche INPS e comprende sia quelli automatici da motore che quelli forzati da sede.

Sono compresi inoltre gli esiti di pratiche successivamente annullate da sede o dai motori

Fonte: Elaborazione Segreteria del CIV su dati forniti dalla Direzione Generale - Direzione Centrale Tecnologia, Informatica e Innovazione - Area DataWareHouse

3.3 Tavola 13 – Aziende attive - Provincia di Cremona

AZIENDE CON DIPENDENTI

AZIENDE Uniemens ATTIVE					
Anno		Numero imprese	Numero medio annuo posizioni lavorative	Contributi nell'anno	Posizioni lavorative per impresa
2022		7.915	74.793	783.814.410	9,45
2021		7.856	72.376	732.682.752	9,21
2020		7.798	71.495	679.292.452	9,17
2019		7.982	72.430	727.292.692	9,07

AZIENDE AGRICOLE									
	Tipologia aziendale	Ditte in economia	Coltivatori diretti	Coloni e mezzadri	Corpo forestale	Consorzi di bonifica	Cooperative	Cooperative forestali	Totale aziende
2022		447	612	-	-	4	29		1.084
2021		442	628			4	32		1.106
2020		449	646			5	33		1.133
2019		440	621			4	34		1.099

LAVORATORI AUTONOMI

ARTIGIANI				COMMERCianti			
Anno		Numero iscritti	Numero medio iscritti	Anno		Numero iscritti	Numero medio iscritti
2022		10.110	9.811	2022		9.978	9.547
2021		10.335	9.959	2021		10.053	9.613
2020		10.383	10.016	2020		10.158	9.696
2019		10.472	10.066	2019		10.495	9.914

COLTIVATORI DIRETTI			
Anno		Numero iscritti	
2022		2.314	
2021		2.308	
2020		2.266	
2019		2.302	

LAVORATORI PARASUBORDINATI per tipologia di contribuente		
	Collaboratori	Professionisti
2022	4.305	2.707
2021	3.969	2619
2020	3.841	2475
2019	3.912	2430

CAPITOLO 4

Ammortizzatori sociali

04

Ammortizzatori sociali

Nella Provincia di Cremona si è riscontrato un lieve aumento dei beneficiari di ammortizzatori sociali per cessazione di rapporto di lavoro, dovuto soprattutto ad un aumento delle domande presentate e successivamente accolte di NASpl. Per quanto riguarda questa prestazione l'Istituto eroga il beneficio entro 30 gg per il 92,5% delle domande accolte, percentuale superiore al dato nazionale pari a circa il 90%. È possibile riscontrare la tendenza opposta per quanto concerne il numero dei beneficiari di ammortizzatori sociali per sospensione di rapporto di lavoro, andamento confermato da un minore ricorso alla Cassa Integrazione Guadagni anche in conseguenza del ridimensionamento dell'emergenza COVID. È da considerare che la Cassa Integrazione in deroga è una prestazione conclusasi nel 2022. Per la Cassa Integrazione Ordinaria sono notevolmente aumentati i tempi medi di attraversamento da domanda ad autorizzazione che passano da 29 gg a 46 gg, dato superiore rispetto alla media regionale e inferiore rispetto alla media nazionale.

4.1 Tavola 14 - NASpl per genere – Provincia di Cremona

	NASpl							
	2021				2022			
	PRESENTATE	ACCOLTE			PRESENTATE	ACCOLTE		
Femmine		Maschi	Totale	Femmine		Maschi	Totale	
Cremona	8.512	4.589	3.354	7.943	9.763	5.359	3.760	9.119
Regione Lombardia	227.939	117.185	91.177	208.362	268.192	138.858	106.214	245.072

Fonte: Elaborazione Segreteria del CIV su dati forniti dalla Direzione Generale - Direzione Centrale Tecnologia, Informatica e Innovazione - Area DataWareHouse

Il dato inferiore di domande NASpl presentate il 2021, rispetto al rialzo registrato nel 2022, è, almeno in parte, riconducibile agli effetti del blocco dei licenziamenti, disposto in periodo pandemico, e al suo successivo venir meno.

4.2 Tavola 15 - Beneficiari di ammortizzatori sociali per cessazione di rapporto di lavoro – Provincia di Cremona

Cessazione di rapporto di lavoro								
	2021				2022			
	NASpl	Disoccupazione agricola	Dis-coll	TOTALE	NASpl	Disoccupazione agricola	Dis-coll	TOTALE
Cremona	12.129	1.850	42	14.021	12.632	1.910	35	14.577
Regione Lombardia	337.664	14.873	2.607	355.144	348.145	15.079	2.715	365.939

Fonte: Elaborazione Segreteria del CIV su dati forniti dalla Direzione Generale - Coordinamento Generale Statistico Attuariale

4.3 Tavola 16 - NASpl tempi di erogazione – Provincia di Cremona

NASpl														
TEMPI DI DEFINIZIONE	Entro 15 gg	% su totale	Tra 16 e 30 gg	% su totale	Tra 31 e 45 gg	% su totale	Tra 46 e 60 gg	% su totale	Tra 61 e 90 gg	% su totale	Tra 91 e 120 gg	% su totale	Oltre 120 gg	% su totale
Cremona	7.726	84,5	730	8,0	259	2,8	139	1,5	122	1,3	37	0,4	126	1,4
Regione Lombardia	139.537	81,1	16.607	9,7	6.417	3,7	3.263	1,9	2.874	1,7	1.048	0,6	2.291	1,3

Fonte: Elaborazione Segreteria del CIV su dati forniti dalla Direzione Generale - Direzione Centrale Pianificazione e Controllo di Gestione

4.4 Tavola 17 - CIG ore utilizzate – Provincia di Cremona

Cassa Integrazione Guadagni					
Anno	Ore				Totale
	CIGO	CIGD	CIGS	Fondi di Solidarietà	
2019	134.913	-	117.492	3.453	255.859
2020	3.788.911	1.938.479	101.932	2.229.357	8.058.678
2021	713.213	871.653	41.354	799.419	2.425.638
2022	197.249	-	3.914	55.976	257.139

Fonte: Elaborazione Segreteria del CIV su dati forniti dalla Direzione Generale - Coordinamento Generale Statistico Attuariale

Dai dati della tabella precedente emerge, con lampante evidenza, l'incremento macroscopico delle ore di CIG autorizzate, nel 2020, a causa dell'impatto dirompente della pandemia da SARS-COVID19, sui diversi settori economici.

Solo nel 2022 i dati sono ritornati verso i livelli pre-COVID.

4.5 Tavola 18 - Beneficiari di ammortizzatori sociali per sospensione di rapporto di lavoro – Provincia di Cremona

Sospensione di rapporto di lavoro										
	2021					2022				
	CIGO	CIGD	CIGS	Fondi di Solidarietà	Totale	CIGO	CIGD	CIGS	Fondi di Solidarietà	Totale
Cremona	4.432	2.990	178	3.729	11.329	1.829	-	146	516	2.491
Regione Lombardia	183.888	150.097	30.191	219.740	583.916	78.194	110	30.816	24.813	133.933

Fonte: Elaborazione Segreteria del CIV su dati forniti dalla Direzione Generale - Coordinamento Generale Statistico Attuariale

4.6 Tavola 19 - Tempi di erogazione CIGO – Provincia di Cremona

Cassa Integrazione Ordinaria		
	2021	2022
	Tempi medi attraversamento da domanda ad autorizzazione	Tempi medi attraversamento da domanda ad autorizzazione
		Tempi medi pagamento
Cremona	29	9
Media Regionale	24	18
Media Nazionale	*	17

* Il dato non è disponibile in quanto non è possibile differenziare i tempi di lavorazione delle pratiche COVID-19 da quelle non COVID-19
 Fonte: Elaborazione Segreteria del CIV su dati forniti dalla Direzione Generale - Direzione Centrale Pianificazione e Controllo di Gestione

4.7 Tavola 20 - Tempi di erogazione CIGS – Provincia di Cremona

Cassa Integrazione Straordinaria	
	2022
	Tempi medi pagamento
Cremona	14
Media Regionale	15

Fonte: Elaborazione Segreteria del CIV su dati forniti dalla Direzione Generale - Direzione Centrale Pianificazione e Controllo di Gestione

4.8 Tavola 21 - Tempi di erogazione FIS – Provincia di Cremona

Fondi di Integrazione Salariale	
	2022
	Tempi medi attraversamento da domanda ad autorizzazione
	Tempi medi pagamento
Cremona	35
Media Regionale	34

Fonte: Elaborazione Segreteria del CIV su dati forniti dalla Direzione Generale - Direzione Centrale Pianificazione e Controllo di Gestione

4.9 Tavola 22 - Tempi di erogazione Fondi di Solidarietà- Provincia di Cremona

Fondi di Solidarietà		
2022		
	Tempi medi attraversamento da domanda ad autorizzazione	Tempi medi pagamento
Cremona	-	-
Media Regionale	-	-

Nota 1) Nel 2022 per la Provincia di Cremona non sono fruibili i dati relativi ai tempi di erogazione dei Fondi di Solidarietà

Fonte: Elaborazione Segreteria del CIV su dati forniti dalla Direzione Generale - Direzione Centrale Pianificazione e Controllo di Gestione

CAPITOLO 5

Prestazioni pensionistiche e previdenziali

05

Prestazioni pensionistiche e previdenziali

Nel quadriennio 2019-2022 il numero delle pensioni IVS liquidate ha subito oscillazioni.

Il 2020, in particolare, rimane l'anno con il maggior numero di pensioni liquidate, certamente anche a causa dell'impatto della pressione pandemica, che ha indotto una certa percentuale di assicurati, in possesso dei richiesti requisiti, ad accedere anzitempo alla pensione, o di farlo con una delle tipologie di pensionamento anticipato disponibili.

Nella Provincia di Cremona l'importo medio mensile delle IVS liquidate, per le femmine risulta più basso rispetto alla media regionale e più alto rispetto alla media nazionale; per i maschi, risulta più basso, sia rispetto alla media regionale, che rispetto alla media nazionale.

Nel 2022, nella Provincia sono vigenti circa 117 mila pensioni IVS, l'importo medio delle vigenti sia per le femmine, che per i maschi, risulta inferiore sia rispetto alla media regionale, sia rispetto alla media nazionale. È possibile osservare come i tempi di pagamento (gestione pubblica) e definizione (gestione privata) delle pensioni, nella maggior parte dei casi, non superino i 30 gg, come accade anche a livello nazionale.

In relazione alle anticipazioni pensionistiche, il numero di domande accolte per quanto concerne la prestazione di Opzione Donna è aumentato. Per quanto riguarda in modo specifico Quota 102, il numero di domande accolte risulta essere particolarmente esiguo, in quanto si tratta di una prestazione di nuova introduzione.

Relativamente a Lavoratori Precoci e APE sociale, per l'anno 2022 si conferma la tendenza del 2021, con dati in crescita.

5.1 Pensioni vigenti e liquidate

5.1.1 Tavola 23 - Pensionati INPS per genere – Provincia di Cremona

Pensionati INPS			
2022			
	Femmine	Maschi	Totale
Cremona	52.323	48.151	100.474
Regione Lombardia	1.342.434	1.199.492	2.541.926

Fonte: Elaborazione Segreteria del CIV su dati forniti dalla Direzione Centrale - Coordinamento Generale Statistico Attuariale

5.1.2 Tavola 24 - Pensionati INPS per genere e tipologia – Provincia di Cremona

Pensionati INPS			
2022			
Genere	Pensionati IVS	Beneficiari di pensioni o assegni sociali	Beneficiari di pensioni di invalidità civile e/o indennità di accompagnamento
Femmine	48.716	1.611	8.479
Maschi	44.904	823	5.469
Totale	93.620	2.434	13.948

Fonte: Elaborazione Segreteria del CIV su dati forniti dalla Direzione Centrale - Coordinamento Generale Statistico Attuariale

5.1.3 Tavola 25 - Pensioni IVS vigenti – Provincia di Cremona

Pensioni IVS vigenti				
GESTIONI	TRATTAMENTI PRESSIONISTICI	2022		
		Femmine	Maschi	Totale
FONDO PENSIONI LAVORATORI DIPENDENTI	Anzianità/Anticipate	6.879	18.973	25.852
	Invalidità	819	1.194	2.013
	Superstiti	12.788	2.083	14.871
	Vecchiaia	11.573	1.686	13.259
	TOTALE	32.059	23.936	55.995
DIPENDENTI PUBBLICI	Anzianità/Anticipate	7.986	4.400	12.386
	Invalidità	326	226	552
	Superstiti	2.148	615	2.763
	Vecchiaia	647	366	1.013
	TOTALE	11.107	5.607	16.714
LAVORATORI PARASUBORDINATI	Invalidità	6	11	17
	Superstiti	86	10	96
	Vecchiaia	76	294	370
	TOTALE escluse pens. suppl.	168	315	483
	Invalidità	1	1	2
	Superstiti	541	41	582
	Vecchiaia	812	2.664	3.476
TOT. Pensioni supplementari	1.354	2.706	4.060	
LAVORATORI AUTONOMI	Anzianità/Anticipate	4.241	12.474	16.715
	Invalidità	279	572	851
	Superstiti	7.488	1.112	8.600
	Vecchiaia	6.765	2.079	8.844
	TOTALE	18.773	16.237	35.010
TOTALE	63.461	48.801	112.262	
ALTRE PREVIDENZIALI	Anzianità/Anticipate	660	2.046	2.706
	Invalidità	34	33	67
	Superstiti	726	80	806
	Vecchiaia	245	501	746
	TOTALE	1.665	2.660	4.325
TOTALE	65.126	51.461	116.587	

Fonte: Elaborazione Segreteria del CIV su dati forniti dalla Direzione Centrale - Coordinamento Generale Statistico Attuariale

5.1.4 Tavola 26 - Importo medio pensioni IVS vigenti – Provincia di Cremona

Pensioni IVS vigenti - Importo medio						
2022						
GESTIONI	TRATTAMENTI PENSIONISTICI	Provincia di Cremona		Regione Lombardia		
		Femmine	Maschi	Femmine	Maschi	
FONDO PENSIONI LAVORATORI DIPENDENTI	Anzianità/Anticipate	1.600,58	2.173,45	1.712,29	2.346,57	
	Invalidità	654,59	1.025,74	675,23	1.024,35	
	Superstiti	880,27	463,91	932,52	467,11	
	Vecchiaia	639,95	1.372,77	681,96	1.614,84	
IMPORTO MEDIO MENSILE TOTALE		942,31	1.911,03	1.020,59	2.056,57	
DIPENDENTI PUBBLICI	Anzianità/Anticipate	1.695,64	2.397,77	1.775,08	2.514,46	
	Invalidità	1.464,62	2.407,44	1.455,42	2.183,35	
	Superstiti	1.181,02	688,03	1.202,26	679,96	
	Vecchiaia	1.782,85	3.428,24	1.795,06	3.323,99	
IMPORTO MEDIO MENSILE TOTALE		1.594,42	2.277,89	1.655,15	2.358,04	
LAVORATORI PARASUBORDINATI	Invalidità	529,18	876,19	411,19	534,33	
	Superstiti	366,47	117,28	304,54	192,83	
	Vecchiaia	759,07	1.221,76	809,04	1.116,17	
	IMPORTO MEDIO MENSILE TOTALE escluse pen. suppl.		549,88	1.174,63	618,03	1.087,65
	Invalidità	49,51	95,29	127,75	115,74	
	Superstiti	58,71	41,76	73,49	43,63	
	Vecchiaia	88,54	153,93	119,52	184,62	
Pensioni suppl. IMPORTO MEDIO MENSILE TOT.		76,59	152,21	102,82	181,70	
LAVORATORI AUTONOMI	Anzianità/Anticipate	1.080,55	1.561,47	1.139,90	1.613,78	
	Invalidità	638,04	887,61	598,60	866,56	
	Superstiti	619,17	410,94	631,39	400,14	
	Vecchiaia	637,87	986,51	662,24	1.014,03	
IMPORTO MEDIO MENSILE TOTALE		730,42	1.385,32	737,67	1.407,24	
ALTRE PREVIDENZIALI	Anzianità/Anticipate	1.648,76	2.200,47	1.773,32	2.425,76	
	Invalidità	1.159,17	1.684,67	1.168,87	1.522,35	
	Superstiti	1.058,19	649,62	1.007,25	602,15	
	Vecchiaia	1.143,24	1.357,03	1.135,92	1.605,03	
IMPORTO MEDIO MENSILE TOTALE		1.306,87	1.988,57	1.351,02	2.158,29	

Fonte: Elaborazione Segreteria del CIV su dati forniti dalla Direzione Centrale - Coordinamento Generale Statistico Attuariale

Pensioni IVS vigenti - Importo medio

2022

GESTIONI	TRATTAMENTI PENSIONISTICI	Provincia di Cremona		Italia		
		Femmine	Maschi	Femmine	Maschi	
FONDO PENSIONI LAVORATORI DIPENDENTI	Anzianità/Anticipate	1.600,58	2.173,45	1.634,88	2.206,01	
	Invalità	654,59	1.025,74	596,18	887,32	
	Superstiti	880,27	463,91	811,78	472,47	
	Vecchiaia	639,95	1.372,77	699,91	1.255,15	
IMPORTO MEDIO MENSILE TOTALE		942,31	1.911,03	904,72	1.772,93	
DIPENDENTI PUBBLICI	Anzianità/Anticipate	1.695,64	2.397,77	1.962,03	2.581,25	
	Invalità	1.464,62	2.407,44	1.588,93	2.318,04	
	Superstiti	1.181,02	688,03	1.226,94	759,22	
	Vecchiaia	1.782,85	3.428,24	1.865,67	2.937,54	
IMPORTO MEDIO MENSILE TOTALE		1.594,42	2.277,89	1.726,06	2.453,40	
LAVORATORI PARASUBORDINATI	Invalità	529,18	876,19	392,04	468,07	
	Superstiti	366,47	117,28	271,93	181,88	
	Vecchiaia	759,07	1.221,76	734,21	993,17	
	IMPORTO MEDIO MENSILE TOTALE escluse pen. suppl.		549,88	1.174,63	537,05	963,97
	Invalità	49,51	95,29	42,42	73,39	
	Superstiti	58,71	41,76	61,76	35,97	
	Vecchiaia	88,54	153,93	102,03	155,97	
Pensioni suppl. IMPORTO MEDIO MENSILE TOT.		76,59	152,21	86,41	153,84	
LAVORATORI AUTONOMI	Anzianità/Anticipate	1.080,55	1.561,47	996,47	1.440,30	
	Invalità	638,04	887,61	525,09	724,62	
	Superstiti	619,17	410,94	563,30	397,42	
	Vecchiaia	637,87	986,51	626,22	865,15	
IMPORTO MEDIO MENSILE TOTALE		730,42	1.385,32	664,34	1.188,21	
ALTRE PREVIDENZIALI	Anzianità/Anticipate	1.648,76	2.200,47	1.803,83	2.259,11	
	Invalità	1.159,17	1.684,67	1.209,33	1.499,34	
	Superstiti	1.058,19	649,62	1.025,28	643,49	
	Vecchiaia	1.143,24	1.357,03	1.198,71	1.571,47	
IMPORTO MEDIO MENSILE TOTALE		1.306,87	1.988,57	1.310,33	2.019,51	

Fonte: Elaborazione Segreteria del CIV su dati forniti dalla Direzione Centrale - Coordinamento Generale Statistico Attuariale

5.1.5 Tavola 27 - Pensioni IVS liquidate 2019-2020 – Provincia di Cremona

Pensioni IVS liquidate							
GESTIONI	TRATTAMENTI PRENSIONISTICI	2019			2020		
		Femmine	Maschi	Totale	Femmine	Maschi	Totale
FONDO PENSIONI LAVORATORI DIPENDENTI	Anzianità/Anticipate	282	728	1.010	360	755	1.115
	Invalità	86	125	211	62	84	146
	Superstiti	500	167	667	839	194	1.033
	Vecchiaia	102	65	167	229	100	329
TOTALE		970	1.085	2.055	1.490	1.133	2.623
DIPENDENTI PUBBLICI	Anzianità/Anticipate	308	195	503	450	226	676
	Invalità	15	12	27	16	7	23
	Superstiti	98	56	154	157	56	213
	Vecchiaia	22	24	46	52	27	79
TOTALE		443	287	730	675	316	991
LAVORATORI PARASUBORDINATI	Invalità	-	3	3	2	2	4
	Superstiti	6	2	8	8	-	8
	Vecchiaia	4	25	29	11	17	28
	TOTALE escluse pens- suppl.	10	30	40	21	19	40
	Superstiti	33	8	41	73	2	75
	Vecchiaia	47	113	160	53	149	202
TOT. Pensioni supplementari		80	121	201	126	151	277
LAVORATORI AUTONOMI	Anzianità/Anticipate	151	456	607	192	537	729
	Invalità	33	60	93	22	42	64
	Superstiti	366	116	482	576	110	686
	Vecchiaia	103	100	203	159	152	311
TOTALE		653	732	1.385	949	841	1.790
TOTALE		2.156	2.255	4.411	3.261	2.460	5.721
ALTRE PREVIDENZIALI	Anzianità/Anticipate	54	154	208	84	178	262
	Invalità	4	1	5	3	-	3
	Superstiti	47	7	54	65	14	79
	Vecchiaia	13	37	50	41	51	92
TOTALE		118	199	317	193	243	436
TOTALE		2.274	2.454	4.728	3.454	2.703	6.157

Fonte: Elaborazione Segreteria del CIV su dati forniti dalla Direzione Centrale - Coordinamento Generale Statistico Attuariale

5.1.6 Tavola 28 - Pensioni IVS liquidate 2021-2022 – Provincia di Cremona

Pensioni IVS liquidate							
GESTIONI	TRATTAMENTI PRENSIONISTICI	2021			2022		
		Femmine	Maschi	Totale	Femmine	Maschi	Totale
FONDO PENSIONI LAVORATORI DIPENDENTI	Anzianità/Anticipate	419	812	1.231	468	803	1.271
	Invalidità	65	109	174	62	84	146
	Superstiti	595	178	773	582	153	735
	Vecchiaia	271	111	382	348	133	481
	TOTALE	1.350	1.210	2.560	1.460	1.173	2.633
DIPENDENTI PUBBLICI	Anzianità/Anticipate	486	198	684	407	173	580
	Invalidità	13	9	22	7	7	14
	Superstiti	120	60	180	125	47	172
	Vecchiaia	50	37	87	77	27	104
	TOTALE	669	304	973	616	254	870
LAVORATORI PARASUBORDINATI	Invalidità	1	1	2	1	-	1
	Superstiti	12	-	12	9	1	10
	Vecchiaia	5	16	21	12	27	39
	TOTALE escluse pens. suppl.	18	17	35	22	28	50
	Invalidità	-	-	-	1	1	2
	Superstiti	56	3	59	55	8	63
	Vecchiaia	54	152	206	71	122	193
TOT Pensioni supplementari	110	155	265	127	131	258	
LAVORATORI AUTONOMI	Anzianità/Anticipate	192	501	693	197	522	719
	Invalidità	20	42	62	20	47	67
	Superstiti	428	102	530	440	108	548
	Vecchiaia	188	159	347	166	163	329
	TOTALE	828	804	1.632	823	840	1.663
TOTALE		2.975	2.490	5.465	3.048	2.426	5.474
ALTRE PREVIDENZIALI	Anzianità/Anticipate	87	185	272	97	158	255
	Invalidità	4	1	5	5	6	11
	Superstiti	45	8	53	37	11	48
	Vecchiaia	41	65	106	74	64	138
	TOTALE	177	259	436	213	239	452
TOTALE		3.152	2.749	5.901	3.261	2.665	5.926

Fonte: Elaborazione Segreteria del CIV su dati forniti dalla Direzione Centrale - Coordinamento Generale Statistico Attuariale

5.1.7 Tavola 29 - Pensioni IVS liquidate per sistema di calcolo – Provincia di Cremona

Pensioni IVS liquidate												
GESTIONI	2019			2020			2021			2022		
	Retr. fino al 2012	Misto	Contr.	Retr. fino al 2012	Misto	Contr.	Retr. fino al 2012	Misto	Contr.	Retr. fino al 2012	Misto	Contr.
F.do P. Lav. Dip.	620	1.292	143	1.018	1.444	161	785	1.571	204	782	1.624	227
Dip. Pubblici	131	567	32	179	755	57	150	755	68	127	672	71
Parasubordinati	-	-	241	-	-	317	-	-	300	-	-	308
Lav. Autonomi	463	872	50	685	1.045	60	536	1.020	76	532	1.047	84

Fonte: Elaborazione Segreteria del CIV su dati forniti dalla Direzione Centrale - Coordinamento Generale Statistico Attuariale

5.1.8 Tavola 30 - Importi medi pensioni IVS liquidate – Provincia di Cremona

Pensioni IVS liquidate - Importo medio					
2022					
GESTIONI	TRATTAMENTI PENSIONISTICI	Provincia di Cremona		Regione Lombardia	
		Femmine	Maschi	Femmine	Maschi
FONDO PENSIONI LAVORATORI DIPENDENTI	Anzianità/Anticipate	1.562,29	2.229,53	1.685,17	2.374,30
	Invalidità	612,21	936,43	659,86	918,58
	Superstiti	1.032,37	450,77	1.069,67	467,91
	Vecchiaia	725,59	1.526,28	794,26	1.761,63
	IMPORTO MEDIO MENSILE TOTALE	1.111,27	1.825,18	1.180,16	1.870,28
DIPENDENTI PUBBLICI	Anzianità/Anticipate	1.823,20	2.656,02	2.022,47	2.819,89
	Invalidità	1.444,02	2.346,09	1.536,38	1.939,70
	Superstiti	1.151,57	802,60	1.339,97	768,64
	Vecchiaia	2.218,93	2.835,92	1.982,31	3.404,85
	IMPORTO MEDIO MENSILE TOTALE	1.732,07	2.323,65	1.858,36	2.406,43
LAVORATORI PARASUBORDINATI	Invalidità	559,83	-	538,86	557,48
	Superstiti	393,66	690,42	434,40	234,50
	Vecchiaia	937,83	2.034,07	1.288,07	1.912,17
	IMPORTO MEDIO MENSILE TOTALE escluse pens. suppl.	698,03	1.986,08	952,07	1.817,60
LAVORATORI AUTONOMI	Invalidità	49,51	95,29	147,65	139,42
	Superstiti	59,41	10,41	89,38	54,88
	Vecchiaia	31,37	107,40	97,42	155,54
	Pensioni suppl. IMPORTO MEDIO MENSILE TOT.	43,65	101,39	93,88	150,03
LAVORATORI AUTONOMI	Anzianità/Anticipate	1.059,00	1.427,56	1.089,27	1.514,17
	Invalidità	603,07	840,30	609,19	838,68
	Superstiti	739,20	416,25	715,96	417,44
	Vecchiaia	761,96	1.210,19	733,46	1.147,67
	IMPORTO MEDIO MENSILE TOTALE	817,03	1.222,49	795,29	1.254,62
ALTRE PREVIDENZIALI	Anzianità/Anticipate	1.688,78	2.219,42	1.939,07	2.725,84
	Invalidità	1.213,18	1.147,63	945,57	1.305,02
	Superstiti	1.090,99	589,64	1.004,80	552,64
	Vecchiaia	1.265,85	1.448,79	1.147,28	1.855,08
	IMPORTO MEDIO MENSILE TOTALE	1.426,84	1.911,14	1.464,56	2.357,61

Fonte: Elaborazione Segreteria del CIV su dati forniti dalla Direzione Centrale - Coordinamento Generale Statistico Attuariale

Pensioni IVS liquidate - Importo medio

2022

GESTIONI	TRATTAMENTI PENSIONISTICI	Provincia di Cremona		Italia		
		Femmine	Maschi	Femmine	Maschi	
FONDO PENSIONI LAVORATORI DIPENDENTI	Anzianità/Anticipate	1.562,29	2.229,53	1.607,19	2.239,65	
	Invalidità	612,21	936,43	581,37	810,91	
	Superstiti	1.032,37	450,77	902,57	464,01	
	Vecchiaia	725,59	1.526,28	729,07	1.393,01	
	IMPORTO MEDIO MENSILE TOTALE	1.111,27	1.825,18	990,51	1.564,89	
DIPENDENTI PUBBLICI	Anzianità/Anticipate	1.823,20	2.656,02	2.143,30	2.748,71	
	Invalidità	1.444,02	2.346,09	1.608,61	2.137,71	
	Superstiti	1.151,57	802,60	1.339,26	831,78	
	Vecchiaia	2.218,93	2.835,92	1.978,09	2.901,66	
	IMPORTO MEDIO MENSILE TOTALE	1.732,07	2.323,65	1.831,97	2.423,91	
LAVORATORI PARASUBORDINATI	Invalidità	559,83	-	415,99	478,91	
	Superstiti	393,66	690,42	378,66	284,03	
	Vecchiaia	937,83	2.034,07	1.130,17	1.766,82	
		IMPORTO MEDIO MENSILE TOTALE escluse pens. suppl.	698,03	1.986,08	792,22	1.646,66
	Invalidità	49,51	95,29	47,00	80,42	
	Superstiti	59,41	10,41	73,30	40,68	
	Vecchiaia	31,37	107,40	78,89	134,75	
	Pensioni suppl. IMPORTO MEDIO MENSILE TOT.	43,65	101,39	76,12	130,69	
LAVORATORI AUTONOMI	Anzianità/Anticipate	1.059,00	1.427,56	982,53	1.382,27	
	Invalidità	603,07	840,30	548,28	701,12	
	Superstiti	739,20	416,25	632,49	412,02	
	Vecchiaia	761,96	1.210,19	696,16	966,84	
	IMPORTO MEDIO MENSILE TOTALE	817,03	1.222,49	708,30	1.048,22	
ALTRE PREVIDENZIALI	Anzianità/Anticipate	1.688,78	2.219,42	1.920,95	2.494,96	
	Invalidità	1.213,18	1.147,63	1.013,72	1.336,45	
	Superstiti	1.090,99	589,64	1.000,28	580,68	
	Vecchiaia	1.265,85	1.448,79	1.145,94	1.603,06	
	IMPORTO MEDIO MENSILE TOTALE	1.426,84	1.911,14	1.362,20	2.053,62	

Fonte: Elaborazione Segreteria del CIV su dati forniti dalla Direzione Centrale - Coordinamento Generale Statistico Attuariale

5.1.9 Tavola 31 - Pensioni IVS Gestioni Private - tempi di definizione – Provincia di Cremona

Pensioni IVS Gestioni Private												
TEMPI DI DEFINIZIONE	Entro 15 gg	% su totale	Tra 16 e 30 gg	% su totale	Tra 31 e 60 gg	% su totale	Tra 61 e 90 gg	% su totale	Tra 91 e 120 gg	% su totale	Oltre 120 gg	% su totale
Cremona	3.387	74,5	483	10,6	387	8,5	139	3,1	66	1,5	84	1,8
Regione Lombardia	61.576	73,7	10.727	12,8	6.207	7,4	2.280	2,7	1.122	1,3	1.692	2,0
Italia	415.956	69,7	73.938	12,4	53.134	8,9	21.873	3,7	11.708	2,0	20.072	3,4

Fonte: Elaborazione Segreteria del CIV su dati forniti dalla Direzione Generale - Direzione Centrale Pianificazione e Controllo di Gestione

5.1.10 Tavola 32 - Pensioni Gestioni Pubbliche di vecchiaia e anticipate - tempi di pagamento – Provincia di Cremona

Pensioni Gestioni Pubbliche di vecchiaia e anticipate												
TEMPI DI PAGAMENTO	Entro 3 gg	% su totale	Tra 4 e 10 gg	% su totale	Tra 11 e 33 gg	% su totale	Tra 34 e 70 gg	% su totale	Tra 71 e 100 gg	% su totale	Oltre 100 gg	% su totale
Cremona	332	61,6	17	3,2	114	21,2	42	7,8	23	4,3	11	2,0
Regione Lombardia	4.901	76,2	155	2,4	863	13,4	299	4,7	100	1,6	112	1,7
Italia	64.333	71,8	1.941	2,2	13.173	14,7	5.556	6,2	2.171	2,4	2.405	2,7

Fonte: Elaborazione Segreteria del CIV su dati forniti dalla Direzione Generale - Direzione Centrale Pianificazione e Controllo di Gestione

5.1.11 Tavola 33 - Pensioni Gestioni Pubbliche superstiti da pensionato - tempi di pagamento – Provincia di Cremona

Pensioni Gestioni Pubbliche superstiti da pensionato										
TEMPI DI PAGAMENTO	Entro 15 gg	% su totale	Tra 16 e 30 gg	% su totale	Tra 31 e 60 gg	% su totale	Tra 61 e 90 gg	% su totale	Oltre 90 gg	% su totale
Cremona	91	55,8	59	36,2	10	6,1	1	0,6	2	1,2
Regione Lombardia	1.145	49,5	696	30,1	360	15,6	47	2,0	65	2,8
Italia	18.136	43,5	9.340	22,4	7.565	18,2	3.049	7,3	3.560	8,5

Fonte: Elaborazione Segreteria del CIV su dati forniti dalla Direzione Generale - Direzione Centrale Pianificazione e Controllo di Gestione

5.1.12 Tavola 34 - Pensioni Gestioni Pubbliche superstiti da lavoratore - tempi di pagamento – Provincia di Cremona

Pensioni Gestioni Pubbliche superstiti da lavoratore								
TEMPI DI PAGAMENTO	Entro 60 gg	% su totale	Tra 61 e 90 gg	% su totale	Tra 91 e 120 gg	% su totale	Oltre 120 gg	% su totale
Cremona	4	50,0	1	12,5	1	12,5	2	25,0
Regione Lombardia	69	61,6	14	12,5	8	7,1	21	18,8
Italia	1.276	42,7	375	12,6	298	10,0	1.036	34,7

Fonte: Elaborazione Segreteria del CIV su dati forniti dalla Direzione Generale - Direzione Centrale Pianificazione e Controllo di Gestione

5.1.13 Tavola 35 - Pensioni IVS Fondi Speciali - tempi di definizione – Provincia di Cremona

Pensioni IVS Fondi Speciali												
TEMPI DI DEFINIZIONE	Entro 15 gg	% su totale	Tra 16 e 30 gg	% su totale	Tra 31 e 60 gg	% su totale	Tra 61 e 90 gg	% su totale	Tra 91 e 120 gg	% su totale	Oltre 120 gg	% su totale
Cremona	59	70,2	12	14,3	6	7,1	1	1,2	5	6,0	1	1,2
Regione Lombardia	814	67,1	146	12,0	101	8,3	49	4,0	44	3,6	60	4,9
Italia	16.734	62,6	3.653	13,7	3.143	11,7	1.333	5,0	860	3,2	1.028	3,8

Fonte: Elaborazione Segreteria del CIV su dati forniti dalla Direzione Generale - Direzione Centrale Pianificazione e Controllo di Gestione

5.2 Anticipazioni pensionistiche

5.2.1 Tavola 36 - Opzione Donna - domande accolte – Provincia di Cremona

Opzione Donna		
	2021	2022
Cremona	584	847
Regione Lombardia	14.569	21.421

Fonte: Elaborazione Segreteria del CIV su dati forniti dalla Direzione Generale - Direzione Centrale Pensioni

5.2.2 Tavola 37 - Quota 100 (2021) per genere - domande accolte – Provincia di Cremona

Quota 100			
	2021		
	Femmine	Maschi	Totale
Cremona	662	1.325	1.987
Regione Lombardia	17.018	40.333	57.351

Fonte: Elaborazione Segreteria del CIV su dati forniti dalla Direzione Generale - Direzione Centrale Pensioni

5.2.3 Tavola 38 - Quota 102 (2022) per genere - domande accolte – Provincia di Cremona

Quota 102			
	2022		
	Femmine	Maschi	Totale
Cremona	18	15	33
Regione Lombardia	317	465	785

Fonte: Elaborazione Segreteria del CIV su dati forniti dalla Direzione Generale - Direzione Centrale Pensioni

5.2.4 Tavola 39 - Lavoratori Precoci – certificazioni accolte – Provincia di Cremona

Lavoratori Precoci		
	2021	2022
Cremona	936	1.113
Regione Lombardia	19.434	22.885

Fonte: Elaborazione Segreteria del CIV su dati forniti dalla Direzione Generale - Direzione Centrale Pensioni

5.2.5 Tavola 40 - Lavori usuranti per genere - domande accolte – Provincia di Cremona

Lavori Usuranti						
	2021			2022		
	Femmine	Maschi	Totale	Femmine	Maschi	Totale
Cremona	-	2	2	-	1	1
Regione Lombardia	6	94	100	4	121	125

Fonte: Elaborazione Segreteria del CIV su dati forniti dalla Direzione Generale - Direzione Centrale Pensioni

5.2.6 Tavola 41 - APE Sociale – certificazioni accolte – Provincia di Cremona

APE Sociale		
	2021	2022
Cremona	393	403
Regione Lombardia	10.187	12.479

Fonte: Elaborazione Segreteria del CIV su dati forniti dalla Direzione Generale - Direzione Centrale Pensioni

CAPITOLO 6

Prestazioni assistenziali e sociali

06

Prestazioni assistenziali e sociali

Nella Provincia di Cremona, nel quadriennio 2019-2022, il numero di prestazioni liquidate per invalidità civile ha subito gli effetti della particolare situazione sanitaria, con una lieve riduzione delle prestazioni liquidate nel 2020, anche a causa degli intervenuti decessi di parte di questa popolazione fragile.

Sono aumentati i tempi medi di fase sanitaria e amministrativa, passando da 112 gg a 128 gg, dato superiore a quello regionale ma inferiore al dato nazionale.

Nel 2022 sono state accolte circa il 52% delle domande presentate per RdC e PdC. Nel marzo 2022 l'Assegno al Nucleo Familiare è stato sostituito dall'Assegno Unico e Universale.

6.1 Tavola 42 - Invalidità Civile - Prestazioni vigenti per genere – Provincia di Cremona

Invalidità Civile		
PRESTAZIONI	2022	
	Femmine	Maschi
Indennità	7.391	4.525
Pensioni	2.188	2.082
Totale	9.579	6.607

Fonte: Elaborazione Segreteria del CIV su dati forniti dalla Direzione Generale - Coordinamento Generale Statistico Attuariale

6.2 Tavola 43 - Invalidità Civile - Prestazioni liquidate – Provincia di Cremona

Invalidità Civile												
	2019			2020			2021			2022		
	Indennità	Pensioni	Totale	Indennità	Pensioni	Totale	Indennità	Pensioni	Totale	Indennità	Pensioni	Totale
Cremona	2.410	471	2.881	1.758	307	2.065	2.501	508	3.009	2.161	404	2.565
Regione Lombardia	66.177	11.109	77.286	52.129	8.915	61.044	64.852	11.724	76.576	67.381	11.976	79.357

Fonte: Elaborazione Segreteria del CIV su dati forniti dalla Direzione Generale - Coordinamento Generale Statistico Attuariale

6.3 Tavola 44 - Invalidità Civile - tempi medi di fase sanitaria e amministrativa – Provincia di Cremona

Invalidità Civile - tempi medi di fase sanitaria e amministrativa						
	2021			2022		
	TEMPI MEDI GG. Fase sanitaria	TEMPI MEDIGG. Fase amm.	Tempi medi	TEMPI MEDI GG. Fase sanitaria	TEMPI MEDI GG. Fase amm.	Tempi medi
Cremona	100	12	112	112	16	128
Regione Lombardia	72	24	96	79	20	99
Italia	138	26	164	120	22	142

Fonte: Elaborazione Segreteria del CIV su dati forniti dalla Direzione Generale - Direzione Centrale Inclusione e Invalidità Civile

6.4 Tavola 45 - RdC e PdC - domande per genere – Provincia di Cremona

RdC e PdC 2022						
	Domande presentate RdC + PdC			Domande accolte RdC + PdC		
	Femmine	Maschi	Totale	Femmine	Maschi	Totale
Cremona	2.416	1.854	4.270	1.212	1.010	2.222
Regione Lombardia	78.662	58.861	137.523	38.766	30.483	69.249

Fonte: Elaborazione Segreteria del CIV su dati forniti dalla Direzione Generale - Direzione Centrale Inclusione e Invalidità Civile

6.5 Tavola 46 - Reddito di Libertà - domande accolte – Provincia di Cremona

Reddito di Libertà		
	2021	2022
Cremona	13	-
Regione Lombardia	410	-

Fonte: Elaborazione Segreteria del CIV su dati forniti dalla Direzione Generale - Direzione Centrale Inclusione e Invalidità Civile

6.6 Tavola 47 - Nuclei beneficiari di Assegno Unico – Provincia di Cremona

Assegno Unico		
	2022	
	Nuclei AU a domanda	Nuclei AU a RdC
Cremona	33.586	1.014
Regione Lombardia	971.473	32.066

Fonte: Elaborazione Segreteria del CIV su dati forniti dalla Direzione Generale - Coordinamento Generale Statistico Attuariale

CAPITOLO 7

Relazioni con l'utenza

07

Relazioni con l'utenza

La Provincia di Cremona ha registrato nelle relazioni con l'utenza una notevole riduzione del ricorso all'operatore di Contact Center e al Portale Vocale per quanto riguarda le prenotazioni e le informazioni di I livello. Per informazioni di I livello si intendono informazioni richieste dal cittadino di bassa complessità.

La Provincia di Cremona ha inoltre registrato un aumento inerente alla Consulenza di II livello, consulenza specializzata su materie specifiche, e degli accessi in sede, conseguentemente al superamento dell'emergenza epidemiologica. Risulta però ancora scarso il ricorso a Web Meeting, che rappresenta un canale alternativo e innovativo.

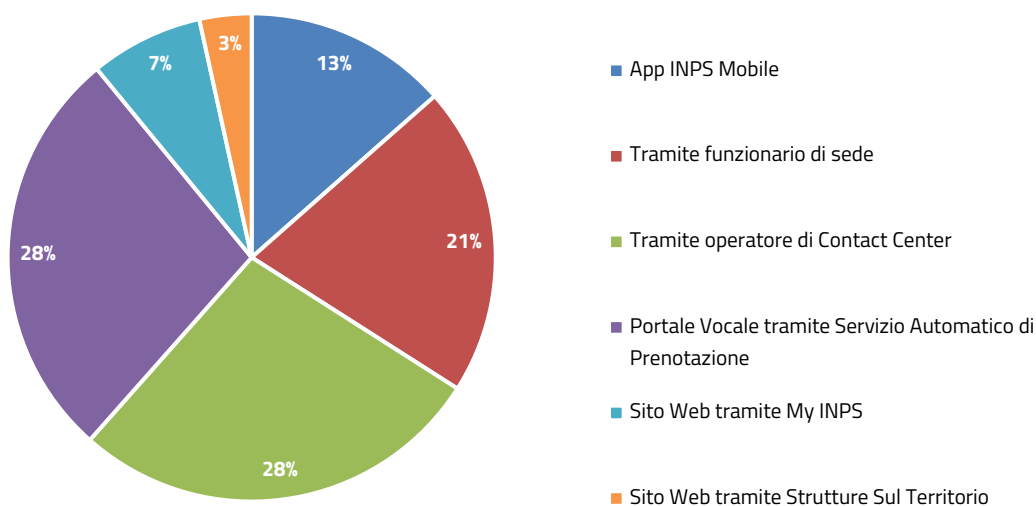
Per quanto riguarda i dati inerenti a Cassetto Bidirezionale aziende, si registra un decremento dovuto ad una riduzione sia delle domande in entrata sia di quelle in uscita.

Si segnala inoltre, un cospicuo aumento nell'utilizzo del Cassetto Bidirezionale Patronati, strumento di nuova introduzione, che passa da 392 a 10.001 unità, mentre vi è una riduzione delle pratiche presentate da parte dei Patronati, aumentano le pratiche presentate direttamente dai cittadini.

Infine, per quanto concerne il Flusso della PEC, si riscontra una riduzione di quelle inviate a fronte di un aumento di quelle ricevute.

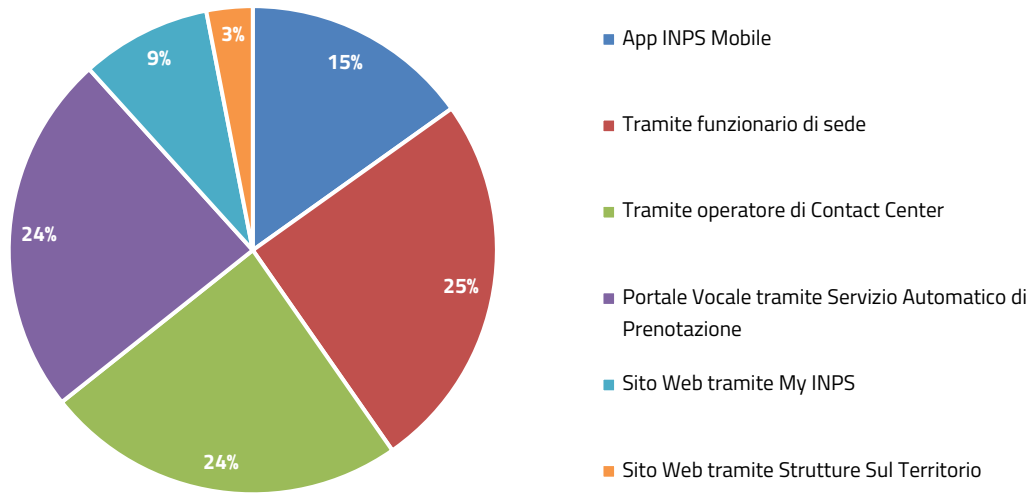
7.1 Grafico 2 - Informazione di I livello - Prenotazione per canale di accesso – Provincia di Cremona

Informazione di I livello - Prenotazione per canale di accesso 2021



Fonte: Elaborazione Segreteria del CIV su dati forniti dalla Direzione Generale - Direzione Centrale Tecnologica, Informatica e Innovazione

Informazione di I livello - Prenotazione per canale di accesso 2022



Fonte: Elaborazione Segreteria del CIV su dati forniti dalla Direzione Generale - Direzione Centrale Tecnologica, Informatica e Innovazione

La sede INPS di Cremona sta investendo su una maggiore informazione e sensibilizzazione dell'utenza, per l'utilizzo della App INPS Mobile, viste le sue molteplici potenzialità, anche tramite il coinvolgimento degli studenti che hanno partecipato a progetti di alternanza scuola-lavoro (PCTO).

L'esperienza, avviata nel febbraio 2020, ma bruscamente interrotta dall'irrompere della pandemia, è stata riproposta nel 2023, con ottimi riscontri, sia da parte degli studenti, che dell'utenza.

Il lavoro di restituzione è stato esposto nel corso di un evento celebrativo dei 125 anni di storia INPS, nel mese di novembre 2023.

7.2 Tavola 48 - Informazione di I livello - Prenotazione per tipologia di accesso – Provincia di Cremona

Informazione di I livello						
	2021			2022		
	Accesso in sede	Ricontatto telefonico	Web meeting	Accesso in sede	Ricontatto telefonico	Web meeting
Cremona	14.484	6.553	19	16.554	6.431	13
Regione Lombardia	355.557	198.965	824	407.765	196.764	728

Fonte: Elaborazione Segreteria del CIV su dati forniti dalla Direzione Generale - Direzione Centrale Tecnologica, Informatica e Innovazione

7.3 Tavola 49 - Consulenza di II livello – Prenotazione per provincia – Provincia di Cremona

Consulenza di II livello		
	2021	2022
Cremona	2.805	3.260
Regione Lombardia	78.441	84.556

Fonte: Elaborazione Segreteria del CIV su dati forniti dalla Direzione Generale - Direzione Centrale Tecnologica, Informatica e Innovazione

7.4 Tavola 50 - Agenda appuntamenti - Tempo medio di attesa appuntamento – Provincia di Cremona

Agenda appuntamenti		
	2021	2022
Cremona	6	6
Regione Lombardia	8	8

Fonte: Elaborazione Segreteria del CIV su dati forniti dalla Direzione Generale - Direzione Centrale Tecnologica, Informatica e Innovazione

7.5 Tavola 51 - Cassetto bidirezionale aziende – Provincia di Cremona

Cassetto bidirezionale aziende				
	2021		2022	
	In entrata	In uscita	In entrata	In uscita
Cremona	12.168	9.800	9.404	5.060
Regione Lombardia	499.963	375.675	385.103	164.885

Fonte: Elaborazione Segreteria del CIV su dati forniti dalla Direzione Generale - Direzione Centrale Tecnologica, Informatica e Innovazione

7.6 Tavola 52 - Cassetto bidirezionale patronati (COMBIPAT) – Provincia di Cremona

COMBIPAT			
		2021	2022
		In entrata	In entrata
Cremona		392	10.001
Regione Lombardia		6.552	140.380

Fonte: Elaborazione Segreteria del CIV su dati forniti dalla Direzione Generale - Direzione Centrale Tecnologica, Informatica e Innovazione

7.7 Tavola 53 – Soggetti richiedenti – Provincia di Cremona

Pratiche presentate					
		2021		2022	
		Patronato	Cittadino	Patronato	Cittadino
Cremona		60.885	35.924	50.081	38.764
Regione Lombardia		1.379.897	1.412.197	1.223.759	1.253.272

Fonte: Elaborazione Segreteria del CIV su dati forniti dalla Direzione Generale - Direzione Centrale Tecnologica, Informatica e Innovazione

7.8 Tavola 54 - Flusso PEC – Provincia di Cremona

PEC					
		2021		2022	
		Inviata	Ricevuta	Inviata	Ricevuta
Cremona		20.853	20.903	19.702	22.020
Regione Lombardia		408.697	500.795	418.151	546.879

Fonte: Elaborazione Segreteria del CIV su dati forniti dalla Direzione Generale - Direzione Centrale Tecnologica, Informatica e Innovazione

CAPITOLO 8

Contenzioso



Contenzioso

Nel corso del 2022 il Comitato Provinciale e le Commissioni speciali hanno definito n. 85 ricorsi amministrativi su n.160 trasmessi dalla U.O. Gestione organizzativa R.A.

Dallo studio dei dati si evince, altresì, un trend di lavorazione sostanzialmente invariato dei ricorsi di competenza territoriale: i ricorsi totali nel corso dell'anno sono n. 248, al netto dei non ricorsi e di quelli riqualficati; quelli risolti amministrativamente in autotutela (RRA) sono n. 61, n. 77 i ricorsi giudicati in istruttoria e n. 7 quelli definiti per cessata materia del contendere.

Restano al 31 dicembre ancora n.16 ricorsi in carico agli uffici amministrativi in fase di pre-esame.

L'analisi del contenzioso giudiziario ordinario della Provincia mostra, per il 2022, un trend di definizione dei giudizi di segno negativo. I giudizi definiti nel corso dell'anno rappresentano circa il 33% dei giudizi pendenti totali, di cui il 40% risolto con esito favorevole agli utenti ed il 30% all'Istituto.

Dalla valutazione delle singole materie oggetto del contenzioso, si evince che il contenzioso contributivo rappresenta la componente maggiore, con il 21% dei giudizi pendenti conclusi nel corso del 2022, dei quali circa il 59% con esito favorevole all'Istituto.

In materia di invalidità civile, area legale, risultano definiti n. 3 giudizi su n. 4 pendenti nell'anno, dei quali n. 2 conclusi con esito favorevole all'Istituto.

In ordine ai giudizi afferenti all'area amministrativa, si rileva che nel corso dell'anno non risulta definito l'unico giudizio pendente nell'anno.

Con riferimento, in particolare, ai dati relativi all'andamento del contenzioso ATPO (Accertamento Tecnico Preventivo Obbligatorio), i giudizi definiti rappresentano circa il 44% dei pendenti totali, con il 55% dei giudizi conclusi in favore degli utenti.

Per quanto concerne le prestazioni a sostegno del reddito, risultano definiti nel corso dell'anno n.13 giudizi su n.19 pendenti totali, con circa il 54% dei giudizi espressi a favore dell'utenza.

In materia pensionistica, i dati mostrano che su n. 17 giudizi pendenti totali, ne risultano da definire ancora n. 8 al 31 dicembre.

8.1 Tavola 55 - Ricorsi pervenuti per competenza Comitati/materia – Provincia di Cremona

Ricorsi per competenza Comitati Provinciali e Commissioni Speciali										
DA LAVORARE AL 01/01/22	PERVENUTI	NON RICORSI/RIQUALIFICATI	RISOLTI AMMIN.TE	GIUDICATI IN ISTRUTTORIA	DEFINITI PER CESSATA MATERIA DEL CONTENDERE	IN FASE DI PRE ESAME	TRASMESSI AI COMITATI	DELIBERATI DAI COMITATI	DEFINITI PROVVISORI	DA LAVORARE AL 31/12/22
20	316	88	61	77	7	16	160	85	1	17

Fonte: Elaborazione Segreteria del CIV su dati forniti dalla Direzione Generale - Direzione Centrale Organizzazione - Area Monitoraggio Procedure di Contenzioso

8.2 Tavola 56 - Contenzioso giudiziario ordinario per materia – giudizi iniziati – Provincia di Cremona

Contenzioso giudiziario ordinario per materia					
Materia del Contenzioso	DA LAVORARE	GIUDIZI INIZIATI			DA LAVORARE
	AL 01/01/2022	DA INPS	DA UTENTI	TOTALE	AL 31/12/2022
Contenzioso Contributivo	35	1	67	68	81
Fondi Speciali/Gestioni	4	-	19	19	16
Indebiti	4	-	3	3	4
Invalidi Civili Area Amm.va	1	-	-	-	1
Invalidi Civili Area Legale	-	-	4	4	1
Prestazioni a Sostegno Reddito	12	-	7	7	6
Prestazioni Pensionistiche	8	-	9	9	8
Procedure Concorsuali	1	-	4	4	4
Risarcimento Danni	1	-	-	-	-
Surroghe	1	-	-	-	1
Varie	1	-	1	1	1
TOTALE	67	1	114	115	123

Fonte: Elaborazione Segreteria del CIV su dati forniti dalla Direzione Generale - Coordinamento Generale Legale

8.3 Tavola 57 - Contenzioso giudiziario ordinario per materia – giudizi definiti – Provincia di Cremona

Contenzioso giudiziario ordinario per materia							
GIUDIZI DEFINITI							
Materia del Contenzioso	FAVOREVOLE INPS	%	FAVOREVOLE UTENTI	%	ALTRI ESITI DEL GIUDIZIO	ALTRE DEFINIZIONI	TOTALE
Contenzioso Contributivo	13	59,1	3	13,6	5	1	22
Fondi Speciali/Gestioni	-	0,0	6	85,7	1	-	7
Indebiti	-	0,0	2	66,7	1	-	3
Invalidi Civili Area Amm.va	-	0,0	-	0,0	-	-	-
Invalidi Civili Area Legale	2	66,7	1	33,3	-	-	3
Prestazioni a Sostegno Reddito	1	7,7	7	53,8	5	-	13
Prestazioni Pensionistiche	2	22,2	4	44,4	3	-	9
Procedure Concorsuali	-	0,0	1	100, 0	-	-	1
Risarcimento Danni	-	0,0	-	0,0	1	-	1
Surroghe	-	0,0	-	0,0	-	-	-
Varie	-	0,0	-	0,0	1	-	1
TOTALE	18	30,0	24	40,0	17	1	60

Fonte: Elaborazione Segreteria del CIV su dati forniti dalla Direzione Generale - Coordinamento Generale Legale

8.4 Tavola 58 - Contenzioso giudiziario ordinario lavoratori autonomi per materia - giudizi iniziati – Provincia di Cremona

Contenzioso giudiziario ordinario lavoratori autonomi per materia					
Materia del Contenzioso	DA LAVORARE AL 01/01/2022	GIUDIZI INIZIATI			DA LAVORARE AL 31/12/2022
		DA INPS	DA UTENTI	TOTALE	
Altri Contributi	-	-	2	2	2
Contr Artigiani	7	-	6	6	8
Contributi Agricoli	2	-	8	8	8
Contributi Aziende	10	1	14	15	22
Contributi Commercianti	7	-	10	10	14
Lavoratori Aut/Sub	1	-	-	-	-
Posizione Assicurativa	8	-	1	1	2
Varie	-	-	26	26	25
TOTALE	35	1	67	68	81

Fonte: Elaborazione Segreteria del CIV su dati forniti dalla Direzione Generale - Coordinamento Generale Legale

8.5 Tavola 59 - Contenzioso giudiziario ordinario lavoratori autonomi per materia - giudizi definiti – Provincia di Cremona

Contenzioso giudiziario ordinario lavoratori autonomi per materia

GIUDIZI DEFINITI

Materia del Contenzioso	FAVOREVOLE INPS	%	FAVOREVOLE UTENTI	%	ALTRI ESITI DEL GIUDIZIO	ALTRE DEFINIZIONI	TOTALE
Altri Contributi	-	0,0	-	0,0	-	-	-
Contr Artigiani	2	40,0	2	40,0	1	-	5
Contributi Agricoli	1	50,0	-	0,0	-	1	2
Contributi Aziende	3	100,0	-	0,0	-	-	3
Contributi Commercianti	2	66,7	1	33,3	-	-	3
Lavoratori Aut/Sub	-	0,0	-	0,0	1	-	1
Posizione Assicurativa	5	71,4	-	0,0	2	-	7
Varie	-	0,0	-	0,0	1	-	1
TOTALE	13	59,1	3	13,6	5	1	22

Fonte: Elaborazione Segreteria del CIV su dati forniti dalla Direzione Generale - Coordinamento Generale Legale

8.6 Tavola 60 - Contenzioso giudiziario ordinario pensionistico - giudizi iniziati – Provincia di Cremona

Contenzioso giudiziario ordinario pensionistico					
Materia del Contenzioso	DA LAVORARE	GIUDIZI INIZIATI			DA LAVORARE
	AL 01/01/2022	DA INPS	DA UTENTI	TOTALE	AL 31/12/2022
Pensione Sociale	1	-	3	3	2
Reversibilità/Superstiti	1	-	3	3	1
Ricostituzione/ Suppl.	1	-	-	-	-
Vecchiaia Anzianità	5	-	3	3	5
TOTALE	8	-	9	9	8

Fonte: Elaborazione Segreteria del CIV su dati forniti dalla Direzione Generale - Coordinamento Generale Legale

8.7 Tavola 61 - Contenzioso giudiziario ordinario pensionistico - giudizi definiti – Provincia di Cremona

Contenzioso giudiziario ordinario pensionistico							
GIUDIZI DEFINITI							
Materia del Contenzioso	FAVOREVOLE INPS	%	FAVOREVOLE UTENTI	%	ALTRI ESITI DEL GIUDIZIO	ALTRE DEFINIZIONI	TOTALE
Pensione Sociale	-	0,0	1	50,0	1	-	2
Reversibilità/Superstiti	2	66,7	-	0,0	1	-	3
Ricostituzione/ Suppl.	-	0,0	1	100,0	-	-	1
Vecchiaia Anzianità	-	0,0	2	66,7	1	-	3
TOTALE	2	22,2	4	44,4	3	-	9

Fonte: Elaborazione Segreteria del CIV su dati forniti dalla Direzione Generale - Coordinamento Generale Legale

8.8 Tavola 62 - Contenzioso giudiziario prestazioni a sostegno del reddito per finalità - giudizi iniziati – Provincia di Cremona

Contenzioso giudiziario prestazioni a sostegno del reddito per finalità					
Materia del Contenzioso	DA LAVORARE	GIUDIZI INZIATI			DA LAVORARE
	AL 01/01/2022	DA INPS	DA UTENTI	TOTALE	AL 31/12/2022
Assegni Familiari	1	-	3	3	4
Disoccupazione LSU	1	-	2	2	2
Malattia/Maternità	5	-	-	-	-
Prestazioni Varie	5	-	2	2	-
TOTALE	12	-	7	7	6

Fonte: Elaborazione Segreteria del CIV su dati forniti dalla Direzione Generale - Coordinamento Generale Legale

8.9 Tavola 63 - Contenzioso giudiziario prestazioni a sostegno del reddito per finalità - giudizi definiti – Provincia di Cremona

Contenzioso giudiziario prestazioni a sostegno del reddito per finalità							
Materia del Contenzioso	GIUDIZI DEFINITI						
	FAVOREVOLE INPS	%	FAVOREVOLE UTENTI	%	ALTRI ESITI DEL GIUDIZIO	ALTRE DEFINIZIONI	TOTALE
Assegni Familiari	-	0,0	-	0,0	-	-	-
Disoccupazione LSU	-	0,0	1	100,0	-	-	1
Malattia/Maternità	1	20,0	4	80,0	-	-	5
Prestazioni Varie	-	0,0	2	28,6	5	-	7
TOTALE	1	7,7	7	53,8	5	-	13

Fonte: Elaborazione Segreteria del CIV su dati forniti dalla Direzione Generale - Coordinamento Generale Legale

8.10 Tavola 64 - Contenzioso giudiziario previdenza agricola - giudizi iniziati – Provincia di Cremona

Contenzioso giudiziario previdenza agricola					
Materia del Contenzioso	DA LAVORARE AL 01/01/2022	GIUDIZI INIZIATI			DA LAVORARE AL 31/12/2022
		DA INPS	DA UTENTI	TOTALE	
Iscrizione/cancellazione Elenchi lavoratori agricoli subordinati	-	-	-	-	-
Iscrizione/cancellazione Coltivatori Diretti	-	-	-	-	-
Varie	-	-	-	-	-
TOTALE	-	-	-	-	-

Fonte: Elaborazione Segreteria del CIV su dati forniti dalla Direzione Generale - Coordinamento Generale Legale

8.11 Tavola 65 - Contenzioso giudiziario previdenza agricola - giudizi definiti – Provincia di Cremona

Contenzioso giudiziario previdenza agricola							
Materia del Contenzioso	GIUDIZI DEFINITI						TOTALE
	FAVOREVOLE INPS	%	FAVOREVOLE UTENTI	%	ALTRI ESITI DEL GIUDIZIO	ALTRE DEFINIZIONI	
Iscrizione/cancellazione Elenchi lavoratori agricoli subordinati	-	0,0	-	0,0	-	-	-
Iscrizione/cancellazione Coltivatori Diretti	-	0,0	-	0,0	-	-	-
Varie	-	0,0	-	0,0	-	-	-
TOTALE	-	0,0	-	0,0	-	-	-

Fonte: Elaborazione Segreteria del CIV su dati forniti dalla Direzione Generale - Coordinamento Generale Legale

8.12 Tavola 66 - Contenzioso ATP Invalidità Civile - giudizi iniziati – Provincia di Cremona

Contenzioso ATP Invalidità Civile					
Materia del Contenzioso	DA LAVORARE	GIUDIZI INIZIATI			DA LAVORARE
	AL 01/01/2022	DA INPS	DA UTENTI	TOTALE	AL 31/12/2022
ATP - Invalidità Civile	20	-	46	46	37
Tribunale - I grado Invalidità Civile	1	-	-	-	1
TOTALE Funzionari	21	-	46	46	38
Invalidità Civile - Area Legale	-	-	4	4	1
TOTALE	20	-	50	50	39

Fonte: Elaborazione Segreteria del CIV su dati forniti dalla Direzione Generale - Coordinamento Generale Legale

8.13 Tavola 67 - Contenzioso ATP Invalidità Civile - giudizi definiti - Provincia di Cremona

Contenzioso ATP Invalidità Civile							
Materia del Contenzioso	GIUDIZI DEFINITI						TOTALE
	FAVOREVOLE INPS	%	FAVOREVOLE UTENTI	%	ALTRI ESITI DEL GIUDIZIO	ALTRE DEFINIZIONI	
ATP - Invalidità Civile	3	10,3	16	55,2	8	2	29
Tribunale - I grado Invalidità Civile	-	0,0	-	0,0	-	-	-
TOTALE Funzionari	3	10,3	16	55,2	8	2	29
Invalidità Civile - Area Legale	2	66,7	1	33,3	-	-	3
TOTALE	5	15,6	17	53,1	8	2	32

Fonte: Elaborazione Segreteria del CIV su dati forniti dalla Direzione Generale - Coordinamento Generale Legale

CAPITOLO 9

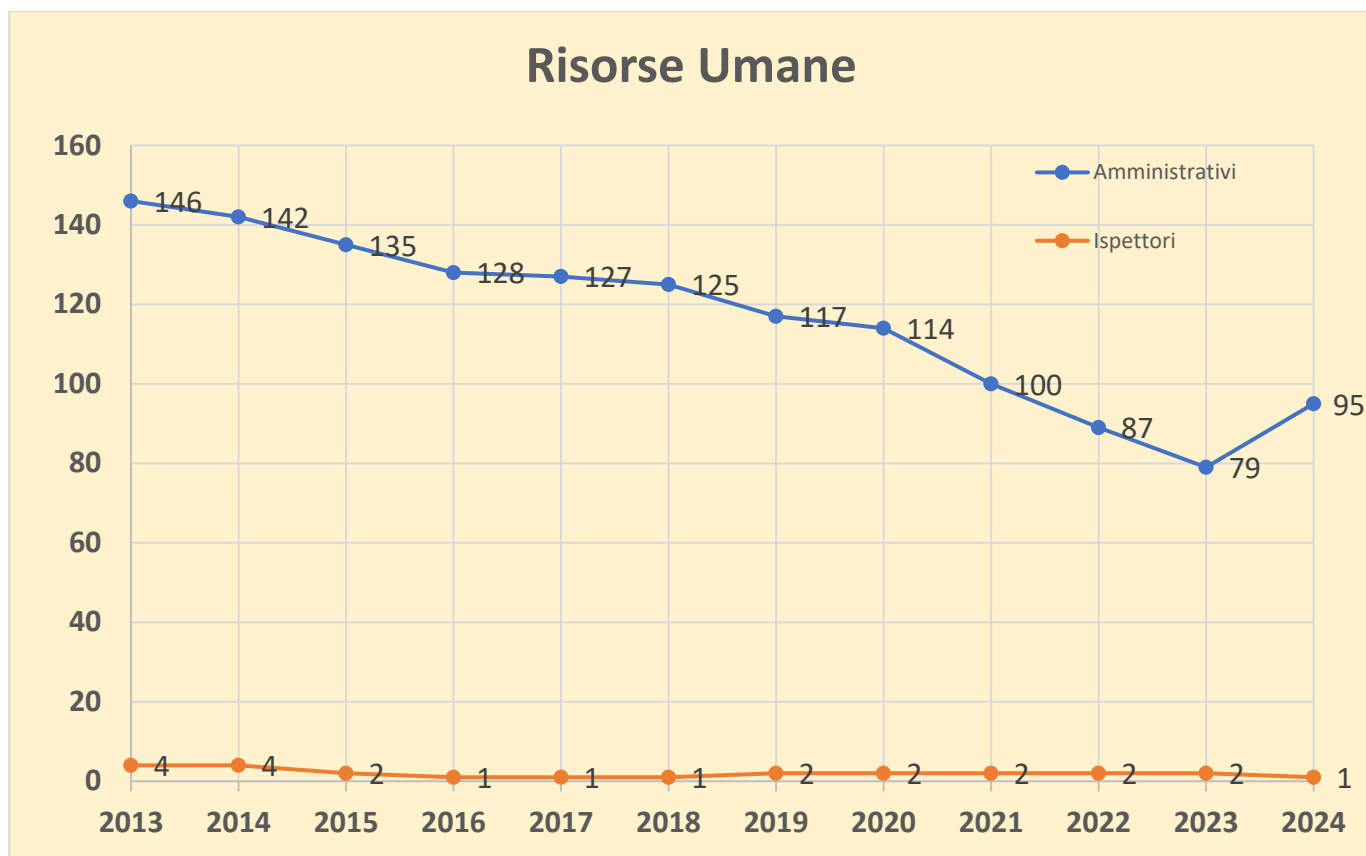
Il personale della sede

09

Il personale della sede

Di seguito si riportano alcuni grafici esplicativi dell'andamento dell'organico della sede di Cremona, negli anni dal 2013 al 2024.

9.1 Grafico 3



E' di tutta evidenza la continua riduzione del personale, che ha toccato la soglia minima di 79 unità, nel 2023, per poi risalire a 95, per effetto delle assegnazioni di consulenti della protezione sociale, da ultimo concorso arrivato a conclusione nel 2023.

A seguire, la ripartizione del personale, per fascia di età e sesso.

9.2 Tavola 68

Anno 2022

fasce di età	num. impiegati	% su tot	distinzione per sesso				
					%su tot		
29-38		4	5%	donne	62	71%	
39-48		7	8%				
49-58		39	45%	uomini	25	29%	
59-68		37	43%				

Conclusioni

Daniela Chiodelli

Presidente del Comitato Provinciale

Gli anni che ci siamo appena lasciati alle spalle hanno visto il manifestarsi di una emergenza sanitaria, dovuta alla pandemia Sars Covid, che ci ha fortemente provato e colpito, nel lutto per molti, o negli affetti, dentro e fuori la famiglia, sia come singole persone, che nelle relazioni, ovunque esse siano.

Ha lasciato una traccia profonda sul territorio, delimitando un prima e un dopo.

Parto da questa premessa, per dire che, anche dal punto di vista economico e quantitativo, la lettura di quanto sta accadendo nel nostro Paese non può prescindere da questo spartiacque.

Il Bilancio Sociale INPS 2022, riferito alla nostra provincia, ci pone davanti a dei numeri molto interessanti, che non sono solo il risultato di operazioni o lavorazioni eseguite dall'Istituto nelle sue competenze, ma evidenziano lo stato di salute di un Welfare che si sta via via modificando, oramai da decenni, in virtù dei tanti cambiamenti della nostra società (non tutti negativi), delle normative di legge, che cercano di contenere i bilanci, e delle innovazioni tecnologiche che hanno cambiato il modo di lavorare degli addetti e il modo di relazionarsi con l'utenza.

In linea più o meno con i dati nazionali e regionali, il Bilancio 2022 evidenzia il tentativo di ritornare ai numeri pre-pandemia (2019), riscontrando nel 2020 l'anno di maggior sofferenza in tutti i dati, dalle ore di Cassa Integrazione alle Naspi, alle cessazioni dal lavoro e alla interruzione delle prestazioni pensionistiche, per decessi.

I dati si prestano altresì ad una visione dello stato di benessere economico del nostro territorio, mediante la lettura delle assunzioni e cessazioni dal lavoro, suddivise per genere. Anche quest'ultimo dato rileva la tendenza, sempre più marcata, anche a livello generale, della difficoltà delle donne ad entrare, stare, o rientrare nel mondo del lavoro, oltre ad essere quelle più longeve e con più bisogno di sussidi socio-assistenziali.

Accanto al lavoro degli operatori della Sede, diminuiti negli anni in numero importante di presenze e ai quali va riconosciuto l'impegno continuo a far fronte in tempi certi alle numerose richieste dell'utenza, va sottolineato lo sforzo della Direzione di portare l'Istituto al centro dell'attenzione delle realtà economiche, produttive e sociali del territorio, nella ricerca di sinergie e condivisione di obiettivi comuni.

L'INPS è una grande banca dati che fotografa il territorio e le condizioni delle persone che la abitano, messa a disposizione di chi, politicamente, vuole agire per un miglioramento collettivo del nostro Paese.

I dati del Rendiconto Sociale Provinciale 2022 sono il risultato delle elaborazioni della Segreteria del CIV, Team Bilancio Sociale, gestione ed elaborazione dati, studi e ricerche su fonti ufficiali dell'Istituto. Questa edizione ha utilizzato il supporto dell'area Data Governance e Analytics della Direzione Centrale Tecnologia, Informatica e Innovazione, con la collaborazione del Comitato Provinciale e della Direzione Provinciale.

