

ENNA

Rendiconto sociale provinciale 2022





Comitato provinciale di Enna
Direzione provinciale di Enna

In collaborazione con
Il Consiglio di Indirizzo e Vigilanza

Sommario

Il panorama sociodemografico.....	9
1.1 Tavola 1 - Distribuzione della popolazione per genere ed età – Provincia di Enna	9
1.2 Tavola 2 - Distribuzione della popolazione per genere ed età su base percentuale – Provincia di Enna	9
1.3 Tavola 3 - Andamento della natalità – serie storica – Provincia di Enna	10
1.4 Tavola 4 - Indice di longevità per genere – serie storica – Provincia di Enna	11
1.5 Tavola 5 - Flusso migratorio - EMIGRATI per genere ed età – serie storica – Provincia di Enna	12
1.6 Tavola 6 - Flusso migratorio - IMMIGRATI per genere ed età – serie storica – Provincia di Enna	13
1.7 Grafico 1 – Andamento del saldo migratorio	14
Il mercato del lavoro	16
2.1 Tavola 7 - Andamento occupazionale – Provincia di Enna	16
2.2 Tavola 8 – Tasso di occupazione per genere ed età – Provincia di Enna.....	17
2.3 Tavola 9 – Tasso di disoccupazione per genere ed età – Provincia di Enna.....	18
2.4 Tavola 10 – Tasso di inattività per genere ed età – Provincia di Enna.....	19
Entrate contributive, recupero crediti e vigilanza	21
3.1 Tavola 11 - Entrate Contributive (riscossioni), recupero crediti e vigilanza – Provincia di Enna	21
3.2 Tavola 12 – DURC – Provincia di Enna	21
Ammortizzatori sociali	23
4.1 Tavola 13 - NASpl per genere – Provincia di Enna.....	23
4.2 Tavola 14 - Beneficiari di ammortizzatori sociali per cessazione di rapporto di lavoro – Provincia di Enna.....	24
4.3 Tavola 15 - NASpl tempi di erogazione – Provincia di Enna	24
4.4 Tavola 16 - CIG ore utilizzate – Provincia di Enna	25
4.5 Tavola 17 - Beneficiari di ammortizzatori sociali per sospensione di rapporto di lavoro – Provincia di Enna	26
4.6 Tavola 18 - Tempi di erogazione CIGO – Provincia di Enna	27
4.7 Tavola 19 - Tempi di erogazione CIGS – Provincia di Enna.....	27
4.8 Tavola 20 - Tempi di erogazione FIS – Provincia di Enna.....	27
4.9 Tavola 21 - Tempi di erogazione Fondi di Solidarietà – Provincia di Enna.....	28

Prestazioni pensionistiche e previdenziali	30
5.1 Pensioni vigenti e liquidate	30
5.1.1 Tavola 22 - Pensionati INPS per genere – Provincia di Enna	30
5.1.2 Tavola 23 - Pensionati INPS per genere e tipologia – Provincia di Enna	31
5.1.3 Tavola 24 - Pensioni IVS vigenti – Provincia di Enna	32
5.1.4 Tavola 25 - Importo medio pensioni IVS vigenti – Provincia di Enna	33
5.1.5 Tavola 26 - Pensioni IVS liquidate 2019-2020 – Provincia di Enna	35
5.1.6 Tavola 27 - Pensioni IVS liquidate 2021-2022 – Provincia di Enna	36
5.1.7 Tavola 28 - Pensioni IVS liquidate per sistema di calcolo – Provincia di Enna	37
5.1.8 Tavola 29 - Importi medi pensioni IVS liquidate – Provincia di Enna	38
5.1.9 Tavola 30 - Pensioni IVS Gestioni Private - tempi di definizione – Provincia di Enna	40
5.1.10 Tavola 31 - Pensioni Gestioni Pubbliche di vecchiaia e anticipate - tempi di pagamento – Provincia di Enna	40
5.1.11 Tavola 32 - Pensioni Gestioni Pubbliche superstiti da pensionato - tempi di pagamento – Provincia di Enna	41
5.1.12 Tavola 33 - Pensioni Gestioni Pubbliche superstiti da lavoratore - tempi di pagamento – Provincia di Enna	41
5.1.13 Tavola 34 - Pensioni IVS Fondi Speciali - tempi di definizione – Provincia di Enna	42
5.2 Anticipazioni pensionistiche	43
5.2.1 Tavola 35 - Opzione Donna - domande accolte – Provincia di Enna	43
5.2.2 Tavola 36 - Quota 100 (2021) per genere - domande accolte – Provincia di Enna	43
5.2.3 Tavola 37 - Quota 102 (2022) per genere - domande accolte – Provincia di Enna	43
5.2.4 Tavola 38 - Lavoratori Precoci – certificazioni accolte – Provincia di Enna	44
5.2.5 Tavola 39 - Lavori usuranti per genere - domande accolte – Provincia di Enna	44
5.2.6 Tavola 40 - APE Sociale – certificazioni accolte – Provincia di Enna	44
Prestazioni assistenziali e sociali	46
6.1 Tavola 41 - Invalidità Civile - Prestazioni vigenti per genere – Provincia di Enna	46
6.2 Tavola 42 - Invalidità Civile - Prestazioni liquidate – Provincia di Enna	47
6.3 Tavola 43 - Invalidità civile - tempi medi di fase sanitaria e amministrativa – Provincia di Enna	48
6.4 Tavola 44 - RdC e PdC - domande per genere – Provincia di Enna	48
6.5 Tavola 45 - Reddito di Libertà - domande accolte – Provincia di Enna	48
6.6 Tavola 46 - Nuclei beneficiari di Assegno Unico – Provincia di Enna	49
Relazioni con l'utenza	51

7.1 Grafico 2 - Informazione di I livello - Prenotazione per canale di accesso – Provincia di Enna ..	51
7.2 Tavola 47 - Informazione di I livello - Prenotazione per tipologia di accesso – Provincia di Enna	52
7.3 Tavola 48 - Consulenza di II livello – Prenotazione per provincia – Provincia di Enna.....	53
7.4 Tavola 49 - Agenda appuntamenti - Tempo medio di attesa appuntamento – Provincia di Enna	53
7.5 Tavola 50 - Cassetto bidirezionale aziende – Provincia di Enna.....	53
7.6 Tavola 51 - Cassetto bidirezionale patronati (COMBIPAT) – Provincia di Enna.....	54
7.7 Tavola 52 – Soggetti richiedenti – Provincia di Enna.....	54
7.8 Tavola 53 - Flusso PEC – Provincia di Enna.....	54
Contenzioso	56
8.1 Tavola 54 - Ricorsi pervenuti per competenza Comitati/materia – Provincia di Enna.....	57
8.2 Tavola 55 - Contenzioso giudiziario ordinario per materia – giudizi iniziati – Provincia di Enna	58
8.3 Tavola 56 - Contenzioso giudiziario ordinario per materia – giudizi definiti – Provincia di Enna	59
8.4 Tavola 57 - Contenzioso giudiziario ordinario lavoratori autonomi per materia - giudizi iniziati – Provincia di Enna	60
8.5 Tavola 58 - Contenzioso giudiziario ordinario lavoratori autonomi per materia - giudizi definiti – Provincia di Enna	61
8.6 Tavola 59 - Contenzioso giudiziario ordinario pensionistico - giudizi iniziati – Provincia di Enna	62
8.7 Tavola 60 - Contenzioso giudiziario ordinario pensionistico - giudizi definiti – Provincia di Enna	62
8.8 Tavola 61 - Contenzioso giudiziario prestazioni a sostegno del reddito per finalità - giudizi iniziati – Provincia di Enna.....	63
8.9 Tavola 62 - Contenzioso giudiziario prestazioni a sostegno del reddito per finalità - giudizi definiti – Provincia di Enna.....	63
8.10 Tavola 63 - Contenzioso giudiziario previdenza agricola - giudizi iniziati – Provincia di Enna .	64
8.11 Tavola 64 - Contenzioso giudiziario previdenza agricola - giudizi definiti – Provincia di Enna	64
8.12 Tavola 65 - Contenzioso ATP Invalidità Civile - giudizi iniziati – Provincia di Enna.....	65
8.13 Tavola 66 - Contenzioso ATP Invalidità Civile - giudizi definiti - Provincia di Enna.....	65

CAPITOLO 1

Il panorama sociodemografico

01

Il panorama sociodemografico

Il panorama sociodemografico della Provincia di Enna risulta essere caratterizzato da un andamento naturale con saldo negativo costante, conseguenziale ad una riduzione delle nascite a fronte di un numero tendenzialmente stabile di decessi. La tendenza opposta è invece evidenziata per quanto concerne l'aspettativa di vita alla nascita, prevalentemente positiva per l'arco temporale preso in esame. Si denota un andamento oscillatorio all'interno della Provincia sia del numero degli immigrati sia del numero degli emigrati. Picchi negativi per quanto concerne l'aspettativa di vita ed il saldo migratorio a cavallo del biennio 2020-2021 sono da interpretare come naturale conseguenza dell'emergenza epidemiologica da COVID SARS-19.

1.1 Tavola 1 - Distribuzione della popolazione per genere ed età – Provincia di Enna

Popolazione 2022							
	Genere			Età			Totale
	Femmine	Maschi	Totale	0-14	15-64	65 e oltre	
Enna	79.850	74.871	154.721	18.242	98.052	38.427	154.721
Regione Sicilia	2.462.142	2.339.874	4.802.016	638.207	3.063.777	1.100.032	4.802.016

Fonte: Istat

1.2 Tavola 2 - Distribuzione della popolazione per genere ed età su base percentuale – Provincia di Enna

Popolazione 2022					
	Genere		Età		
	Femmine	Maschi	0-14	15-64	65 e oltre
Enna	3,24	3,20	2,86	3,20	3,49
Regione Sicilia	100,00	100,00	100,00	100,00	100,00

Fonte: Istat

1.3 Tavola 3 - Andamento della natalità – serie storica – Provincia di Enna

Natalità			
Anno	Nascite	Decessi	Saldo naturale
2011	1.477	2.027	-550
2012	1.336	1.992	-656
2013	1.195	1.901	-706
2014	1.267	2.090	-823
2015	1.281	2.067	-786
2016	1.205	2.004	-799
2017	1.212	2.161	-949
2018	1.159	1.963	-804
2019	1.048	1.978	-930
2020	1.011	2.220	-1.209
2021	1.042	2.291	-1.249
2022			

Nota 1) Non sono ancora fruibili i dati relativi al 2022

Fonte: Istat

1.4 Tavola 4 - Indice di longevità per genere – serie storica – Provincia di Enna

Speranza di vita						
Anno	ALLA NASCITA		65		85	
	Femmine	Maschi	Femmine	Maschi	Femmine	Maschi
2011	82,7	79,1	20,7	18,3	6,6	5,5
2012	82,6	79,1	20,7	18,5	6,4	5,7
2013	83,4	79	21,6	18,7	7,3	6,2
2014	82,8	79	20,7	18,4	6,4	5,5
2015	83,2	79,4	20,7	18,4	6,4	5,6
2016	83,9	79,6	21,5	18,6	6,6	5,6
2017	82,8	80,1	20,4	18,4	6,2	6
2018	84,4	79,7	22	18,6	6,9	5,6
2019	84,3	80,5	21,5	18,8	6,7	6,3
2020	83,8	79,1	21,4	18,1	6,7	5,5
2021	83,7	78,9	21,3	18,4	6,3	5,5
2022						

Nota 1) Non sono ancora fruibili i dati relativi al 2022

Fonte: Istat

1.5 Tavola 5 - Flusso migratorio - EMIGRATI per genere ed età – serie storica – Provincia di Enna

Emigrati									
Anno	Femmine				Maschi				Totale
	0-17	18-39	40-64	oltre 65	0-17	18-39	40-64	oltre 65	
2012	18	63	27	16	24	73	48	13	282
2013	40	74	29	18	25	118	61	16	381
2014	48	90	37	13	42	129	56	9	424
2015	39	118	45	18	40	170	63	15	508
2016	28	114	32	10	47	152	51	9	443
2017	44	142	38	11	47	173	46	8	509
2018	22	121	30	11	36	155	49	9	433
2019	41	153	40	14	34	180	75	6	543
2020	18	127	32	16	46	178	42	10	469
2021	21	84	22	11	25	101	46	8	318
2022									

Nota 1) Non sono ancora fruibili i dati relativi al 2022

Nota 2) La tavola fa riferimento agli emigrati verso l'estero per provincia d'origine

Fonte: Istat

1.6 Tavola 6 - Flusso migratorio - IMMIGRATI per genere ed età – serie storica – Provincia di Enna

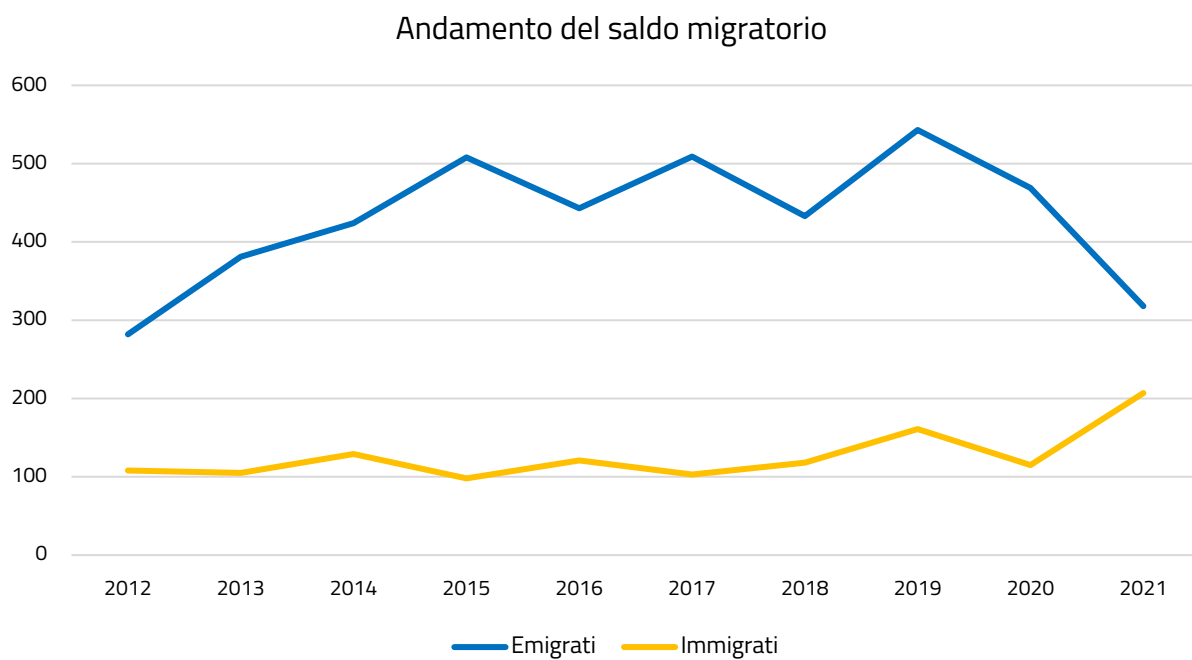
Immigrati									
Anno	Femmine				Maschi				Totale
	0-17	18-39	40-64	oltre 65	0-17	18-39	40-64	oltre 65	
2012	15	23	26	-	6	26	12	-	108
2013	8	29	30	-	7	24	7	-	105
2014	19	34	23	1	14	28	9	1	129
2015	4	25	24	3	10	22	9	1	98
2016	8	38	15	-	9	33	18	-	121
2017	5	21	14	-	5	44	14	-	103
2018	7	33	14	-	12	41	11	-	118
2019	7	33	24	1	16	66	14	-	161
2020	3	26	8	-	7	66	5	-	115
2021	14	47	13	2	6	107	17	1	207
2022									

Nota 1) Non sono ancora fruibili i dati relativi al 2022

Nota 2) La tavola fa riferimento agli immigrati provenienti dall'estero per provincia di destinazione

Fonte: Istat

1.7 Grafico 1 – Andamento del saldo migratorio



Fonte: Istat

CAPITOLO 2

Il mercato del lavoro

02

Il mercato del lavoro

Nella Provincia di Enna, è possibile osservare un aumento sia del tasso di occupazione sia del tasso di inattività, a fronte di una riduzione del tasso di disoccupazione. Tra il 2021 ed il 2022 il numero di assunzioni è aumentato, così come il numero di cessazioni di rapporti di lavoro, provocando una sostanziale riduzione del saldo netto. I dati provinciali seguono lo stesso andamento sia dei dati regionali sia dei dati nazionali, ad eccezione del tasso di inattività, che aumenta nella Provincia mentre si riduce sia a livello regionale sia a livello nazionale.

2.1 Tavola 7 - Andamento occupazionale – Provincia di Enna

Andamento Occupazionale						
	2021			2022		
	Assunzioni	Cessazioni	Saldo netto	Assunzioni	Cessazioni	Saldo netto
Enna	9.011	8.226	785	9.753	9.546	207
Regione Sicilia	421.046	377.939	43.107	450.499	430.799	19.700
Italia	7.234.929	6.558.849	676.080	8.055.957	7.614.527	441.430

Fonte: Elaborazione Segreteria del CIV su dati forniti dalla Direzione Generale - Coordinamento Generale Statistico Attuariale

2.2 Tavola 8 – Tasso di occupazione per genere ed età – Provincia di Enna

Tasso di occupazione									
2021									
	Femmine				Maschi				Totale
	15-24	25-34	35-49	50-74	15-24	25-34	35-49	50-74	
Enna	2,1	36	34	24,8	11,3	51,3	78,2	47,5	38,1
Regione Sicilia	6,6	28,4	37,5	22,5	14,5	51,4	68,9	42,3	35,8
Italia	13,5	54	62,8	34,7	21,3	71	84	51,3	50,6

Nota 1) I dati relativi al totale fanno riferimento alla fascia di età compresa tra i 15 e i 74 anni

Fonte: Istat

Tasso di occupazione									
2022									
	Femmine				Maschi				Totale
	15-24	25-34	35-49	50-74	15-24	25-34	35-49	50-74	
Enna	3	47	42,8	18,7	19,1	61,1	75	45,9	38,8
Regione Sicilia	7,8	32,2	39,2	22,2	14,8	55	70,3	43,2	36,9
Italia	16	57	64,5	35,6	23,4	74,9	85,9	52,7	52,2

Nota 1) I dati relativi al totale fanno riferimento alla fascia di età compresa tra i 15 e i 74 anni

Fonte: Istat

2.3 Tavola 9 – Tasso di disoccupazione per genere ed età – Provincia di Enna

Tasso di disoccupazione									
2021									
	Femmine				Maschi				Totale
	15-24	25-34	35-49	50-74	15-24	25-34	35-49	50-74	
Enna	77,3	33,6	21,7	6,1	52,2	33,3	11,6	8,6	18,2
Regione Sicilia	56,7	34,8	19	9,5	44,5	25,8	14,1	10,8	18,7
Italia	32,8	15,6	9,5	6,2	27,7	13	6,7	5,5	9,5

Nota 1) I dati relativi al totale fanno riferimento alla fascia di età compresa tra i 15 e i 74 anni

Fonte: Istat

Tasso di disoccupazione									
2022									
	Femmine				Maschi				Totale
	15-24	25-34	35-49	50-74	15-24	25-34	35-49	50-74	
Enna	63,5	10,2	13	4,7	43,2	21,6	10,7	5,3	12,8
Regione Sicilia	50,4	27,4	17,9	9,5	38,9	22	13,3	9,5	16,6
Italia	25,8	13,6	8,5	5,6	22,3	9,7	5,8	4,8	8,1

Nota 1) I dati relativi al totale fanno riferimento alla fascia di età compresa tra i 15 e i 74 anni

Fonte: Istat

2.4 Tavola 10 – Tasso di inattività per genere ed età – Provincia di Enna

Tasso di inattività									
2021									
	Femmine				Maschi				Totale
	15-24	25-34	35-49	50-74	15-24	25-34	35-49	50-74	
Enna	90,6	45,5	56,6	73,5	76,3	23	11,5	48	53,5
Regione Sicilia	84,9	56,4	53,7	75,2	74	30,8	19,8	52,6	56
Italia	79,9	36,1	30,6	63	70,6	18,3	10	45,7	44,1

Nota 1) I dati relativi al totale fanno riferimento alla fascia di età compresa tra i 15 e i 74 anni

Fonte: Istat

Tasso di inattività									
2022									
	Femmine				Maschi				Totale
	15-24	25-34	35-49	50-74	15-24	25-34	35-49	50-74	
Enna	91,7	47,6	50,8	80,4	66,4	22,1	16	51,5	55,5
Regione Sicilia	84,3	55,6	52,2	75,5	75,8	29,5	19	52,2	55,8
Italia	78,5	34	29,4	62,3	69,9	17	8,8	44,7	43,2

Nota 1) I dati relativi al totale fanno riferimento alla fascia di età compresa tra i 15 e i 74 anni

Fonte: Istat

CAPITOLO 3

Entrate contributive, recupero crediti e vigilanza

03

Entrate contributive, recupero crediti e vigilanza

La Provincia di Enna ha segnato un aumento delle riscossioni per Entrate contributive pari al 9,7%, coerentemente con quanto risulta a livello regionale. Per quanto concerne i dati inerenti alla regolarità contributiva, è possibile osservare come il numero di richieste di certificazione si sia ridotto e si conferma una netta maggioranza di DURC regolari rispetto a quelli irregolari.

3.1 Tavola 11 - Entrate Contributive (riscossioni), recupero crediti e vigilanza – Provincia di Enna

Entrate Contributive (riscossioni), recupero crediti e vigilanza		
	2021	2022
Enna	165.896.945	177.324.050
Regione Sicilia	5.208.135.895	5.584.658.617

Fonte: Elaborazione Segreteria del CIV su dati forniti dalla Direzione Generale - Direzione Centrale Entrate

3.2 Tavola 12 – DURC – Provincia di Enna

DURC				
	2021		2022	
	Regolari	Irregolari	Regolari	Irregolari
Enna	9.369	3.577	9.216	3.274
Regione Sicilia	265.512	98.316	255.588	89.148

Nota 1) Il dato fa riferimento agli esiti delle sole verifiche INPS e comprende sia quelli automatici da motore che quelli forzati da sede.

Sono compresi inoltre gli esiti di pratiche successivamente annullate da sede o dai motori

Fonte: Elaborazione Segreteria del CIV su dati forniti dalla Direzione Generale - Direzione Centrale Tecnologia, Informatica e Innovazione – Area DataWareHouse

CAPITOLO 4

Ammortizzatori sociali

04

Ammortizzatori sociali

Nella Provincia di Enna si è riscontrato un aumento dei beneficiari di ammortizzatori sociali per cessazione di rapporto di lavoro, dovuto soprattutto ad un aumento delle domande presentate e successivamente accolte di NASpl. Per quanto riguarda questa prestazione l'Istituto eroga il beneficio entro 30 gg per circa il 91% delle domande accolte, percentuale leggermente superiore rispetto al dato nazionale pari a circa il 90%. È possibile riscontrare la tendenza opposta per quanto concerne il numero dei beneficiari di ammortizzatori sociali per sospensione di rapporto di lavoro, andamento confermato da un minore ricorso alla Cassa Integrazione Guadagni anche in conseguenza del ridimensionamento dell'emergenza COVID. È da considerare che la Cassa Integrazione in deroga è una prestazione conclusasi nel 2022. Per la Cassa Integrazione Ordinaria sono notevolmente aumentati i tempi medi di attraversamento da domanda ad autorizzazione che passano da 26 gg a 65 gg, dato superiore sia rispetto alla media regionale sia rispetto alla media nazionale.

4.1 Tavola 13 - NASpl per genere – Provincia di Enna

	NASpl							
	2021				2022			
	PRESENTATE	ACCOLTE			PRESENTATE	ACCOLTE		
Femmine		Maschi	Totale	Femmine		Maschi	Totale	
Enna	5.111	2.465	2.343	4.808	5.947	2.735	2.886	5.621
Regione Sicilia	162.785	72.590	75.787	148.377	197.784	86.969	95.228	182.197

Fonte: Elaborazione Segreteria del CIV su dati forniti dalla Direzione Generale - Direzione Centrale Tecnologia, Informatica e Innovazione – Area DataWareHouse

4.2 Tavola 14 - Beneficiari di ammortizzatori sociali per cessazione di rapporto di lavoro – Provincia di Enna

Cessazione di rapporto di lavoro								
	2021				2022			
	NASpl	Disoccupazione agricola	Dis-coll	Totale	NASpl	Disoccupazione agricola	Dis-coll	Totale
Enna	6.147	4.260	38	10.445	6.867	4.085	60	11.012
Regione Sicilia	199.039	113.204	2.025	314.268	226.082	110.900	2.341	339.323

Fonte: Elaborazione Segreteria del CIV su dati forniti dalla Direzione Generale - Coordinamento Generale Statistico Attuariale

4.3 Tavola 15 - NASpl tempi di erogazione – Provincia di Enna

NASpl														
TEMPI DI DEFINIZIONE	Entro 15 gg	% su totale	Tra 16 e 30 gg	% su totale	Tra 31 e 45 gg	% su totale	Tra 46 e 60 gg	% su totale	Tra 61 e 90 gg	% su totale	Tra 91 e 120 gg	% su totale	Oltre 120 gg	% su totale
Enna	4.567	80,2	604	10,6	233	4,1	82	1,4	80	1,4	44	0,8	87	1,5
Regione Sicilia	158.042	86,9	12.126	6,7	4.240	2,3	2.386	1,3	2.473	1,4	943	0,5	1.676	0,9
Italia	1.613.814	80,0	192.810	9,6	79.279	3,9	45.984	2,3	40.753	2,0	15.224	0,8	28.478	1,4

Fonte: Elaborazione Segreteria del CIV su dati forniti dalla Direzione Generale - Direzione Centrale Pianificazione e Controllo di Gestione

4.4 Tavola 16 - CIG ore utilizzate – Provincia di Enna

Cassa Integrazione Guadagni					
Anno	Ore				Totale
	CIGO	CIGD	CIGS	Fondi di Solidarietà	
2019	126.776	-	4.048	1.968	132.792
2020	913.055	836.914	48.478	728.923	2.527.370
2021	528.837	545.077	12.364	320.119	1.406.398
2022	48.981	-	29.171	3.666	81.817

Fonte: Elaborazione Segreteria del CIV su dati forniti dalla Direzione Generale - Coordinamento Generale Statistico Attuariale

4.5 Tavola 17 - Beneficiari di ammortizzatori sociali per sospensione di rapporto di lavoro – Provincia di Enna

Sospensione di rapporto di lavoro										
	2021					2022				
	CIGO	CIGD	CIGS	Fondi di Solidarietà	Totale	CIGO	CIGD	CIGS	Fondi di Solidarietà	Totale
Enna	1.513	1.348	166	971	3.998	865	-	134	49	1.048
Regione Sicilia	48.413	54.692	7.536	47.029	157.670	26.971	752	11.043	8.433	47.199

Fonte: Elaborazione Segreteria del CIV su dati forniti dalla Direzione Generale - Coordinamento Generale Statistico Attuariale

4.6 Tavola 18 - Tempi di erogazione CIGO – Provincia di Enna

Cassa Integrazione Ordinaria			
	2021	2022	
	Tempi medi attraversamento da domanda ad autorizzazione	Tempi medi attraversamento da domanda ad autorizzazione	Tempi medi pagamento
Enna	26	65	62
Media Regionale	36	55	25
Media Nazionale	*	50	17

* Il dato non è disponibile in quanto non è possibile differenziare i tempi di lavorazione delle pratiche COVID-19 da quelle non COVID-19
 Fonte: Elaborazione Segreteria del CIV su dati forniti dalla Direzione Generale - Direzione Centrale Pianificazione e Controllo di Gestione

4.7 Tavola 19 - Tempi di erogazione CIGS – Provincia di Enna

Cassa Integrazione Straordinaria	
	2022
	Tempi medi pagamento
Enna	11
Media Regionale	18

Fonte: Elaborazione Segreteria del CIV su dati forniti dalla Direzione Generale - Direzione Centrale Pianificazione e Controllo di Gestione

4.8 Tavola 20 - Tempi di erogazione FIS – Provincia di Enna

Fondi di Integrazione Salariale		
	2022	
	Tempi medi attraversamento da domanda ad autorizzazione	Tempi medi pagamento
Enna	112	7
Media Regionale	90	33

Fonte: Elaborazione Segreteria del CIV su dati forniti dalla Direzione Generale - Direzione Centrale Pianificazione e Controllo di Gestione

4.9 Tavola 21 - Tempi di erogazione Fondi di Solidarietà – Provincia di Enna

Fondi di Solidarietà		
2022		
	Tempi medi attraversamento da domanda ad autorizzazione	Tempi medi pagamento
Enna	-	-
Media Regionale	-	-

Nota 1) Nel 2022 per la Provincia di Enna non sono fruibili i dati relativi ai tempi di erogazione dei Fondi di Solidarietà

Fonte: Elaborazione Segreteria del CIV su dati forniti dalla Direzione Generale - Direzione Centrale Pianificazione e Controllo di Gestione

CAPITOLO 5

Prestazioni pensionistiche e previdenziali

05

Prestazioni pensionistiche e previdenziali

Nel quadriennio 2019-2022 il numero delle pensioni IVS liquidate ha lievi subito oscillazioni. Il 2020 in particolare rimane l'anno con il maggior numero di pensioni liquidate. Nella Provincia di Enna l'importo medio mensile delle IVS liquidate, per le femmine risulta in linea con la media regionale e più basso rispetto alla media nazionale, mentre per i maschi risulta più basso sia rispetto alla media regionale sia rispetto alla media nazionale. Nel 2022 nella Provincia sono vigenti circa 36 mila pensioni IVS, l'importo medio delle vigenti, sia per le femmine sia per i maschi, risulta inferiore sia rispetto alla media regionale sia rispetto alla media nazionale. È possibile osservare come i tempi di pagamento (gestione pubblica) e definizione (gestione privata) delle pensioni, nella maggior parte dei casi, tendenzialmente non superino i 30 gg, come accade anche a livello nazionale.

In relazione alle anticipazioni pensionistiche, il numero di domande accolte per quanto concerne la prestazione di Opzione Donna è aumentato. Per quanto riguarda in modo specifico Quota 102, il numero di domande accolte risulta essere particolarmente esiguo in quanto si tratta di una prestazione di nuova introduzione. Relativamente a Lavoratori Precoci e APE sociale per l'anno 2022 si conferma la tendenza del 2021, con dati in crescita.

5.1 Pensioni vigenti e liquidate

5.1.1 Tavola 22 - Pensionati INPS per genere – Provincia di Enna

Pensionati INPS			
2022			
	Femmine	Maschi	Totale
Enna	19.669	18.527	38.196
Regione Sicilia	572.532	550.395	1.122.927

Fonte: Elaborazione Segreteria del CIV su dati forniti dalla Direzione Centrale - Coordinamento Generale Statistico Attuariale

5.1.2 Tavola 23 - Pensionati INPS per genere e tipologia – Provincia di Enna

Pensionati INPS			
2022			
Genere	Pensionati IVS	Beneficiari di pensioni o assegni sociali	Beneficiari di pensioni di invalidità civile e/o indennità di accompagnamento
Femmine	15.391	2.366	5.026
Maschi	16.025	1.739	3.315
Totale	31.416	4.105	8.341

Fonte: Elaborazione Segreteria del CIV su dati forniti dalla Direzione Centrale - Coordinamento Generale Statistico Attuariale

5.1.3 Tavola 24 - Pensioni IVS vigenti – Provincia di Enna

Pensioni IVS vigenti				
GESTIONI	TRATTAMENTI PRENSIONISTICI	2022		
		Femmine	Maschi	Totale
FONDO PENSIONI LAVORATORI DIPENDENTI	Anzianità/Anticipate	327	2.324	2.651
	Invalidità	179	1.075	1.254
	Superstiti	5.508	333	5.841
	Vecchiaia	1.041	3.343	4.384
	TOTALE	7.055	7.075	14.130
DIPENDENTI PUBBLICI	Anzianità/Anticipate	2.270	2.637	4.907
	Invalidità	153	411	564
	Superstiti	1.800	287	2.087
	Vecchiaia	1.034	880	1.914
	TOTALE	5.257	4.215	9.472
LAVORATORI PARASUBORDINATI	Superstiti	4	-	4
	Vecchiaia	5	22	27
	TOTALE escluse pens. suppl.	9	22	31
	Superstiti	26	2	28
	Vecchiaia	31	198	229
	TOT Pensioni supplementari	57	200	257
LAVORATORI AUTONOMI	Anzianità/Anticipate	408	2.238	2.646
	Invalidità	312	342	654
	Superstiti	2.680	358	3.038
	Vecchiaia	2.321	1.917	4.238
	TOTALE	5.721	4.855	10.576
	TOTALE	18.099	16.367	34.466
ALTRE PREVIDENZIALI	Anzianità/Anticipate	66	478	544
	Invalidità	7	16	23
	Superstiti	394	21	415
	Vecchiaia	71	214	285
	TOTALE	538	729	1.267
	TOTALE	18.637	17.096	35.733

Fonte: Elaborazione Segreteria del CIV su dati forniti dalla Direzione Centrale - Coordinamento Generale Statistico Attuariale

5.1.4 Tavola 25 - Importo medio pensioni IVS vigenti – Provincia di Enna

Pensioni IVS vigenti - Importo medio					
2022					
GESTIONI	TRATTAMENTI PENSIONISTICI	Provincia di Enna		Regione Sicilia	
		Femmine	Maschi	Femmine	Maschi
FONDO PENSIONI LAVORATORI DIPENDENTI	Anzianità/Anticipate	1.433,52	1.739,46	1.510,47	1.845,39
	Invalità	568,57	683,08	551,33	745,75
	Superstiti	570,25	498,05	676,35	497,68
	Vecchiaia	647,46	861,97	703,11	1.009,74
	IMPORTO MEDIO MENSILE TOTALE	621,61	1.105,90	721,61	1.312,10
DIPENDENTI PUBBLICI	Anzianità/Anticipate	2.167,74	2.414,39	2.163,60	2.558,50
	Invalità	1.638,09	2.270,88	1.700,58	2.356,70
	Superstiti	1.062,50	743,60	1.155,40	771,76
	Vecchiaia	1.750,04	2.109,60	1.769,52	2.374,58
	IMPORTO MEDIO MENSILE TOTALE	1.691,73	2.223,00	1.710,26	2.366,14
LAVORATORI PARASUBORDINATI	Invalità	-	-	260,39	359,95
	Superstiti	350,40	-	181,70	149,08
	Vecchiaia	179,48	595,68	531,68	596,01
	IMPORTO MEDIO MENSILE TOTALE escluse pens. suppl.	255,44	595,68	338,50	578,27
	Invalità	-	-	-	12,15
Superstiti	40,22	5,35	51,42	20,52	
Vecchiaia	56,19	111,22	79,55	116,97	
Pensioni suppl. IMPORTO MEDIO MENSILE TOTALE	48,91	110,16	65,40	116,23	
LAVORATORI AUTONOMI	Anzianità/Anticipate	707,84	989,78	827,81	1.120,69
	Invalità	479,02	574,68	486,94	616,71
	Superstiti	479,33	380,32	512,29	402,65
	Vecchiaia	553,25	692,14	590,57	763,50
	IMPORTO MEDIO MENSILE TOTALE	525,60	798,07	555,21	876,36
ALTRE PREVIDENZIALI	Anzianità/Anticipate	2.424,12	1.773,74	2.075,42	2.081,26
	Invalità	1.083,13	1.185,53	1.236,33	1.443,99
	Superstiti	862,25	543,30	1.009,67	697,64
	Vecchiaia	1.235,06	1.245,21	1.309,58	1.611,43
	IMPORTO MEDIO MENSILE TOTALE	1.105,93	1.570,23	1.259,43	1.881,70

Fonte: Elaborazione Segreteria del CIV su dati forniti dalla Direzione Centrale - Coordinamento Generale Statistico Attuariale

Pensioni IVS vigenti - Importo medio

2022

GESTIONI	TRATTAMENTI PENSIONISTICI	Provincia di Enna		Italia	
		Femmine	Maschi	Femmine	Maschi
FONDO PENSIONI LAVORATORI DIPENDENTI	Anzianità/Anticipate	1.433,52	1.739,46	1.634,88	2.206,01
	Invalità	568,57	683,08	596,18	887,32
	Superstiti	570,25	498,05	811,78	472,47
	Vecchiaia	647,46	861,97	699,91	1.255,15
	IMPORTO MEDIO MENSILE TOTALE	621,61	1.105,90	904,72	1.772,93
DIPENDENTI PUBBLICI	Anzianità/Anticipate	2.167,74	2.414,39	1.962,03	2.581,25
	Invalità	1.638,09	2.270,88	1.588,93	2.318,04
	Superstiti	1.062,50	743,60	1.226,94	759,22
	Vecchiaia	1.750,04	2.109,60	1.865,67	2.937,54
	IMPORTO MEDIO MENSILE TOTALE	1.691,73	2.223,00	1.726,06	2.453,40
LAVORATORI PARASUBORDINATI	Invalità	-	-	392,04	468,07
	Superstiti	350,40	-	271,93	181,88
	Vecchiaia	179,48	595,68	734,21	993,17
	IMPORTO MEDIO MENSILE TOTALE escluse pens. suppl.	255,44	595,68	537,05	963,97
	Invalità	-	-	42,42	73,39
Superstiti	40,22	5,35	61,76	35,97	
Vecchiaia	56,19	111,22	102,03	155,97	
	Pensioni suppl. IMPORTO MEDIO MENSILE TOTALE	48,91	110,16	86,41	153,84
LAVORATORI AUTONOMI	Anzianità/Anticipate	707,84	989,78	996,47	1.440,30
	Invalità	479,02	574,68	525,09	724,62
	Superstiti	479,33	380,32	563,30	397,42
	Vecchiaia	553,25	692,14	626,22	865,15
	IMPORTO MEDIO MENSILE TOTALE	525,60	798,07	664,34	1.188,21
ALTRE PREVIDENZIALI	Anzianità/Anticipate	2.424,12	1.773,74	1.803,83	2.259,11
	Invalità	1.083,13	1.185,53	1.209,33	1.499,34
	Superstiti	862,25	543,30	1.025,28	643,49
	Vecchiaia	1.235,06	1.245,21	1.198,71	1.571,47
	IMPORTO MEDIO MENSILE TOTALE	1.105,93	1.570,23	1.310,33	2.019,51

Fonte: Elaborazione Segreteria del CIV su dati forniti dalla Direzione Centrale - Coordinamento Generale Statistico Attuariale

5.1.5 Tavola 26 - Pensioni IVS liquidate 2019-2020 – Provincia di Enna

Pensioni IVS liquidate							
GESTIONI	TRATTAMENTI PRESSIONISTICI	2019			2020		
		Femmine	Maschi	Totale	Femmine	Maschi	Totale
FONDO PENSIONI LAVORATORI DIPENDENTI	Anzianità/Anticipate	13	148	161	20	90	110
	Invalità	19	94	113	14	100	114
	Superstiti	287	19	306	291	23	314
	Vecchiaia	21	102	123	54	227	281
	TOTALE	340	363	703	379	440	819
DIPENDENTI PUBBLICI	Anzianità/Anticipate	175	219	394	171	151	322
	Invalità	11	16	27	4	8	12
	Superstiti	111	32	143	93	22	115
	Vecchiaia	69	66	135	116	96	212
	TOTALE	366	333	699	384	277	661
LAVORATORI PARASUBORDINATI	Vecchiaia	-	-	-	-	2	2
	TOTALE escluse pens. suppl.	-	-	-	-	2	2
	Superstiti	2	-	2	3	-	3
	Vecchiaia	3	20	23	3	18	21
	TOT. Pensioni supplementari	5	20	25	6	18	24
LAVORATORI AUTONOMI	Anzianità/Anticipate	19	153	172	11	83	94
	Invalità	9	39	48	8	28	36
	Superstiti	162	32	194	171	45	216
	Vecchiaia	35	80	115	56	128	184
	TOTALE	225	304	529	246	284	530
TOTALE		936	1.020	1.956	1.015	1.021	2.036
ALTRE PREVIDENZIALI	Anzianità/Anticipate	8	34	42	7	28	35
	Invalità	-	-	-	1	-	1
	Superstiti	23	-	23	25	2	27
	Vecchiaia	3	9	12	4	22	26
	TOTALE	34	43	77	37	52	89
TOTALE		970	1.063	2.033	1.052	1.073	2.125

Fonte: Elaborazione Segreteria del CIV su dati forniti dalla Direzione Centrale - Coordinamento Generale Statistico Attuariale

5.1.6 Tavola 27 - Pensioni IVS liquidate 2021-2022 – Provincia di Enna

Pensioni IVS liquidate							
GESTIONI	TRATTAMENTI PRENSIONISTICI	2021			2022		
		Femmine	Maschi	Totale	Femmine	Maschi	Totale
FONDO PENSIONI LAVORATORI DIPENDENTI	Anzianità/Anticipate	18	116	134	9	79	88
	Invalidità	15	77	92	14	64	78
	Superstiti	282	17	299	279	23	302
	Vecchiaia	47	203	250	45	217	262
	TOTALE	362	413	775	347	383	730
DIPENDENTI PUBBLICI	Anzianità/Anticipate	166	154	320	77	134	211
	Invalidità	10	21	31	7	14	21
	Superstiti	115	28	143	117	27	144
	Vecchiaia	98	66	164	77	78	155
	TOTALE	389	269	658	278	253	531
LAVORATORI PARASUBORDINATI	Superstiti	1	-	1	1	-	1
	Vecchiaia	-	3	3	2	1	3
	TOTALE escluse pens. suppl.	1	3	4	3	1	4
	Superstiti	3	-	3	5	-	5
	Vecchiaia	4	19	23	3	22	25
	TOT. Pensioni supplementari	7	19	26	8	22	30
LAVORATORI AUTONOMI	Anzianità/Anticipate	9	86	95	11	57	68
	Invalidità	5	12	17	4	24	28
	Superstiti	184	32	216	172	35	207
	Vecchiaia	61	121	182	68	145	213
	TOTALE	259	251	510	255	261	516
	TOTALE	1.018	955	1.973	891	920	1.811
ALTRE PREVIDENZIALI	Anzianità/Anticipate	12	28	40	6	20	26
	Invalidità	-	-	-	1	-	1
	Superstiti	24	4	28	27	-	27
	Vecchiaia	7	32	39	18	29	47
	TOTALE	43	64	107	52	49	101
	TOTALE	1.061	1.019	2.080	943	969	1.912

Fonte: Elaborazione Segreteria del CIV su dati forniti dalla Direzione Centrale - Coordinamento Generale Statistico Attuariale

5.1.7 Tavola 28 - Pensioni IVS liquidate per sistema di calcolo – Provincia di Enna

Pensioni IVS liquidate												
GESTIONI	2019			2020			2021			2022		
	Retr. fino al 2012	Misto	Contr.	Retr. fino al 2012	Misto	Contr.	Retr. fino al 2012	Misto	Contr.	Retr. fino al 2012	Misto	Contr.
F.do P. Lav. Dip.	262	415	26	301	503	15	232	526	17	253	463	14
Dip. Pubblici	104	586	9	97	552	12	98	540	20	98	421	12
Parasubordinati	-	-	25	-	-	26	-	-	30	-	-	34
Lav. Autonomi	191	329	9	233	287	10	204	296	10	200	306	10

Fonte: Elaborazione Segreteria del CIV su dati forniti dalla Direzione Centrale - Coordinamento Generale Statistico Attuariale

5.1.8 Tavola 29 - Importi medi pensioni IVS liquidate – Provincia di Enna

Pensioni IVS liquidate - Importo medio					
2022					
GESTIONI	TRATTAMENTI PENSIONISTICI	Provincia di Enna		Regione Sicilia	
		Femmine	Maschi	Femmine	Maschi
FONDO PENSIONI LAVORATORI DIPENDENTI	Anzianità/Anticipate	2.001,32	1.716,41	1.653,70	1.907,80
	Invalidità	482,55	862,16	550,06	756,73
	Superstiti	562,46	454,18	709,79	486,73
	Vecchiaia	503,94	1.027,97	730,29	1.134,05
	IMPORTO MEDIO MENSILE TOTALE	588,96	1.107,81	752,57	1.180,04
DIPENDENTI PUBBLICI	Anzianità/Anticipate	2.195,52	2.581,35	2.313,66	2.680,85
	Invalidità	1.471,92	8.084,78	1.527,53	2.362,00
	Superstiti	1.245,48	782,48	1.235,07	800,22
	Vecchiaia	1.752,75	2.126,45	1.836,65	2.389,48
	IMPORTO MEDIO MENSILE TOTALE	1.654,82	2.553,67	1.713,38	2.319,69
LAVORATORI PARASUBORDINATI	Invalidità	-	-	142,56	411,78
	Superstiti	287,34	-	313,46	636,91
	Vecchiaia	168,73	878,94	861,52	1.132,09
	IMPORTO MEDIO MENSILE TOTALE escluse pens. suppl.	208,26	878,94	566,34	1.050,57
LAVORATORI AUTONOMI	Invalidità	-	-	-	6,10
	Superstiti	20,35	-	50,57	24,54
	Vecchiaia	37,78	111,88	76,71	107,73
	Pensioni suppl. IMPORTO MEDIO MENSILE TOT.	26,88	111,88	61,85	106,43
LAVORATORI AUTONOMI	Anzianità/Anticipate	828,03	899,30	858,89	1.109,63
	Invalidità	338,05	628,93	469,98	620,22
	Superstiti	496,87	371,66	536,08	406,54
	Vecchiaia	564,36	717,72	651,58	836,59
	IMPORTO MEDIO MENSILE TOTALE	526,66	702,80	574,40	818,52
ALTRE PREVIDENZIALI	Anzianità/Anticipate	3.527,93	2.118,62	2.707,13	2.563,80
	Invalidità	1.139,38	-	1.210,28	1.480,22
	Superstiti	929,15	-	978,42	621,17
	Vecchiaia	1.168,88	1.180,12	1.143,36	1.511,74
	IMPORTO MEDIO MENSILE TOTALE	1.316,04	1.563,18	1.315,91	1.866,04

Fonte: Elaborazione Segreteria del CIV su dati forniti dalla Direzione Centrale - Coordinamento Generale Statistico Attuariale

Pensioni IVS liquidate - Importo medio

2022

GESTIONI	TRATTAMENTI PENSIONISTICI	Provincia di Enna		Italia	
		Femmine	Maschi	Femmine	Maschi
FONDO PENSIONI LAVORATORI DIPENDENTI	Anzianità/Anticipate	2.001,32	1.716,41	1.607,19	2.239,65
	Invalidità	482,55	862,16	581,37	810,91
	Superstiti	562,46	454,18	902,57	464,01
	Vecchiaia	503,94	1.027,97	729,07	1.393,01
	IMPORTO MEDIO MENSILE TOTALE	588,96	1.107,81	990,51	1.564,89
DIPENDENTI PUBBLICI	Anzianità/Anticipate	2.195,52	2.581,35	2.143,30	2.748,71
	Invalidità	1.471,92	8.084,78	1.608,61	2.137,71
	Superstiti	1.245,48	782,48	1.339,26	831,78
	Vecchiaia	1.752,75	2.126,45	1.978,09	2.901,66
	IMPORTO MEDIO MENSILE TOTALE	1.654,82	2.553,67	1.831,97	2.423,91
LAVORATORI PARASUBORDINATI	Invalidità	-	-	415,99	478,91
	Superstiti	287,34	-	378,66	284,03
	Vecchiaia	168,73	878,94	1.130,17	1.766,82
	IMPORTO MEDIO MENSILE TOTALE escluse pens. suppl.	208,26	878,94	792,22	1.646,66
	Invalidità	-	-	47,00	80,42
Superstiti	20,35	-	73,30	40,68	
Vecchiaia	37,78	111,88	78,89	134,75	
	Pensioni suppl. IMPORTO MEDIO MENSILE TOT.	26,88	111,88	76,12	130,69
LAVORATORI AUTONOMI	Anzianità/Anticipate	828,03	899,30	982,53	1.382,27
	Invalidità	338,05	628,93	548,28	701,12
	Superstiti	496,87	371,66	632,49	412,02
	Vecchiaia	564,36	717,72	696,16	966,84
	IMPORTO MEDIO MENSILE TOTALE	526,66	702,80	708,30	1.048,22
ALTRE PREVIDENZIALI	Anzianità/Anticipate	3.527,93	2.118,62	1.920,95	2.494,96
	Invalidità	1.139,38	-	1.013,72	1.336,45
	Superstiti	929,15	-	1.000,28	580,68
	Vecchiaia	1.168,88	1.180,12	1.145,94	1.603,06
	IMPORTO MEDIO MENSILE TOTALE	1.316,04	1.563,18	1.362,20	2.053,62

Fonte: Elaborazione Segreteria del CIV su dati forniti dalla Direzione Centrale - Coordinamento Generale Statistico Attuariale

5.1.9 Tavola 30 - Pensioni IVS Gestioni Private - tempi di definizione – Provincia di Enna

Pensioni IVS Gestioni Private												
TEMPI DI DEFINIZIONE	Entro 15 gg	% su totale	Tra 16 e 30 gg	% su totale	Tra 31 e 60 gg	% su totale	Tra 61 e 90 gg	% su totale	Tra 91 e 120 gg	% su totale	Oltre 120 gg	% su totale
Enna	828	78,6	107	10,2	72	6,8	29	2,8	4	0,4	14	1,3
Regione Sicilia	22.529	70,5	3.821	12,0	2.984	9,3	1.183	3,7	519	1,6	919	2,9
Italia	415.956	69,7	73.938	12,4	53.134	8,9	21.873	3,7	11.708	2,0	20.072	3,4

Fonte: Elaborazione Segreteria del CIV su dati forniti dalla Direzione Generale - Direzione Centrale Pianificazione e Controllo di Gestione

5.1.10 Tavola 31 - Pensioni Gestioni Pubbliche di vecchiaia e anticipate - tempi di pagamento – Provincia di Enna

Pensioni Gestioni Pubbliche di vecchiaia e anticipate												
TEMPI DI PAGAMENTO	Entro 3 gg	% su totale	Tra 4 e 10 gg	% su totale	Tra 11 e 33 gg	% su totale	Tra 34 e 70 gg	% su totale	Tra 71 e 100 gg	% su totale	Oltre 100 gg	% su totale
Enna	236	83,7	7	2,5	21	7,4	14	5,0	2	0,7	2	0,7
Regione Sicilia	5.748	80,8	43	0,6	765	10,8	308	4,3	124	1,7	128	1,8
Italia	64.333	71,8	1.941	2,2	13.173	14,7	5.556	6,2	2.171	2,4	2.405	2,7

Fonte: Elaborazione Segreteria del CIV su dati forniti dalla Direzione Generale - Direzione Centrale Pianificazione e Controllo di Gestione

5.1.11 Tavola 32 - Pensioni Gestioni Pubbliche superstiti da pensionato - tempi di pagamento – Provincia di Enna

Pensioni Gestioni Pubbliche superstiti da pensionato										
TEMPI DI PAGAMENTO	Entro 15 gg	% su totale	Tra 16 e 30 gg	% su totale	Tra 31 e 60 gg	% su totale	Tra 61 e 90 gg	% su totale	Oltre 90 gg	% su totale
Enna	118	83,7	16	11,3	2	1,4	1	0,7	4	2,8
Regione Sicilia	2.083	49,7	817	19,5	621	14,8	332	7,9	339	8,1
Italia	18.136	43,5	9.340	22,4	7.565	18,2	3.049	7,3	3.560	8,5

Fonte: Elaborazione Segreteria del CIV su dati forniti dalla Direzione Generale - Direzione Centrale Pianificazione e Controllo di Gestione

5.1.12 Tavola 33 - Pensioni Gestioni Pubbliche superstiti da lavoratore - tempi di pagamento – Provincia di Enna

Pensioni Gestioni Pubbliche superstiti da lavoratore								
TEMPI DI PAGAMENTO	Entro 60 gg	% su totale	Tra 61 e 90 gg	% su totale	Tra 91 e 120 gg	% su totale	Oltre 120 gg	% su totale
Enna	7	46,7	2	13,3	3	20,0	3	20,0
Regione Sicilia	172	40,1	51	11,9	54	12,6	152	35,4
Italia	1.276	42,7	375	12,6	298	10,0	1.036	34,7

Fonte: Elaborazione Segreteria del CIV su dati forniti dalla Direzione Generale - Direzione Centrale Pianificazione e Controllo di Gestione

5.1.13 Tavola 34 - Pensioni IVS Fondi Speciali - tempi di definizione – Provincia di Enna

Pensioni IVS Fondi Speciali												
TEMPI DI DEFINIZIONE	Entro 15 gg	% su totale	Tra 16 e 30 gg	% su totale	Tra 31 e 60 gg	% su totale	Tra 61 e 90 gg	% su totale	Tra 91 e 120 gg	% su totale	Oltre 120 gg	% su totale
Enna	24	100,0	-	0,0	-	0,0	-	0,0	-	0,0	-	0,0
Regione Sicilia	1.325	64,6	241	11,8	255	12,4	109	5,3	51	2,5	70	3,4
Italia	16.734	62,6	3.653	13,7	3.143	11,7	1.333	5,0	860	3,2	1.028	3,8

Fonte: Elaborazione Segreteria del CIV su dati forniti dalla Direzione Generale - Direzione Centrale Pianificazione e Controllo di Gestione

5.2 Anticipazioni pensionistiche

5.2.1 Tavola 35 - Opzione Donna - domande accolte – Provincia di Enna

Opzione Donna		
	2021	2022
Enna	18	19
Regione Sicilia	941	1.315

Fonte: Elaborazione Segreteria del CIV su dati forniti dalla Direzione Generale - Direzione Centrale Pensioni

5.2.2 Tavola 36 - Quota 100 (2021) per genere - domande accolte – Provincia di Enna

Quota 100			
	2021		
	Femmine	Maschi	Totale
Enna	372	822	1.194
Regione Sicilia	8.653	20.997	29.650

Fonte: Elaborazione Segreteria del CIV su dati forniti dalla Direzione Generale - Direzione Centrale Pensioni

5.2.3 Tavola 37 - Quota 102 (2022) per genere - domande accolte – Provincia di Enna

Quota 102			
	2022		
	Femmine	Maschi	Totale
Enna	9	11	20
Regione Sicilia	178	342	520

Fonte: Elaborazione Segreteria del CIV su dati forniti dalla Direzione Generale - Direzione Centrale Pensioni

5.2.4 Tavola 38 - Lavoratori Precoci – certificazioni accolte – Provincia di Enna

Lavoratori Precoci		
	2021	2022
Enna	10	12
Regione Sicilia	810	1.003

Fonte: Elaborazione Segreteria del CIV su dati forniti dalla Direzione Generale - Direzione Centrale Pensioni

5.2.5 Tavola 39 - Lavori usuranti per genere - domande accolte – Provincia di Enna

Lavori Usuranti						
	2021			2022		
	Femmine	Maschi	Totale	Femmine	Maschi	Totale
Enna	-	-	-	-	-	-
Regione Sicilia	8	112	120	8	123	131

Fonte: Elaborazione Segreteria del CIV su dati forniti dalla Direzione Generale - Direzione Centrale Pensioni

5.2.6 Tavola 40 - APE Sociale – certificazioni accolte – Provincia di Enna

APE Sociale		
	2021	2022
Enna	294	395
Regione Sicilia	7.138	8.551

Fonte: Elaborazione Segreteria del CIV su dati forniti dalla Direzione Generale - Direzione Centrale Pensioni

CAPITOLO 6

Prestazioni assistenziali e sociali

06

Prestazioni assistenziali e sociali

Nella Provincia di Enna nel quadriennio 2019-2022 il numero di prestazioni liquidate per invalidità civile ha subito gli effetti della particolare situazione sanitaria, con una sostanziale riduzione delle prestazioni liquidate nel 2020. Sono diminuiti i tempi medi di fase sanitaria e amministrativa passando da 148 gg a 137 gg, dato inferiore sia rispetto a quello regionale sia rispetto al dato nazionale. Nel 2022 sono state accolte circa il 75% delle domande presentate per RdC e PdC. Nel marzo 2022 l'Assegno al Nucleo Familiare è stato sostituito dall'Assegno Unico e Universale.

6.1 Tavola 41 - Invalidità Civile - Prestazioni vigenti per genere – Provincia di Enna

Invalidità Civile		
PRESTAZIONI	2022	
	Femmine	Maschi
Indennità	3.949	2.458
Pensioni	2.048	1.573
Totale	5.997	4.031

Fonte: Elaborazione Segreteria del CIV su dati forniti dalla Direzione Generale - Coordinamento Generale Statistico Attuariale

6.2 Tavola 42 - Invalidità Civile - Prestazioni liquidate – Provincia di Enna

Invalidità Civile												
	2019			2020			2021			2022		
	Indennità	Pensioni	Totale	Indennità	Pensioni	Totale	Indennità	Pensioni	Totale	Indennità	Pensioni	Totale
Enna	1.490	430	1.920	959	270	1.229	1.183	396	1.579	1.271	356	1.627
Regione Sicilia	40.275	15.741	56.016	28.815	11.504	40.319	34.201	14.183	48.384	38.942	15.480	54.422

Fonte: Elaborazione Segreteria del CIV su dati forniti dalla Direzione Generale - Coordinamento Generale Statistico Attuariale

6.3 Tavola 43 - Invalità civile - tempi medi di fase sanitaria e amministrativa – Provincia di Enna

Invalità Civile - tempi medi di fase sanitaria e amministrativa						
	2021			2022		
	TEMPI MEDI GG. Fase sanitaria	TEMPI MEDI GG. Fase amm.	Tempi medi	TEMPI MEDI GG. Fase sanitaria	TEMPI MEDI GG. Fase amm.	Tempi medi
Enna	120	28	148	116	21	137
Regione Sicilia	213	28	241	181	23	204
Italia	138	26	164	120	22	142

Fonte: Elaborazione Segreteria del CIV su dati forniti dalla Direzione Generale - Direzione Centrale Inclusione e Invalità Civile

6.4 Tavola 44 - RdC e PdC - domande per genere – Provincia di Enna

RdC e PdC 2022						
	Domande presentate RdC + PdC			Domande accolte RdC + PdC		
	Femmine	Maschi	Totale	Femmine	Maschi	Totale
Enna	3.849	3.430	7.279	2.877	2.598	5.475
Regione Sicilia	170.694	124.730	295.424	119.185	87.160	206.345

Fonte: Elaborazione Segreteria del CIV su dati forniti dalla Direzione Generale - Direzione Centrale Inclusione e Invalità Civile

6.5 Tavola 45 - Reddito di Libertà - domande accolte – Provincia di Enna

Reddito di Libertà		
	2021	2022
Enna	-	-
Regione Sicilia	177	30

Fonte: Elaborazione Segreteria del CIV su dati forniti dalla Direzione Generale - Direzione Centrale Inclusione e Invalità Civile

6.6 Tavola 46 - Nuclei beneficiari di Assegno Unico – Provincia di Enna

Assegno Unico		
2022		
	Nuclei AU a domanda	Nuclei AU a RdC
Enna	15.252	2.345
Regione Sicilia	484.540	108.223

Fonte: Elaborazione Segreteria del CIV su dati forniti dalla Direzione Generale - Coordinamento Generale Statistico Attuariale

CAPITOLO 7

Relazioni con l'utenza

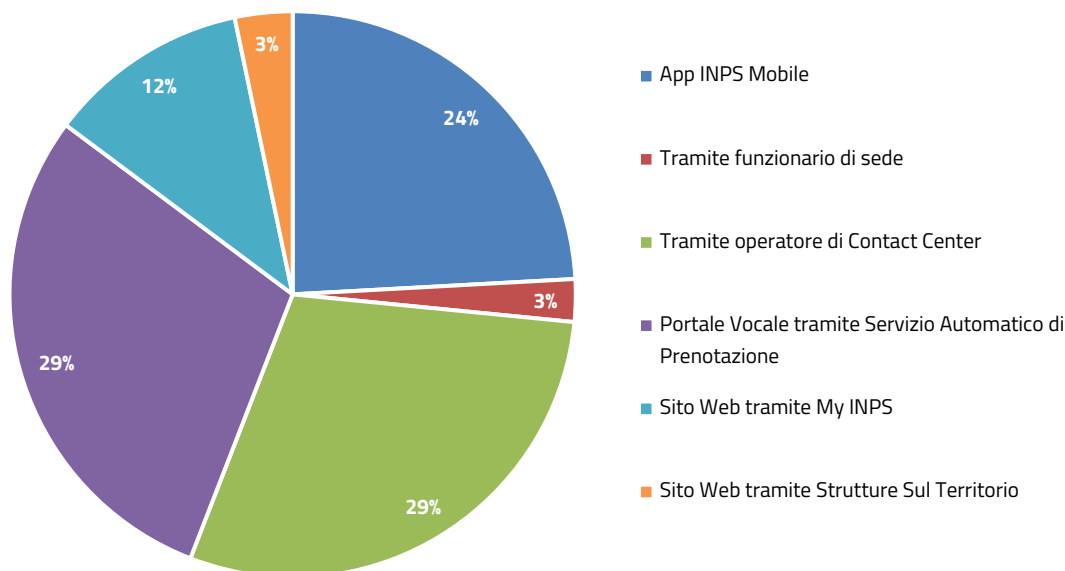
07

Relazioni con l'utenza

La Provincia di Enna ha registrato nelle relazioni con l'utenza un aumento del ricorso all'operatore di Contact Center e al Portale Vocale per quanto riguarda le prenotazioni e le informazioni di I livello. Per informazioni di I livello si intendono informazioni richieste dal cittadino di bassa complessità. La Provincia di Enna ha inoltre registrato un netto aumento inerente alla Consulenza di II livello, consulenza specializzata su materie specifiche, e, degli accessi in sede, conseguentemente al superamento dell'emergenza epidemologica. Risulta però ancora scarso il ricorso a Web Meeting, che rappresenta un canale alternativo e innovativo. Per quanto riguarda i dati inerenti a Cassetto Bidirezionale aziende, si registra un decremento dovuto ad una riduzione sia delle domande in entrata sia di quelle in uscita. Si segnala inoltre, un cospicuo aumento nell'utilizzo del Cassetto Bidirezionale Patronati, strumento di nuova introduzione, che passa da 236 a 7.775 unità, mentre vi è una riduzione delle pratiche presentate da parte dei Patronati, aumentano le pratiche presentate direttamente dai cittadini. Infine, per quanto riguarda il Flusso della PEC, si riscontra un aumento sia di quelle inviate sia di quelle ricevute.

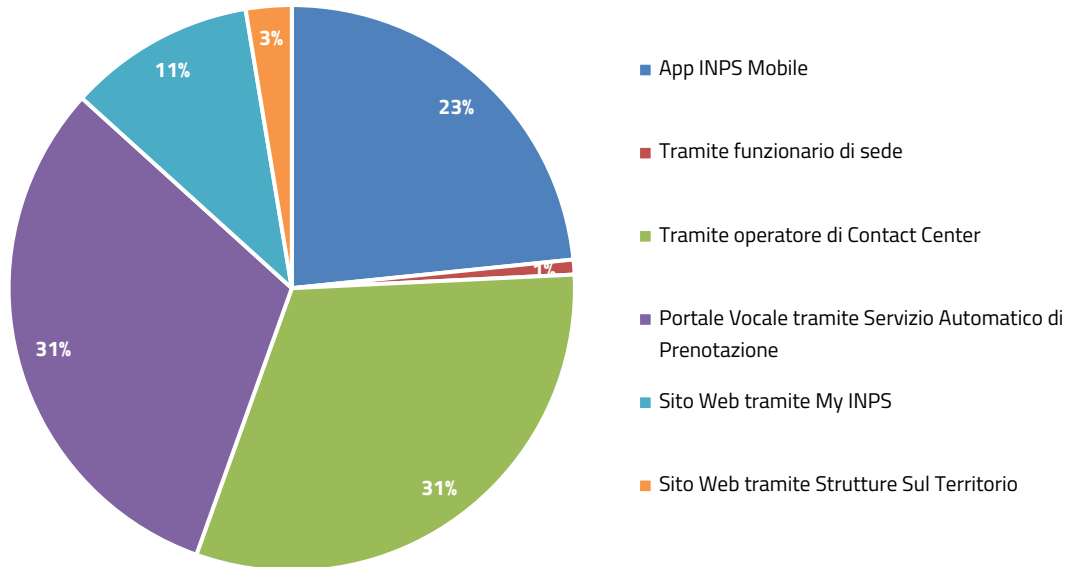
7.1 Grafico 2 - Informazione di I livello - Prenotazione per canale di accesso – Provincia di Enna

Informazione di I livello - Prenotazione per canale di accesso 2021



Fonte: Elaborazione Segreteria del CIV su dati forniti dalla Direzione Generale - Direzione Centrale Tecnologica, Informatica e Innovazione

Informazione di I livello - Prenotazione per canale di accesso 2022



Fonte: Elaborazione Segreteria del CIV su dati forniti dalla Direzione Generale - Direzione Centrale Tecnologica, Informatica e Innovazione

7.2 Tavola 47 - Informazione di I livello - Prenotazione per tipologia di accesso – Provincia di Enna

Informazione di I livello						
	2021			2022		
	Accesso in sede	Ricontatto telefonico	Web meeting	Accesso in sede	Ricontatto telefonico	Web meeting
Enna	3.876	2.488	4	4.411	3.888	8
Regione Sicilia	137.079	115.577	239	180.236	108.573	332

Fonte: Elaborazione Segreteria del CIV su dati forniti dalla Direzione Generale - Direzione Centrale Tecnologica, Informatica e Innovazione

7.3 Tavola 48 - Consulenza di II livello – Prenotazione per provincia – Provincia di Enna

Consulenza di II livello		
	2021	2022
Enna	580	1.157
Regione Sicilia	26.037	33.101

Fonte: Elaborazione Segreteria del CIV su dati forniti dalla Direzione Generale - Direzione Centrale Tecnologica, Informatica e Innovazione

7.4 Tavola 49 - Agenda appuntamenti - Tempo medio di attesa appuntamento – Provincia di Enna

Agenda appuntamenti		
	2021	2022
Enna	6	7
Regione Sicilia	6	7

Fonte: Elaborazione Segreteria del CIV su dati forniti dalla Direzione Generale - Direzione Centrale Tecnologica, Informatica e Innovazione

7.5 Tavola 50 - Cassetto bidirezionale aziende – Provincia di Enna

Cassetto bidirezionale aziende				
	2021		2022	
	In entrata	In uscita	In entrata	In uscita
Enna	3.969	4.775	2.506	2.693
Regione Sicilia	164.080	137.197	122.169	86.094

Fonte: Elaborazione Segreteria del CIV su dati forniti dalla Direzione Generale - Direzione Centrale Tecnologica, Informatica e Innovazione

7.6 Tavola 51 - Cassetto bidirezionale patronati (COMBIPAT) – Provincia di Enna

COMBIPAT				
	2021		2022	
	In entrata		In entrata	
Enna	236		7.775	
Regione Sicilia	5.752		200.697	

Fonte: Elaborazione Segreteria del CIV su dati forniti dalla Direzione Generale - Direzione Centrale Tecnologica, Informatica e Innovazione

7.7 Tavola 52 – Soggetti richiedenti – Provincia di Enna

Pratiche presentate				
	2021		2022	
	Patronato	Cittadino	Patronato	Cittadino
Enna	36.263	17.120	27.887	24.048
Regione Sicilia	1.170.927	533.674	898.525	677.998

Fonte: Elaborazione Segreteria del CIV su dati forniti dalla Direzione Generale - Direzione Centrale Tecnologica, Informatica e Innovazione

7.8 Tavola 53 - Flusso PEC – Provincia di Enna

PEC				
	2021		2022	
	Inviata	Ricevuta	Inviata	Ricevuta
Enna	11.215	14.159	12.429	15.714
Regione Sicilia	395.889	536.099	410.220	553.731

Fonte: Elaborazione Segreteria del CIV su dati forniti dalla Direzione Generale - Direzione Centrale Tecnologica, Informatica e Innovazione

CAPITOLO 8

Contenzioso



Contenzioso

Nel corso del 2022 il Comitato Provinciale e le Commissioni speciali hanno definito n.387 ricorsi amministrativi su n.417 trasmessi dalla U.O. Gestione organizzativa R.A. Dallo studio dei dati si evince, altresì, un trend di lavorazione di segno negativo dei ricorsi di competenza territoriale: i ricorsi totali nel corso dell'anno sono n.894, al netto dei non ricorsi e di quelli riqualificati; quelli risolti amministrativamente in autotutela (RRA) sono n.3, n.57 i ricorsi giudicati in istruttoria e n.109 quelli definiti per cessata materia del contendere. Restano al 31 dicembre n.13 ricorsi in carico agli uffici amministrativi in fase di pre-esame.

L'analisi del contenzioso giudiziario ordinario della Provincia mostra per il 2022 un trend di definizione dei giudizi di segno negativo, con un incremento del numero di giudizi ancora da definire al 31 dicembre 2022. I giudizi definiti nel corso dell'anno rappresentano il 22% dei giudizi pendenti totali, di cui circa il 74% risolto con esito favorevole all'Istituto. Dalla valutazione delle singole materie oggetto del contenzioso, si evince che il contenzioso afferente alla previdenza agricola rappresenta la componente maggiore, con circa il 22% dei giudizi pendenti conclusi nel corso del 2022, dei quali il 91,5% definiti a favore dell'Istituto. In materia di invalidità civile, area legale, nel corso dell'anno è stato definito il 25% dei giudizi pendenti totali, con quasi l'88% degli esiti espressi favorevolmente all'Istituto. In ordine ai giudizi afferenti all'area amministrativa, si rileva che è stato definito solo n.1 giudizio, in favore dell'Istituto, su n.4 pendenti dall'inizio dell'anno. Con riferimento, in particolare, ai dati relativi all'andamento del contenzioso ATPO (Accertamento Tecnico Preventivo Obbligatorio), risulta concluso il 33% dei giudizi pendenti totali, con il 41% dei giudizi espressi a favore dell'Istituto ed il 39% favorevoli agli utenti. Per quanto concerne le prestazioni a sostegno del reddito, nel corso dell'anno su n.136 giudizi pendenti totali, ne risultano definiti n.25 (18%), In materia pensionistica, i dati mostrano che su n.141 giudizi pendenti totali, al 31 dicembre ne risultano risolti il 28%, dei quali il 69% concluso con esito a favore dell'Istituto.

8.1 Tavola 54 - Ricorsi pervenuti per competenza Comitati/materia – Provincia di Enna

Ricorsi per competenza Comitati Provinciali e Commissioni Speciali										
DA LAVORARE AL 01/01/22	PERVENUTI	NON RICORSI/RIQUALIFICATI	RISOLTI AMMIN.TE	GIUDICATI IN ISTRUTTORIA	DEFINITI PER CESSATA MATERIA DEL CONTENDERE	IN FASE DI PRE ESAME	TRASMESSI AI COMITATI	DELIBERATI DAI COMITATI	DEFINITI PROVVISORI	DA LAVORARE AL 31/12/22
73	1.003	182	3	57	109	13	417	387	86	252

Fonte: Elaborazione Segreteria del CIV su dati forniti dalla Direzione Generale - Direzione Centrale Organizzazione - Area Monitoraggio Procedure di Contenzioso

8.2 Tavola 55 - Contenzioso giudiziario ordinario per materia – giudizi iniziati – Provincia di Enna

Contenzioso giudiziario ordinario per materia					
Materia del Contenzioso	DA LAVORARE	GIUDIZI INIZIATI			DA LAVORARE
	AL 01/01/2022	DA INPS	DA UTENTI	TOTALE	AL 31/12/2022
Contenzioso Contributivo	251	-	135	135	301
Fondi Speciali/Gestioni	5	-	5	5	10
Indebiti	303	-	150	150	369
Invalidi Civili Area Amm.va	4	-	-	-	3
Invalidi Civili Area Legale	275	2	109	111	288
Opposizioni dell'istituto	1	-	-	-	1
Prestazioni a Sostegno Reddito	84	-	52	52	111
Prestazioni Pensionistiche	105	3	33	36	102
Previdenza Agricola	460	-	122	122	452
Procedure Concorsuali	-	1	-	1	1
Risarcimento Danni	1	-	-	-	-
Varie	10	3	11	14	21
TOTALE	1.499	9	617	626	1.659

Fonte: Elaborazione Segreteria del CIV su dati forniti dalla Direzione Generale - Coordinamento Generale Legale

8.3 Tavola 56 - Contenzioso giudiziario ordinario per materia – giudizi definiti – Provincia di Enna

Contenzioso giudiziario ordinario per materia							
GIUDIZI DEFINITI							
Materia del Contenzioso	FAVOREVOLE INPS	%	FAVOREVOLE UTENTI	%	ALTRI ESITI DEL GIUDIZIO	ALTRE DEFINIZIONI	TOTALE
Contenzioso Contributivo	28	32,9	40	47,1	17	-	85
Fondi Speciali/Gestioni	-	0,0	-	0,0	-	-	-
Indebiti	68	81,0	12	14,3	4	-	84
Invalidi Civili Area Amm.va	1	100,0	-	0,0	-	-	1
Invalidi Civili Area Legale	86	87,8	6	6,1	6	-	98
Opposizioni dell'istituto	-	0,0	-	0,0	-	-	-
Prestazioni a Sostegno Reddito	11	44,0	1	4,0	13	-	25
Prestazioni Pensionistiche	27	69,2	6	15,4	5	1	39
Previdenza Agricola	119	91,5	6	4,6	5	-	130
Procedure Concorsuali	-	0,0	-	0,0	-	-	-
Risarcimento Danni	1	100,0	-	0,0	-	-	1
Varie	3	100,0	-	0,0	-	-	3
TOTALE	344	73,8	71	15,2	50	1	466

Fonte: Elaborazione Segreteria del CIV su dati forniti dalla Direzione Generale - Coordinamento Generale Legale

8.4 Tavola 57 - Contenzioso giudiziario ordinario lavoratori autonomi per materia - giudizi iniziati – Provincia di Enna

Contenzioso giudiziario ordinario lavoratori autonomi per materia					
Materia del Contenzioso	DA LAVORARE	GIUDIZI INIZIATI			DA LAVORARE
	AL 01/01/2022	DA INPS	DA UTENTI	TOTALE	AL 31/12/2022
Altri Contributi	59	-	11	11	45
Contr Artigiani	17	-	7	7	16
Contributi Agricoli	47	-	9	9	35
Contributi Aziende	64	-	13	13	68
Contributi Commercianti	50	-	20	20	54
Lavoratori Aut/Sub	2	-	-	-	1
Posizione Assicurativa	12	-	12	12	24
Varie	-	-	63	63	58
TOTALE	251	-	135	135	301

Fonte: Elaborazione Segreteria del CIV su dati forniti dalla Direzione Generale - Coordinamento Generale Legale

8.5 Tavola 58 - Contenzioso giudiziario ordinario lavoratori autonomi per materia - giudizi definiti – Provincia di Enna

Contenzioso giudiziario ordinario lavoratori autonomi per materia

GIUDIZI DEFINITI

Materia del Contenzioso	FAVOREVOLE INPS	%	FAVOREVOLE UTENTI	%	ALTRI ESITI DEL GIUDIZIO	ALTRE DEFINIZIONI	TOTALE
Altri Contributi	-	0,0	24	96,0	1	-	25
Contr Artigiani	4	50,0	3	37,5	1	-	8
Contributi Agricoli	13	61,9	2	9,5	6	-	21
Contributi Aziende	2	22,2	4	44,4	3	-	9
Contributi Commercianti	4	25,0	7	43,8	5	-	16
Lavoratori Aut/Sub	-	0,0	-	0,0	1	-	1
Posizione Assicurativa	-	0,0	-	0,0	-	-	-
Varie	5	100,0	-	0,0	-	-	5
TOTALE	28	32,9	40	47,1	17	-	85

Fonte: Elaborazione Segreteria del CIV su dati forniti dalla Direzione Generale - Coordinamento Generale Legale

8.6 Tavola 59 - Contenzioso giudiziario ordinario pensionistico - giudizi iniziati – Provincia di Enna

Contenzioso giudiziario ordinario pensionistico					
Materia del Contenzioso	DA LAVORARE	GIUDIZI INIZIATI			DA LAVORARE
	AL 01/01/2022	DA INPS	DA UTENTI	TOTALE	AL 31/12/2022
Assegni Familiari	8	-	3	3	10
Invalidità Inabilità	57	3	20	23	57
Pensione Sociale	8	-	-	-	8
Ratei Inter.Rival.	4	-	1	1	1
Reversibilità/Superstiti	5	-	2	2	6
Ricostituzione/ Suppl.	7	-	2	2	6
Vecchiaia Anzianità	16	-	5	5	14
TOTALE	105	3	33	36	102

Fonte: Elaborazione Segreteria del CIV su dati forniti dalla Direzione Generale - Coordinamento Generale Legale

8.7 Tavola 60 - Contenzioso giudiziario ordinario pensionistico - giudizi definiti – Provincia di Enna

Contenzioso giudiziario ordinario pensionistico							
GIUDIZI DEFINITI							
Materia del Contenzioso	FAVOREVOLE INPS	%	FAVOREVOLE LE UTENTI	%	ALTRI ESITI DEL GIUDIZIO	ALTRE DEFINIZIONI	TOTALE
Assegni Familiari	1	100,0	-	0,0	-	-	1
Invalidità Inabilità	18	78,3	2	8,7	2	1	23
Pensione Sociale	-	0,0	-	0,0	-	-	-
Ratei Inter.Rival.	3	75,0	-	0,0	1	-	4
Reversibilità/Superstiti	1	100,0	-	0,0	-	-	1
Ricostituzione/ Suppl.	2	66,7	-	0,0	1	-	3
Vecchiaia Anzianità	2	28,6	4	57,1	1	-	7
TOTALE	27	69,2	6	15,4	5	1	39

Fonte: Elaborazione Segreteria del CIV su dati forniti dalla Direzione Generale - Coordinamento Generale Legale

8.8 Tavola 61 - Contenzioso giudiziario prestazioni a sostegno del reddito per finalità - giudizi iniziati – Provincia di Enna

Contenzioso giudiziario prestazioni a sostegno del reddito per finalità					
Materia del Contenzioso	DA LAVORARE	GIUDIZI INIZIATI			DA LAVORARE
	AL 01/01/2022	DA INPS	DA UTENTI	TOTALE	AL 31/12/2022
Disoccupazione Agricola	13	-	8	8	19
Disoccupazione LSU	13	-	2	2	13
Malattia/Maternità	36	-	38	38	66
Prestazioni Varie	22	-	4	4	13
TOTALE	84	-	52	52	111

Fonte: Elaborazione Segreteria del CIV su dati forniti dalla Direzione Generale - Coordinamento Generale Legale

8.9 Tavola 62 - Contenzioso giudiziario prestazioni a sostegno del reddito per finalità - giudizi definiti – Provincia di Enna

Contenzioso giudiziario prestazioni a sostegno del reddito per finalità							
GIUDIZI DEFINITI							
Materia del Contenzioso	FAVOREVOLE INPS	%	FAVOREVOLE UTENTI	%	ALTRI ESITI DEL GIUDIZIO	ALTRE DEFINIZIONI	TOTALE
Disoccupazione Agricola	2	100,0	-	0,0	-	-	2
Disoccupazione LSU	1	50,0	-	0,0	1	-	2
Malattia/Maternità	5	62,5	-	0,0	3	-	8
Prestazioni Varie	3	23,1	1	7,7	9	-	13
TOTALE	11	44,0	1	4,0	13	-	25

Fonte: Elaborazione Segreteria del CIV su dati forniti dalla Direzione Generale - Coordinamento Generale Legale

8.10 Tavola 63 - Contenzioso giudiziario previdenza agricola - giudizi iniziati – Provincia di Enna

Contenzioso giudiziario previdenza agricola					
Materia del Contenzioso	DA LAVORARE	GIUDIZI INIZIATI			DA LAVORARE
	AL 01/01/2022	DA INPS	DA UTENTI	TOTALE	AL 31/12/2022
Iscrizione/cancellazione Coltivatori Diretti	2	-	1	1	1
Iscrizione/cancellazione Elenchi lavoratori agricoli subordinati	456	-	121	121	451
Varie	2	-	-	-	-
TOTALE	460	-	122	122	452

Fonte: Elaborazione Segreteria del CIV su dati forniti dalla Direzione Generale - Coordinamento Generale Legale

8.11 Tavola 64 - Contenzioso giudiziario previdenza agricola - giudizi definiti – Provincia di Enna

Contenzioso giudiziario previdenza agricola							
GIUDIZI DEFINITI							
Materia del Contenzioso	FAVOREVOLE INPS	%	FAVOREVOLE UTENTI	%	ALTRI ESITI DEL GIUDIZIO	ALTRE DEFINIZIONI	TOTALE
Iscrizione/cancellazione Coltivatori Diretti	2	100,0	-	0,0	-	-	2
Iscrizione/cancellazione Elenchi lavoratori agricoli subordinati	115	91,3	6	4,8	5	-	126
Varie	2	100,0	-	0,0	-	-	2
TOTALE	119	91,5	6	4,6	5	-	130

Fonte: Elaborazione Segreteria del CIV su dati forniti dalla Direzione Generale - Coordinamento Generale Legale

8.12 Tavola 65 - Contenzioso ATP Invalidità Civile - giudizi iniziati – Provincia di Enna

Contenzioso ATP Invalidità Civile					
Materia del Contenzioso	DA LAVORARE	GIUDIZI INIZIATI			DA LAVORARE
	AL 01/01/2022	DA INPS	DA UTENTI	TOTALE	AL 31/12/2022
ATP - Invalidità Civile	906	-	736	736	1.097
Tribunale - I grado Invalidità Civile	4	-	-	-	3
Totale funzionari	910	-	736	736	1.100
Invalidità Civile - Area Legale	275	2	109	111	288
TOTALE	1.185	2	845	847	1.388

Fonte: Elaborazione Segreteria del CIV su dati forniti dalla Direzione Generale - Coordinamento Generale Legale

8.13 Tavola 66 - Contenzioso ATP Invalidità Civile - giudizi definiti - Provincia di Enna

Contenzioso ATP Invalidità Civile							
GIUDIZI DEFINITI							
Materia del Contenzioso	FAVOREVOLE INPS	%	FAVOREVOLE UTENTI	%	ALTRI ESITI DEL GIUDIZIO	ALTRE DEFINIZIONI	TOTALE
ATP - Invalidità Civile	224	41,1	214	39,3	105	2	545
Tribunale - I grado Invalidità Civile	1	100,0	-	0,0	-	-	1
Totale Funzionari	225	41,2	214	39,2	105	2	546
Invalidità Civile - Area Legale	86	87,8	6	6,1	6	-	98
TOTALE	311	48,3	220	34,2	111	2	644

Fonte: Elaborazione Segreteria del CIV su dati forniti dalla Direzione Generale - Coordinamento Generale Legale

*I dati del Rendiconto Sociale Provinciale 2022 sono il risultato delle elaborazioni della Segreteria del CIV, Team Bilancio Sociale, gestione ed elaborazione dati, studi e ricerche su fonti ufficiali dell'Istituto.
Questa edizione ha utilizzato il supporto dell'area Data Governance e Analytics della Direzione Centrale Tecnologia, Informatica e Innovazione, con la collaborazione del Comitato Provinciale e della Direzione Provinciale.*

