

FORLÌ CESENA

# Rendiconto sociale provinciale 2022







Comitato provinciale di Forlì Cesena  
Direzione provinciale di Forlì Cesena

In collaborazione con  
Il Consiglio di Indirizzo e Vigilanza



# Sommario

<b>Il panorama sociodemografico.....</b>	<b>10</b>
1.1 Tavola 1 - Distribuzione della popolazione per genere ed età– Provincia di Forlì Cesena.....	10
1.2 Tavola 2 - Distribuzione della popolazione per genere ed età su base percentuale – Provincia di Forlì Cesena.....	10
1.3 Tavola 3 - Andamento della natalità – serie storica - Provincia di Forlì Cesena .....	11
1.4 Tavola 4 - Indice di longevità per genere – serie storica – Provincia di Forlì Cesena.....	12
1.5 Tavola 5 - Flusso migratorio - EMIGRATI per genere ed età – serie storica – Provincia di Forlì Cesena.....	13
1.6 Tavola 6 - Flusso migratorio - IMMIGRATI per genere ed età – serie storica – Provincia di Forlì Cesena.....	14
1.7 Grafico 1 – Andamento del saldo migratorio.....	15
<b>Il mercato del lavoro.....</b>	<b>17</b>
2.1 Tavola 7 - Andamento occupazionale – Provincia di Forlì Cesena .....	17
2.2 Tavola 8 – Tasso di occupazione per genere ed età – Provincia di Forlì Cesena.....	18
2.3 Tavola 9 – Tasso di disoccupazione per genere ed età – Provincia di Forlì Cesena .....	19
2.4 Tavola 10 – Tasso di inattività per genere ed età– Provincia di Forlì Cesena .....	20
<b>Entrate contributive, recupero crediti e vigilanza.....</b>	<b>22</b>
3.1 Tavola 11 - Entrate Contributive (riscossioni), recupero crediti e vigilanza – Provincia di Forlì Cesena.....	22
3.2 Tavola 12 – DURC- Provincia di Forlì Cesena .....	22
<b>Ammortizzatori sociali .....</b>	<b>24</b>
4.1 Tavola 13 - NASpl per genere – Provincia di Forlì Cesena.....	24
4.2 Tavola 14 - Beneficiari di ammortizzatori sociali per cessazione di rapporto di lavoro – Provincia di Forlì Cesena.....	25
4.3 Tavola 15 - NASpl tempi di erogazione – Provincia di Forlì Cesena.....	25
4.4 Tavola 16 - CIG ore utilizzate – Provincia di Forlì Cesena .....	26
4.5 Tavola 17 - Beneficiari di ammortizzatori sociali per sospensione di rapporto di lavoro – Provincia di Forlì Cesena .....	27
4.6 Tavola 18 - Tempi di erogazione CIGO – Provincia di Forlì Cesena .....	28
4.7 Tavola 19 - Tempi di erogazione CIGS – Provincia di Forlì Cesena.....	28
4.8 Tavola 20 - Tempi di erogazione FIS – Provincia di Forlì Cesena.....	28

4.9 Tavola 21 - Tempi di erogazione Fondi di Solidarietà – Provincia di Forlì Cesena .....	29
<b>Prestazioni pensionistiche e previdenziali .....</b>	<b>31</b>
<b>5.1 Pensioni vigenti e liquidate .....</b>	<b>31</b>
5.1.1 Tavola 22 - Pensionati INPS per genere – Provincia di Forlì Cesena .....	31
5.1.2 Tavola 23 - Pensionati INPS per genere e tipologia – Provincia di Forlì Cesena.....	32
5.1.3 Tavola 24 - Pensioni IVS vigenti – Provincia di Forlì Cesena .....	33
5.1.4 Tavola 25 - Importo medio pensioni IVS vigenti – Provincia di Forlì Cesena .....	34
5.1.5 Tavola 26 - Pensioni IVS liquidate 2019-2020 – Provincia di Forlì Cesena .....	36
5.1.6 Tavola 27 - Pensioni IVS liquidate 2021-2022 – Provincia di Forlì Cesena .....	37
5.1.7 Tavola 28 - Pensioni IVS liquidate per sistema di calcolo – Provincia di Forlì Cesena .....	38
5.1.8 Tavola 29 - Importi medi pensioni IVS liquidate – Provincia di Forlì Cesena .....	39
5.1.9 Tavola 30 - Pensioni IVS Gestioni Private - tempi di definizione – Provincia di Forlì Cesena ..	41
5.1.10 Tavola 31 - Pensioni Gestioni Pubbliche di vecchiaia e anticipate - tempi di pagamento – Provincia di Forlì Cesena .....	41
5.1.11 Tavola 32 - Pensioni Gestioni Pubbliche superstiti da pensionato - tempi di pagamento – Provincia di Forlì Cesena .....	42
5.1.12 Tavola 33 - Pensioni Gestioni Pubbliche superstiti da lavoratore - tempi di pagamento – Provincia di Forlì Cesena .....	42
5.1.13 Tavola 34 - Pensioni IVS Fondi Speciali - tempi di definizione – Provincia di Forlì Cesena....	43
<b>5.2 Anticipazioni pensionistiche .....</b>	<b>44</b>
5.2.1 Tavola 35 - Opzione Donna - domande accolte – Provincie di Forlì Cesena.....	44
5.2.2 Tavola 36 - Quota 100 (2021) per genere - domande accolte – Provincia di Forlì Cesena .....	44
5.2.3 Tavola 37 - Quota 102 (2022) per genere - domande accolte – Provincia di Forlì Cesena .....	44
5.2.4 Tavola 38 - Lavoratori Precoci – certificazioni accolte – Provincia di Forlì Cesena .....	45
5.2.5 Tavola 39 - Lavori usuranti per genere - domande accolte – Provincia di Forlì Cesena.....	45
5.2.6 Tavola 40 - APE Sociale – certificazioni accolte – Provincia di Forlì Cesena.....	45
<b>Prestazioni assistenziali e sociali .....</b>	<b>47</b>
6.1 Tavola 41 - Invalidità Civile - Prestazioni vigenti per genere – Provincia di Forlì Cesena.....	47
6.2 Tavola 42 - Invalidità Civile - Prestazioni liquidate – Provincia di Forlì Cesena.....	48
6.3 Tavola 43 - Invalidità Civile - tempi medi di fase sanitaria e amministrativa – Provincia di Forlì Cesena .....	49
6.4 Tavola 44 - RdC e PdC - domande per genere – Provincia di Forlì Cesena.....	49
6.5 Tavola 45 - Reddito di Libertà - domande accolte – Provincia di Forlì Cesena.....	49
6.6 Tavola 46 - Nuclei beneficiari di Assegno Unico – Provincia di Forlì Cesena.....	50

<b>Relazioni con l'utenza .....</b>	<b>52</b>
7.1 Grafico 2 - Informazione di I livello - Prenotazione per canale di accesso – Provincia di Forlì Cesena .....	52
7.2 Tavola 47 - Informazione di I livello - Prenotazione per tipologia di accesso – Provincia di Forlì Cesena .....	53
7.3 Tavola 48 - Consulenza di II livello - Prenotazione – Provincia di Forlì Cesena.....	54
7.4 Tavola 49 - Agenda appuntamenti - Tempo medio di attesa appuntamento – Provincia di Forlì Cesena .....	54
7.5 Tavola 50- Cassetto bidirezionale aziende – Provincia di Forlì Cesena .....	54
7.6 Tavola 51 - Cassetto bidirezionale patronati (COMBIPAT) – Provincia di Forlì Cesena.....	55
7.7 Tavola 52 – Soggetti richiedenti – Provincia di Forlì Cesena .....	55
7.8 Tavola 53 - Flusso PEC – Provincia di Forlì Cesena .....	55
<b>Contenzioso .....</b>	<b>57</b>
8.1 Tavola 54 - Ricorsi pervenuti per competenza Comitati/materia – Provincia di Forlì Cesena ....	58
8.2 Tavola 55 - Contenzioso giudiziario ordinario per materia – giudizi iniziati – Provincia di Forlì Cesena .....	59
8.3 Tavola 56 - Contenzioso giudiziario ordinario per materia – giudizi definiti – Provincia di Forlì Cesena .....	60
8.4 Tavola 57 - Contenzioso giudiziario ordinario lavoratori autonomi per materia - giudizi iniziati – Provincia di Forlì Cesena .....	61
8.5 Tavola 58 - Contenzioso giudiziario ordinario lavoratori autonomi per materia - giudizi definiti – Provincia di Forlì Cesena .....	62
8.6 Tavola 59 - Contenzioso giudiziario ordinario pensionistico - giudizi iniziati – Provincia di Forlì Cesena .....	63
8.7 Tavola 60 - Contenzioso giudiziario ordinario pensionistico - giudizi definiti – Provincia di Forlì Cesena .....	64
8.8 Tavola 61 - Contenzioso giudiziario prestazioni a sostegno del reddito per finalità - giudizi iniziati – Provincia di Forlì Cesena .....	64
8.9 Tavola 62 - Contenzioso giudiziario prestazioni a sostegno del reddito per finalità - giudizi definiti – Provincia di Forlì Cesena .....	65
8.10 Tavola 63 - Contenzioso giudiziario previdenza agricola - giudizi iniziati – Provincia di Forlì Cesena .....	65
8.11 Tavola 64 - Contenzioso giudiziario previdenza agricola - giudizi definiti – Provincia di Forlì Cesena .....	66
8.12 Tavola 65 - Contenzioso ATP Invalidità Civile - Giudizi iniziati – Provincia di Forlì Cesena .....	66

8.13 Tavola 66 - Contenzioso ATP Invalidità Civile - giudizi definiti - Provincia di Forlì Cesena.....67



CAPITOLO 1

# Il panorama sociodemografico

01

# Il panorama sociodemografico

Il panorama sociodemografico della Provincia di Forlì Cesena, in linea con la tendenza regionale, risulta essere caratterizzato da un andamento naturale con saldo negativo costante, consequenziale ad un graduale aumento, nel tempo, dei decessi a fronte di una progressiva diminuzione delle nascite. La tendenza opposta è evidenziata invece per quanto concerne l'aspettativa di vita alla nascita, costantemente positiva per l'arco temporale preso in esame. Si denota un andamento oscillatorio all'interno della Provincia sia del numero degli immigrati, sia del numero degli emigrati. Picchi negativi per quanto concerne l'aspettativa di vita ed il saldo migratorio a cavallo del biennio 2020-2021 sono da interpretare come naturale conseguenza dell'emergenza epidemiologica da COVID SARS-19.

## 1.1 Tavola 1 - Distribuzione della popolazione per genere ed età– Provincia di Forlì Cesena

Popolazione 2022							
	Genere			Età			
	Femmine	Maschi	Totale	0-14	15-64	65 e oltre	Totale
<b>Forlì Cesena</b>	<b>199.518</b>	<b>191.350</b>	<b>390.868</b>	<b>48.161</b>	<b>244.957</b>	<b>97.750</b>	<b>390.868</b>
Regione Emilia-Romagna	2.260.508	2.166.421	4.426.929	547.900	2.792.988	1.086.041	4.426.929

Fonte: Istat

## 1.2 Tavola 2 - Distribuzione della popolazione per genere ed età su base percentuale – Provincia di Forlì Cesena

Popolazione 2022					
Province	Genere		Età		
	Femmine	Maschi	0-14	15-64	65 e oltre
<b>Forlì Cesena</b>	<b>8,83</b>	<b>8,83</b>	<b>8,79</b>	<b>8,77</b>	<b>9,00</b>
Regione Emilia-Romagna	100,00	100,00	100,00	100,00	100,00

Fonte: Istat

### 1.3 Tavola 3 - Andamento della natalità – serie storica - Provincia di Forlì Cesena

Natalità			
Anno	Nascite	Decessi	Saldo naturale
2011	3.584	4.166	-582
2012	3.411	4.332	-921
2013	3.399	4.159	-760
2014	3.266	4.193	-927
2015	3.134	4.393	-1.259
2016	3.042	4.289	-1.247
2017	2.873	4.470	-1.597
2018	2.905	4.344	-1.439
2019	2.553	4.463	-1.910
2020	2.539	4.933	-2.394
2021	2.521	5.161	-2.640
2022			

Nota 1) Non sono ancora fruibili i dati relativi al 2022

Fonte: Istat

#### 1.4 Tavola 4 - Indice di longevità per genere – serie storica – Provincia di Forlì Cesena

Speranza di vita						
Anno	ALLA NASCITA		65		85	
	Femmine	Maschi	Femmine	Maschi	Femmine	Maschi
2011	85,5	80,8	22,8	19,2	7,2	5,9
2012	85,2	80,6	22,3	19	6,9	5,5
2013	85,3	81,4	22,7	19,5	7	5,9
2014	85,5	81,2	22,9	19,5	7,5	6
2015	84,9	81,5	22,4	19,6	7,1	5,9
2016	86	81,5	23	19,7	7,5	5,7
2017	85,8	81,8	22,7	19,8	7,2	5,8
2018	86,4	82	23,2	20,2	7,3	6,2
2019	85,8	82	22,9	20,4	7,5	6,2
2020	85,5	80,8	22,4	19,3	7,1	5,9
2021	85,2	80,7	22,2	19,2	6,8	5,7
2022						

Nota 1) Non sono ancora fruibili i dati relativi al 2022

Fonte: Istat

## 1.5 Tavola 5 - Flusso migratorio - EMIGRATI per genere ed età – serie storica – Provincia di Forlì Cesena

Emigrati									
Anno	Femmine				Maschi				Totale
	0-17	18-39	40-64	oltre 65	0-17	18-39	40-64	oltre 65	
2012	30	91	35	13	36	94	52	17	<b>368</b>
2013	26	97	34	7	46	102	63	10	<b>385</b>
2014	58	91	40	5	45	108	92	10	<b>449</b>
2015	57	101	32	5	69	121	86	9	<b>480</b>
2016	53	100	46	10	65	123	83	14	<b>494</b>
2017	66	104	43	9	80	114	88	12	<b>516</b>
2018	78	101	48	9	65	102	88	12	<b>503</b>
2019	65	100	35	4	57	82	64	5	<b>412</b>
2020	70	127	46	8	60	135	68	19	<b>533</b>
2021	65	126	47	8	75	97	95	9	<b>522</b>
2022									

Nota 1) Non sono ancora fruibili i dati relativi al 2022

Nota 2) La tavola fa riferimento agli emigrati verso l'estero per provincia d'origine

Fonte: Istat

**1.6 Tavola 6 - Flusso migratorio - IMMIGRATI per genere ed età – serie storica – Provincia di Forlì Cesena**

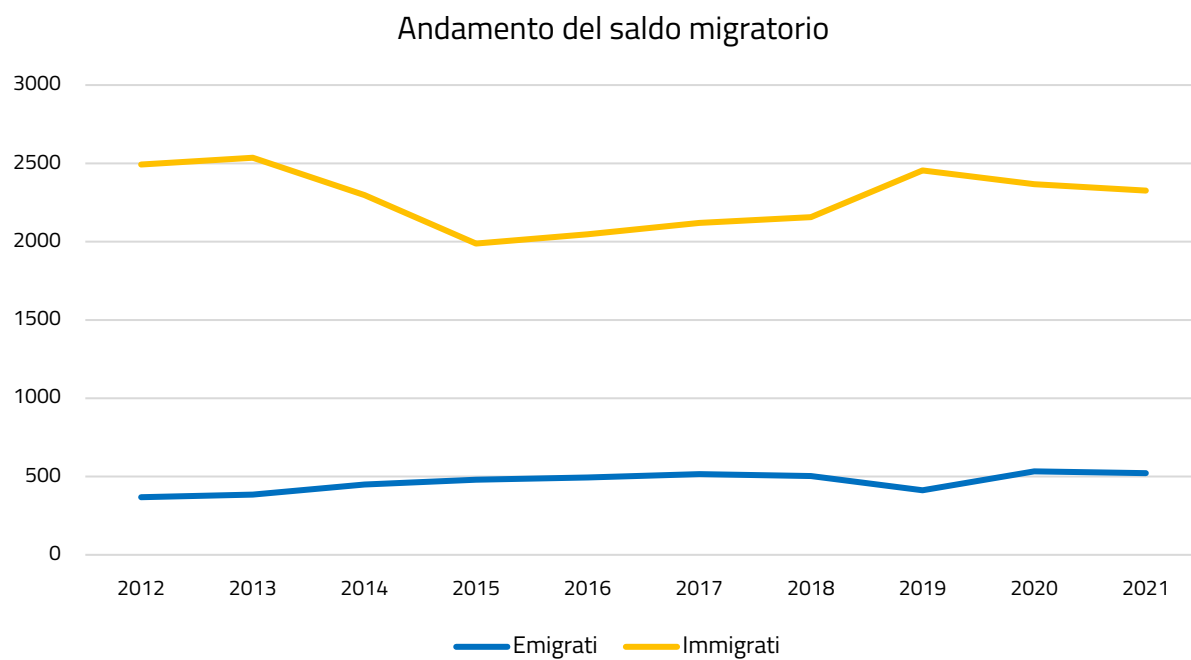
<b>Immigrati</b>									
<b>Anno</b>	<b>Femmine</b>				<b>Maschi</b>				<b>Totale</b>
	0-17	18-39	40-64	oltre 65	0-17	18-39	40-64	oltre 65	
2012	214	673	456	27	210	638	264	11	<b>2.493</b>
2013	249	643	467	43	202	664	251	17	<b>2.536</b>
2014	217	580	425	21	218	585	245	7	<b>2.298</b>
2015	57	571	448	29	69	548	255	11	<b>1.988</b>
2016	174	487	403	45	186	520	215	17	<b>2.047</b>
2017	176	487	430	51	171	528	265	12	<b>2.120</b>
2018	151	465	405	42	196	626	257	15	<b>2.157</b>
2019	181	539	470	69	212	671	298	15	<b>2.455</b>
2020	175	485	460	67	187	687	286	20	<b>2.367</b>
2021	155	454	433	84	187	653	339	21	<b>2.326</b>
2022									

Nota 1) Non sono ancora fruibili i dati relativi al 2022

Nota 2) La tavola fa riferimento agli immigrati provenienti dall'estero per provincia di destinazione

Fonte: Istat

## 1.7 Grafico 1 – Andamento del saldo migratorio



Fonte: Istat

CAPITOLO 2

# Il mercato del lavoro

02



# Il mercato del lavoro

Nella Provincia di Forlì Cesena è possibile osservare un aumento del tasso di occupazione a fronte di una riduzione sia del tasso di disoccupazione, sia del tasso di inattività. Tra il 2021 ed il 2022 il numero di assunzioni è aumentato, così come il numero di cessazioni di rapporti di lavoro, provocando una sostanziale riduzione del saldo netto. I dati provinciali seguono lo stesso andamento sia dei dati regionali sia dei dati nazionali.

## 2.1 Tavola 7 - Andamento occupazionale – Provincia di Forlì Cesena

Andamento Occupazionale						
	2021			2022		
	Assunzioni	Cessazioni	Saldo netto	Assunzioni	Cessazioni	Saldo netto
<b>Forlì Cesena</b>	<b>64.691</b>	<b>59.468</b>	<b>5.223</b>	<b>70.867</b>	<b>67.899</b>	<b>2.968</b>
Regione Emilia-Romagna	671.131	614.932	56.199	742.195	706.531	35.664
Italia	7.234.929	6.558.849	676.080	8.055.957	7.614.527	441.430

Fonte: Elaborazione Segreteria del CIV su dati forniti dalla Direzione Generale - Coordinamento Generale Statistico Attuariale

## 2.2 Tavola 8 – Tasso di occupazione per genere ed età – Provincia di Forlì Cesena

Tasso di occupazione									
2021									
	Femmine				Maschi				Totale
	15-24	25-34	35-49	50-74	15-24	25-34	35-49	50-74	
<b>Forlì Cesena</b>	<b>15,3</b>	<b>71,9</b>	<b>75,4</b>	<b>40,5</b>	<b>32,8</b>	<b>87</b>	<b>91,9</b>	<b>56,8</b>	<b>59,4</b>
Regione Emilia-Romagna	16,6	67,3	77,7	43,1	24	84	92,3	57,3	59,7
Italia	13,5	54	62,8	34,7	21,3	71	84	51,3	50,6

Nota 1) I dati relativi al totale fanno riferimento alla fascia di età compresa tra i 15 e i 74 anni

Fonte: Istat

Tasso di occupazione									
2022									
	Femmine				Maschi				Totale
	15-24	25-34	35-49	50-74	15-24	25-34	35-49	50-74	
<b>Forlì Cesena</b>	<b>15</b>	<b>79,4</b>	<b>82</b>	<b>39,7</b>	<b>37,4</b>	<b>93,3</b>	<b>90,9</b>	<b>56,6</b>	<b>60,9</b>
Regione Emilia-Romagna	18,9	72,7	77,3	44,7	28,2	85,3	93,1	57	60,7
Italia	16	57	64,5	35,6	23,4	74,9	85,9	52,7	52,2

Nota 1) I dati relativi al totale fanno riferimento alla fascia di età compresa tra i 15 e i 74 anni

Fonte: Istat

## 2.3 Tavola 9 – Tasso di disoccupazione per genere ed età – Provincia di Forlì Cesena

Tasso di disoccupazione									
2021									
	Femmine				Maschi				Totale
	15-24	25-34	35-49	50-74	15-24	25-34	35-49	50-74	
<b>Forlì Cesena</b>	<b>29,8</b>	<b>7,6</b>	<b>5,5</b>	<b>6,1</b>	<b>17,3</b>	<b>5,6</b>	<b>2,8</b>	<b>1,9</b>	<b>5,5</b>
Regione Emilia-Romagna	28,8	9,6	5,7	5	19,1	5	2,6	2,8	5,5
Italia	32,8	15,6	9,5	6,2	27,7	13	6,7	5,5	9,5

Nota 1) I dati relativi al totale fanno riferimento alla fascia di età compresa tra i 15 e i 74 anni

Fonte: Istat

Tasso di disoccupazione									
2022									
	Femmine				Maschi				Totale
	15-24	25-34	35-49	50-74	15-24	25-34	35-49	50-74	
<b>Forlì Cesena</b>	<b>6,3</b>	<b>4,6</b>	<b>3,6</b>	<b>5,6</b>	<b>15,1</b>	<b>3,2</b>	<b>2,6</b>	<b>1,9</b>	<b>4</b>
Regione Emilia-Romagna	21,8	6,7	6,1	3,9	14,2	6	2,8	2,7	5
Italia	25,8	13,6	8,5	5,6	22,3	9,7	5,8	4,8	8,1

Nota 1) I dati relativi al totale fanno riferimento alla fascia di età compresa tra i 15 e i 74 anni

Fonte: Istat

## 2.4 Tavola 10 – Tasso di inattività per genere ed età– Provincia di Forlì Cesena

<b>Tasso di inattività</b>									
<b>2021</b>									
	Femmine				Maschi				<b>Totale</b>
	15-24	25-34	35-49	50-74	15-24	25-34	35-49	50-74	
<b>Forlì Cesena</b>	<b>78,2</b>	<b>22,2</b>	<b>20,2</b>	<b>56,9</b>	<b>60,3</b>	<b>7,8</b>	<b>5,4</b>	<b>42,1</b>	<b>37,2</b>
Regione Emilia-Romagna	76,7	25,6	17,5	54,6	70,4	11,7	5,2	41	36,8
Italia	79,9	36,1	30,6	63	70,6	18,3	10	45,7	44,1

Nota 1) I dati relativi al totale fanno riferimento alla fascia di età compresa tra i 15 e i 74 anni

Fonte: Istat

<b>Tasso di inattività</b>									
<b>2022</b>									
	Femmine				Maschi				<b>Totale</b>
	15-24	25-34	35-49	50-74	15-24	25-34	35-49	50-74	
<b>Forlì Cesena</b>	<b>84</b>	<b>16,8</b>	<b>14,9</b>	<b>58</b>	<b>56</b>	<b>3,6</b>	<b>6,7</b>	<b>42,3</b>	<b>36,6</b>
Regione Emilia-Romagna	75,9	22,1	17,7	53,4	67,1	9,2	4,2	41,4	36,1
Italia	78,5	34	29,4	62,3	69,9	17	8,8	44,7	43,2

Nota 1) I dati relativi al totale fanno riferimento alla fascia di età compresa tra i 15 e i 74 anni

Fonte: Istat

CAPITOLO 3

# Entrate contributive, recupero crediti e vigilanza

03

# Entrate contributive, recupero crediti e vigilanza

La Provincia di Forlì Cesena ha segnato un aumento delle riscossioni per Entrate contributive pari al 6%, coerentemente con quanto risulta a livello regionale. Per quanto concerne i dati inerenti alla regolarità contributiva, è possibile osservare come il numero di richieste di certificazione si sia ridotto e si conferma una netta maggioranza di DURC regolari rispetto a quelli irregolari.

## 3.1 Tavola 11 - Entrate Contributive (riscossioni), recupero crediti e vigilanza – Provincia di Forlì Cesena

Entrate Contributive (riscossioni), recupero crediti e vigilanza		
	2021	2022
<b>Forlì Cesena</b>	<b>1.153.270.825</b>	<b>1.221.029.858</b>
Regione Emilia-Romagna	16.287.648.129	17.406.074.398

Fonte: Elaborazione Segreteria del CIV su dati forniti dalla Direzione Generale - Direzione Centrale Entrate

## 3.2 Tavola 12 – DURC- Provincia di Forlì Cesena

DURC				
	2021		2022	
	Regolari	Irregolari	Regolari	Irregolari
<b>Forlì Cesena</b>	<b>31.876</b>	<b>2.881</b>	<b>31.393</b>	<b>2.542</b>
Regione Emilia-Romagna	324.339	42.305	321.843	37.494

Nota 1) Il dato fa riferimento agli esiti delle sole verifiche INPS e comprende sia quelli automatici da motore che quelli forzati da sede.

Sono compresi inoltre gli esiti di pratiche successivamente annullate da sede o dai motori

Fonte: Elaborazione Segreteria del CIV su dati forniti dalla Direzione Generale - Direzione Centrale Tecnologia, Informatica e Innovazione - Area DataWareHouse

CAPITOLO 4

# Ammortizzatori sociali

04

# Ammortizzatori sociali

Nella Provincia di Forlì Cesena si è riscontrato un aumento dei beneficiari di ammortizzatori sociali per cessazione di rapporto di lavoro, dovuto soprattutto ad un incremento delle domande presentate e successivamente accolte di NASpl. Per quanto riguarda questa prestazione l'Istituto eroga il beneficio entro 30 gg per circa l'80% delle domande accolte, percentuale inferiore rispetto al dato nazionale pari a circa il 90%. È possibile riscontrare la tendenza opposta per quanto concerne il numero dei beneficiari di ammortizzatori sociali per sospensione di rapporto di lavoro, andamento confermato da un minore ricorso alla Cassa Integrazione Guadagni anche in conseguenza del ridimensionamento dell'emergenza COVID. È da considerare che la Cassa Integrazione in deroga è una prestazione conclusasi nel 2022. Per la Cassa Integrazione Ordinaria rimangono invariati i tempi medi di attraversamento da domanda ad autorizzazione pari a 17 gg, dato inferiore sia rispetto alla media regionale sia rispetto alla media nazionale.

## 4.1 Tavola 13 - NASpl per genere – Provincia di Forlì Cesena

	NASpl							
	2021				2022			
	PRESENTATE	ACCOLTE			PRESENTATE	ACCOLTE		
Femmine		Maschi	Totale	Femmine		Maschi	Totale	
<b>Forlì Cesena</b>	<b>15.732</b>	<b>9.039</b>	<b>5.559</b>	<b>14.598</b>	<b>17.357</b>	<b>9.791</b>	<b>6.440</b>	<b>16.231</b>
Regione Emilia-Romagna	144.451	81.797	52.385	134.182	164.952	92.650	61.143	153.793

Fonte: Elaborazione Segreteria del CIV su dati forniti dalla Direzione Generale - Direzione Centrale Tecnologia, Informatica e Innovazione - Area DataWarehouse



#### 4.2 Tavola 14 - Beneficiari di ammortizzatori sociali per cessazione di rapporto di lavoro – Provincia di Forlì Cesena

Cessazione di rapporto di lavoro								
	2021				2022			
	NASpl	Disoccupazione agricola	Dis-coll	Totale	NASpl	Disoccupazione agricola	Dis-coll	Totale
<b>Forlì Cesena</b>	<b>19.804</b>	<b>11.730</b>	<b>77</b>	<b>31.611</b>	<b>20.878</b>	<b>11.868</b>	<b>87</b>	<b>32.833</b>
Regione Emilia-Romagna	194.571	44.257	1.068	239.896	204.240	43.846	1.245	249.331

Fonte: Elaborazione Segreteria del CIV su dati forniti dalla Direzione Generale - Coordinamento Generale Statistico Attuariale

#### 4.3 Tavola 15 - NASpl tempi di erogazione – Provincia di Forlì Cesena

NASpl														
TEMPI DI DEFINIZIONE	Entro 15 gg	% su totale	Tra 16 e 30 gg	% su totale	Tra 31 e 45 gg	% su totale	Tra 46 e 60 gg	% su totale	Tra 61 e 90 gg	% su totale	Tra 91 e 120 gg	% su totale	Oltre 120 gg	% su totale
<b>Forlì Cesena</b>	<b>9.408</b>	<b>58,9</b>	<b>3.351</b>	<b>21,0</b>	<b>1.312</b>	<b>8,2</b>	<b>878</b>	<b>5,5</b>	<b>657</b>	<b>4,1</b>	<b>167</b>	<b>1,0</b>	<b>201</b>	<b>1,3</b>
Regione Emilia-Romagna	117.353	76,1	18.519	12,0	7.571	4,9	4.141	2,7	3.402	2,2	1.061	0,7	2.138	1,4
Italia	1.613.814	80,0	192.810	9,6	79.279	3,9	45.984	2,3	40.753	2,0	15.224	0,8	28.478	1,4

Fonte: Elaborazione Segreteria del CIV su dati forniti dalla Direzione Generale - Direzione Centrale Pianificazione e Controllo di Gestione

#### 4.4 Tavola 16 - CIG ore utilizzate – Provincia di Forlì Cesena

<b>Cassa Integrazione Guadagni</b>					
<b>Ore</b>					
<b>Anno</b>	<b>CIGO</b>	<b>CIGD</b>	<b>CIGS</b>	<b>Fondi di Solidarietà</b>	<b>Totale</b>
2019	234.624	-	198.308	16.363	<b>449.296</b>
2020	5.010.053	2.470.258	98.753	3.360.094	<b>10.939.158</b>
2021	1.132.965	1.260.581	61.992	1.417.150	<b>3.872.689</b>
2022	514.638	-	43.377	67.629	<b>625.645</b>

Fonte: Elaborazione Segreteria del CIV su dati forniti dalla Direzione Generale - Coordinamento Generale Statistico Attuariale

#### 4.5 Tavola 17 - Beneficiari di ammortizzatori sociali per sospensione di rapporto di lavoro – Provincia di Forlì Cesena

Sospensione di rapporto di lavoro									
	2021					2022			
	CIGO	CIGD	CIGS	Fondi di Solidarietà	<b>Totale</b>	CIGO	CIGS	Fondi di Solidarietà	<b>Totale</b>
<b>Forlì Cesena</b>	<b>7.974</b>	<b>4.386</b>	<b>202</b>	<b>5.194</b>	<b>17.756</b>	<b>4.497</b>	<b>169</b>	<b>490</b>	<b>5.156</b>
Regione Emilia-Romagna	81.806	55.430	8.877	79.687	225.800	37.364	10.174	10.702	58.240

Fonte: Elaborazione Segreteria del CIV su dati forniti dalla Direzione Generale - Coordinamento Generale Statistico Attuariale

#### 4.6 Tavola 18 - Tempi di erogazione CIGO – Provincia di Forlì Cesena

Cassa Integrazione Ordinaria		
	2021	2022
	Tempi medi attraversamento da domanda ad autorizzazione	Tempi medi attraversamento da domanda ad autorizzazione
		Tempi medi pagamento
<b>Forlì Cesena</b>	<b>17</b>	<b>13</b>
Media Regionale	29	12
Media Nazionale	*	17

\* Il dato non è disponibile in quanto non è possibile differenziare i tempi di lavorazione delle pratiche COVID-19 da quelle non COVID-19  
 Fonte: Elaborazione Segreteria del CIV su dati forniti dalla Direzione Generale - Direzione Centrale Pianificazione e Controllo di Gestione

#### 4.7 Tavola 19 - Tempi di erogazione CIGS – Provincia di Forlì Cesena

Cassa Integrazione Straordinaria	
	2022
	Tempi medi pagamento
<b>Forlì Cesena</b>	<b>17</b>
Media Regionale	23

Fonte: Elaborazione Segreteria del CIV su dati forniti dalla Direzione Generale - Direzione Centrale Pianificazione e Controllo di Gestione

#### 4.8 Tavola 20 - Tempi di erogazione FIS – Provincia di Forlì Cesena

Fondi Di Integrazione Salariale	
	2022
	Tempi medi attraversamento da domanda ad autorizzazione
	Tempi medi pagamento
<b>Forlì Cesena</b>	<b>17</b>
Media Regionale	21

Fonte: Elaborazione Segreteria del CIV su dati forniti dalla Direzione Generale - Direzione Centrale Pianificazione e Controllo di Gestione

#### 4.9 Tavola 21 - Tempi di erogazione Fondi di Solidarietà – Provincia di Forlì Cesena

Fondi di Solidarietà		
2022		
	Tempi medi attraversamento da domanda ad autorizzazione	Tempi medi pagamento
<b>Forlì Cesena</b>	-	-
Media Regionale	-	-

Nota 1) Nel 2022 per la Provincia di Forlì Cesena non sono fruibili i dati relativi ai tempi di erogazione dei Fondi di Solidarietà

Fonte: Elaborazione Segreteria del CIV su dati forniti dalla Direzione Generale - Direzione Centrale Pianificazione e Controllo di Gestione

CAPITOLO 5

# Prestazioni pensionistiche e previdenziali

05

# Prestazioni pensionistiche e previdenziali

Nel quadriennio 2019-2022 il numero delle pensioni IVS liquidate è costantemente aumentato. Nella Provincia di Forlì Cesena l'importo medio mensile delle IVS liquidate, per le femmine risulta più basso rispetto alla media regionale e più alto rispetto alla media nazionale, mentre per i maschi risulta più basso sia rispetto alla media regionale sia rispetto alla media nazionale. Nel 2022 nella Provincia sono vigenti circa 130 mila pensioni IVS; l'importo medio delle vigenti, sia per le femmine sia per i maschi, risulta inferiore sia rispetto alla media regionale sia rispetto alla media nazionale. È possibile osservare come i tempi di pagamento (gestione pubblica) e definizione (gestione privata) delle pensioni, nella maggior parte dei casi, non superino i 30 gg, come accade anche a livello nazionale.

In relazione alle anticipazioni pensionistiche, il numero di domande accolte per quanto concerne la prestazione di Opzione Donna è aumentato. Per quanto riguarda in modo specifico Quota 102, il numero di domande accolte risulta essere particolarmente esiguo in quanto si tratta di una prestazione di nuova introduzione. Relativamente a Lavoratori Precoci e APE sociale per l'anno 2022 si conferma la tendenza del 2021, con dati in crescita.

## 5.1 Pensioni vigenti e liquidate

### 5.1.1 Tavola 22 - Pensionati INPS per genere – Provincia di Forlì Cesena

Pensionati INPS			
2022			
	Femmine	Maschi	Totale
<b>Forlì Cesena</b>	<b>57.700</b>	<b>51.357</b>	<b>109.057</b>
Regione Emilia-Romagna	642.424	560.131	1.202.555

Fonte: Elaborazione Segreteria del CIV su dati forniti dalla Direzione Centrale - Coordinamento Generale Statistico Attuariale

### 5.1.2 Tavola 23 - Pensionati INPS per genere e tipologia – Provincia di Forlì Cesena

<b>Pensionati INPS</b>			
<b>2022</b>			
<b>Genere</b>	<b>Pensionati IVS</b>	<b>Beneficiari di pensioni o assegni sociali</b>	<b>Beneficiari di pensioni di invalidità civile e/o indennità di accompagnamento</b>
Femmine	54.065	1.732	8.296
Maschi	48.314	833	5.322
<b>Totale</b>	<b>102.379</b>	<b>2.565</b>	<b>13.618</b>

Fonte: Elaborazione Segreteria del CIV su dati forniti dalla Direzione Centrale - Coordinamento Generale Statistico Attuariale



### 5.1.3 Tavola 24 - Pensioni IVS vigenti – Provincia di Forlì Cesena

Pensioni IVS vigenti				
GESTIONI	TRATTAMENTI PRENSIONISTICI	2022		
		Femmine	Maschi	Totale
<b>FONDO PENSIONI LAVORATORI DIPENDENTI</b>	Anzianità/Anticipate	6.382	12.471	<b>18.853</b>
	Invalidità	1.612	1.195	<b>2.807</b>
	Superstiti	10.404	2.147	<b>12.551</b>
	Vecchiaia	11.394	2.621	<b>14.015</b>
	<b>TOTALE</b>	<b>29.792</b>	<b>18.434</b>	<b>48.226</b>
<b>DIPENDENTI PUBBLICI</b>	Anzianità/Anticipate	8.133	5.655	<b>13.788</b>
	Invalidità	632	573	<b>1.205</b>
	Superstiti	2.690	743	<b>3.433</b>
	Vecchiaia	1.017	680	<b>1.697</b>
	<b>TOTALE</b>	<b>12.472</b>	<b>7.651</b>	<b>20.123</b>
<b>LAVORATORI PARASUBORDINATI</b>	Invalidità	5	6	<b>11</b>
	Superstiti	89	6	<b>95</b>
	Vecchiaia	73	373	<b>446</b>
	<b>TOTALE escluse pens. suppl.</b>	<b>167</b>	<b>385</b>	<b>552</b>
	Invalidità	-	1	<b>1</b>
	Superstiti	659	54	<b>713</b>
	Vecchiaia	967	3.341	<b>4.308</b>
<b>TOT Pensioni supplementari</b>	<b>1.626</b>	<b>3.396</b>	<b>5.022</b>	
<b>LAVORATORI AUTONOMI</b>	Anzianità/Anticipate	7.292	18.427	<b>25.719</b>
	Invalidità	743	779	<b>1.522</b>
	Superstiti	9.265	1.666	<b>10.931</b>
	Vecchiaia	10.203	3.420	<b>13.623</b>
	<b>TOTALE</b>	<b>27.503</b>	<b>24.292</b>	<b>51.795</b>
<b>TOTALE</b>	<b>71.560</b>	<b>54.158</b>	<b>125.718</b>	
<b>ALTRE PREVIDENZIALI</b>	Anzianità/Anticipate	754	1.801	<b>2.555</b>
	Invalidità	45	43	<b>88</b>
	Superstiti	587	90	<b>677</b>
	Vecchiaia	324	603	<b>927</b>
	<b>TOTALE</b>	<b>1.710</b>	<b>2.537</b>	<b>4.247</b>
<b>TOTALE</b>	<b>73.270</b>	<b>56.695</b>	<b>129.965</b>	

Fonte: Elaborazione Segreteria del CIV su dati forniti dalla Direzione Centrale - Coordinamento Generale Statistico Attuariale

### 5.1.4 Tavola 25 - Importo medio pensioni IVS vigenti – Provincia di Forlì Cesena

Pensioni IVS vigenti - Importo medio					
2022					
GESTIONI	TRATTAMENTI PENSIONISTICI	Provincia di Forlì Cesena		Emilia-Romagna	
		Femmine	Maschi	Femmine	Maschi
<b>FONDO PENSIONI LAVORATORI DIPENDENTI</b>	Anzianità/Anticipate	1.477,90	2.122,49	1.639,12	2.336,96
	Invalità	606,99	891,75	638,07	985,58
	Superstiti	734,28	458,48	838,44	474,27
	Vecchiaia	701,06	1.204,74	737,29	1.444,35
	<b>IMPORTO MEDIO MENSILE TOTALE</b>	<b>873,98</b>	<b>1.718,41</b>	<b>986,71</b>	<b>1.937,16</b>
<b>DIPENDENTI PUBBLICI</b>	Anzianità/Anticipate	1.891,23	2.450,91	1.876,09	2.534,54
	Invalità	1.590,73	2.201,00	1.533,87	2.237,57
	Superstiti	1.166,67	777,46	1.229,65	740,59
	Vecchiaia	1.810,11	3.009,56	1.856,85	3.396,99
	<b>IMPORTO MEDIO MENSILE TOTALE</b>	<b>1.713,11</b>	<b>2.319,33</b>	<b>1.718,12</b>	<b>2.395,35</b>
<b>LAVORATORI PARASUBORDINATI</b>	Invalità	443,16	485,62	417,17	546,54
	Superstiti	276,24	183,17	296,62	186,94
	Vecchiaia	653,86	1.039,01	848,95	1.217,28
	<b>IMPORTO MEDIO MENSILE TOTALE escluse pens. suppl.</b>	<b>446,30</b>	<b>1.017,05</b>	<b>611,46</b>	<b>1.169,12</b>
	Invalità	-	24,37	45,01	80,88
Superstiti	58,54	29,65	61,95	34,78	
Vecchiaia	80,69	132,78	101,13	160,10	
<b>Pensioni suppl. IMPORTO MEDIO MENSILE TOTALE</b>	<b>71,71</b>	<b>131,10</b>	<b>86,20</b>	<b>157,28</b>	
<b>LAVORATORI AUTONOMI</b>	Anzianità/Anticipate	1.055,64	1.417,58	1.100,78	1.528,95
	Invalità	564,77	791,98	594,40	838,15
	Superstiti	582,71	416,30	601,79	408,59
	Vecchiaia	685,99	891,10	677,87	932,68
	<b>IMPORTO MEDIO MENSILE TOTALE</b>	<b>745,93</b>	<b>1.254,73</b>	<b>759,33</b>	<b>1.326,55</b>
<b>ALTRE PREVIDENZIALI</b>	Anzianità/Anticipate	1.675,57	2.086,94	1.749,70	2.296,79
	Invalità	1.088,61	1.222,36	1.113,71	1.372,72
	Superstiti	922,30	630,62	978,91	575,60
	Vecchiaia	1.056,00	1.214,88	1.060,82	1.416,71
	<b>IMPORTO MEDIO MENSILE TOTALE</b>	<b>1.284,15</b>	<b>1.813,35</b>	<b>1.325,55</b>	<b>2.042,48</b>

Fonte: Elaborazione Segreteria del CIV su dati forniti dalla Direzione Centrale - Coordinamento Generale Statistico Attuariale

**Pensioni IVS vigenti - Importo medio**

**2022**

GESTIONI	TRATTAMENTI PENSIONISTICI	Provincia di Forlì Cesena		Italia	
		Femmine	Maschi	Femmine	Maschi
<b>FONDO PENSIONI LAVORATORI DIPENDENTI</b>	Anzianità/Anticipate	1.477,90	2.122,49	1.634,88	2.206,01
	Invalidità	606,99	891,75	596,18	887,32
	Superstiti	734,28	458,48	811,78	472,47
	Vecchiaia	701,06	1.204,74	699,91	1.255,15
	<b>IMPORTO MEDIO MENSILE TOTALE</b>	<b>873,98</b>	<b>1.718,41</b>	<b>904,72</b>	<b>1.772,93</b>
<b>DIPENDENTI PUBBLICI</b>	Anzianità/Anticipate	1.891,23	2.450,91	1.962,03	2.581,25
	Invalidità	1.590,73	2.201,00	1.588,93	2.318,04
	Superstiti	1.166,67	777,46	1.226,94	759,22
	Vecchiaia	1.810,11	3.009,56	1.865,67	2.937,54
	<b>IMPORTO MEDIO MENSILE TOTALE</b>	<b>1.713,11</b>	<b>2.319,33</b>	<b>1.726,06</b>	<b>2.453,40</b>
<b>LAVORATORI PARASUBORDINATI</b>	Invalidità	443,16	485,62	392,04	468,07
	Superstiti	276,24	183,17	271,93	181,88
	Vecchiaia	653,86	1.039,01	734,21	993,17
	<b>IMPORTO MEDIO MENSILE TOTALE escluse pens. suppl.</b>	<b>446,30</b>	<b>1.017,05</b>	<b>537,05</b>	<b>963,97</b>
	Invalidità	-	24,37	42,42	73,39
	Superstiti	58,54	29,65	61,76	35,97
	Vecchiaia	80,69	132,78	102,03	155,97
<b>Pensioni suppl. IMPORTO MEDIO MENSILE TOTALE</b>	<b>71,71</b>	<b>131,10</b>	<b>86,41</b>	<b>153,84</b>	
<b>LAVORATORI AUTONOMI</b>	Anzianità/Anticipate	1.055,64	1.417,58	996,47	1.440,30
	Invalidità	564,77	791,98	525,09	724,62
	Superstiti	582,71	416,30	563,30	397,42
	Vecchiaia	685,99	891,10	626,22	865,15
	<b>IMPORTO MEDIO MENSILE TOTALE</b>	<b>745,93</b>	<b>1.254,73</b>	<b>664,34</b>	<b>1.188,21</b>
<b>ALTRE PREVIDENZIALI</b>	Anzianità/Anticipate	1.675,57	2.086,94	1.803,83	2.259,11
	Invalidità	1.088,61	1.222,36	1.209,33	1.499,34
	Superstiti	922,30	630,62	1.025,28	643,49
	Vecchiaia	1.056,00	1.214,88	1.198,71	1.571,47
	<b>IMPORTO MEDIO MENSILE TOTALE</b>	<b>1.284,15</b>	<b>1.813,35</b>	<b>1.310,33</b>	<b>2.019,51</b>

Fonte: Elaborazione Segreteria del CIV su dati forniti dalla Direzione Centrale - Coordinamento Generale Statistico Attuariale

### 5.1.5 Tavola 26 - Pensioni IVS liquidate 2019-2020 – Provincia di Forlì Cesena

Pensioni IVS liquidate							
GESTIONI	TRATTAMENTI PRENSIONISTICI	2019			2020		
		Femmine	Maschi	Totale	Femmine	Maschi	Totale
<b>FONDO PENSIONI LAVORATORI DIPENDENTI</b>	Anzianità/Anticipate	316	577	<b>893</b>	433	557	<b>990</b>
	Invalidità	93	85	<b>178</b>	75	79	<b>154</b>
	Superstiti	608	195	<b>803</b>	632	179	<b>811</b>
	Vecchiaia	74	114	<b>188</b>	235	143	<b>378</b>
	<b>TOTALE</b>	<b>1.091</b>	<b>971</b>	<b>2.062</b>	<b>1.375</b>	<b>958</b>	<b>2.333</b>
<b>DIPENDENTI PUBBLICI</b>	Anzianità/Anticipate	360	241	<b>601</b>	422	229	<b>651</b>
	Invalidità	16	8	<b>24</b>	12	13	<b>25</b>
	Superstiti	148	59	<b>207</b>	172	75	<b>247</b>
	Vecchiaia	54	34	<b>88</b>	60	50	<b>110</b>
	<b>TOTALE</b>	<b>578</b>	<b>342</b>	<b>920</b>	<b>666</b>	<b>367</b>	<b>1.033</b>
<b>LAVORATORI PARASUBORDINATI</b>	Invalidità	1	1	<b>2</b>	1	1	<b>2</b>
	Superstiti	5	2	<b>7</b>	11	-	<b>11</b>
	Vecchiaia	2	16	<b>18</b>	8	18	<b>26</b>
	<b>TOTALE escluse pens. suppl.</b>	<b>8</b>	<b>19</b>	<b>27</b>	<b>20</b>	<b>19</b>	<b>39</b>
	Superstiti	42	1	<b>43</b>	64	7	<b>71</b>
	Vecchiaia	44	160	<b>204</b>	91	213	<b>304</b>
	<b>TOT. Pensioni supplementari</b>	<b>86</b>	<b>161</b>	<b>247</b>	<b>155</b>	<b>220</b>	<b>375</b>
<b>LAVORATORI AUTONOMI</b>	Anzianità/Anticipate	334	721	<b>1.055</b>	358	767	<b>1.125</b>
	Invalidità	39	83	<b>122</b>	45	59	<b>104</b>
	Superstiti	603	135	<b>738</b>	622	161	<b>783</b>
	Vecchiaia	123	176	<b>299</b>	251	243	<b>494</b>
	<b>TOTALE</b>	<b>1.099</b>	<b>1.115</b>	<b>2.214</b>	<b>1.276</b>	<b>1.230</b>	<b>2.506</b>
<b>TOTALE</b>		<b>2.862</b>	<b>2.608</b>	<b>5.470</b>	<b>3.492</b>	<b>2.794</b>	<b>6.286</b>
<b>ALTRE PREVIDENZIALI</b>	Anzianità/Anticipate	53	166	<b>219</b>	85	167	<b>252</b>
	Invalidità	6	5	<b>11</b>	4	4	<b>8</b>
	Superstiti	31	10	<b>41</b>	34	11	<b>45</b>
	Vecchiaia	19	35	<b>54</b>	37	52	<b>89</b>
	<b>TOTALE</b>	<b>109</b>	<b>216</b>	<b>325</b>	<b>160</b>	<b>234</b>	<b>394</b>
<b>TOTALE</b>		<b>2.971</b>	<b>2.824</b>	<b>5.795</b>	<b>3.652</b>	<b>3.028</b>	<b>6.680</b>

Fonte: Elaborazione Segreteria del CIV su dati forniti dalla Direzione Centrale - Coordinamento Generale Statistico Attuariale

### 5.1.6 Tavola 27 - Pensioni IVS liquidate 2021-2022 – Provincia di Forlì Cesena

Pensioni IVS liquidate							
GESTIONI	TRATTAMENTI PRENSIONISTICI	2021			2022		
		Femmine	Maschi	Totale	Femmine	Maschi	Totale
<b>FONDO PENSIONI LAVORATORI DIPENDENTI</b>	Anzianità/Anticipate	462	564	<b>1.026</b>	462	600	<b>1.062</b>
	Invaldità	98	78	<b>176</b>	112	103	<b>215</b>
	Superstiti	679	211	<b>890</b>	631	201	<b>832</b>
	Vecchiaia	247	176	<b>423</b>	311	194	<b>505</b>
	<b>TOTALE</b>	<b>1.486</b>	<b>1.029</b>	<b>2.515</b>	<b>1.516</b>	<b>1.098</b>	<b>2.614</b>
<b>DIPENDENTI PUBBLICI</b>	Anzianità/Anticipate	412	252	<b>664</b>	336	219	<b>555</b>
	Invaldità	9	10	<b>19</b>	11	7	<b>18</b>
	Superstiti	181	58	<b>239</b>	166	78	<b>244</b>
	Vecchiaia	68	20	<b>88</b>	86	47	<b>133</b>
	<b>TOTALE</b>	<b>670</b>	<b>340</b>	<b>1.010</b>	<b>599</b>	<b>351</b>	<b>950</b>
<b>LAVORATORI PARASUBORDINATI</b>	Invaldità	1	1	<b>2</b>	1	2	<b>3</b>
	Superstiti	8	-	<b>8</b>	13	1	<b>14</b>
	Vecchiaia	5	30	<b>35</b>	5	37	<b>42</b>
	<b>TOTALE escluse pens. suppl.</b>	<b>14</b>	<b>31</b>	<b>45</b>	<b>19</b>	<b>40</b>	<b>59</b>
	Superstiti	91	3	<b>94</b>	72	9	<b>81</b>
	Vecchiaia	91	190	<b>281</b>	75	194	<b>269</b>
	<b>TOT. Pensioni supplementari</b>	<b>182</b>	<b>193</b>	<b>375</b>	<b>147</b>	<b>203</b>	<b>350</b>
<b>LAVORATORI AUTONOMI</b>	Anzianità/Anticipate	362	700	<b>1.062</b>	384	630	<b>1.014</b>
	Invaldità	60	74	<b>134</b>	52	85	<b>137</b>
	Superstiti	708	157	<b>865</b>	605	183	<b>788</b>
	Vecchiaia	263	234	<b>497</b>	289	248	<b>537</b>
	<b>TOTALE</b>	<b>1.393</b>	<b>1.165</b>	<b>2.558</b>	<b>1.330</b>	<b>1.146</b>	<b>2.476</b>
<b>TOTALE</b>		<b>3.745</b>	<b>2.758</b>	<b>6.503</b>	<b>3.611</b>	<b>2.838</b>	<b>6.449</b>
<b>ALTRE PREVIDENZIALI</b>	Anzianità/Anticipate	104	174	<b>278</b>	74	183	<b>257</b>
	Invaldità	5	4	<b>9</b>	5	7	<b>12</b>
	Superstiti	36	11	<b>47</b>	50	22	<b>72</b>
	Vecchiaia	36	63	<b>99</b>	55	83	<b>138</b>
	<b>TOTALE</b>	<b>181</b>	<b>252</b>	<b>433</b>	<b>184</b>	<b>295</b>	<b>479</b>
<b>TOTALE</b>		<b>3.926</b>	<b>3.010</b>	<b>6.936</b>	<b>3.795</b>	<b>3.133</b>	<b>6.928</b>

Fonte: Elaborazione Segreteria del CIV su dati forniti dalla Direzione Centrale - Coordinamento Generale Statistico Attuariale

### 5.1.7 Tavola 28 - Pensioni IVS liquidate per sistema di calcolo – Provincia di Forlì Cesena

Pensioni IVS liquidate												
GESTIONI	2019			2020			2021			2022		
	Retr. fino al 2012	Misto	Contr.	Retr. fino al 2012	Misto	Contr.	Retr. fino al 2012	Misto	Contr.	Retr. fino al 2012	Misto	Contr.
<b>F.do P. Lav. Dip.</b>	773	1.130	159	808	1.328	197	840	1.411	264	801	1.499	314
<b>Dip. Pubblici</b>	180	699	41	218	783	32	209	759	42	192	715	43
<b>Parasubordinati</b>	-	-	274	-	-	414	-	-	420	-	-	409
<b>Lav. Autonomi</b>	719	1.417	78	775	1.659	72	810	1.653	95	715	1.610	151

Fonte: Elaborazione Segreteria del CIV su dati forniti dalla Direzione Centrale - Coordinamento Generale Statistico Attuariale

### 5.1.8 Tavola 29 - Importi medi pensioni IVS liquidate – Provincia di Forlì Cesena

Pensioni IVS liquidate - Importo medio						
2022						
GESTIONI	TRATTAMENTI PENSIONISTICI	Provincia di Forlì Cesena		Emilia-Romagna		
		Femmine	Maschi	Femmine	Maschi	
<b>FONDO PENSIONI LAVORATORI DIPENDENTI</b>	Anzianità/Anticipate	1.367,85	2.055,24	1.617,25	2.420,11	
	Invalidità	674,67	889,28	630,76	874,54	
	Superstiti	791,20	498,49	982,88	484,14	
	Vecchiaia	768,16	1.376,40	767,09	1.598,12	
<b>IMPORTO MEDIO MENSILE TOTALE</b>		<b>953,60</b>	<b>1.540,95</b>	<b>1.124,83</b>	<b>1.781,96</b>	
<b>DIPENDENTI PUBBLICI</b>	Anzianità/Anticipate	2.078,39	2.622,69	2.076,73	2.730,20	
	Invalidità	1.597,01	2.162,82	1.713,73	2.117,51	
	Superstiti	1.160,69	769,23	1.318,99	783,54	
	Vecchiaia	1.896,41	3.249,47	1.961,55	3.308,13	
<b>IMPORTO MEDIO MENSILE TOTALE</b>		<b>1.789,10</b>	<b>2.285,57</b>	<b>1.847,01</b>	<b>2.316,07</b>	
<b>LAVORATORI PARASUBORDINATI</b>	Invalidità	297,40	412,55	378,47	556,83	
	Superstiti	237,26	79,82	367,77	262,33	
	Vecchiaia	1.734,27	1.770,50	1.232,50	1.917,48	
	<b>IMPORTO MEDIO MENSILE TOTALE escluse pens. suppl.</b>		<b>634,37</b>	<b>1.660,33</b>	<b>844,78</b>	<b>1.750,85</b>
	Invalidità	-	-	49,73	105,06	
Superstiti	59,69	30,75	78,25	42,83		
Vecchiaia	53,50	118,47	73,89	145,31		
<b>Pensioni suppl. IMPORTO MEDIO MENSILE TOTALE</b>		<b>56,53</b>	<b>114,58</b>	<b>75,38</b>	<b>138,43</b>	
<b>LAVORATORI AUTONOMI</b>	Anzianità/Anticipate	953,63	1.331,03	1.046,03	1.460,46	
	Invalidità	636,89	785,36	611,47	766,90	
	Superstiti	654,88	439,96	684,01	428,82	
	Vecchiaia	752,40	1.057,84	762,03	1.065,84	
<b>IMPORTO MEDIO MENSILE TOTALE</b>		<b>761,62</b>	<b>1.089,15</b>	<b>793,49</b>	<b>1.149,14</b>	
<b>ALTRE PREVIDENZIALI</b>	Anzianità/Anticipate	1.727,93	2.320,14	1.862,00	2.468,67	
	Invalidità	776,30	2.005,36	884,47	1.392,22	
	Superstiti	1.175,63	674,23	1.020,16	537,39	
	Vecchiaia	1.213,90	1.170,30	1.133,58	1.495,47	
<b>IMPORTO MEDIO MENSILE TOTALE</b>		<b>1.398,34</b>	<b>1.866,41</b>	<b>1.440,03</b>	<b>2.093,77</b>	

Fonte: Elaborazione Segreteria del CIV su dati forniti dalla Direzione Centrale - Coordinamento Generale Statistico Attuariale

**Pensioni IVS liquidate - Importo medio**

**2022**

GESTIONI	TRATTAMENTI PENSIONISTICI	Provincia di Forlì Cesena		Italia		
		Femmine	Maschi	Femmine	Maschi	
<b>FONDO PENSIONI LAVORATORI DIPENDENTI</b>	Anzianità/Anticipate	1.367,85	2.055,24	1.607,19	2.239,65	
	Invalità	674,67	889,28	581,37	810,91	
	Superstiti	791,20	498,49	902,57	464,01	
	Vecchiaia	768,16	1.376,40	729,07	1.393,01	
<b>IMPORTO MEDIO MENSILE TOTALE</b>		<b>953,60</b>	<b>1.540,95</b>	<b>990,51</b>	<b>1.564,89</b>	
<b>DIPENDENTI PUBBLICI</b>	Anzianità/Anticipate	2.078,39	2.622,69	2.143,30	2.748,71	
	Invalità	1.597,01	2.162,82	1.608,61	2.137,71	
	Superstiti	1.160,69	769,23	1.339,26	831,78	
	Vecchiaia	1.896,41	3.249,47	1.978,09	2.901,66	
<b>IMPORTO MEDIO MENSILE TOTALE</b>		<b>1.789,10</b>	<b>2.285,57</b>	<b>1.831,97</b>	<b>2.423,91</b>	
<b>LAVORATORI PARASUBORDINATI</b>	Invalità	297,40	412,55	415,99	478,91	
	Superstiti	237,26	79,82	378,66	284,03	
	Vecchiaia	1.734,27	1.770,50	1.130,17	1.766,82	
	<b>IMPORTO MEDIO MENSILE TOTALE escluse pens. suppl.</b>		<b>634,37</b>	<b>1.660,33</b>	<b>792,22</b>	<b>1.646,66</b>
	Invalità	-	-	47,00	80,42	
	Superstiti	59,69	30,75	73,30	40,68	
Vecchiaia	53,50	118,47	78,89	134,75		
<b>Pensioni suppl. IMPORTO MEDIO MENSILE TOTALE</b>		<b>56,53</b>	<b>114,58</b>	<b>76,12</b>	<b>130,69</b>	
<b>LAVORATORI AUTONOMI</b>	Anzianità/Anticipate	953,63	1.331,03	982,53	1.382,27	
	Invalità	636,89	785,36	548,28	701,12	
	Superstiti	654,88	439,96	632,49	412,02	
	Vecchiaia	752,40	1.057,84	696,16	966,84	
<b>IMPORTO MEDIO MENSILE TOTALE</b>		<b>761,62</b>	<b>1.089,15</b>	<b>708,30</b>	<b>1.048,22</b>	
<b>ALTRE PREVIDENZIALI</b>	Anzianità/Anticipate	1.727,93	2.320,14	1.920,95	2.494,96	
	Invalità	776,30	2.005,36	1.013,72	1.336,45	
	Superstiti	1.175,63	674,23	1.000,28	580,68	
	Vecchiaia	1.213,90	1.170,30	1.145,94	1.603,06	
<b>IMPORTO MEDIO MENSILE TOTALE</b>		<b>1.398,34</b>	<b>1.866,41</b>	<b>1.362,20</b>	<b>2.053,62</b>	

Fonte: Elaborazione Segreteria del CIV su dati forniti dalla Direzione Centrale - Coordinamento Generale Statistico Attuariale



### 5.1.9 Tavola 30 - Pensioni IVS Gestioni Private - tempi di definizione – Provincia di Forlì Cesena

Pensioni IVS Gestioni Private												
TEMPI DI DEFINIZIONE	Entro 15 gg	% su totale	Tra 16 e 30 gg	% su totale	Tra 31 e 60 gg	% su totale	Tra 61 e 90 gg	% su totale	Tra 91 e 120 gg	% su totale	Oltre 120 gg	% su totale
<b>Forlì Cesena</b>	<b>3.627</b>	<b>70,3</b>	<b>909</b>	<b>17,6</b>	<b>407</b>	<b>7,9</b>	<b>94</b>	<b>1,8</b>	<b>49</b>	<b>1,0</b>	<b>71</b>	<b>1,4</b>
Regione Emilia-Romagna	36.746	65,2	8.411	14,9	6.009	10,7	2.410	4,3	1.208	2,1	1.598	2,8
Italia	415.956	69,7	73.938	12,4	53.134	8,9	21.873	3,7	11.708	2,0	20.072	3,4

Fonte: Elaborazione Segreteria del CIV su dati forniti dalla Direzione Generale - Direzione Centrale Pianificazione e Controllo di Gestione

### 5.1.10 Tavola 31 - Pensioni Gestioni Pubbliche di vecchiaia e anticipate - tempi di pagamento – Provincia di Forlì Cesena

Pensioni Gestioni Pubbliche di vecchiaia e anticipate												
TEMPI DI PAGAMENTO	Entro 3 gg	% su totale	Tra 4 e 10 gg	% su totale	Tra 11 e 33 gg	% su totale	Tra 34 e 70 gg	% su totale	Tra 71 e 100 gg	% su totale	Oltre 100 gg	% su totale
<b>Forlì Cesena</b>	<b>459</b>	<b>89,8</b>	<b>9</b>	<b>1,8</b>	<b>34</b>	<b>6,7</b>	<b>3</b>	<b>0,6</b>	<b>3</b>	<b>0,6</b>	<b>3</b>	<b>0,6</b>
Regione Emilia-Romagna	4.521	76,2	157	2,6	826	13,9	250	4,2	97	1,6	85	1,4
Italia	64.333	71,8	1.941	2,2	13.173	14,7	5.556	6,2	2.171	2,4	2.405	2,7

Fonte: Elaborazione Segreteria del CIV su dati forniti dalla Direzione Generale - Direzione Centrale Pianificazione e Controllo di Gestione

### 5.1.11 Tavola 32 - Pensioni Gestioni Pubbliche superstiti da pensionato - tempi di pagamento – Provincia di Forlì Cesena

Pensioni Gestioni Pubbliche superstiti da pensionato										
TEMPI DI PAGAMENTO	Entro 15 gg	% su totale	Tra 16 e 30 gg	% su totale	Tra 31 e 60 gg	% su totale	Tra 61 e 90 gg	% su totale	Oltre 90 gg	% su totale
<b>Forlì Cesena</b>	<b>116</b>	<b>48,9</b>	<b>52</b>	<b>21,9</b>	<b>35</b>	<b>14,8</b>	<b>11</b>	<b>4,6</b>	<b>23</b>	<b>9,7</b>
Regione Emilia-Romagna	1.490	53,9	735	26,6	365	13,2	76	2,7	98	3,5
Italia	18.136	43,5	9.340	22,4	7.565	18,2	3.049	7,3	3.560	8,5

Fonte: Elaborazione Segreteria del CIV su dati forniti dalla Direzione Generale - Direzione Centrale Pianificazione e Controllo di Gestione

### 5.1.12 Tavola 33 - Pensioni Gestioni Pubbliche superstiti da lavoratore - tempi di pagamento – Provincia di Forlì Cesena

Pensioni Gestioni Pubbliche superstiti da lavoratore								
TEMPI DI PAGAMENTO	Entro 60 gg	% su totale	Tra 61 e 90 gg	% su totale	Tra 91 e 120 gg	% su totale	Oltre 120 gg	% su totale
<b>Forlì Cesena</b>	<b>9</b>	<b>60,0</b>	<b>3</b>	<b>20,0</b>	<b>-</b>	<b>0,0</b>	<b>3</b>	<b>20,0</b>
Regione Emilia-Romagna	66	44,3	32	21,5	10	6,7	41	27,5
Italia	1.276	42,7	375	12,6	298	10,0	1.036	34,7

Fonte: Elaborazione Segreteria del CIV su dati forniti dalla Direzione Generale - Direzione Centrale Pianificazione e Controllo di Gestione

### 5.1.13 Tavola 34 - Pensioni IVS Fondi Speciali - tempi di definizione – Provincia di Forlì Cesena

Pensioni IVS Fondi Speciali												
TEMPI DI DEFINIZIONE	Entro 15 gg	% su totale	Tra 16 e 30 gg	% su totale	Tra 31 e 60 gg	% su totale	Tra 61 e 90 gg	% su totale	Tra 91 e 120 gg	% su totale	Oltre 120 gg	% su totale
<b>Forlì Cesena</b>	<b>68</b>	<b>79,1</b>	<b>8</b>	<b>9,3</b>	<b>7</b>	<b>8,1</b>	<b>2</b>	<b>2,3</b>	<b>1</b>	<b>1,2</b>	<b>-</b>	<b>0,0</b>
Regione Emilia-Romagna	1.271	73,3	235	13,6	144	8,3	44	2,5	19	1,1	20	1,2
Italia	16.734	62,6	3.653	13,7	3.143	11,7	1.333	5,0	860	3,2	1.028	3,8

Fonte: Elaborazione Segreteria del CIV su dati forniti dalla Direzione Generale - Direzione Centrale Pianificazione e Controllo di Gestione

## 5.2 Anticipazioni pensionistiche

### 5.2.1 Tavola 35 - Opzione Donna - domande accolte – Province di Forlì Cesena

Opzione Donna		
	2021	2022
<b>Forlì Cesena</b>	<b>585</b>	<b>912</b>
Regione Emilia-Romagna	7.966	11.622

Fonte: Elaborazione Segreteria del CIV su dati forniti dalla Direzione Generale - Direzione Centrale Pensioni

### 5.2.2 Tavola 36 - Quota 100 (2021) per genere - domande accolte – Provincia di Forlì Cesena

Quota 100			
	2021		
	Femmine	Maschi	Totale
<b>Forlì Cesena</b>	<b>986</b>	<b>1.536</b>	<b>2.522</b>
Regione Emilia-Romagna	10.335	18.748	29.083

Fonte: Elaborazione Segreteria del CIV su dati forniti dalla Direzione Generale - Direzione Centrale Pensioni

### 5.2.3 Tavola 37 - Quota 102 (2022) per genere - domande accolte – Provincia di Forlì Cesena

Quota 102			
	2022		
	Femmine	Maschi	Totale
<b>Forlì Cesena</b>	<b>26</b>	<b>14</b>	<b>40</b>
Regione Emilia-Romagna	211	200	411

Fonte: Elaborazione Segreteria del CIV su dati forniti dalla Direzione Generale - Direzione Centrale Pensioni

#### 5.2.4 Tavola 38 - Lavoratori Precoci – certificazioni accolte – Provincia di Forlì Cesena

Lavoratori Precoci		
	2021	2022
<b>Forlì Cesena</b>	<b>100</b>	<b>117</b>
Regione Emilia-Romagna	7.400	8.689

Fonte: Elaborazione Segreteria del CIV su dati forniti dalla Direzione Generale - Direzione Centrale Pensioni

#### 5.2.5 Tavola 39 - Lavori usuranti per genere - domande accolte – Provincia di Forlì Cesena

Lavori Usuranti						
	2021			2022		
	Femmine	Maschi	Totale	Femmine	Maschi	Totale
<b>Forlì Cesena</b>	<b>1</b>	<b>3</b>	<b>4</b>	<b>-</b>	<b>3</b>	<b>3</b>
Regione Emilia-Romagna	5	45	50	4	52	56

Fonte: Elaborazione Segreteria del CIV su dati forniti dalla Direzione Generale - Direzione Centrale Pensioni

#### 5.2.6 Tavola 40 - APE Sociale – certificazioni accolte – Provincia di Forlì Cesena

APE Sociale		
	2021	2022
<b>Forlì Cesena</b>	<b>109</b>	<b>136</b>
Regione Emilia-Romagna	5.449	6.807

Fonte: Elaborazione Segreteria del CIV su dati forniti dalla Direzione Generale - Direzione Centrale Pensioni

CAPITOLO 6

# Prestazioni assistenziali e sociali

06

# Prestazioni assistenziali e sociali

Nella Provincia di Forlì Cesena nel quadriennio 2019-2022 il numero di prestazioni liquidate per invalidità civile ha subito gli effetti della particolare situazione sanitaria, con una riduzione delle prestazioni liquidate nel 2020. Rimangono stabili i tempi medi di fase sanitaria e amministrativa passando da 126 gg a 127 gg, dato inferiore sia rispetto a quello regionale sia rispetto al dato nazionale. Nel 2022 sono state accolte circa il 50% delle domande presentate per RdC e PdC. Nel marzo 2022 l'Assegno al Nucleo Familiare è stato sostituito dall'Assegno Unico e Universale.

## 6.1 Tavola 41 - Invalidità Civile - Prestazioni vigenti per genere – Provincia di Forlì Cesena

Invalidità Civile		
PRESTAZIONI	2022	
	Femmine	Maschi
Indennità	7.194	4.305
Pensioni	2.141	1.936
<b>Totale</b>	<b>9.335</b>	<b>6.241</b>

Fonte: Elaborazione Segreteria del CIV su dati forniti dalla Direzione Generale - Coordinamento Generale Statistico Attuariale

## 6.2 Tavola 42 - Invalidità Civile - Prestazioni liquidate – Provincia di Forlì Cesena

Invalidità Civile												
	2019			2020			2021			2022		
	Indennità	Pensioni	Totale	Indennità	Pensioni	Totale	Indennità	Pensioni	Totale	Indennità	Pensioni	Totale
<b>Forlì Cesena</b>	<b>2.477</b>	<b>383</b>	<b>2.860</b>	<b>2.416</b>	<b>363</b>	<b>2.779</b>	<b>3.068</b>	<b>470</b>	<b>3.538</b>	<b>2.753</b>	<b>483</b>	<b>3.236</b>
Regione Emilia-Romagna	27.766	4.291	32.057	25.199	3.677	28.876	30.964	5.040	36.004	32.732	5.482	38.214

Fonte: Elaborazione Segreteria del CIV su dati forniti dalla Direzione Generale - Coordinamento Generale Statistico Attuariale



### 6.3 Tavola 43 - Invalidità Civile - tempi medi di fase sanitaria e amministrativa – Provincia di Forlì Cesena

Invalidità Civile - tempi medi di fase sanitaria e amministrativa						
	2021			2022		
	TEMPI MEDI GG. Fase sanitaria	TEMPI MEDI GG. Fase amm.	Tempi medi	TEMPI MEDI GG. Fase sanitaria	TEMPI MEDI GG. Fase amm.	Tempi medi
<b>Forlì Cesena</b>	<b>103</b>	<b>23</b>	<b>126</b>	<b>109</b>	<b>18</b>	<b>127</b>
Regione Emilia-Romagna	105	26	131	107	22	129
Italia	138	26	164	120	22	142

Fonte: Elaborazione Segreteria del CIV su dati forniti dalla Direzione Generale - Direzione Centrale Inclusione e Invalidità Civile

### 6.4 Tavola 44 - RdC e PdC - domande per genere – Provincia di Forlì Cesena

RdC e PdC 2022						
	Domande presentate RdC + PdC			Domande accolte RdC + PdC		
	Femmine	Maschi	Totale	Femmine	Maschi	Totale
<b>Forlì Cesena</b>	<b>2.176</b>	<b>1.569</b>	<b>3.745</b>	<b>1.082</b>	<b>781</b>	<b>1.863</b>
Regione Emilia-Romagna	32.287	22.965	55.252	16.180	12.283	28.463

Fonte: Elaborazione Segreteria del CIV su dati forniti dalla Direzione Generale - Direzione Centrale Inclusione e Invalidità Civile

### 6.5 Tavola 45 - Reddito di Libertà - domande accolte – Provincia di Forlì Cesena

Reddito di Libertà		
	2021	2022
<b>Forlì Cesena</b>	<b>38</b>	<b>23</b>
Regione Emilia-Romagna	237	206

Fonte: Elaborazione Segreteria del CIV su dati forniti dalla Direzione Generale - Direzione Centrale Inclusione e Invalidità Civile

## 6.6 Tavola 46 - Nuclei beneficiari di Assegno Unico – Provincia di Forlì Cesena

<b>Assegno Unico</b>		
<b>2022</b>		
	<b>Nuclei AU a domanda</b>	<b>Nuclei AU a RdC</b>
<b>Forlì Cesena</b>	<b>39.559</b>	<b>761</b>
Regione Emilia-Romagna	433.303	12.140

Fonte: Elaborazione Segreteria del CIV su dati forniti dalla Direzione Generale - Coordinamento Generale Statistico Attuariale

CAPITOLO 7

# Relazioni con l'utenza

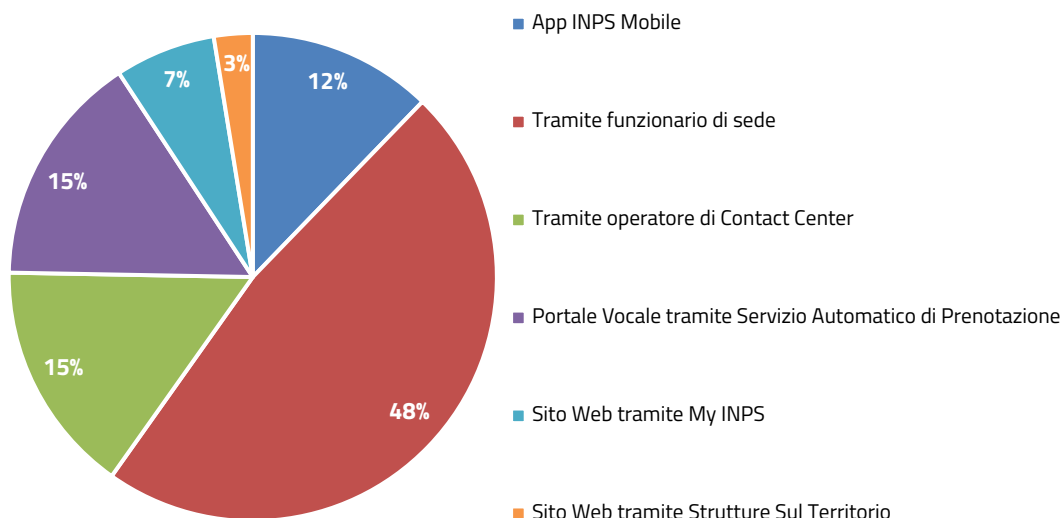
07

# Relazioni con l'utenza

La Provincia di Forlì Cesena ha registrato nelle relazioni con l'utenza un aumento del ricorso all'operatore di Contact Center e al Portale Vocale per quanto riguarda le prenotazioni e le informazioni di I livello. Il canale più utilizzato si conferma il funzionario di sede. Per informazioni di I livello si intendono informazioni richieste dal cittadino di bassa complessità. La Provincia di Forlì Cesena ha inoltre registrato un aumento inerente alla Consulenza di II livello, consulenza specializzata su materie specifiche, ma diminuiscono gli accessi in sede. Risulta però ancora scarso il ricorso a Web Meeting, che rappresenta un canale alternativo e innovativo. Per quanto riguarda i dati inerenti a Cassetto Bidirezionale aziende, si registra un decremento dovuto ad una riduzione sia delle domande in entrata sia di quelle in uscita. Si segnala inoltre, un cospicuo aumento nell'utilizzo del Cassetto Bidirezionale Patronati, strumento di nuova introduzione, che passa da 763 a 19.003 unità. Vi è una riduzione delle pratiche presentate sia da parte dei Patronati, sia direttamente dai cittadini. Infine, si registra un aumento nel Flusso della PEC, dovuto ad un incremento sia di quelle inviate, sia di quelle ricevute.

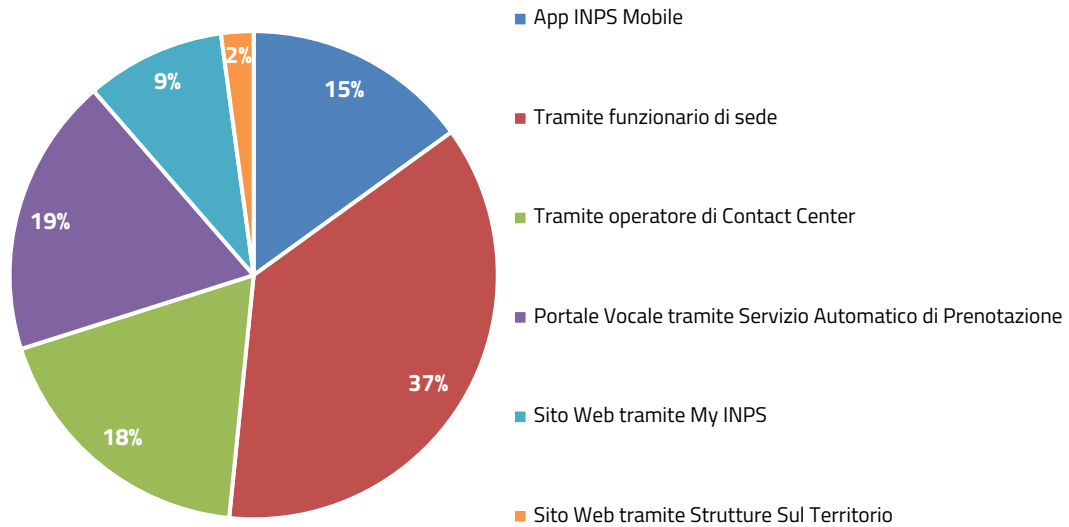
## 7.1 Grafico 2 - Informazione di I livello - Prenotazione per canale di accesso – Provincia di Forlì Cesena

Informazione di I livello - Prenotazione per canale di accesso 2021



Fonte: Elaborazione Segreteria del CIV su dati forniti dalla Direzione Generale - Direzione Centrale Tecnologica, Informatica e Innovazione

## Informazione di I livello - prenotazione per canale di accesso 2022



Fonte: Elaborazione Segreteria del CIV su dati forniti dalla Direzione Generale - Direzione Centrale Tecnologica, Informatica e Innovazione

### 7.2 Tavola 47 - Informazione di I livello - Prenotazione per tipologia di accesso – Provincia di Forlì Cesena

Informazione di I livello						
	2021			2022		
	Accesso in sede	Ricontatto telefonico	Web meeting	Accesso in sede	Ricontatto telefonico	Web meeting
<b>Forlì Cesena</b>	<b>15.168</b>	<b>9.353</b>	<b>28</b>	<b>13.480</b>	<b>7.142</b>	<b>35</b>
Regione Emilia-Romagna	133.300	106.760	276	171.182	89.512	402

Fonte: Elaborazione Segreteria del CIV su dati forniti dalla Direzione Generale - Direzione Centrale Tecnologica, Informatica e Innovazione

### 7.3 Tavola 48 - Consulenza di II livello - Prenotazione – Provincia di Forlì Cesena

Consulenza di II livello		
	2021	2022
<b>Forlì Cesena</b>	<b>2.389</b>	<b>2.797</b>
Regione Emilia-Romagna	25.531	30.528

Fonte: Elaborazione Segreteria del CIV su dati forniti dalla Direzione Generale - Direzione Centrale Tecnologica, Informatica e Innovazione

### 7.4 Tavola 49 - Agenda appuntamenti - Tempo medio di attesa appuntamento – Provincia di Forlì Cesena

Agenda appuntamenti		
	2021	2022
<b>Forlì Cesena</b>	<b>7</b>	<b>7</b>
Regione Emilia-Romagna	8	8

Fonte: Elaborazione Segreteria del CIV su dati forniti dalla Direzione Generale - Direzione Centrale Tecnologica, Informatica e Innovazione

### 7.5 Tavola 50- Cassetto bidirezionale aziende – Provincia di Forlì Cesena

Cassetto bidirezionale aziende				
	2021		2022	
	In entrata	In uscita	In entrata	In uscita
<b>Forlì Cesena</b>	<b>17.171</b>	<b>15.553</b>	<b>13.654</b>	<b>9.813</b>
Regione Emilia-Romagna	182.398	145.067	152.890	71.156

Fonte: Elaborazione Segreteria del CIV su dati forniti dalla Direzione Generale - Direzione Centrale Tecnologica, Informatica e Innovazione

## 7.6 Tavola 51 - Cassetto bidirezionale patronati (COMBIPAT) – Provincia di Forlì Cesena

COMBIPAT				
	2021		2022	
	In entrata		In entrata	
<b>Forlì Cesena</b>	<b>763</b>		<b>19.003</b>	
Regione Emilia-Romagna	5.399		152.363	

Fonte: Elaborazione Segreteria del CIV su dati forniti dalla Direzione Generale - Direzione Centrale Tecnologica, Informatica e Innovazione

## 7.7 Tavola 52 – Soggetti richiedenti – Provincia di Forlì Cesena

Pratiche presentate				
	2021		2022	
	Patronato	Cittadino	Patronato	Cittadino
<b>Forlì Cesena</b>	<b>114.302</b>	<b>67.998</b>	<b>85.225</b>	<b>63.536</b>
Regione Emilia-Romagna	927.670	581.321	758.908	616.105

Fonte: Elaborazione Segreteria del CIV su dati forniti dalla Direzione Generale - Direzione Centrale Tecnologica, Informatica e Innovazione

## 7.8 Tavola 53 - Flusso PEC – Provincia di Forlì Cesena

PEC				
	2021		2022	
	Inviata	Ricevuta	Inviata	Ricevuta
<b>Forlì Cesena</b>	<b>25.457</b>	<b>29.640</b>	<b>25.729</b>	<b>32.784</b>
Regione Emilia-Romagna	195.276	263.687	193.327	290.218

Fonte: Elaborazione Segreteria del CIV su dati forniti dalla Direzione Generale - Direzione Centrale Tecnologica, Informatica e Innovazione

CAPITOLO 8

# Contenzioso





# Contenzioso

Nel corso del 2022 il Comitato Provinciale e le Commissioni speciali hanno definito n.169 ricorsi amministrativi. Dallo studio dei dati, si evince un trend di lavorazione di segno negativo dei ricorsi di competenza territoriale da parte della U.O. Gestione organizzativa R.A.: i ricorsi totali nel corso dell'anno sono n.186, al netto dei non ricorsi e di quelli riqualificati; n.2 i ricorsi risolti amministrativamente in autotutela (RRA). Restano al 31 dicembre ancora n.14 ricorsi in carico agli uffici amministrativi in fase di pre-esame.

L'analisi del contenzioso giudiziario ordinario della Provincia mostra per il 2022 un trend di definizione dei giudizi sostanzialmente invariato. I giudizi definiti nel corso dell'anno rappresentano il 47% dei ricorsi pendenti totali, di cui il 59% risolto con esito favorevole all'Istituto. Dalla valutazione delle singole materie oggetto del contenzioso, si evince che il contenzioso contributivo rappresenta la componente maggiore, con il 35,5% dei giudizi pendenti totali conclusi nel corso del 2022 e circa il 70% degli esiti favorevoli per l'Istituto. In materia di invalidità civile, area legale, risultano definiti tutti i n.5 giudizi pendenti nel corso dell'anno, di cui n.3 conclusi a favore dell'Istituto. In ordine ai giudizi afferenti all'area amministrativa, al 31 dicembre risulta ancora da definire l'unico giudizio pendente. Con riferimento, in particolare, ai dati relativi all'andamento del contenzioso ATPO (Accertamento Tecnico Preventivo Obbligatorio) i giudizi definiti sono n.28 su n.40 pendenti totali, con il 61% dei giudizi espressi a favore dell'Istituto. Per quanto concerne le prestazioni a sostegno del reddito, risultano definiti n.16 giudizi su n.22 pendenti totali, mentre in materia pensionistica i dati mostrano un andamento di definizione dei giudizi sostanzialmente invariato.

## 8.1 Tavola 54 - Ricorsi pervenuti per competenza Comitati/materia – Provincia di Forlì Cesena

Ricorsi per competenza Comitati Provinciali e Commissioni Speciali										
DA LAVORARE AL 01/01/22	PERVENUTI	NON RICORSI/RIQUALIFICATI	RISOLTI AMMIN.TE	GIUDICATI IN ISTRUTTORIA	DEFINITI PER CESSATA MATERIA DEL CONTENDERE	IN FASE DI PRE ESAME	TRASMESSI AI COMITATI	DELIBERATI DAI COMITATI	DEFINITI PROVVISORI	DA LAVORARE AL 31/12/22
11	398	223	2	-	-	14	79	169	-	15

Fonte: Elaborazione Segreteria del CIV su dati forniti dalla Direzione Generale - Direzione Centrale Organizzazione - Area Monitoraggio Procedure di Contenzioso

## 8.2 Tavola 55 - Contenzioso giudiziario ordinario per materia – giudizi iniziati – Provincia di Forlì Cesena

Contenzioso giudiziario ordinario per materia					
Materia del Contenzioso	DA	GIUDIZI INIZIATI			DA
	LAVORARE	DA INPS	DA UTENTI	TOTALE	LAVORARE
	AL				AL
	01/01/2022				31/12/2022
<b>Contenzioso Contributivo</b>	74	-	72	72	93
<b>Fondi Speciali/Gestioni</b>	7	-	2	2	3
<b>Indebiti</b>	15	-	12	12	16
<b>Invalidi Civili Area Amm.va</b>	1	-	-	-	1
<b>Invalidi Civili Area Legale</b>	3	-	2	2	-
<b>Opposizioni dell'istituto</b>	1	-	-	-	-
<b>Prestazioni a Sostegno Reddito</b>	14	-	8	8	6
<b>Prestazioni Pensionistiche</b>	13	-	12	12	14
<b>Procedure Concorsuali</b>	3	1	11	12	3
<b>Surroghe</b>	14	3	-	3	11
<b>Varie</b>	16	14	1	15	12
<b>TOTALE</b>	<b>161</b>	<b>18</b>	<b>120</b>	<b>138</b>	<b>159</b>

Fonte: Elaborazione Segreteria del CIV su dati forniti dalla Direzione Generale - Coordinamento Generale Legale

### 8.3 Tavola 56 - Contenzioso giudiziario ordinario per materia – giudizi definiti – Provincia di Forlì Cesena

Contenzioso giudiziario ordinario per materia							
GIUDIZI DEFINITI							
Materia del Contenzioso	FAVOREVOLE INPS	%	FAVOREVOLE UTENTI	%	ALTRI ESITI DEL GIUDIZIO	ALTRE DEFINIZIONI	TOTALE
<b>Contenzioso Contributivo</b>	37	69,8	11	20,8	5	-	<b>53</b>
<b>Fondi Speciali/Gestioni</b>	1	16,7	4	66,7	1	-	<b>6</b>
<b>Indebiti</b>	7	63,6	4	36,4	-	-	<b>11</b>
<b>Invalidi Civili Area Amm.va</b>	-	0,0	-	0,0	-	-	<b>-</b>
<b>Invalidi Civili Area Legale</b>	3	60,0	-	0,0	2	-	<b>5</b>
<b>Opposizioni dell'istituto</b>	1	100,0	-	0,0	-	-	<b>1</b>
<b>Prestazioni a Sostegno Reddito</b>	7	43,8	6	37,5	3	-	<b>16</b>
<b>Prestazioni Pensionistiche</b>	4	36,4	5	45,5	2	-	<b>11</b>
<b>Procedure Concorsuali</b>	2	16,7	10	83,3	-	-	<b>12</b>
<b>Surroghe</b>	4	66,7	2	33,3	-	-	<b>6</b>
<b>Varie</b>	17	89,5	1	5,3	1	-	<b>19</b>
<b>TOTALE</b>	<b>83</b>	<b>59,3</b>	<b>43</b>	<b>30,7</b>	<b>14</b>	<b>-</b>	<b>140</b>

Fonte: Elaborazione Segreteria del CIV su dati forniti dalla Direzione Generale - Coordinamento Generale Legale

**8.4 Tavola 57 - Contenzioso giudiziario ordinario lavoratori autonomi per materia - giudizi iniziati – Provincia di Forlì Cesena**

<b>Contenzioso giudiziario ordinario lavoratori autonomi per materia</b>					
<b>Materia del Contenzioso</b>	<b>DA LAVORARE</b>	<b>GIUDIZI INIZIATI</b>			<b>DA LAVORARE</b>
	<b>AL 01/01/2022</b>	<b>DA INPS</b>	<b>DA UTENTI</b>	<b>TOTALE</b>	<b>AL 31/12/2022</b>
<b>Altri Contributi</b>	6	-	5	5	10
<b>Contr Artigiani</b>	3	-	8	8	8
<b>Contributi Agricoli</b>	5	-	7	7	10
<b>Contributi Aziende</b>	40	-	12	12	28
<b>Contributi Commercianti</b>	8	-	26	26	23
<b>Lavoratori Aut/Sub</b>	12	-	4	4	6
<b>Varie</b>	-	-	10	10	8
<b>TOTALE</b>	<b>74</b>	<b>-</b>	<b>72</b>	<b>72</b>	<b>93</b>

Fonte: Elaborazione Segreteria del CIV su dati forniti dalla Direzione Generale - Coordinamento Generale Legale

**8.5 Tavola 58 - Contenzioso giudiziario ordinario lavoratori autonomi per materia - giudizi definiti – Provincia di Forlì Cesena**

**Contenzioso giudiziario ordinario lavoratori autonomi per materia**

**GIUDIZI DEFINITI**

<b>Materia del Contenzioso</b>	<b>FAVOREVOLE INPS</b>	<b>%</b>	<b>FAVOREVOLE UTENTI</b>	<b>%</b>	<b>ALTRI ESITI DEL GIUDIZIO</b>	<b>ALTRE DEFINIZIONI</b>	<b>TOTALE</b>
<b>Altri Contributi</b>	1	100,0	-	0,0	-	-	<b>1</b>
<b>Contr Artigiani</b>	3	100,0	-	0,0	-	-	<b>3</b>
<b>Contributi Agricoli</b>	1	50,0	1	50,0	-	-	<b>2</b>
<b>Contributi Aziende</b>	14	58,3	7	29,2	3	-	<b>24</b>
<b>Contributi Commercianti</b>	6	54,5	3	27,3	2	-	<b>11</b>
<b>Lavoratori Aut/Sub</b>	10	100,0	-	0,0	-	-	<b>10</b>
<b>Varie</b>	2	100,0	-	0,0	-	-	<b>2</b>
<b>TOTALE</b>	<b>37</b>	<b>69,8</b>	<b>11</b>	<b>20,8</b>	<b>5</b>	<b>-</b>	<b>53</b>

Fonte: Elaborazione Segreteria del CIV su dati forniti dalla Direzione Generale - Coordinamento Generale Legale

**8.6 Tavola 59 - Contenzioso giudiziario ordinario pensionistico - giudizi iniziati –  
Provincia di Forlì Cesena**

<b>Contenzioso giudiziario ordinario pensionistico</b>					
<b>Materia del Contenzioso</b>	<b>DA LAVORARE</b>	<b>GIUDIZI INIZIATI</b>			<b>DA LAVORARE</b>
	<b>AL 01/01/2022</b>	<b>DA INPS</b>	<b>DA UTENTI</b>	<b>TOTALE</b>	<b>AL 31/12/2022</b>
<b>Amianto</b>	1	-	-	-	-
<b>Pensione Sociale</b>	2	-	1	1	2
<b>Reversibilità/Superstiti</b>	5	-	5	5	5
<b>Ricostituzione/ Suppl</b>	2	-	4	4	5
<b>Vecchiaia Anzianità</b>	3	-	2	2	2
<b>TOTALE</b>	<b>13</b>	<b>-</b>	<b>12</b>	<b>12</b>	<b>14</b>

Fonte: Elaborazione Segreteria del CIV su dati forniti dalla Direzione Generale - Coordinamento Generale Legale

**8.7 Tavola 60 - Contenzioso giudiziario ordinario pensionistico - giudizi definiti – Provincia di Forlì Cesena**

Contenzioso giudiziario ordinario pensionistico							
GIUDIZI DEFINITI							
Materia del Contenzioso	FAVOREVOLE INPS	%	FAVOREVOLE UTENTI	%	ALTRI ESITI DEL GIUDIZIO	ALTRE DEFINIZIONI	TOTALE
Amianto	-	0,0	1	100,0	-	-	1
Pensione Sociale	-	0,0	1	100,0	-	-	1
Reversibilità/Superstiti	3	60,0	1	20,0	1	-	5
Ricostituzione/ Suppl	-	0,0	1	100,0	-	-	1
Vecchiaia Anzianità	1	33,3	1	33,3	1	-	3
<b>TOTALE</b>	<b>4</b>	<b>36,4</b>	<b>5</b>	<b>45,5</b>	<b>2</b>	<b>-</b>	<b>11</b>

Fonte: Elaborazione Segreteria del CIV su dati forniti dalla Direzione Generale - Coordinamento Generale Legale

**8.8 Tavola 61 - Contenzioso giudiziario prestazioni a sostegno del reddito per finalità - giudizi iniziati – Provincia di Forlì Cesena**

Contenzioso giudiziario prestazioni a sostegno del reddito per finalità					
Materia del Contenzioso	DA LAVORARE AL 01/01/2022	GIUDIZI INIZIATI			DA LAVORARE AL 31/12/2022
		DA INPS	DA UTENTI	TOTALE	
Assegni Familiari	6	-	1	1	-
Disoccupazione LSU	4	-	-	-	1
Malattia Maternità	-	-	2	2	2
Prestazioni Varie	4	-	5	5	3
<b>TOTALE</b>	<b>14</b>	<b>-</b>	<b>8</b>	<b>8</b>	<b>6</b>

Fonte: Elaborazione Segreteria del CIV su dati forniti dalla Direzione Generale - Coordinamento Generale Legale



### 8.9 Tavola 62 - Contenzioso giudiziario prestazioni a sostegno del reddito per finalità - giudizi definiti – Provincia di Forlì Cesena

Contenzioso giudiziario prestazioni a sostegno del reddito per finalità							
GIUDIZI DEFINITI							
Materia del Contenzioso	FAVOREVOLE INPS	%	FAVOREVOLE UTENTI	%	ALTRI ESITI DEL GIUDIZIO	ALTRE DEFINIZIONI	TOTALE
Assegni Familiari	5	71,4	1	14,3	1	-	7
Disoccupazione LSU	1	33,3	2	66,7	-	-	3
Malattia/Maternità	-	0,0	-	0,0	-	-	-
Prestazioni Varie	1	16,7	3	50,0	2	-	6
<b>TOTALE</b>	<b>7</b>	<b>43,8</b>	<b>6</b>	<b>37,5</b>	<b>3</b>	<b>-</b>	<b>16</b>

Fonte: Elaborazione Segreteria del CIV su dati forniti dalla Direzione Generale - Coordinamento Generale Legale

### 8.10 Tavola 63 - Contenzioso giudiziario previdenza agricola - giudizi iniziati – Provincia di Forlì Cesena

Contenzioso giudiziario previdenza agricola					
Materia del Contenzioso	DA LAVORARE	GIUDIZI INIZIATI			DA LAVORARE
	AL 01/01/2022	DA INPS	DA UTENTI	TOTALE	AL 31/12/2022
Iscrizione/cancellazione Elenchi lavoratori agricoli subordinati	-	-	-	-	-
Iscrizione/cancellazione Coltivatori Diretti	-	-	-	-	-
Varie	-	-	-	-	-
<b>TOTALE</b>	<b>-</b>	<b>-</b>	<b>-</b>	<b>-</b>	<b>-</b>

Fonte: Elaborazione Segreteria del CIV su dati forniti dalla Direzione Generale - Coordinamento Generale Legale

### 8.11 Tavola 64 - Contenzioso giudiziario previdenza agricola - giudizi definiti – Provincia di Forlì Cesena

Contenzioso giudiziario previdenza agricola							
GIUDIZI DEFINITI							
Materia del Contenzioso	FAVOREVOLE INPS	%	FAVOREVOLE UTENTI	%	ALTRI ESITI DEL GIUDIZIO	ALTRE DEFINIZIONI	TOTALE
Iscrizione/cancellazione Elenchi lavoratori agricoli subordinati	-	0,0	-	0,0	-	-	-
Iscrizione/cancellazione Coltivatori Diretti	-	0,0	-	0,0	-	-	-
Varie	-	0,0	-	0,0	-	-	-
<b>TOTALE</b>	<b>-</b>	<b>0,0</b>	<b>-</b>	<b>0,0</b>	<b>-</b>	<b>-</b>	<b>-</b>

Fonte: Elaborazione Segreteria del CIV su dati forniti dalla Direzione Generale - Coordinamento Generale Legale

### 8.12 Tavola 65 - Contenzioso ATP Invalidità Civile - Giudizi iniziati – Provincia di Forlì Cesena

Contenzioso ATP Invalidità Civile					
Materia del Contenzioso	DA LAVORARE	GIUDIZI INIZIATI			DA LAVORARE
	AL 01/01/2022	DA INPS	DA UTENTI	TOTALE	AL 31/12/2022
ATP - Invalidità Civile	18	-	22	22	12
Tribunale - I grado Invalidità Civile	1	-	-	-	1
Totale Funzionari	19	-	22	22	13
Invalidità Civile - Area Legale	3	-	2	2	-
<b>TOTALE</b>	<b>22</b>	<b>-</b>	<b>24</b>	<b>24</b>	<b>13</b>

Fonte: Elaborazione Segreteria del CIV su dati forniti dalla Direzione Generale - Coordinamento Generale Legale

**8.13 Tavola 66 - Contenzioso ATP Invalidità Civile - giudizi definiti - Provincia di Forlì Cesena**

<b>Contenzioso ATP Invalidità Civile</b>							
<b>GIUDIZI DEFINITI</b>							
<b>Materia del Contenzioso</b>	<b>FAVOREVOLE INPS</b>	<b>%</b>	<b>FAVOREVOLE UTENTI</b>	<b>%</b>	<b>ALTRI ESITI DEL GIUDIZIO</b>	<b>ALTRE DEFINIZIONI</b>	<b>TOTALE</b>
<b>ATP - Invalidità Civile</b>	17	60,7	-	0,0	10	1	<b>28</b>
<b>Tribunale - I grado Invalidità Civile</b>	-	0,0	-	0,0	-	-	-
<b>Totale Funzionari Invalidità Civile - Area Legale</b>	<b>17</b>	<b>60,7</b>	-	<b>0,0</b>	<b>10</b>	<b>1</b>	<b>28</b>
<b>TOTALE</b>	<b>20</b>	<b>60,6</b>	-	<b>0,0</b>	<b>12</b>	<b>1</b>	<b>33</b>

Fonte: Elaborazione Segreteria del CIV su dati forniti dalla Direzione Generale - Coordinamento Generale Legale



*I dati del Rendiconto Sociale Provinciale 2022 sono il risultato delle elaborazioni della Segreteria del CIV, Team Bilancio Sociale, gestione ed elaborazione dati, studi e ricerche su fonti ufficiali dell'Istituto. Questa edizione ha utilizzato il supporto dell'area Data Governance e Analytics della Direzione Centrale Tecnologia, Informatica e Innovazione, con la collaborazione del Comitato Provinciale e della Direzione Provinciale.*



