

L'AQUILA

Rendiconto sociale provinciale 2022





Comitato provinciale di L'Aquila
Direzione provinciale di L'Aquila

In collaborazione con
Il Consiglio di Indirizzo e Vigilanza

Sommario

Il panorama sociodemografico.....	10
1.1 Tavola 1 - Distribuzione della popolazione per genere ed età – Provincia di L’Aquila.....	10
1.2 Tavola 2 - Distribuzione della popolazione per genere ed età su base percentuale – Provincia di L’Aquila.....	10
1.3 Tavola 3 - Andamento della natalità – serie storica - Provincia di L’Aquila.....	11
1.4 Tavola 4 - Indice di longevità per genere – serie storica – Provincia di L’Aquila.....	12
1.5 Tavola 5 - Flusso migratorio - EMIGRATI per genere ed età – serie storica – Provincia di L’Aquila.....	13
1.6 Tavola 6 - Flusso migratorio - IMMIGRATI per genere ed età – serie storica – Provincia di L’Aquila.....	14
1.7 Grafico 1 – Andamento del saldo migratorio.....	15
Il mercato del lavoro.....	17
2.1 Tavola 7 - Andamento occupazionale – Provincia di L’Aquila.....	17
2.2 Tavola 8 – Tasso di occupazione per genere ed età – Provincia di L’Aquila.....	18
2.3 Tavola 9 – Tasso di disoccupazione per genere ed età – Provincia di L’Aquila.....	19
2.4 Tavola 10 – Tasso di inattività per genere ed età – Provincia di L’Aquila.....	20
Entrate contributive, recupero crediti e vigilanza.....	22
3.1 Tavola 11 - Entrate Contributive (riscossioni), recupero crediti e vigilanza – Provincia di L’Aquila.....	22
3.2 Tavola 12 – DURC- Provincia di L’Aquila.....	22
Ammortizzatori sociali.....	24
4.1 Tavola 13 - NASpl per genere – Provincia di L’Aquila.....	24
4.2 Tavola 14 - Beneficiari di ammortizzatori sociali per cessazione di rapporto di lavoro – Provincia di L’Aquila.....	25
4.3 Tavola 15 - NASpl tempi di erogazione – Provincia di L’Aquila.....	25
4.4 Tavola 16 - CIG ore utilizzate – Provincia di L’Aquila.....	26
4.5 Tavola 17 - Beneficiari di ammortizzatori sociali per sospensione di rapporto di lavoro – Provincia di L’Aquila.....	27
4.6 Tavola 18 - Tempi di erogazione CIGO – Provincia di L’Aquila.....	28
4.7 Tavola 19 - Tempi di erogazione CIGS – Provincia di L’Aquila.....	28
4.8 Tavola 20 - Tempi di erogazione FIS – Provincia di L’Aquila.....	28

4.9 Tavola 21 - Tempi di erogazione Fondi di Solidarietà – Provincia di L’Aquila.....	29
Prestazioni pensionistiche e previdenziali	31
5.1 Pensioni vigenti e liquidate	31
5.1.1 Tavola 22 - Pensionati INPS per genere – Provincia di L’Aquila.....	31
5.1.2 Tavola 23 - Pensionati INPS per genere e tipologia – Provincia di L’Aquila.....	32
5.1.3 Tavola 24 - Pensioni IVS vigenti – Provincia di L’Aquila.....	33
5.1.4 Tavola 25 - Importo medio pensioni IVS vigenti – Provincia di L’Aquila.....	34
5.1.5 Tavola 26 - Pensioni IVS liquidate 2019-2020 – Provincia di L’Aquila	36
5.1.6 Tavola 27 - Pensioni IVS liquidate 2021-2022 – Provincia di L’Aquila	37
5.1.7 Tavola 28 - Pensioni IVS liquidate per sistema di calcolo – Provincia di L’Aquila.....	38
5.1.8 Tavola 29 - Importi medi pensioni IVS liquidate – Provincia di L’Aquila.....	39
5.1.9 Tavola 30 - Pensioni IVS Gestioni Private - tempi di definizione – Provincia di L’Aquila	41
5.1.10 Tavola 31 - Pensioni Gestioni Pubbliche di vecchiaia e anticipate - tempi di pagamento – Provincia di L’Aquila.....	41
5.1.11 Tavola 32 - Pensioni Gestioni Pubbliche superstiti da pensionato - tempi di pagamento – Provincia di L’Aquila.....	42
5.1.12 Tavola 33 - Pensioni Gestioni Pubbliche superstiti da lavoratore - tempi di pagamento – Provincia di L’Aquila.....	42
5.1.13 Tavola 34 - Pensioni IVS Fondi Speciali - tempi di definizione – Provincia di L’Aquila.....	43
5.2 Anticipazioni pensionistiche	44
5.2.1 Tavola 35 - Opzione Donna - domande accolte – Provincie di L’Aquila	44
5.2.2 Tavola 36 - Quota 100 (2021) per genere - domande accolte – Provincia di L’Aquila.....	44
5.2.3 Tavola 37 - Quota 102 (2022) per genere - domande accolte – Provincia di L’Aquila.....	44
5.2.4 Tavola 38 - Lavoratori Precoci – certificazioni accolte – Provincia di L’Aquila.....	45
5.2.5 Tavola 39 - Lavori usuranti per genere - domande accolte – Provincia di L’Aquila	45
5.2.6 Tavola 40 - APE Sociale – certificazioni accolte – Provincia di L’Aquila.....	45
Prestazioni assistenziali e sociali	47
6.1 Tavola 41 - Invalidità Civile - Prestazioni vigenti per genere – Provincia di L’Aquila	47
6.2 Tavola 42 - Invalidità Civile - Prestazioni liquidate – Provincia di L’Aquila	48
6.3 Tavola 43 - Invalidità civile - tempi medi di fase sanitaria e amministrativa – Provincia di L’Aquila.....	49
6.4 Tavola 44 - RdC e PdC - domande per genere – Provincia di L’Aquila	49
6.5 Tavola 45 - Reddito di Libertà - domande accolte – Provincia di L’Aquila	49
6.6 Tavola 46 - Nuclei beneficiari di Assegno Unico – Provincia di L’Aquila	50

Relazioni con l'utenza52

7.1 Grafico 2 - Informazione di I livello - Prenotazione per canale di accesso – Provincia di L'Aquila	52
7.2 Tavola 47 - Informazione di I livello - Prenotazione per tipologia di accesso – Provincia di L'Aquila.....	53
7.3 Tavola 48 - Consulenza di II livello - Prenotazione per provincia – Provincia di L'Aquila	54
7.4 Tavola 49 - Agenda appuntamenti - Tempo medio di attesa appuntamento – Provincia di L'Aquila.....	54
7.5 Tavola 50 - Cassetto bidirezionale aziende – Provincia di L'Aquila.....	54
7.6 Tavola 51 - Cassetto bidirezionale patronati (COMBIPAT) – Provincia di L'Aquila	55
7.7 Tavola 52 – Soggetti richiedenti – Provincia di L'Aquila.....	55
7.8 Tavola 53 - Flusso PEC – Provincia di L'Aquila.....	55

Contenzioso57

8.1 Tavola 54 - Ricorsi pervenuti per competenza Comitati/materia – Provincia di L'Aquila	58
8.2 Tavola 55 - Contenzioso giudiziario ordinario per materia – giudizi iniziati – Provincia di L'Aquila	59
8.3 Tavola 56 - Contenzioso giudiziario ordinario per materia – giudizi definiti – Provincia di L'Aquila.....	60
8.4 Tavola 57 - Contenzioso giudiziario ordinario lavoratori autonomi per materia - giudizi iniziati – Provincia di L'Aquila.....	61
8.5 Tavola 58 - Contenzioso giudiziario ordinario lavoratori autonomi per materia - giudizi definiti – Provincia di L'Aquila.....	62
8.6 Tavola 59 - Contenzioso giudiziario ordinario pensionistico - giudizi iniziati – Provincia di L'Aquila.....	63
8.7 Tavola 60 - Contenzioso giudiziario ordinario pensionistico - giudizi definiti – Provincia di L'Aquila.....	64
8.8 Tavola 61 - Contenzioso giudiziario prestazioni a sostegno del reddito per finalità - giudizi iniziati – Provincia di L'Aquila	64
8.9 Tavola 62 - Contenzioso giudiziario prestazioni a sostegno del reddito per finalità - giudizi definiti – Provincia di L'Aquila	65
8.10 Tavola 63 - Contenzioso giudiziario previdenza agricola - giudizi iniziati – Provincia di L'Aquila	65
8.11 Tavola 64 - Contenzioso giudiziario previdenza agricola - giudizi definiti – Provincia di L'Aquila	66
8.12 Tavola 65 - Contenzioso ATP Invalidità Civile - giudizi iniziati – Provincia di L'Aquila	66

8.13 Tavola 66 - Contenzioso ATP Invalidità Civile - giudizi definiti - Provincia di L'Aquila67

CAPITOLO 1

Il panorama sociodemografico

01

Il panorama sociodemografico

Il panorama sociodemografico della Provincia di L'Aquila, in linea con la tendenza regionale, risulta essere caratterizzato da un andamento naturale con saldo negativo costante, consequenziale ad una diminuzione, nel tempo, delle nascite a fronte di un numero tendenzialmente stabile di decessi. La tendenza opposta è evidenziata invece per quanto concerne l'aspettativa di vita alla nascita, costantemente positiva per l'arco temporale preso in esame. Si denota, all'interno della Provincia, un andamento crescente del numero degli emigrati e un andamento oscillatorio del numero degli immigrati. Picchi negativi per quanto concerne l'aspettativa di vita ed il saldo migratorio a cavallo del biennio 2020-2021 sono da interpretare come naturale conseguenza dell'emergenza epidemiologica da COVID SARS-19.

1.1 Tavola 1 - Distribuzione della popolazione per genere ed età – Provincia di L'Aquila

Popolazione 2022							
	Genere			Età			
	Femmine	Maschi	Totale	0-14	15-64	65 e oltre	Totale
L'Aquila	144.685	142.466	287.151	33.058	179.473	74.620	287.151
Regione Abruzzo	648.402	621.458	1.269.860	150.951	797.649	321.260	1.269.860

Fonte: Istat

1.2 Tavola 2 - Distribuzione della popolazione per genere ed età su base percentuale – Provincia di L'Aquila

Popolazione 2022					
	Genere		Età		
	Femmine	Maschi	0-14	15-64	65 e oltre
L'Aquila	22,31	22,92	21,90	22,50	23,23
Regione Abruzzo	100,00	100,00	100,00	100,00	100,00

Fonte: Istat

1.3 Tavola 3 - Andamento della natalità – serie storica - Provincia di L'Aquila

Natalità			
Anno	Nascite	Decessi	Saldo naturale
2011	2.252	3.731	-1.479
2012	2.332	3.697	-1.365
2013	2.280	3.692	-1.412
2014	2.203	3.650	-1.447
2015	2.244	3.732	-1.488
2016	2.143	3.698	-1.555
2017	2.091	3.756	-1.665
2018	2.008	3.591	-1.583
2019	1.849	3.668	-1.819
2020	1.868	3.797	-1.929
2021	1.730	3.825	-2.095
2022			

Nota 1) Non sono ancora fruibili i dati relativi al 2022

Fonte: Istat

1.4 Tavola 4 - Indice di longevità per genere – serie storica – Provincia di L’Aquila

Speranza di vita						
Anno	ALLA NASCITA		65		85	
	Femmine	Maschi	Femmine	Maschi	Femmine	Maschi
2011	83,9	79	22	18,6	6,9	5,8
2012	84,1	79,5	21,8	18,5	6,7	5,7
2013	84,5	79,5	22,1	18,6	6,9	5,6
2014	84,6	79,8	22,3	18,8	7,2	5,6
2015	84,4	80,4	21,8	19	6,8	6
2016	85,4	80	22,6	18,9	6,9	5,9
2017	84,7	80,3	22,1	19,1	6,9	6,2
2018	85,5	81,1	22,7	19,5	7,2	6,1
2019	85,1	80,9	22,5	19,4	7,3	5,9
2020	84,9	80,5	22	19	6,9	5,9
2021	84,9	80,5	22,2	19	7	5,9
2022						

Nota 1) Non sono ancora fruibili i dati relativi al 2022

Fonte: Istat

1.5 Tavola 5 - Flusso migratorio - EMIGRATI per genere ed età – serie storica – Provincia di L'Aquila

Emigrati									
Anno	Femmine				Maschi				Totale
	0-17	18-39	40-64	oltre 65	0-17	18-39	40-64	oltre 65	
2012	13	57	30	21	18	65	35	22	261
2013	27	51	26	31	22	84	56	40	337
2014	24	67	23	28	35	89	53	21	340
2015	29	81	33	18	39	104	53	29	386
2016	46	94	37	11	41	139	63	14	445
2017	46	114	55	20	44	141	70	22	512
2018	35	139	40	5	61	176	76	15	547
2019	40	148	42	21	47	174	69	23	564
2020	63	147	51	9	65	168	97	15	615
2021	54	116	48	6	66	132	80	9	511
2022									

Nota 1) Non sono ancora fruibili i dati relativi al 2022

Nota 2) La tavola fa riferimento agli emigrati verso l'estero per provincia d'origine

Fonte: Istat

1.6 Tavola 6 - Flusso migratorio - IMMIGRATI per genere ed età – serie storica – Provincia di L’Aquila

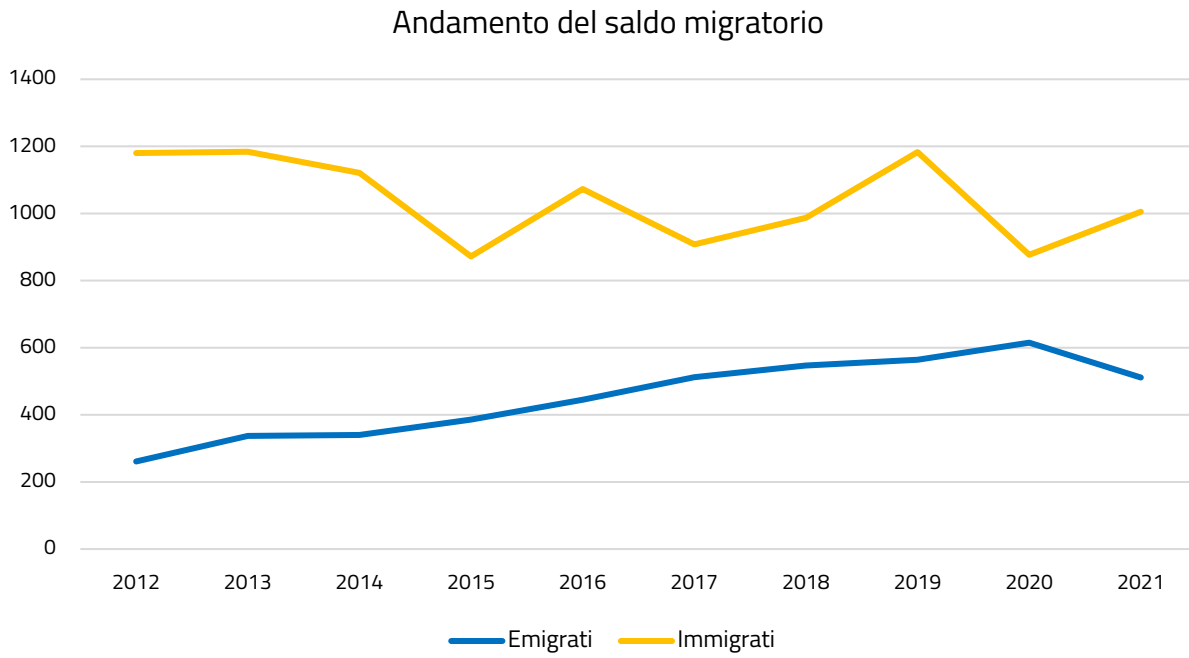
Immigrati									
Anno	Femmine				Maschi				Totale
	0-17	18-39	40-64	oltre 65	0-17	18-39	40-64	oltre 65	
2012	117	323	175	9	112	327	107	10	1.180
2013	103	298	187	8	113	337	131	7	1.184
2014	101	286	201	15	104	296	113	5	1.121
2015	34	269	168	12	33	252	101	3	872
2016	104	271	187	17	112	260	121	1	1.073
2017	64	205	164	15	71	277	108	4	908
2018	74	215	147	14	87	332	111	7	987
2019	78	210	179	24	94	419	175	4	1.183
2020	64	160	146	13	75	284	131	4	877
2021	82	180	168	14	86	309	158	8	1.005
2022									

Nota 1) Non sono ancora fruibili i dati relativi al 2022

Nota 2) La tavola fa riferimento agli immigrati provenienti dall'estero per provincia di destinazione

Fonte: Istat

1.7 Grafico 1 – Andamento del saldo migratorio



Fonte: Istat

CAPITOLO 2

Il mercato del lavoro

02

Il mercato del lavoro

Nella Provincia di L'Aquila, è possibile osservare come il tasso di occupazione sia rimasto stabile a fronte di una riduzione del tasso di disoccupazione. Aumenta lievemente il tasso di inattività. Tra il 2021 ed il 2022 il numero di assunzioni è aumentato, così come il numero di cessazioni di rapporti di lavoro, provocando una sostanziale riduzione del saldo netto. Per quanto riguarda l'andamento occupazionale, i dati provinciali seguono lo stesso andamento dei dati regionali sia dei dati nazionali. Tuttavia, mentre il tasso di occupazione rimane stabile nella Provincia questo aumenta sia a livello regionale sia a livello nazionale; il tasso di disoccupazione si riduce sia a livello provinciale sia a livello nazionale mentre rimane stabile nella regione; il tasso di inattività aumenta nella Provincia mentre si riduce sia nella regione sia nella nazione.

2.1 Tavola 7 - Andamento occupazionale – Provincia di L'Aquila

Andamento Occupazionale						
	2021			2022		
	Assunzioni	Cessazioni	Saldo netto	Assunzioni	Cessazioni	Saldo netto
L'Aquila	31.849	28.232	3.617	34.418	33.314	1.104
Regione Abruzzo	170.650	155.170	15.480	187.588	176.565	11.023
Italia	7.234.929	6.558.849	676.080	8.055.957	7.614.527	441.430

Fonte: Elaborazione Segreteria del CIV su dati forniti dalla Direzione Generale - Coordinamento Generale Statistico Attuariale

2.2 Tavola 8 – Tasso di occupazione per genere ed età – Provincia di L'Aquila

Tasso di occupazione									
2021									
	Femmine				Maschi				Totale
	15-24	25-34	35-49	50-74	15-24	25-34	35-49	50-74	
L'Aquila	8,1	40,2	54,8	36,2	18,8	67,1	89,5	52	49,3
Regione Abruzzo	9,7	50,1	60,1	32,5	19,7	74,1	86,8	52,2	50,1
Italia	13,5	54	62,8	34,7	21,3	71	84	51,3	50,6

Nota 1) I dati relativi al totale fanno riferimento alla fascia di età compresa tra i 15 e i 74 anni

Fonte: Istat

Tasso di occupazione									
2022									
	Femmine				Maschi				Totale
	15-24	25-34	35-49	50-74	15-24	25-34	35-49	50-74	
L'Aquila	9,9	45,5	59,3	34,4	26,1	61,4	87,8	50,3	49,3
Regione Abruzzo	11,5	51,9	60,7	33,7	23,3	71,6	86,9	51,7	50,4
Italia	16	57	64,5	35,6	23,4	74,9	85,9	52,7	52,2

Nota 1) I dati relativi al Totale fanno riferimento alla fascia di età compresa tra i 15 e i 74 anni

Fonte: Istat

2.3 Tavola 9 – Tasso di disoccupazione per genere ed età – Provincia di L'Aquila

Tasso di disoccupazione									
2021									
	Femmine				Maschi				Totale
	15-24	25-34	35-49	50-74	15-24	25-34	35-49	50-74	
L'Aquila	46,6	25,1	14,8	4,3	25,4	21	2,3	2,4	9,5
Regione Abruzzo	33,6	19,8	12,2	6	27,6	10,9	5,6	4,6	9,3
Italia	32,8	15,6	9,5	6,2	27,7	13	6,7	5,5	9,5

Nota 1) I dati relativi al totale fanno riferimento alla fascia di età compresa tra i 15 e i 74 anni

Fonte: Istat

Tasso di disoccupazione									
2022									
	Femmine				Maschi				Totale
	15-24	25-34	35-49	50-74	15-24	25-34	35-49	50-74	
L'Aquila	34,2	13,2	8,1	6	26,4	19,7	3,4	5,8	8,9
Regione Abruzzo	32,1	17,1	12,7	9	19,3	10,9	5	5	9,4
Italia	25,8	13,6	8,5	5,6	22,3	9,7	5,8	4,8	8,1

Nota 1) I dati relativi al totale fanno riferimento alla fascia di età compresa tra i 15 e i 74 anni

Fonte: Istat

2.4 Tavola 10 – Tasso di inattività per genere ed età – Provincia di L’Aquila

Tasso di inattività									
2021									
	Femmine				Maschi				Totale
	15-24	25-34	35-49	50-74	15-24	25-34	35-49	50-74	
L'Aquila	84,9	46,4	35,7	62,2	74,8	15,1	8,4	46,8	45,5
Regione Abruzzo	85,4	37,5	31,5	65,4	72,8	16,8	8	45,3	44,8
Italia	79,9	36,1	30,6	63	70,6	18,3	10	45,7	44,1

Nota 1) I dati relativi al totale fanno riferimento alla fascia di età compresa tra i 15 e i 74 anni

Fonte: Istat

Tasso di inattività									
2022									
	Femmine				Maschi				Totale
	15-24	25-34	35-49	50-74	15-24	25-34	35-49	50-74	
L'Aquila	85	47,5	35,5	63,4	64,6	23,6	9,1	46,6	45,8
Regione Abruzzo	83	37,4	30,5	63	71,2	19,7	8,5	45,6	44,4
Italia	78,5	34	29,4	62,3	69,9	17	8,8	44,7	43,2

Nota 1) I dati relativi al totale fanno riferimento alla fascia di età compresa tra i 15 e i 74 anni

Fonte: Istat

CAPITOLO 3

Entrate contributive e vigilanza

03

Entrate contributive, recupero crediti e vigilanza

La Provincia di L'Aquila ha segnato un aumento delle riscossioni per Entrate contributive pari al 6,8%, coerentemente con quanto risulta a livello regionale. Per quanto concerne i dati inerenti alla regolarità contributiva, è possibile osservare come il numero di richieste di certificazione sia aumentato e si conferma una netta maggioranza di DURC regolari rispetto a quelli irregolari.

3.1 Tavola 11 - Entrate Contributive (riscossioni), recupero crediti e vigilanza – Provincia di L'Aquila

Entrate Contributive (riscossioni), recupero crediti e vigilanza		
	2021	2022
L'Aquila	453.556.603	484.574.810
Regione Abruzzo	2.271.655.937	2.415.272.881

Fonte: Elaborazione Segreteria del CIV su dati forniti dalla Direzione Generale - Direzione Centrale Entrate

3.2 Tavola 12 – DURC- Provincia di L'Aquila

DURC				
	2021		2022	
	Regolari	Irregolari	Regolari	Irregolari
L'Aquila	21.045	6.168	21.928	5.785
Regione Abruzzo	98.208	26.454	98.224	24.776

Nota 1) Il dato fa riferimento agli esiti delle sole verifiche INPS e comprende sia quelli automatici da motore che quelli forzati da sede.

Sono compresi inoltre gli esiti di pratiche successivamente annullate da sede o dai motori

Fonte: Elaborazione Segreteria del CIV su dati forniti dalla Direzione Generale - Direzione Centrale Tecnologia, Informatica e Innovazione - Area DataWareHouse

CAPITOLO 4

Ammortizzatori sociali

04

Ammortizzatori sociali

Nella Provincia di L'Aquila si è riscontrato un aumento dei beneficiari di ammortizzatori sociali per cessazione di rapporto di lavoro, dovuto soprattutto ad un aumento delle domande presentate e successivamente accolte di NASpl. Per quanto riguarda questa prestazione l'Istituto eroga il beneficio entro 30 gg per circa l'88,5% delle domande accolte, percentuale inferiore rispetto al dato nazionale pari a circa il 90%. È possibile riscontrare la tendenza opposta per quanto concerne il numero dei beneficiari di ammortizzatori sociali per sospensione di rapporto di lavoro, andamento confermato da un minore ricorso alla Cassa Integrazione Guadagni anche in conseguenza del ridimensionamento dell'emergenza COVID. È da considerare che la Cassa Integrazione in deroga è una prestazione conclusasi nel 2022. Per la Cassa Integrazione Ordinaria sono notevolmente diminuiti i tempi medi di attraversamento da domanda ad autorizzazione che passano da 59 gg a 25 gg, dato inferiore sia rispetto alla media regionale sia rispetto alla media nazionale.

4.1 Tavola 13 - NASpl per genere – Provincia di L'Aquila

	NASpl							
	2021				2022			
	PRESENTATE	ACCOLTE		Totale	PRESENTATE	ACCOLTE		Totale
	Femmine	Maschi			Femmine	Maschi		
L'Aquila	10.333	4.592	4.853	9.445	13.025	5.855	6.145	12.000
Regione Abruzzo	47.734	24.270	19.437	43.707	57.242	29.291	23.627	52.918

Fonte: Elaborazione Segreteria del CIV su dati forniti dalla Direzione Generale - Direzione Centrale Tecnologia, Informatica e Innovazione – Area DataWarehouse

4.2 Tavola 14 - Beneficiari di ammortizzatori sociali per cessazione di rapporto di lavoro – Provincia di L'Aquila

Cessazione di rapporto di lavoro								
	2021				2022			
	NASpl	Disoccupazione agricola	Dis-coll	Totale	NASpl	Disoccupazione agricola	Dis-coll	Totale
L'Aquila	13.099	4.029	235	17.363	14.835	3.034	260	18.129
Regione Abruzzo	61.380	9.692	592	71.664	67.854	8.831	609	77.294

Fonte: Elaborazione Segreteria del CIV su dati forniti dalla Direzione Generale - Coordinamento Generale Statistico Attuariale

4.3 Tavola 15 - NASpl tempi di erogazione – Provincia di L'Aquila

NASpl														
TEMPI DI DEFINIZIONE	Entro 15 gg	% su totale	Tra 16 e 30 gg	% su totale	Tra 31 e 45 gg	% su totale	Tra 46 e 60 gg	% su totale	Tra 61 e 90 gg	% su totale	Tra 91 e 120 gg	% su totale	Oltre 120 gg	% su totale
L'Aquila	9.268	78,4	1.197	10,1	447	3,8	302	2,6	297	2,5	124	1,0	180	1,5
Regione Abruzzo	39.952	75,4	6.412	12,1	2.582	4,9	1.510	2,9	1.358	2,6	490	0,9	676	1,3
Italia	1.613.814	80,0	192.810	9,6	79.279	3,9	45.984	2,3	40.753	2,0	15.224	0,8	28.478	1,4

Fonte: Elaborazione Segreteria del CIV su dati forniti dalla Direzione Generale - Direzione Centrale Pianificazione e Controllo di Gestione

4.4 Tavola 16 - CIG ore utilizzate – Provincia di L'Aquila

Cassa Integrazione Guadagni					
Ore					
Anno	CIGO	CIGD	CIGS	Fondi di Solidarietà	Totale
2019	152.521	-	402.592	38.413	593.525
2020	3.351.328	2.575.186	200.799	2.245.435	8.372.749
2021	1.273.343	1.684.526	81.818	1.001.012	4.040.698
2022	283.620	-	12.168	60.479	356.268

Fonte: Elaborazione Segreteria del CIV su dati forniti dalla Direzione Generale - Coordinamento Generale Statistico Attuariale

4.5 Tavola 17 - Beneficiari di ammortizzatori sociali per sospensione di rapporto di lavoro – Provincia di L’Aquila

Sospensione di rapporto di lavoro										
	2021					2022				
	CIGO	CIGD	CIGS	Fondi di Solidarietà	Totale	CIGO	CIGD	CIGS	Fondi di Solidarietà	Totale
L'Aquila	6.508	3.631	318	3.401	13.858	4.062	492	249	545	5.348
Regione Abruzzo	37.038	18.276	3.249	17.166	75.729	21.296	492	5.240	2.634	29.662

Fonte: Elaborazione Segreteria del CIV su dati forniti dalla Direzione Generale - Coordinamento Generale Statistico Attuariale

4.6 Tavola 18 - Tempi di erogazione CIGO – Provincia di L’Aquila

Cassa Integrazione Ordinaria			
	2021	2022	
	Tempi medi attraversamento da domanda ad autorizzazione	Tempi medi attraversamento da domanda ad autorizzazione	Tempi medi pagamento
L’Aquila	59	25	14
Media Regionale	41	42	25
Media Nazionale	*	50	17

* Il dato non è disponibile in quanto non è possibile differenziare i tempi di lavorazione delle pratiche COVID-19 da quelle non COVID-19
 Fonte: Elaborazione Segreteria del CIV su dati forniti dalla Direzione Generale - Direzione Centrale Pianificazione e Controllo di Gestione

4.7 Tavola 19 - Tempi di erogazione CIGS – Provincia di L’Aquila

Cassa Integrazione Straordinaria	
	2022
	Tempi medi pagamento
L’Aquila	13
Media Regionale	66

Fonte: Elaborazione Segreteria del CIV su dati forniti dalla Direzione Generale - Direzione Centrale Pianificazione e Controllo di Gestione

4.8 Tavola 20 - Tempi di erogazione FIS – Provincia di L’Aquila

Fondi di Integrazione Salariale		
	2022	
	Tempi medi attraversamento da domanda ad autorizzazione	Tempi medi pagamento
L’Aquila	59	15
Media Regionale	59	21

Fonte: Elaborazione Segreteria del CIV su dati forniti dalla Direzione Generale - Direzione Centrale Pianificazione e Controllo di Gestione

4.9 Tavola 21 - Tempi di erogazione Fondi di Solidarietà – Provincia di L’Aquila

Fondi di Solidarietà		
2022		
	Tempi medi attraversamento da domanda ad autorizzazione	Tempi medi pagamento
L’Aquila	-	-
Media Regionale	-	-

Nota 1) Nel 2022 per la Provincia di L’Aquila non sono fruibili i dati relativi ai tempi di erogazione dei Fondi di Solidarietà

Fonte: Elaborazione Segreteria del CIV su dati forniti dalla Direzione Generale - Direzione Centrale Pianificazione e Controllo di Gestione

CAPITOLO 5

Prestazioni pensionistiche e previdenziali

05

Prestazioni pensionistiche e previdenziali

Nel quadriennio 2019-2022 il numero delle pensioni IVS liquidate ha subito oscillazioni. Il 2020 in particolare rimane l'anno con il maggior numero di pensioni liquidate. Nella Provincia di L'Aquila l'importo medio mensile delle IVS liquidate, per le femmine risulta più alto sia rispetto alla media regionale sia rispetto alla media nazionale, mentre per i maschi risulta più basso sia rispetto alla media regionale sia rispetto alla media nazionale. Nel 2022 nella Provincia sono vigenti circa 86 mila pensioni IVS, l'importo medio delle vigenti, sia per le femmine sia per i maschi, risulta superiore rispetto alla media regionale e inferiore rispetto alla media nazionale. È possibile osservare come i tempi di pagamento (gestione pubblica) e definizione (gestione privata) delle pensioni, nella maggior parte dei casi, non superino i 30 gg, come accade anche a livello nazionale.

In relazione alle anticipazioni pensionistiche, il numero di domande accolte per quanto concerne la prestazione di Opzione Donna è aumentato. Per quanto riguarda in modo specifico Quota 102, il numero di domande accolte risulta essere particolarmente esiguo in quanto si tratta di una prestazione di nuova introduzione. Relativamente a Lavoratori Precoci e APE sociale per l'anno 2022 si conferma la tendenza del 2021, con dati in crescita.

5.1 Pensioni vigenti e liquidate

5.1.1 Tavola 22 - Pensionati INPS per genere – Provincia di L'Aquila

Pensionati INPS			
2022			
	Femmine	Maschi	Totale
L'Aquila	41.596	38.175	79.771
Regione Abruzzo	178.228	164.261	342.489

Fonte: Elaborazione Segreteria del CIV su dati forniti dalla Direzione Centrale - Coordinamento Generale Statistico Attuariale

5.1.2 Tavola 23 - Pensionati INPS per genere e tipologia – Provincia di L’Aquila

Pensionati INPS			
Genere	2022		
	Pensionati IVS	Beneficiari di pensioni o assegni sociali	Beneficiari di pensioni di invalidità civile e/o indennità di accompagnamento
Femmine	35.592	3.119	10.098
Maschi	33.649	1.802	6.633
Totale	69.241	4.921	16.731

Fonte: Elaborazione Segreteria del CIV su dati forniti dalla Direzione Centrale - Coordinamento Generale Statistico Attuariale

5.1.3 Tavola 24 - Pensioni IVS vigenti – Provincia di L'Aquila

Pensioni IVS vigenti				
GESTIONI	TRATTAMENTI PRENSIONISTICI	2022		
		Femmine	Maschi	Totale
FONDO PENSIONI LAVORATORI DIPENDENTI	Anzianità/Anticipate	2.892	6.928	9.820
	Invalidità	1.299	2.090	3.389
	Superstiti	8.820	1.043	9.863
	Vecchiaia	4.523	4.006	8.529
	TOTALE	17.534	14.067	31.601
DIPENDENTI PUBBLICI	Anzianità/Anticipate	5.132	6.061	11.193
	Invalidità	700	1.222	1.922
	Superstiti	4.066	753	4.819
	Vecchiaia	2.132	1.645	3.777
	TOTALE	12.030	9.681	21.711
LAVORATORI PARASUBORDINATI	Invalidità	1	5	6
	Superstiti	28	3	31
	Vecchiaia	18	102	120
	TOTALE escluse pens. suppl.	47	110	157
	Invalidità	13	14	27
	Superstiti	139	11	150
	Vecchiaia	195	910	1.105
TOT Pensioni supplementari	347	935	1.282	
LAVORATORI AUTONOMI	Anzianità/Anticipate	1.975	4.576	6.551
	Invalidità	1.899	908	2.807
	Superstiti	5.297	1.269	6.566
	Vecchiaia	6.737	3.354	10.091
	TOTALE	15.908	10.107	26.015
TOTALE	45.866	34.900	80.766	
ALTRE PREVIDENZIALI	Anzianità/Anticipate	512	1.841	2.353
	Invalidità	77	79	156
	Superstiti	988	99	1.087
	Vecchiaia	440	1.024	1.464
	TOTALE	2.017	3.043	5.060
TOTALE	47.883	37.943	85.826	

Fonte: Elaborazione Segreteria del CIV su dati forniti dalla Direzione Centrale - Coordinamento Generale Statistico Attuariale

5.1.4 Tavola 25 - Importo medio pensioni IVS vigenti – Provincia di L’Aquila

Pensioni IVS vigenti - Importo medio					
2022					
GESTIONI	TRATTAMENTI PENSIONISTICI	Provincia di L’Aquila		Regione Abruzzo	
		Femmine	Maschi	Femmine	Maschi
FONDO PENSIONI LAVORATORI DIPENDENTI	Anzianità/Anticipate	1.556,40	2.170,16	1.439,96	1.991,34
	Invalidità	561,87	878,66	569,95	876,73
	Superstiti	680,59	497,05	681,40	479,34
	Vecchiaia	794,95	1.213,49	708,06	1.172,21
	IMPORTO MEDIO MENSILE TOTALE	845,75	1.581,78	786,40	1.561,73
DIPENDENTI PUBBLICI	Anzianità/Anticipate	2.114,30	2.580,77	2.053,46	2.506,25
	Invalidità	1.757,72	2.307,52	1.679,95	2.318,36
	Superstiti	1.189,22	797,36	1.185,63	820,87
	Vecchiaia	1.871,76	2.766,99	1.835,56	2.731,64
	IMPORTO MEDIO MENSILE TOTALE	1.737,90	2.439,21	1.719,62	2.383,95
LAVORATORI PARASUBORDINATI	Invalidità	162,90	174,94	338,05	473,98
	Superstiti	133,98	448,50	198,10	184,15
	Vecchiaia	621,45	617,58	621,07	871,46
	IMPORTO MEDIO MENSILE TOTALE escluse pens. suppl.	321,29	592,85	388,56	831,92
	Invalidità	13,30	27,79	13,30	42,08
	Superstiti	38,75	18,28	47,08	19,83
	Vecchiaia	56,20	101,67	64,45	104,56
	Pensioni suppl. IMPORTO MEDIO MENSILE TOTALE	47,60	99,58	56,55	103,50
LAVORATORI AUTONOMI	Anzianità/Anticipate	773,28	1.244,59	726,86	1.200,09
	Invalidità	483,59	648,57	489,27	678,67
	Superstiti	474,38	394,29	486,67	396,87
	Vecchiaia	563,04	809,37	561,51	793,80
	IMPORTO MEDIO MENSILE TOTALE	550,13	939,86	561,70	985,67
ALTRE PREVIDENZIALI	Anzianità/Anticipate	1.768,07	2.194,87	1.756,48	2.128,91
	Invalidità	1.349,53	1.353,54	1.265,64	1.420,38
	Superstiti	1.025,74	669,22	996,40	646,49
	Vecchiaia	1.342,79	1.647,31	1.214,50	1.582,26
	IMPORTO MEDIO MENSILE TOTALE	1.295,70	1.939,14	1.265,51	1.873,58

Fonte: Elaborazione Segreteria del CIV su dati forniti dalla Direzione Centrale - Coordinamento Generale Statistico Attuariale

Pensioni IVS vigenti - Importo medio

2022

GESTIONI	TRATTAMENTI PENSIONISTICI	Provincia di L'Aquila		Italia	
		Femmine	Maschi	Femmine	Maschi
FONDO PENSIONI LAVORATORI DIPENDENTI	Anzianità/Anticipate	1.556,40	2.170,16	1.634,88	2.206,01
	Invalidità	561,87	878,66	596,18	887,32
	Superstiti	680,59	497,05	811,78	472,47
	Vecchiaia	794,95	1.213,49	699,91	1.255,15
	IMPORTO MEDIO MENSILE TOTALE	845,75	1.581,78	1.726,06	2.453,40
DIPENDENTI PUBBLICI	Anzianità/Anticipate	2.114,30	2.580,77	1.962,03	2.581,25
	Invalidità	1.757,72	2.307,52	1.588,93	2.318,04
	Superstiti	1.189,22	797,36	1.226,94	759,22
	Vecchiaia	1.871,76	2.766,99	1.865,67	2.937,54
	IMPORTO MEDIO MENSILE TOTALE	1.737,90	2.439,21	904,72	1.772,93
LAVORATORI PARASUBORDINATI	Invalidità	162,90	174,94	392,04	468,07
	Superstiti	133,98	448,50	271,93	181,88
	Vecchiaia	621,45	617,58	734,21	993,17
	IMPORTO MEDIO MENSILE TOTALE escluse pens. suppl.	321,29	592,85	537,05	963,97
	Invalidità	13,30	27,79	42,42	73,39
Superstiti	38,75	18,28	61,76	35,97	
Vecchiaia	56,20	101,67	102,03	155,97	
Pensioni suppl. IMPORTO MEDIO MENSILE TOTALE	47,60	99,58	86,41	153,84	
LAVORATORI AUTONOMI	Anzianità/Anticipate	773,28	1.244,59	996,47	1.440,30
	Invalidità	483,59	648,57	525,09	724,62
	Superstiti	474,38	394,29	563,30	397,42
	Vecchiaia	563,04	809,37	626,22	865,15
	IMPORTO MEDIO MENSILE TOTALE	550,13	939,86	664,34	1.188,21
ALTRE PREVIDENZIALI	Anzianità/Anticipate	1.768,07	2.194,87	1.803,83	2.259,11
	Invalidità	1.349,53	1.353,54	1.209,33	1.499,34
	Superstiti	1.025,74	669,22	1.025,28	643,49
	Vecchiaia	1.342,79	1.647,31	1.198,71	1.571,47
	IMPORTO MEDIO MENSILE TOTALE	1.295,70	1.939,14	1.310,33	2.019,51

Fonte: Elaborazione Segreteria del CIV su dati forniti dalla Direzione Centrale - Coordinamento Generale Statistico Attuariale

5.1.5 Tavola 26 - Pensioni IVS liquidate 2019-2020 – Provincia di L'Aquila

Pensioni IVS liquidate							
GESTIONI	TRATTAMENTI PRENSIONISTICI	2019			2020		
		Femmine	Maschi	Totale	Femmine	Maschi	Totale
FONDO PENSIONI LAVORATORI DIPENDENTI	Anzianità/Anticipate	122	564	686	133	438	571
	Invalidità	82	195	277	87	141	228
	Superstiti	1.119	129	1.248	1.595	155	1.750
	Vecchiaia	137	279	416	198	446	644
	TOTALE	1.460	1.167	2.627	2.013	1.180	3.193
DIPENDENTI PUBBLICI	Anzianità/Anticipate	329	359	688	347	283	630
	Invalidità	17	33	50	8	18	26
	Superstiti	250	74	324	224	67	291
	Vecchiaia	83	89	172	132	174	306
	TOTALE	679	555	1.234	711	542	1.253
LAVORATORI PARASUBORDINATI	Invalidità	-	-	-	-	1	1
	Superstiti	3	-	3	1	-	1
	Vecchiaia	3	4	7	1	7	8
	TOTALE escluse pens. suppl.	6	4	10	2	8	10
	Invalidità	7	5	12	2	2	4
	Superstiti	11	2	13	14	1	15
Vecchiaia	12	55	67	8	85	93	
	TOT. Pensioni supplementari	30	62	92	24	88	112
LAVORATORI AUTONOMI	Anzianità/Anticipate	80	310	390	102	224	326
	Invalidità	53	81	134	29	65	94
	Superstiti	447	141	588	547	165	712
	Vecchiaia	169	230	399	244	315	559
	TOTALE	749	762	1.511	922	769	1.691
	TOTALE	2.924	2.550	5.474	3.672	2.587	6.259
ALTRE PREVIDENZIALI	Anzianità/Anticipate	40	178	218	47	136	183
	Invalidità	4	10	14	2	5	7
	Superstiti	49	8	57	50	11	61
	Vecchiaia	14	42	56	44	74	118
	TOTALE	107	238	345	143	226	369
	TOTALE	3.031	2.788	5.819	3.815	2.813	6.628

Fonte: Elaborazione Segreteria del CIV su dati forniti dalla Direzione Centrale - Coordinamento Generale Statistico Attuariale

5.1.6 Tavola 27 - Pensioni IVS liquidate 2021-2022 – Provincia di L'Aquila

Pensioni IVS liquidate							
GESTIONI	TRATTAMENTI PRENSIONISTICI	2021			2022		
		Femmine	Maschi	Totale	Femmine	Maschi	Totale
FONDO PENSIONI LAVORATORI DIPENDENTI	Anzianità/Anticipate	128	401	529	97	314	411
	Invalidità	68	175	243	69	141	210
	Superstiti	1.201	128	1.329	1.117	143	1.260
	Vecchiaia	273	357	630	262	406	668
	TOTALE	1.670	1.061	2.731	1.545	1.004	2.549
DIPENDENTI PUBBLICI	Anzianità/Anticipate	304	332	636	234	283	517
	Invalidità	13	19	32	9	25	34
	Superstiti	257	75	332	249	56	305
	Vecchiaia	158	100	258	139	93	232
	TOTALE	732	526	1.258	631	457	1.088
LAVORATORI PARASUBORDINATI	Superstiti	1	1	2	2	-	2
	Vecchiaia	3	4	7	1	9	10
	TOTALE escluse pens. suppl.	4	5	9	3	9	12
	Invalidità	2	2	4	2	4	6
	Superstiti	19	2	21	21	-	21
	Vecchiaia	20	59	79	28	55	83
	TOT. Pensioni supplementari	41	63	104	51	59	110
LAVORATORI AUTONOMI	Anzianità/Anticipate	105	233	338	74	165	239
	Invalidità	36	84	120	46	66	112
	Superstiti	605	144	749	540	170	710
	Vecchiaia	244	269	513	228	318	546
	TOTALE	990	730	1.720	888	719	1.607
TOTALE	3.437	2.385	5.822	3.118	2.248	5.366	
ALTRE PREVIDENZIALI	Anzianità/Anticipate	63	110	173	36	77	113
	Invalidità	3	8	11	3	4	7
	Superstiti	49	12	61	88	14	102
	Vecchiaia	59	66	125	64	104	168
	TOTALE	174	196	370	191	199	390
TOTALE	3.611	2.581	6.192	3.309	2.447	5.756	

Fonte: Elaborazione Segreteria del CIV su dati forniti dalla Direzione Centrale - Coordinamento Generale Statistico Attuariale

5.1.7 Tavola 28 - Pensioni IVS liquidate per sistema di calcolo – Provincia di L'Aquila

Pensioni IVS liquidate												
GESTIONI	2019			2020			2021			2022		
	Retr. fino al 2012	Misto	Contr.	Retr. fino al 2012	Misto	Contr.	Retr. fino al 2012	Misto	Contr.	Retr. fino al 2012	Misto	Contr.
F.do P. Lav. Dip.	1.419	1.117	91	2.074	1.012	107	1.479	1.132	120	1.349	1.084	116
Dip. Pubblici	271	953	10	246	996	11	275	972	11	231	833	24
Parasubordinati	-	-	102	-	-	122	-	-	113	-	-	122
Lav. Autonomi	682	797	32	866	776	49	781	899	40	714	834	59

Fonte: Elaborazione Segreteria del CIV su dati forniti dalla Direzione Centrale - Coordinamento Generale Statistico Attuariale

5.1.8 Tavola 29 - Importi medi pensioni IVS liquidate – Provincia di L’Aquila

Pensioni IVS liquidate - Importo medio					
2022					
GESTIONI	TRATTAMENTI PENSIONISTICI	Provincia di L’Aquila		Regione Abruzzo	
		Femmine	Maschi	Femmine	Maschi
FONDO PENSIONI LAVORATORI DIPENDENTI	Anzianità/Anticipate	1.504,73	1.849,81	1.502,93	1.999,72
	Invalità	577,51	870,09	546,24	858,15
	Superstiti	431,29	340,20	641,89	436,28
	Vecchiaia	669,86	1.193,69	750,16	1.371,00
	IMPORTO MEDIO MENSILE TOTALE	545,67	1.231,88	771,44	1.465,26
DIPENDENTI PUBBLICI	Anzianità/Anticipate	2.199,76	2.751,38	2.245,76	2.903,45
	Invalità	1.804,49	2.260,72	1.950,12	2.144,42
	Superstiti	1.282,04	860,11	1.249,30	896,22
	Vecchiaia	1.961,83	2.958,57	1.903,03	3.553,49
	IMPORTO MEDIO MENSILE TOTALE	1.779,57	2.534,95	1.763,23	2.757,05
LAVORATORI PARASUBORDINATI	Invalità	-	-	-	472,54
	Superstiti	106,48	-	311,62	45,44
	Vecchiaia	458,42	1.258,80	854,78	1.584,00
	IMPORTO MEDIO MENSILE TOTALE escluse pens. suppl.	223,79	1.258,80	583,20	1.393,82
LAVORATORI AUTONOMI	Invalità	1,81	8,36	1,81	8,36
	Superstiti	58,25	-	43,21	22,42
	Vecchiaia	32,20	89,29	53,13	90,63
	Pensioni suppl. IMPORTO MEDIO MENSILE TOTALE	41,74	83,80	47,64	88,77
ALTRE PREVIDENZIALI	Anzianità/Anticipate	842,86	1.137,73	811,79	1.240,73
	Invalità	427,91	638,55	437,66	688,10
	Superstiti	457,63	323,47	533,09	379,07
	Vecchiaia	534,60	906,11	606,60	922,96
	IMPORTO MEDIO MENSILE TOTALE	507,96	796,94	586,14	896,54
ALTRE PREVIDENZIALI	Anzianità/Anticipate	2.133,29	2.293,65	1.860,84	2.506,73
	Invalità	339,00	1.006,01	676,16	1.465,01
	Superstiti	1.038,30	529,07	1.001,67	542,71
	Vecchiaia	1.454,48	1.559,40	1.107,10	1.578,84
	IMPORTO MEDIO MENSILE TOTALE	1.373,15	1.759,90	1.252,26	1.944,23

Fonte: Elaborazione Segreteria del CIV su dati forniti dalla Direzione Centrale - Coordinamento Generale Statistico Attuariale

Pensioni IVS liquidate - Importo medio

2022

GESTIONI	TRATTAMENTI PENSIONISTICI	Provincia di L'Aquila		Italia	
		Femmine	Maschi	Femmine	Maschi
FONDO PENSIONI LAVORATORI DIPENDENTI	Anzianità/Anticipate	1.504,73	1.849,81	1.607,19	2.239,65
	Invalidità	577,51	870,09	581,37	810,91
	Superstiti	431,29	340,20	902,57	464,01
	Vecchiaia	669,86	1.193,69	729,07	1.393,01
	IMPORTO MEDIO MENSILE TOTALE	545,67	1.231,88	990,51	1.564,89
DIPENDENTI PUBBLICI	Anzianità/Anticipate	2.199,76	2.751,38	2.143,30	2.748,71
	Invalidità	1.804,49	2.260,72	1.608,61	2.137,71
	Superstiti	1.282,04	860,11	1.339,26	831,78
	Vecchiaia	1.961,83	2.958,57	1.978,09	2.901,66
	IMPORTO MEDIO MENSILE TOTALE	1.779,57	2.534,95	1.831,97	2.423,91
LAVORATORI PARASUBORDINATI	Invalidità	-	-	415,99	478,91
	Superstiti	106,48	-	378,66	284,03
	Vecchiaia	458,42	1.258,80	1.130,17	1.766,82
	IMPORTO MEDIO MENSILE TOTALE escluse pens. suppl.	223,79	1.258,80	792,22	1.646,66
	Invalidità	1,81	8,36	47,00	80,42
Superstiti	58,25	-	73,30	40,68	
Vecchiaia	32,20	89,29	78,89	134,75	
	Pensioni suppl. IMPORTO MEDIO MENSILE TOTALE	41,74	83,80	76,12	130,69
LAVORATORI AUTONOMI	Anzianità/Anticipate	842,86	1.137,73	982,53	1.382,27
	Invalidità	427,91	638,55	548,28	701,12
	Superstiti	457,63	323,47	632,49	412,02
	Vecchiaia	534,60	906,11	696,16	966,84
	IMPORTO MEDIO MENSILE TOTALE	507,96	796,94	708,30	1.048,22
ALTRE PREVIDENZIALI	Anzianità/Anticipate	2.133,29	2.293,65	1.920,95	2.494,96
	Invalidità	339,00	1.006,01	1.013,72	1.336,45
	Superstiti	1.038,30	529,07	1.000,28	580,68
	Vecchiaia	1.454,48	1.559,40	1.145,94	1.603,06
	IMPORTO MEDIO MENSILE TOTALE	1.373,15	1.759,90	1.362,20	2.053,62

5.1.9 Tavola 30 - Pensioni IVS Gestioni Private - tempi di definizione – Provincia di L’Aquila

Pensioni IVS Gestioni Private												
TEMPI DI DEFINIZIONE	Entro 15 gg	% su totale	Tra 16 e 30 gg	% su totale	Tra 31 e 60 gg	% su totale	Tra 61 e 90 gg	% su totale	Tra 91 e 120 gg	% su totale	Oltre 120 gg	% su totale
L’Aquila	1.894	75,1	292	11,6	222	8,8	56	2,2	21	0,8	38	1,5
Regione Abruzzo	8.353	70,1	1.389	11,7	1.089	9,1	436	3,7	262	2,2	388	3,3
Italia	415.956	69,7	73.938	12,4	53.134	8,9	21.873	3,7	11.708	2,0	20.072	3,4

Fonte: Elaborazione Segreteria del CIV su dati forniti dalla Direzione Generale - Direzione Centrale Pianificazione e Controllo di Gestione

5.1.10 Tavola 31 - Pensioni Gestioni Pubbliche di vecchiaia e anticipate - tempi di pagamento – Provincia di L’Aquila

Pensioni Gestioni Pubbliche di vecchiaia e anticipate												
TEMPI DI PAGAMENTO	Entro 3 gg	% su totale	Tra 4 e 10 gg	% su totale	Tra 11 e 33 gg	% su totale	Tra 34 e 70 gg	% su totale	Tra 71 e 100 gg	% su totale	Oltre 100 gg	% su totale
L’Aquila	499	88,8	10	1,8	47	8,4	4	0,7	2	0,4	-	0,0
Regione Abruzzo	3.023	52,3	420	7,3	1.751	30,3	525	9,1	37	0,6	21	0,4
Italia	64.333	71,8	1.941	2,2	13.173	14,7	5.556	6,2	2.171	2,4	2.405	2,7

Fonte: Elaborazione Segreteria del CIV su dati forniti dalla Direzione Generale - Direzione Centrale Pianificazione e Controllo di Gestione

5.1.11 Tavola 32 - Pensioni Gestioni Pubbliche superstiti da pensionato - tempi di pagamento – Provincia di L'Aquila

Pensioni Gestioni Pubbliche superstiti da pensionato										
TEMPI DI PAGAMENTO	Entro 15 gg	% su totale	Tra 16 e 30 gg	% su totale	Tra 31 e 60 gg	% su totale	Tra 61 e 90 gg	% su totale	Oltre 90 gg	% su totale
L'Aquila	123	40,3	110	36,1	43	14,1	18	5,9	11	3,6
Regione Abruzzo	212	19,1	213	19,2	222	20,0	202	18,2	260	23,4
Italia	18.136	43,5	9.340	22,4	7.565	18,2	3.049	7,3	3.560	8,5

Fonte: Elaborazione Segreteria del CIV su dati forniti dalla Direzione Generale - Direzione Centrale Pianificazione e Controllo di Gestione

5.1.12 Tavola 33 - Pensioni Gestioni Pubbliche superstiti da lavoratore - tempi di pagamento – Provincia di L'Aquila

Pensioni Gestioni Pubbliche superstiti da lavoratore								
TEMPI DI PAGAMENTO	Entro 60 gg	% su totale	Tra 61 e 90 gg	% su totale	Tra 91 e 120 gg	% su totale	Oltre 120 gg	% su totale
L'Aquila	16	80,0	-	0,0	2	10,0	2	10,0
Regione Abruzzo	97	66,4	15	10,3	15	10,3	19	13,0
Italia	1.276	42,7	375	12,6	298	10,0	1.036	34,7

Fonte: Elaborazione Segreteria del CIV su dati forniti dalla Direzione Generale - Direzione Centrale Pianificazione e Controllo di Gestione

5.1.13 Tavola 34 - Pensioni IVS Fondi Speciali - tempi di definizione – Provincia di L'Aquila

Pensioni IVS Fondi Speciali												
TEMPI DI DEFINIZIONE	Entro 15 gg	% su totale	Tra 16 e 30 gg	% su totale	Tra 31 e 60 gg	% su totale	Tra 61 e 90 gg	% su totale	Tra 91 e 120 gg	% su totale	Oltre 120 gg	% su totale
L'Aquila	-	0,0	-	0,0	-	0,0	-	0,0	-	0,0	-	0,0
Regione Abruzzo	305	67,6	94	20,8	34	7,5	11	2,4	3	0,7	4	0,9
Italia	16.734	62,6	3.653	13,7	3.143	11,7	1.333	5,0	860	3,2	1.028	3,8

Fonte: Elaborazione Segreteria del CIV su dati forniti dalla Direzione Generale - Direzione Centrale Pianificazione e Controllo di Gestione

5.2 Anticipazioni pensionistiche

5.2.1 Tavola 35 - Opzione Donna - domande accolte – Provincie di L'Aquila

Opzione Donna		
	2021	2022
L'Aquila	139	188
Regione Abruzzo	890	1.230

Fonte: Elaborazione Segreteria del CIV su dati forniti dalla Direzione Generale - Direzione Centrale Pensioni

5.2.2 Tavola 36 - Quota 100 (2021) per genere - domande accolte – Provincia di L'Aquila

Quota 100			
	2021		
	Femmine	Maschi	Totale
L'Aquila	825	1.905	2.730
Regione Abruzzo	2.885	7.294	10.179

Fonte: Elaborazione Segreteria del CIV su dati forniti dalla Direzione Generale - Direzione Centrale Pensioni

5.2.3 Tavola 37 - Quota 102 (2022) per genere - domande accolte – Provincia di L'Aquila

Quota 102			
	2022		
	Femmine	Maschi	Totale
L'Aquila	14	25	39
Regione Abruzzo	47	97	144

Fonte: Elaborazione Segreteria del CIV su dati forniti dalla Direzione Generale - Direzione Centrale Pensioni

5.2.4 Tavola 38 - Lavoratori Precoci – certificazioni accolte – Provincia di L'Aquila

Lavoratori Precoci		
	2021	2022
L'Aquila	63	79
Regione Abruzzo	1.211	1.404

Fonte: Elaborazione Segreteria del CIV su dati forniti dalla Direzione Generale - Direzione Centrale Pensioni

5.2.5 Tavola 39 - Lavori usuranti per genere - domande accolte – Provincia di L'Aquila

Lavori Usuranti						
	2021			2022		
	Femmine	Maschi	Totale	Femmine	Maschi	Totale
L'Aquila	-	21	21	-	15	15
Regione Abruzzo	4	75	79	6	58	64

Fonte: Elaborazione Segreteria del CIV su dati forniti dalla Direzione Generale - Direzione Centrale Pensioni

5.2.6 Tavola 40 - APE Sociale – certificazioni accolte – Provincia di L'Aquila

APE Sociale		
	2021	2022
L'Aquila	555	832
Regione Abruzzo	2.869	3.467

Fonte: Elaborazione Segreteria del CIV su dati forniti dalla Direzione Generale - Direzione Centrale Pensioni

CAPITOLO 6

Prestazioni assistenziali e sociali

06

Prestazioni assistenziali e sociali

Nella Provincia di L'Aquila nel quadriennio 2019-2022 il numero di prestazioni liquidate per invalidità civile ha subito gli effetti della particolare situazione sanitaria, con una riduzione delle prestazioni liquidate nel 2020. Sono rimasti invariati i tempi medi di fase sanitaria e amministrativa pari a 161 gg, dato superiore sia rispetto a quello regionale sia rispetto al dato nazionale. Nel 2022 sono state accolte circa il 62% delle domande presentate per RdC e PdC. Nel marzo 2022 l'Assegno al Nucleo Familiare è stato sostituito dall'Assegno Unico e Universale.

6.1 Tavola 41 - Invalidità Civile - Prestazioni vigenti per genere – Provincia di L'Aquila

Invalidità Civile		
PRESTAZIONI	2022	
	Femmine	Maschi
Indennità	7.962	5.010
Pensioni	3.486	2.953
Totale	11.448	7.963

Fonte: Elaborazione Segreteria del CIV su dati forniti dalla Direzione Generale - Coordinamento Generale Statistico Attuariale

6.2 Tavola 42 - Invalidità Civile - Prestazioni liquidate – Provincia di L'Aquila

Invalidità Civile												
	2019			2020			2021			2022		
	Indennità	Pensioni	Totale	Indennità	Pensioni	Totale	Indennità	Pensioni	Totale	Indennità	Pensioni	Totale
L'Aquila	2.434	695	3.129	2.097	646	2.743	2.555	747	3.302	2.783	707	3.490
Regione Abruzzo	10.340	2.874	13.214	7.641	2.238	9.879	10.790	2.904	13.694	11.697	3.079	14.776

Fonte: Elaborazione Segreteria del CIV su dati forniti dalla Direzione Generale - Coordinamento Generale Statistico Attuariale

6.3 Tavola 43 - Invalidità civile - tempi medi di fase sanitaria e amministrativa – Provincia di L’Aquila

Invalidità civile - tempi medi di fase sanitaria e amministrativa						
	2021			2022		
	TEMPI MEDI GG. Fase sanitaria	TEMPI MEDI GG. Fase amm.	Tempi medi	TEMPI MEDI GG. Fase sanitaria	TEMPI MEDI GG. Fase amm.	Tempi medi
L’Aquila	136	25	161	142	19	161
Regione Abruzzo	142	29	171	125	26	151
Italia	138	26	164	120	22	142

Fonte: Elaborazione Segreteria del CIV su dati forniti dalla Direzione Generale - Direzione Centrale Inclusione e Invalidità Civile

6.4 Tavola 44 - RdC e PdC - domande per genere – Provincia di L’Aquila

RdC e PdC 2022						
	Domande presentate RdC + PdC			Domande accolte RdC + PdC		
	Femmine	Maschi	Totale	Femmine	Maschi	Totale
L’Aquila	3.996	3.466	7.462	2.429	2.206	4.635
Regione Abruzzo	18.014	13.273	31.287	11.190	8.379	19.569

Fonte: Elaborazione Segreteria del CIV su dati forniti dalla Direzione Generale - Direzione Centrale Inclusione e Invalidità Civile

6.5 Tavola 45 - Reddito di Libertà - domande accolte – Provincia di L’Aquila

Reddito di Libertà		
	2021	2022
L’Aquila	14	*
Regione Abruzzo	41	11

Nota 1) I valori indicati con asterisco si riferiscono a dati coperti da privacy

Fonte: Elaborazione Segreteria del CIV su dati forniti dalla Direzione Generale - Direzione Centrale Inclusione e Invalidità Civile

6.6 Tavola 46 - Nuclei beneficiari di Assegno Unico – Provincia di L'Aquila

Assegno Unico		
2022		
	Nuclei AU a domanda	Nuclei AU a RdC
L'Aquila	26.933	1.859
Regione Abruzzo	122.633	7.979

Fonte: Elaborazione Segreteria del CIV su dati forniti dalla Direzione Generale - Coordinamento Generale Statistico Attuariale

CAPITOLO 7

Relazioni con l'utenza

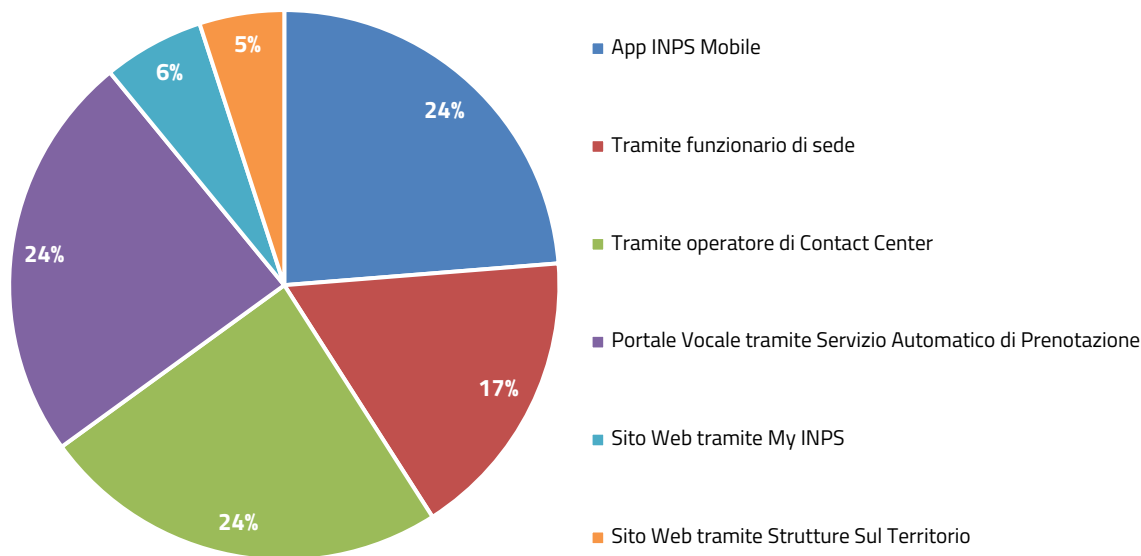
07

Relazioni con l'utenza

La Provincia di L'Aquila ha registrato nelle relazioni con l'utenza una netta riduzione del ricorso all'operatore di Contact Center e al Portale Vocale per quanto riguarda le prenotazioni e le informazioni di I livello. Per informazioni di I livello si intendono informazioni richieste dal cittadino di bassa complessità. La Provincia di L'Aquila ha inoltre registrato una riduzione inerente alla Consulenza di II livello, consulenza specializzata su materie specifiche, e un aumento degli accessi in sede, conseguentemente al superamento dell'emergenza epidemiologica. Risulta però ancora scarso il ricorso a Web Meeting, che rappresenta un canale alternativo e innovativo. Per quanto riguarda i dati inerenti a Cassetto Bidirezionale aziende, si registra un decremento dovuto ad una riduzione sia delle domande in entrata sia di quelle in uscita. Si segnala inoltre, un cospicuo aumento nell'utilizzo del Cassetto Bidirezionale Patronati, strumento di nuova introduzione, che passa da 278 a 5.570 unità, mentre vi è una riduzione delle pratiche presentate da parte dei Patronati, aumentano le pratiche presentate direttamente dai cittadini. Infine, per quanto riguarda il Flusso della PEC, si riscontra un aumento sia di quelle inviate sia di quelle ricevute.

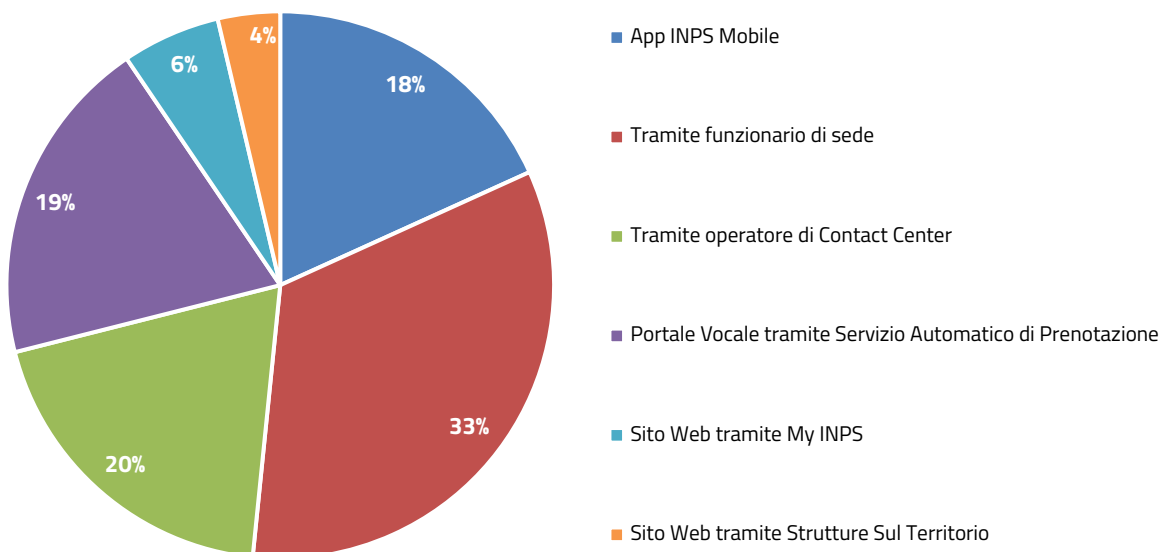
7.1 Grafico 2 - Informazione di I livello - Prenotazione per canale di accesso – Provincia di L'Aquila

Informazione di I livello - Prenotazione per canale di accesso 2021



Fonte: Elaborazione Segreteria del CIV su dati forniti dalla Direzione Generale - Direzione Centrale Tecnologica, Informatica e Innovazione

Informazione di I livello - Prenotazione per canale di accesso 2022



Fonte: Elaborazione Segreteria del CIV su dati forniti dalla Direzione Generale - Direzione Centrale Tecnologica, Informatica e Innovazione

7.2 Tavola 47 - Informazione di I livello - Prenotazione per tipologia di accesso – Provincia di L'Aquila

Informazione di I livello						
	2021			2022		
	Accesso in sede	Ricontatto telefonico	Web meeting	Accesso in sede	Ricontatto telefonico	Web meeting
L'Aquila	15.854	6.910	28	16.935	9.236	30
Regione Abruzzo	50.862	41.094	150	62.646	37.403	123

Fonte: Elaborazione Segreteria del CIV su dati forniti dalla Direzione Generale - Direzione Centrale Tecnologica, Informatica e Innovazione

7.3 Tavola 48 - Consulenza di II livello - Prenotazione per provincia – Provincia di L’Aquila

Consulenza di II livello		
	2021	2022
L’Aquila	2.481	2.368
Regione Abruzzo	8.597	8.096

Fonte: Elaborazione Segreteria del CIV su dati forniti dalla Direzione Generale - Direzione Centrale Tecnologica, Informatica e Innovazione

7.4 Tavola 49 - Agenda appuntamenti - Tempo medio di attesa appuntamento – Provincia di L’Aquila

Agenda appuntamenti		
	2021	2022
L’Aquila	7	8
Regione Abruzzo	6	6

Fonte: Elaborazione Segreteria del CIV su dati forniti dalla Direzione Generale - Direzione Centrale Tecnologica, Informatica e Innovazione

7.5 Tavola 50 - Cassetto bidirezionale aziende – Provincia di L’Aquila

Cassetto bidirezionale aziende				
	2021		2022	
	In entrata	In uscita	In entrata	In uscita
L’Aquila	9.908	21.562	7.654	18.206
Regione Abruzzo	54.083	64.010	38.060	47.205

Fonte: Elaborazione Segreteria del CIV su dati forniti dalla Direzione Generale - Direzione Centrale Tecnologica, Informatica e Innovazione

7.6 Tavola 51 - Cassetto bidirezionale patronati (COMBIPAT) – Provincia di L’Aquila

COMBIPAT				
	2021		2022	
	In entrata		In entrata	
L’Aquila	278		5.570	
Regione Abruzzo	1.486		33.432	

Fonte: Elaborazione Segreteria del CIV su dati forniti dalla Direzione Generale - Direzione Centrale Tecnologica, Informatica e Innovazione

7.7 Tavola 52 – Soggetti richiedenti – Provincia di L’Aquila

Pratiche presentate				
	2021		2022	
	Patronato	Cittadino	Patronato	Cittadino
L’Aquila	68.547	41.279	58.050	42.751
Regione Abruzzo	293.007	163.592	242.568	169.823

Fonte: Elaborazione Segreteria del CIV su dati forniti dalla Direzione Generale - Direzione Centrale Tecnologica, Informatica e Innovazione

7.8 Tavola 53 - Flusso PEC – Provincia di L’Aquila

PEC				
	2021		2022	
	Inviata	Ricevuta	Inviata	Ricevuta
L’Aquila	15.528	26.136	15.585	27.455
Regione Abruzzo	77.285	111.903	76.267	126.431

Fonte: Elaborazione Segreteria del CIV su dati forniti dalla Direzione Generale - Direzione Centrale Tecnologica, Informatica e Innovazione

CAPITOLO

Contenzioso

08

Contenzioso

Nel corso del 2022 il Comitato Provinciale e le Commissioni speciali hanno definito n.306 ricorsi amministrativi su n.312 trasmessi dalla U.O. Gestione organizzativa R.A. Dallo studio dei dati si evince, altresì, un trend di lavorazione di segno sostanzialmente invariato dei ricorsi di competenza territoriale: i ricorsi totali nel corso dell'anno sono n.522, al netto dei non ricorsi e di quelli riqualificati; quelli risolti amministrativamente in autotutela (RRA) sono n.69, n.9 i ricorsi giudicati in istruttoria e n.3 quelli definiti per cessata materia del contendere. Restano al 31 dicembre n.62 ricorsi in carico gli uffici amministrativi in fase di pre-esame.

L'analisi del contenzioso giudiziario ordinario della Provincia mostra per il 2022 un trend di definizione dei giudizi di segno positivo, con un decremento del numero di giudizi ancora da definire al 31 dicembre 2022. I giudizi definiti nel corso dell'anno rappresentano il 44% dei giudizi pendenti totali, di cui circa il 61% risolto con esito favorevole all'Istituto. Dalla valutazione delle singole materie oggetto del contenzioso, si evince che il contenzioso contributivo rappresenta la componente maggiore, con circa il 43% dei giudizi pendenti conclusi nel corso del 2022, dei quali il 60% definito a favore dell'Istituto. In materia di invalidità civile, area legale, nel corso dell'anno è stato definito circa il 54% dei giudizi pendenti totali con il 78% degli esiti espressi favorevolmente all'Istituto. In ordine ai giudizi afferenti all'area amministrativa, si rileva che al 31 dicembre non risultano definiti i n.7 giudizi pendenti totali, dei quali n.2 incardinati nell'anno. Con riferimento, in particolare, ai dati relativi all'andamento del contenzioso ATPO (Accertamento Tecnico Preventivo Obbligatorio), risulta concluso circa il 58% dei giudizi pendenti totali, con quasi il 56% dei giudizi espressi a favore dell'Istituto. Per quanto concerne le prestazioni a sostegno del reddito, nel corso dell'anno su n.49 giudizi pendenti totali, ne risultano definiti n.25, con il 60% degli esiti a favore degli utenti. In materia pensionistica, i dati mostrano che su n.115 giudizi pendenti totali, al 31 dicembre ne risultano risolti circa il 49%, dei quali il 64% concluso con esito a favore dell'Istituto.

8.1 Tavola 54 - Ricorsi pervenuti per competenza Comitati/materia – Provincia di L'Aquila

Ricorsi per competenza Comitati Provinciali e Commissioni Speciali										
DA LAVORARE AL 01/01/22	PERVENUTI	NON RICORSI/RIQUALIFICATI	RISOLTI AMMIN.TE	GIUDICATI IN ISTRUTTORIA	DEFINITI PER CESSATA MATERIA DEL CONTENDERE	IN FASE DI PRE ESAME	TRASMESSI AI COMITATI	DELIBERATI DAI COMITATI	DEFINITI PROVVISORI	DA LAVORARE AL 31/12/22
140	497	115	69	9	3	62	312	306	-	135

Fonte: Elaborazione Segreteria del CIV su dati forniti dalla Direzione Generale - Direzione Centrale Organizzazione - Area Monitoraggio Procedure di Contenzioso

8.2 Tavola 55 - Contenzioso giudiziario ordinario per materia – giudizi iniziati – Provincia di L'Aquila

Contenzioso giudiziario ordinario per materia					
Materia del Contenzioso	DA	GIUDIZI INIZIATI			DA
	LAVORARE	DA INPS	DA UTENTI	TOTALE	LAVORARE
	AL				AL
	01/01/2022				31/12/2022
Contenzioso Contributivo	148	34	118	152	170
Fondi Speciali/Gestioni	13	3	2	5	10
Indebiti	30	7	15	22	22
Invalidi Civili Area Amm.va	5	-	2	2	7
Invalidi Civili Area Legale	112	9	98	107	108
Opposizioni dell'istituto	17	3	1	4	17
Personale	2	-	-	-	-
Prestazioni a Sostegno Reddito	32	9	13	22	29
Prestazioni Pensionistiche	61	12	50	62	56
Procedure Concorsuali	4	-	-	-	1
Risarcimento Danni	2	-	-	-	2
Surroghe	30	1	-	1	25
Varie	19	4	14	18	21
TOTALE	475	82	313	395	468

Fonte: Elaborazione Segreteria del CIV su dati forniti dalla Direzione Generale - Coordinamento Generale Legale

8.3 Tavola 56 - Contenzioso giudiziario ordinario per materia – giudizi definiti – Provincia di L'Aquila

Contenzioso giudiziario ordinario per materia							
GIUDIZI DEFINITI							
Materia del Contenzioso	FAVOREVOLE INPS	%	FAVOREVOLE UTENTI	%	ALTRI ESITI DEL GIUDIZIO	ALTRE DEFINIZIONI	TOTALE
Contenzioso Contributivo	78	60,0	33	25,4	12	7	130
Fondi Speciali/Gestioni	5	55,6	1	11,1	3	-	9
Indebiti	10	45,5	9	40,9	1	2	22
Invalidi Civili Area Amm.va	-	0,0	-	0,0	-	-	-
Invalidi Civili Area Legale	92	78,0	25	21,2	1	-	118
Opposizioni dell'istituto	1	33,3	-	0,0	1	1	3
Personale	1	50,0	1	50,0	-	-	2
Prestazioni a Sostegno Reddito	6	24,0	15	60,0	3	1	25
Prestazioni Pensionistiche	32	57,1	20	35,7	3	1	56
Procedure Concorsuali	2	100,0	-	0,0	-	-	2
Risarcimento Danni	-	0,0	-	0,0	-	-	-
Surroghe	1	16,7	1	16,7	-	4	6
Varie	5	45,5	2	18,2	2	2	11
TOTALE	233	60,7	107	27,9	26	18	384

Fonte: Elaborazione Segreteria del CIV su dati forniti dalla Direzione Generale - Coordinamento Generale Legale

8.4 Tavola 57 - Contenzioso giudiziario ordinario lavoratori autonomi per materia - giudizi iniziati – Provincia di L'Aquila

Contenzioso giudiziario ordinario lavoratori autonomi per materia					
Materia del Contenzioso	DA LAVORARE	GIUDIZI INIZIATI			DA LAVORARE
	AL 01/01/2022	DA INPS	DA UTENTI	TOTALE	AL 31/12/2022
Altri Contributi	19	12	9	21	23
Contr Artigiani	4	1	10	11	14
Contributi Agricoli	2	1	1	2	2
Contributi Aziende	59	17	38	55	70
Contributi Commercianti	19	1	28	29	25
Lavoratori Aut/Sub	18	1	21	22	22
Posizione Assicurativa	15	1	8	9	12
Varie	2	-	2	2	1
TOTALE	138	34	117	151	169

Fonte: Elaborazione Segreteria del CIV su dati forniti dalla Direzione Generale - Coordinamento Generale Legale

8.5 Tavola 58 - Contenzioso giudiziario ordinario lavoratori autonomi per materia - giudizi definiti – Provincia di L’Aquila

Contenzioso giudiziario ordinario lavoratori autonomi per materia

GIUDIZI DEFINITI

Materia del Contenzioso	FAVOREVOLE INPS	%	FAVOREVOLE UTENTI	%	ALTRI ESITI DEL GIUDIZIO	ALTRE DEFINIZIONI	TOTALE
Altri Contributi	9	56,3	5	31,3	1	1	16
Contr Artigiani	3	60,0	1	20,0	-	1	5
Contributi Agricoli	2	100,0	-	0,0	-	-	2
Contributi Aziende	28	65,1	11	25,6	1	3	43
Contributi Commercianti	15	60,0	3	12,0	6	1	25
Lavoratori Aut/Sub	8	44,4	8	44,4	2	-	18
Posizione Assicurativa	7	58,3	4	33,3	-	1	12
Varie	3	75,0	1	25,0	-	-	4
TOTALE	75	60,0	33	26,4	10	7	125

Fonte: Elaborazione Segreteria del CIV su dati forniti dalla Direzione Generale - Coordinamento Generale Legale

**8.6 Tavola 59 - Contenzioso giudiziario ordinario pensionistico - giudizi iniziati –
Provincia di L'Aquila**

Contenzioso giudiziario ordinario pensionistico					
Materia del Contenzioso	DA LAVORARE	GIUDIZI INIZIATI			DA LAVORARE
	AL 01/01/2022	DA INPS	DA UTENTI	TOTALE	AL 31/12/2022
Amianto	1	-	3	3	3
Assegni Familiari	-	-	1	1	1
Invalidità Inabilità	13	2	19	21	17
Pensione Sociale	8	2	7	9	4
Ratei Inter Rival	7	-	-	-	1
Reversibilità/Superstiti	5	1	6	7	8
Ricostituzione/ Suppl	2	3	3	6	4
Vecchiaia Anzianità	17	4	11	15	18
TOTALE	53	12	50	62	56

Fonte: Elaborazione Segreteria del CIV su dati forniti dalla Direzione Generale - Coordinamento Generale Legale

8.7 Tavola 60 - Contenzioso giudiziario ordinario pensionistico - giudizi definiti – Provincia di L’Aquila

Contenzioso giudiziario ordinario pensionistico							
GIUDIZI DEFINITI							
Materia del Contenzioso	FAVOREVOLE INPS	%	FAVOREVOLE UTENTI	%	ALTRI ESITI DEL GIUDIZIO	ALTRE DEFINIZIONI	TOTALE
Amianto	1	100,0	-	0,0	-	-	1
Assegni Familiari	-	0,0	-	0,0	-	-	-
Invalidità Inabilità	17	85,0	2	10,0	-	1	20
Pensione Sociale	3	30,0	6	60,0	1	-	10
Ratei Inter Rival	1	16,7	4	66,7	1	-	6
Reversibilità/Superstiti	1	33,3	1	33,3	1	-	3
Ricostituzione/ Suppl	1	33,3	1	33,3	-	1	3
Vecchiaia Anzianità	12	92,3	1	7,7	-	-	13
TOTALE	36	64,3	15	26,8	3	2	56

Fonte: Elaborazione Segreteria del CIV su dati forniti dalla Direzione Generale - Coordinamento Generale Legale

8.8 Tavola 61 - Contenzioso giudiziario prestazioni a sostegno del reddito per finalità - giudizi iniziati – Provincia di L’Aquila

Materia del Contenzioso	DA LAVORARE AL 01/01/2022	GIUDIZI INIZIATI			DA LAVORARE AL 31/12/2022
		DA INPS	DA UTENTI	TOTALE	
Assegni Familiari	3	-	-	-	2
Disoccupazione Agricola	3	-	1	1	3
Disoccupazione LSU	4	-	1	1	1
Malattia/Maternità	1	-	-	-	1
Prestazioni Varie	21	9	6	15	21
TOTALE	32	9	8	17	28

Fonte: Elaborazione Segreteria del CIV su dati forniti dalla Direzione Generale - Coordinamento Generale Legale

8.9 Tavola 62 - Contenzioso giudiziario prestazioni a sostegno del reddito per finalità - giudizi definiti – Provincia di L’Aquila

Contenzioso giudiziario prestazioni a sostegno del reddito per finalità							
GIUDIZI DEFINITI							
Materia del Contenzioso	FAVOREVOLE INPS	%	FAVOREVOLE UTENTI	%	ALTRI ESITI DEL GIUDIZIO	ALTRE DEFINIZIONI	TOTALE
Assegni Familiari	-	0,0	1	100,0	-	-	1
Disoccupazione Agricola	-	0,0	-	0,0	1	-	1
Disoccupazione LSU	1	33,3	1	33,3	1	-	3
Malattia/Maternità	-	0,0	-	0,0	-	-	-
Prestazioni Varie	5	25,0	13	65,0	1	1	20
TOTALE	6	24,0	15	60,0	3	1	25

Fonte: Elaborazione Segreteria del CIV su dati forniti dalla Direzione Generale - Coordinamento Generale Legale

8.10 Tavola 63 - Contenzioso giudiziario previdenza agricola - giudizi iniziati – Provincia di L’Aquila

Contenzioso giudiziario previdenza agricola					
Materia del Contenzioso	DA LAVORARE	GIUDIZI INIZIATI			DA LAVORARE
	AL 01/01/2022	DA INPS	DA UTENTI	TOTALE	AL 31/12/2022
Iscrizione/cancellazione Elenchi lavoratori agricoli subordinati	-	-	-	-	-
Iscrizione/cancellazione Coltivatori Diretti	-	-	-	-	-
Varie	-	-	-	-	-
TOTALE	-	-	-	-	-

Fonte: Elaborazione Segreteria del CIV su dati forniti dalla Direzione Generale - Coordinamento Generale Legale

8.11 Tavola 64 - Contenzioso giudiziario previdenza agricola - giudizi definiti – Provincia di L'Aquila

Contenzioso giudiziario previdenza agricola							
GIUDIZI DEFINITI							
Materia del Contenzioso	FAVOREVOLE INPS	%	FAVOREVOLE UTENTI	%	ALTRI ESITI DEL GIUDIZIO	ALTRE DEFINIZIONI	TOTALE
Iscrizione/cancellazione Elenchi lavoratori agricoli subordinati	-	0,0	-	0,0	-	-	-
Iscrizione/cancellazione Coltivatori Diretti	-	0,0	-	0,0	-	-	-
Varie	-	0,0	-	0,0	-	-	-
TOTALE	-	0,0	-	0,0	-	-	-

Fonte: Elaborazione Segreteria del CIV su dati forniti dalla Direzione Generale - Coordinamento Generale Legale

8.12 Tavola 65 - Contenzioso ATP Invalidità Civile - giudizi iniziati – Provincia di L'Aquila

Contenzioso ATP Invalidità Civile					
Materia del Contenzioso	DA LAVORARE	GIUDIZI INIZIATI			DA LAVORARE
	AL 01/01/2022	DA INPS	DA UTENTI	TOTALE	AL 31/12/2022
ATP - Invalidità Civile	836	-	1.005	1.005	777
Tribunale - I grado Invalidità Civile	5	-	2	2	7
Totale Funzionari	841	-	1.007	1.007	784
Invalidità Civile - Area Legale	112	9	98	107	108
TOTALE	953	9	1.105	1.114	892

Fonte: Elaborazione Segreteria del CIV su dati forniti dalla Direzione Generale - Coordinamento Generale Legale

8.13 Tavola 66 - Contenzioso ATP Invalidità Civile - giudizi definiti - Provincia di L'Aquila

Contenzioso ATP Invalidità Civile							
GIUDIZI DEFINITI							
Materia del Contenzioso	FAVOREVOLE INPS	%	FAVOREVOLE UTENTI	%	ALTRI ESITI DEL GIUDIZIO	ALTRE DEFINIZIONI	TOTALE
ATP - Invalidità Civile	593	55,7	340	32,0	124	7	1.064
Tribunale - I grado Invalidità Civile	-	0,0	-	0,0	-	-	-
Totale Funzionari Invalidità Civile - Area Legale	593	55,7	340	32,0	124	7	1.064
	92	78,0	25	21,2	1	-	118
TOTALE	685	58,0	365	30,9	125	7	1.182

Fonte: Elaborazione Segreteria del CIV su dati forniti dalla Direzione Generale - Coordinamento Generale Legale

I dati del Rendiconto Sociale Provinciale 2022 sono il risultato delle elaborazioni della Segreteria del CIV, Team Bilancio Sociale, gestione ed elaborazione dati, studi e ricerche su fonti ufficiali dell'Istituto. Questa edizione ha utilizzato il supporto dell'area Data Governance e Analytics della Direzione Centrale Tecnologia, Informatica e Innovazione, con la collaborazione del Comitato Provinciale e della Direzione Provinciale.

