

LA SPEZIA

Rendiconto sociale provinciale 2022





Comitato provinciale di La Spezia
Direzione provinciale di La Spezia

In collaborazione con
Il Consiglio di Indirizzo e Vigilanza

Sommario

Il panorama sociodemografico.....	10
1.1 Tavola 1 - Distribuzione della popolazione per genere ed età – Provincia di La Spezia.....	10
1.2 Tavola 2 - Distribuzione della popolazione per genere ed età su base percentuale – Provincia di La Spezia.....	10
1.3 Tavola 3 - Andamento della natalità – serie storica – Provincia di La Spezia.....	11
1.4 Tavola 4 - Indice di longevità per genere – serie storica – Provincia di La Spezia.....	12
1.5 Tavola 5 - Flusso migratorio - EMIGRATI per genere ed età – serie storica – Provincia di La Spezia	13
1.6 Tavola 6 - Flusso migratorio - IMMIGRATI per genere ed età – serie storica – Provincia di La Spezia	14
1.7 Grafico 1 – Andamento del saldo migratorio.....	15
Il mercato del lavoro.....	17
2.1 Tavola 7 - Andamento occupazionale – Provincia di La Spezia.....	17
2.2 Tavola 8 – Tasso di occupazione per genere ed età – Provincia di La Spezia	18
2.3 Tavola 9 – Tasso di disoccupazione per genere ed età – Provincia di La Spezia.....	19
2.4 Tavola 10 – Tasso di inattività per genere ed età – Provincia di La Spezia	20
Entrate contributive, recupero crediti e vigilanza	22
3.1 Tavola 11 - Entrate Contributive (riscossioni), recupero crediti e vigilanza – Provincia di La Spezia	22
3.2 Tavola 12 – DURC – Provincia di La Spezia.....	22
Ammortizzatori sociali	24
4.1 Tavola 13 - NASpl per genere – Provincia di La Spezia	24
4.2 Tavola 14 - Beneficiari di ammortizzatori sociali per cessazione di rapporto di lavoro – Provincia di La Spezia	25
4.3 Tavola 15 - NASpl tempi di erogazione – Provincia di La Spezia	25
4.4 Tavola 16 - CIG ore utilizzate – Provincia di La Spezia.....	26
4.5 Tavola 17 - Beneficiari di ammortizzatori sociali per sospensione di rapporto di lavoro – Provincia di La Spezia.....	27
4.6 Tavola 18 - Tempi di erogazione CIGO – Provincia di La Spezia.....	28
4.7 Tavola 19 - Tempi di erogazione CIGS – Provincia di La Spezia	28
4.8 Tavola 20 - Tempi di erogazione FIS – Provincia di La Spezia	28

4.9 Tavola 21 - Tempi di erogazione Fondi di Solidarietà – Provincia di La Spezia.....	29
Prestazioni pensionistiche e previdenziali	31
5.1 Pensioni vigenti e liquidate	31
5.1.1 Tavola 22 - Pensionati INPS per genere – Provincia di La Spezia.....	31
5.1.2 Tavola 23 - Pensionati INPS per genere e tipologia – Provincia di La Spezia	32
5.1.3 Tavola 24 - Pensioni IVS vigenti – Provincia di La Spezia.....	33
5.1.4 Tavola 25 - Importo medio pensioni IVS vigenti – Provincia di La Spezia.....	34
5.1.5 Tavola 26 - Pensioni IVS liquidate 2019-2020 – Provincia di La Spezia	36
5.1.6 Tavola 27 - Pensioni IVS liquidate 2021-2022 – Provincia di La Spezia	37
5.1.7 Tavola 28 - Pensioni IVS liquidate per sistema di calcolo – Provincia di La Spezia.....	38
5.1.8 Tavola 29 - Importi medi pensioni IVS liquidate – Provincia di La Spezia.....	39
5.1.9 Tavola 30 - Pensioni IVS Gestioni Private - tempi di definizione – Provincia di La Spezia	41
5.1.10 Tavola 31 - Pensioni Gestioni Pubbliche di vecchiaia e anticipate - tempi di pagamento – Provincia di La Spezia.....	41
5.1.11 Tavola 32 - Pensioni Gestioni Pubbliche superstiti da pensionato - tempi di pagamento – Provincia di La Spezia.....	42
5.1.12 Tavola 33 - Pensioni Gestioni Pubbliche superstiti da lavoratore - tempi di pagamento – Provincia di La Spezia.....	42
5.1.13 Tavola 34 - Pensioni IVS Fondi Speciali - tempi di definizione – Provincia di La Spezia	43
5.2 Anticipazioni pensionistiche	44
5.2.1 Tavola 35 - Opzione Donna - domande accolte – Provincia di La Spezia	44
5.2.2 Tavola 36 - Quota 100 (2021) per genere - domande accolte – Provincia di La Spezia.....	44
5.2.3 Tavola 37 - Quota 102 (2022) per genere - domande accolte – Provincia di La Spezia.....	44
5.2.4 Tavola 38 - Lavoratori Precoci – certificazioni accolte – Provincia di La Spezia.....	45
5.2.5 Tavola 39 - Lavori usuranti per genere - domande accolte – Provincia di La Spezia	45
5.2.6 Tavola 40 - APE Sociale – certificazioni accolte – Provincia di La Spezia.....	45
Prestazioni assistenziali e sociali	47
6.1 Tavola 41 - Invalidità Civile - Prestazioni vigenti per genere – Provincia di La Spezia	47
6.2 Tavola 42 - Invalidità Civile - Prestazioni liquidate – Provincia di La Spezia	48
6.3 Tavola 43 - Invalidità Civile - tempi medi di fase sanitaria e amministrativa – Provincia di La Spezia.....	49
6.4 Tavola 44 - RdC e PdC - domande per genere – Provincia di La Spezia	49
6.5 Tavola 45 - Reddito di Libertà - domande accolte – Provincia di La Spezia	50
6.6 Tavola 46 - Nuclei beneficiari di Assegno Unico – Provincia di La Spezia	50

Relazioni con l'utenza	52
7.1 Grafico 2 - Informazione di I livello - Prenotazione per canale di accesso – Provincia di La Spezia	52
7.2 Tavola 47 - Informazione di I livello - Prenotazione per tipologia di accesso – Provincia di La Spezia	53
7.3 Tavola 48 - Consulenza di II livello – Prenotazione per provincia – Provincia di La Spezia.....	54
7.4 Tavola 49 - Agenda appuntamenti - Tempo medio di attesa appuntamento – Provincia di La Spezia	54
7.5 Tavola 50 - Cassetto bidirezionale aziende – Provincia di La Spezia.....	54
7.6 Tavola 51 - Cassetto bidirezionale patronati (COMBIPAT) – Provincia di La Spezia	55
7.7 Tavola 52 – Soggetti richiedenti – Provincia di La Spezia.....	55
7.8 Tavola 53 - Flusso PEC – Provincia di La Spezia.....	55
Contenzioso	57
8.1 Tavola 54 - Ricorsi pervenuti per competenza Comitati/materia – Provincia di La Spezia	58
8.2 Tavola 55 - Contenzioso giudiziario ordinario per materia – giudizi iniziati – Provincia di La Spezia	59
8.3 Tavola 56 - Contenzioso giudiziario ordinario per materia – giudizi definiti – Provincia di La Spezia	60
8.4 Tavola 57 - Contenzioso giudiziario ordinario lavoratori autonomi per materia - giudizi iniziati – Provincia di La Spezia.....	61
8.5 Tavola 58 - Contenzioso giudiziario ordinario lavoratori autonomi per materia - giudizi definiti – Provincia di La Spezia.....	62
8.6 Tavola 59 - Contenzioso giudiziario ordinario pensionistico - giudizi iniziati – Provincia di La Spezia	63
8.7 Tavola 60 - Contenzioso giudiziario ordinario pensionistico - giudizi definiti – Provincia di La Spezia	63
8.8 Tavola 61 - Contenzioso giudiziario prestazioni a sostegno del reddito per finalità - giudizi iniziati – Provincia di La Spezia	64
8.9 Tavola 62 - Contenzioso giudiziario prestazioni a sostegno del reddito per finalità - giudizi definiti – Provincia di La Spezia.....	64
8.10 Tavola 63 - Contenzioso giudiziario previdenza agricola - giudizi iniziati – Provincia di La Spezia	65
8.11 Tavola 64 - Contenzioso giudiziario previdenza agricola - giudizi definiti – Provincia di La Spezia	65
8.12 Tavola 65 - Contenzioso ATP Invalidità Civile - giudizi iniziati – Provincia di La Spezia	66

8.13 Tavola 66 - Contenzioso ATP Invalidità Civile - giudizi definiti - Provincia di La Spezia66

CAPITOLO 1

Il panorama sociodemografico

01

Il panorama sociodemografico

Il panorama sociodemografico della Provincia di La Spezia, in linea con la tendenza regionale, risulta essere caratterizzato da un andamento naturale con saldo negativo costante. La tendenza opposta è evidenziata invece per quanto concerne l'aspettativa di vita alla nascita, costantemente positiva per l'arco temporale preso in esame. Si denota all'interno della Provincia un andamento oscillatorio sia del numero degli emigrati sia del numero degli immigrati. Picchi negativi per quanto concerne l'aspettativa di vita ed il saldo migratorio a cavallo del biennio 2020-2021 sono da interpretare come naturale conseguenza dell'emergenza epidemiologica da COVID SARS-19.

1.1 Tavola 1 - Distribuzione della popolazione per genere ed età – Provincia di La Spezia

Popolazione 2022							
	Genere			Età			
	Femmine	Maschi	Totale	0-14	15-64	65 e oltre	Totale
La Spezia	110.075	104.204	214.279	23.410	131.450	59.419	214.279
Regione Liguria	778.818	723.806	1.502.624	160.267	907.533	434.824	1.502.624

Fonte: Istat

1.2 Tavola 2 - Distribuzione della popolazione per genere ed età su base percentuale – Provincia di La Spezia

Popolazione 2022					
	Genere		Età		
	Femmine	Maschi	0-14	15-64	65 e oltre
La Spezia	14,13	14,40	14,61	14,48	13,67
Regione Liguria	100,00	100,00	100,00	100,00	100,00

Fonte: Istat

1.3 Tavola 3 - Andamento della natalità – serie storica – Provincia di La Spezia

Natalità			
Anno	Nascite	Decessi	Saldo naturale
2011	1.393	3.058	-1.665
2012	1.603	3.035	-1.432
2013	1.563	2.998	-1.435
2014	1.467	2.922	-1.455
2015	1.364	3.113	-1.749
2016	1.508	2.870	-1.362
2017	1.442	3.034	-1.592
2018	1.351	3.082	-1.731
2019	1.348	2.965	-1.617
2020	1.294	3.440	-2.146
2021	1.262	3.159	-1.897
2022			

Nota 1) Non sono ancora fruibili i dati relativi al 2022

Fonte: Istat

1.4 Tavola 4 - Indice di longevità per genere – serie storica – Provincia di La Spezia

Speranza di vita						
Anno	ALLA NASCITA		65		85	
	Femmine	Maschi	Femmine	Maschi	Femmine	Maschi
2011	84,1	79,7	22,1	18,5	6,8	5,8
2012	84,6	80,1	22,3	18,5	7	5,6
2013	84,6	80,1	22,3	18,7	7,1	5,5
2014	84,8	80,9	22,5	19,3	7,4	5,8
2015	84,6	80,1	22,5	19	6,8	5,6
2016	86,2	80,7	23,2	19,2	7,6	6,1
2017	85,4	80,9	22,8	19,4	7,3	6,1
2018	85,5	80,8	22,6	19,3	7,1	5,9
2019	85,8	81,3	23,1	19,7	7,4	6
2020	84,7	80	22	18,2	6,8	5,3
2021	84,9	81	22,1	19,1	7,1	5,9
2022						

Nota 1) Non sono ancora fruibili i dati relativi al 2022

Fonte: Istat

1.5 Tavola 5 - Flusso migratorio - EMIGRATI per genere ed età – serie storica – Provincia di La Spezia

Emigrati									
Anno	Femmine				Maschi				Totale
	0-17	18-39	40-64	oltre 65	0-17	18-39	40-64	oltre 65	
2012	18	33	24	4	20	62	39	10	210
2013	15	49	26	7	16	58	43	11	225
2014	9	57	23	9	16	57	42	15	228
2015	15	50	30	6	16	70	38	14	239
2016	14	60	19	11	14	61	40	14	233
2017	23	68	26	6	26	80	43	9	281
2018	16	74	23	9	18	56	46	12	254
2019	22	55	25	10	18	90	45	14	279
2020	19	87	24	5	33	84	51	13	316
2021	19	78	21	3	23	73	44	11	272
2022									

Nota 1) Non sono ancora fruibili i dati relativi al 2022

Nota 2) La tavola fa riferimento agli emigrati verso l'estero per provincia d'origine

Fonte: Istat

1.6 Tavola 6 - Flusso migratorio - IMMIGRATI per genere ed età – serie storica – Provincia di La Spezia

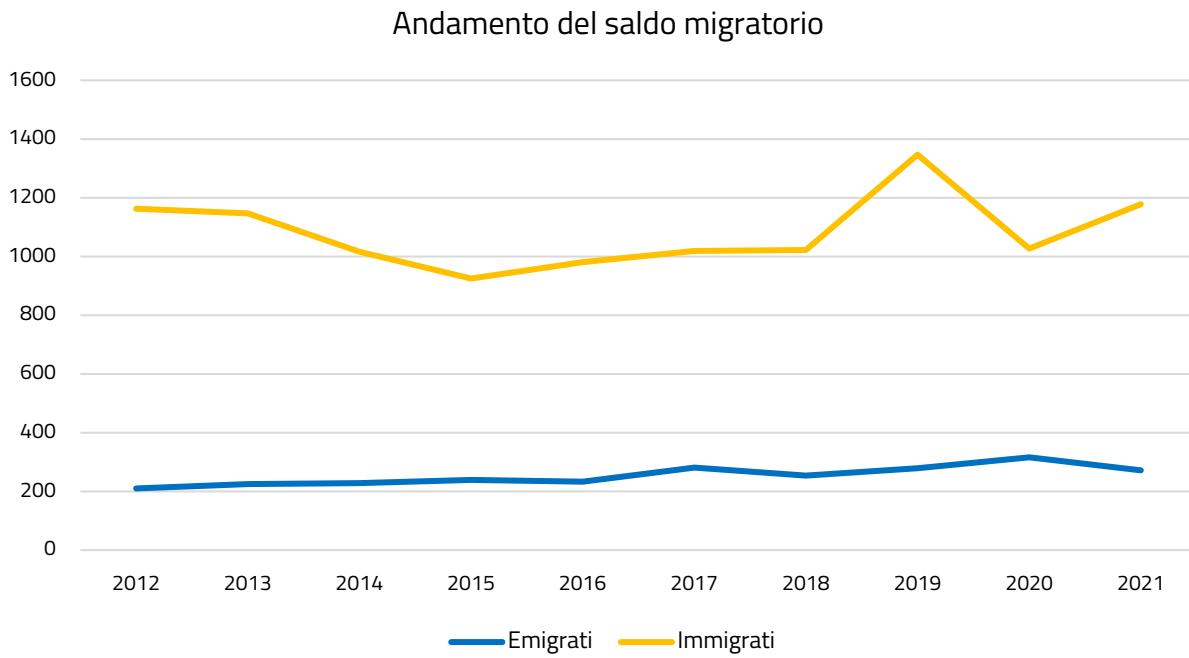
Immigrati									
Anno	Femmine				Maschi				Totale
	0-17	18-39	40-64	oltre 65	0-17	18-39	40-64	oltre 65	
2012	79	307	263	7	76	309	112	10	1.163
2013	100	351	232	12	92	256	93	11	1.147
2014	83	269	210	18	95	222	113	6	1.016
2015	22	302	201	13	36	242	101	8	925
2016	94	269	207	15	89	204	97	6	981
2017	79	236	249	14	91	231	108	11	1.019
2018	66	232	247	23	88	275	85	6	1.022
2019	98	274	257	22	123	383	178	12	1.347
2020	65	201	227	16	62	307	138	11	1.027
2021	88	227	220	30	80	352	164	17	1.178
2022									

Nota 1) Non sono ancora fruibili i dati relativi al 2022

Nota 2) La tavola fa riferimento agli immigrati provenienti dall'estero per provincia di destinazione

Fonte: Istat

1.7 Grafico 1 – Andamento del saldo migratorio



Fonte: Istat

CAPITOLO 2

Il mercato del lavoro

02

Il mercato del lavoro

Nella Provincia di La Spezia, è possibile osservare come il tasso di occupazione sia rimasto stabile a fronte di una riduzione del tasso di disoccupazione. Aumenta il tasso di inattività. Tra il 2021 ed il 2022 il numero di assunzioni è aumentato, così come il numero di cessazioni di rapporti di lavoro, provocando una sostanziale riduzione del saldo netto. I dati provinciali seguono lo stesso andamento sia dei dati regionali sia dei dati nazionali, ad eccezione del tasso di occupazione, che rimane stabile nella Provincia mentre aumenta sia a livello regionale sia a livello nazionale, e del tasso di inattività, che aumenta a livello provinciale mentre si riduce sia nella regione sia nella nazione.

2.1 Tavola 7 - Andamento occupazionale – Provincia di La Spezia

Andamento Occupazionale						
	2021			2022		
	Assunzioni	Cessazioni	Saldo netto	Assunzioni	Cessazioni	Saldo netto
La Spezia	28.058	25.624	2.434	31.424	30.012	1.412
Regione Liguria	187.291	170.512	16.779	211.319	198.879	12.440
Italia	7.234.929	6.558.849	676.080	8.055.957	7.614.527	441.430

Fonte: Elaborazione Segreteria del CIV su dati forniti dalla Direzione Generale - Coordinamento Generale Statistico Attuariale

2.2 Tavola 8 – Tasso di occupazione per genere ed età – Provincia di La Spezia

Tasso di occupazione									
2021									
	Femmine				Maschi				Totale
	15-24	25-34	35-49	50-74	15-24	25-34	35-49	50-74	
La Spezia	13,7	58,1	64,4	41,5	13,7	83,8	92,3	55,3	54,7
Regione Liguria	16,7	61,8	71,8	38	18,3	74,6	90,1	52,6	53,7
Italia	13,5	54	62,8	34,7	21,3	71	84	51,3	50,6

Nota 1) I dati relativi al totale fanno riferimento alla fascia di età compresa tra i 15 e i 74 anni

Fonte: Istat

Tasso di occupazione									
2022									
	Femmine				Maschi				Totale
	15-24	25-34	35-49	50-74	15-24	25-34	35-49	50-74	
La Spezia	10,5	57,5	64,8	42	23,3	77,2	92,2	54,3	54,7
Regione Liguria	17,2	62,2	75,3	38,4	26	83,9	90,2	56	56
Italia	16	57	64,5	35,6	23,4	74,9	85,9	52,7	52,2

Nota 1) I dati relativi al totale fanno riferimento alla fascia di età compresa tra i 15 e i 74 anni

Fonte: Istat

2.3 Tavola 9 – Tasso di disoccupazione per genere ed età – Provincia di La Spezia

Tasso di disoccupazione									
2021									
	Femmine				Maschi				Totale
	15-24	25-34	35-49	50-74	15-24	25-34	35-49	50-74	
La Spezia	44,4	9,8	16,9	7,4	55,1	8,9	3,6	2,9	9,8
Regione Liguria	31,3	12,5	10	7,3	31,3	11,2	4,4	3,8	8,4
Italia	32,8	15,6	9,5	6,2	27,7	13	6,7	5,5	9,5

Nota 1) I dati relativi al totale fanno riferimento alla fascia di età compresa tra i 15 e i 74 anni

Fonte: Istat

Tasso di disoccupazione									
2022									
	Femmine				Maschi				Totale
	15-24	25-34	35-49	50-74	15-24	25-34	35-49	50-74	
La Spezia	43,7	14,9	15,5	4,2	18,2	9,1	2,8	4	8
Regione Liguria	29,3	12,9	7,3	5,7	18,9	7,2	3,8	4,3	7
Italia	25,8	13,6	8,5	5,6	22,3	9,7	5,8	4,8	8,1

Nota 1) I dati relativi al totale fanno riferimento alla fascia di età compresa tra i 15 e i 74 anni

Fonte: Istat

2.4 Tavola 10 – Tasso di inattività per genere ed età – Provincia di La Spezia

Tasso di inattività									
2021									
	Femmine				Maschi				Totale
	15-24	25-34	35-49	50-74	15-24	25-34	35-49	50-74	
La Spezia	75,4	35,6	22,5	55,2	69,5	8	4,3	43,1	39,4
Regione Liguria	75,6	29,4	20,2	59	73,4	16	5,8	45,3	41,4
Italia	79,9	36,1	30,6	63	70,6	18,3	10	45,7	44,1

Nota 1) I dati relativi al totale fanno riferimento alla fascia di età compresa tra i 15 e i 74 anni

Fonte: Istat

Tasso di inattività									
2022									
	Femmine				Maschi				Totale
	15-24	25-34	35-49	50-74	15-24	25-34	35-49	50-74	
La Spezia	81,4	32,4	23,3	56,1	71,6	15	5,1	43,5	40,6
Regione Liguria	75,7	28,6	18,7	59,2	67,9	9,6	6,2	41,4	39,8
Italia	78,5	34	29,4	62,3	69,9	17	8,8	44,7	43,2

Nota 1) I dati relativi al totale fanno riferimento alla fascia di età compresa tra i 15 e i 74 anni

Fonte: Istat

CAPITOLO 3

Entrate contributive, recupero crediti e vigilanza

03

Entrate contributive, recupero crediti e vigilanza

La Provincia di La Spezia ha segnato un aumento delle riscossioni per Entrate contributive pari all'8,5%, coerentemente con quanto risulta a livello regionale. Per quanto concerne i dati inerenti alla regolarità contributiva, è possibile osservare come il numero di richieste di certificazione sia aumentato e si conferma una netta maggioranza di DURC regolari rispetto a quelli irregolari.

3.1 Tavola 11 - Entrate Contributive (riscossioni), recupero crediti e vigilanza – Provincia di La Spezia

Entrate Contributive (riscossioni), recupero crediti e vigilanza		
	2021	2022
La Spezia	407.156.903	441.823.786
Regione Liguria	3.708.989.817	3.981.398.471

Fonte: Elaborazione Segreteria del CIV su dati forniti dalla Direzione Generale - Direzione Centrale Entrate

3.2 Tavola 12 – DURC – Provincia di La Spezia

DURC				
	2021		2022	
	Regolari	Irregolari	Regolari	Irregolari
La Spezia	11.498	2.428	12.395	2.675
Regione Liguria	84.396	14.398	87.503	13.321

Nota 1) Il dato fa riferimento agli esiti delle sole verifiche INPS e comprende sia quelli automatici da motore che quelli forzati da sede.

Sono compresi inoltre gli esiti di pratiche successivamente annullate da sede o dai motori

Fonte: Elaborazione Segreteria del CIV su dati forniti dalla Direzione Generale - Direzione Centrale Tecnologia, Informatica e Innovazione – Area DataWareHouse

CAPITOLO 4

Ammortizzatori sociali

04

Ammortizzatori sociali

Nella Provincia di La Spezia si è riscontrato un aumento dei beneficiari di ammortizzatori sociali per cessazione di rapporto di lavoro, dovuto soprattutto ad un aumento delle domande presentate e successivamente accolte di NASpl. Per quanto riguarda questa prestazione l'Istituto eroga il beneficio entro 30 gg per circa il 73% delle domande accolte, percentuale inferiore rispetto al dato nazionale pari a circa il 90%. È possibile riscontrare la tendenza opposta per quanto concerne il numero dei beneficiari di ammortizzatori sociali per sospensione di rapporto di lavoro, andamento confermato da un minore ricorso alla Cassa Integrazione Guadagni anche in conseguenza del ridimensionamento dell'emergenza COVID, ad eccezione della Cassa Integrazione Guadagni Straordinaria. È da considerare che la Cassa Integrazione in deroga è una prestazione conclusasi nel 2022. Per la Cassa Integrazione Ordinaria sono notevolmente diminuiti i tempi medi di attraversamento da domanda ad autorizzazione che passano da 31 gg a 11 gg, dato inferiore sia rispetto alla media regionale sia rispetto alla media nazionale.

4.1 Tavola 13 - NASpl per genere – Provincia di La Spezia

	NASpl							
	2021				2022			
	PRESENTATE	ACCOLTE			PRESENTATE	ACCOLTE		
Femmine		Maschi	Totale	Femmine		Maschi	Totale	
La Spezia	8.045	4.409	2.985	7.394	9.371	5.305	3.454	8.759
Regione Liguria	49.333	26.203	19.542	45.745	57.283	30.406	22.857	53.263

Fonte: Elaborazione Segreteria del CIV su dati forniti dalla Direzione Generale - Direzione Centrale Tecnologia, Informatica e Innovazione – Area DataWareHouse

4.2 Tavola 14 - Beneficiari di ammortizzatori sociali per cessazione di rapporto di lavoro – Provincia di La Spezia

Cessazione di rapporto di lavoro								
	2021				2022			
	NASpl	Disoccupazione agricola	Dis-coll	Totale	NASpl	Disoccupazione agricola	Dis-coll	Totale
La Spezia	10.378	188	62	10.628	11.568	210	72	11.850
Regione Liguria	66.127	3.261	295	69.683	71.030	3.150	390	74.570

Fonte: Elaborazione Segreteria del CIV su dati forniti dalla Direzione Generale - Coordinamento Generale Statistico Attuariale

4.3 Tavola 15 - NASpl tempi di erogazione – Provincia di La Spezia

NASpl														
TEMPI DI DEFINIZIONE	Entro 15 gg	% su totale	Tra 16 e 30 gg	% su totale	Tra 31 e 45 gg	% su totale	Tra 46 e 60 gg	% su totale	Tra 61 e 90 gg	% su totale	Tra 91 e 120 gg	% su totale	Oltre 120 gg	% su totale
La Spezia	4.157	47,6	2.202	25,2	974	11,1	607	6,9	474	5,4	176	2,0	146	1,7
Regione Liguria	39.217	73,6	6.166	11,6	3.194	6,0	1.854	3,5	1.569	2,9	566	1,1	691	1,3
Italia	1.613.814	80,0	192.810	9,6	79.279	3,9	45.984	2,3	40.753	2,0	15.224	0,8	28.478	1,4

Fonte: Elaborazione Segreteria del CIV su dati forniti dalla Direzione Generale - Direzione Centrale Pianificazione e Controllo di Gestione

4.4 Tavola 16 - CIG ore utilizzate – Provincia di La Spezia

Cassa Integrazione Guadagni					
Anno	Ore				Totale
	CIGO	CIGD	CIGS	Fondi di Solidarietà	
2019	122.467	-	10.053	822	133.341
2020	2.214.769	1.865.682	15.258	1.962.424	6.058.134
2021	367.336	989.583	817	976.694	2.334.430
2022	126.187	-	83.180	65.051	274.417

Fonte: Elaborazione Segreteria del CIV su dati forniti dalla Direzione Generale - Coordinamento Generale Statistico Attuariale

4.5 Tavola 17 - Beneficiari di ammortizzatori sociali per sospensione di rapporto di lavoro – Provincia di La Spezia

Sospensione di rapporto di lavoro										
	2021					2022				
	CIGO	CIGD	CIGS	Fondi di Solidarietà	Totale	CIGO	CIGD	CIGS	Fondi di Solidarietà	Totale
La Spezia	2.938	2.703	84	3.320	9.045	1.791	1	206	681	2.679
Regione Liguria	19.015	17.974	2.671	22.807	62.467	11.133	48	3.883	3.251	18.315

Fonte: Elaborazione Segreteria del CIV su dati forniti dalla Direzione Generale - Coordinamento Generale Statistico Attuariale

4.6 Tavola 18 - Tempi di erogazione CIGO – Provincia di La Spezia

Cassa Integrazione Ordinaria			
	2021	2022	
	Tempi medi attraversamento da domanda ad autorizzazione	Tempi medi attraversamento da domanda ad autorizzazione	Tempi medi pagamento
La Spezia	31	11	-
Media Regionale	43	27	12
Media Nazionale	*	50	17

* Il dato non è disponibile in quanto non è possibile differenziare i tempi di lavorazione delle pratiche COVID-19 da quelle non COVID-19
 Fonte: Elaborazione Segreteria del CIV su dati forniti dalla Direzione Generale - Direzione Centrale Pianificazione e Controllo di Gestione

4.7 Tavola 19 - Tempi di erogazione CIGS – Provincia di La Spezia

Cassa Integrazione Straordinaria	
	2022
	Tempi medi pagamento
La Spezia	39
Media Regionale	17

Fonte: Elaborazione Segreteria del CIV su dati forniti dalla Direzione Generale - Direzione Centrale Pianificazione e Controllo di Gestione

4.8 Tavola 20 - Tempi di erogazione FIS – Provincia di La Spezia

Fondi di Integrazione Salariale		
	2022	
	Tempi medi attraversamento da domanda ad autorizzazione	Tempi medi pagamento
La Spezia	63	45
Media Regionale	65	24

Fonte: Elaborazione Segreteria del CIV su dati forniti dalla Direzione Generale - Direzione Centrale Pianificazione e Controllo di Gestione

4.9 Tavola 21 - Tempi di erogazione Fondi di Solidarietà – Provincia di La Spezia

Fondi di Solidarietà		
2022		
	Tempi medi attraversamento da domanda ad autorizzazione	Tempi medi pagamento
La Spezia	-	-
Media Regionale	-	-

Nota 1) Nel 2022 per la Provincia di La Spezia non sono fruibili i dati relativi ai tempi di erogazione dei Fondi di Solidarietà

Fonte: Elaborazione Segreteria del CIV su dati forniti dalla Direzione Generale - Direzione Centrale Pianificazione e Controllo di Gestione

CAPITOLO 5

Prestazioni pensionistiche e previdenziali

05

Prestazioni pensionistiche e previdenziali

Nel quadriennio 2019-2022 il numero delle pensioni IVS liquidate ha subito lievi oscillazioni. Il 2021 in particolare rimane l'anno con il maggior numero di pensioni liquidate. Nella Provincia di La Spezia l'importo medio mensile delle IVS liquidate, per le femmine risulta più basso sia rispetto alla media regionale sia rispetto alla media nazionale, mentre per i maschi risulta più basso rispetto alla media regionale e più alto rispetto alla media nazionale. Nel 2022 nella Provincia sono vigenti circa 70 mila pensioni IVS, l'importo medio delle vigenti, sia per le femmine sia per i maschi, risulta inferiore sia rispetto alla media regionale sia rispetto alla media nazionale. È possibile osservare come i tempi di pagamento (gestione pubblica) e definizione (gestione privata) delle pensioni, nella maggior parte dei casi, non superino i 30 gg, come accade anche a livello nazionale.

In relazione alle anticipazioni pensionistiche, il numero di domande accolte per quanto concerne la prestazione di Opzione Donna è aumentato. Per quanto riguarda in modo specifico Quota 102, il numero di domande accolte risulta essere particolarmente esiguo in quanto si tratta di una prestazione di nuova introduzione. Relativamente a Lavoratori Precoci e APE sociale per l'anno 2022 si conferma la tendenza del 2021, con dati in crescita.

5.1 Pensioni vigenti e liquidate

5.1.1 Tavola 22 - Pensionati INPS per genere – Provincia di La Spezia

Pensionati INPS			
2022			
	Femmine	Maschi	Totale
La Spezia	31.458	29.670	61.128
Regione Liguria	240.149	208.551	448.700

Fonte: Elaborazione Segreteria del CIV su dati forniti dalla Direzione Centrale - Coordinamento Generale Statistico Attuariale

5.1.2 Tavola 23 - Pensionati INPS per genere e tipologia – Provincia di La Spezia

Pensionati INPS			
2022			
Genere	Pensionati IVS	Beneficiari di pensioni o assegni sociali	Beneficiari di pensioni di invalidità civile e/o indennità di accompagnamento
Femmine	28.743	1.525	4.772
Maschi	27.631	631	3.052
Totale	56.374	2.156	7.824

Fonte: Elaborazione Segreteria del CIV su dati forniti dalla Direzione Centrale - Coordinamento Generale Statistico Attuariale

5.1.3 Tavola 24 - Pensioni IVS vigenti – Provincia di La Spezia

Pensioni IVS vigenti				
GESTIONI	TRATTAMENTI PRENSIONISTICI	2022		
		Femmine	Maschi	Totale
FONDO PENSIONI LAVORATORI DIPENDENTI	Anzianità/Anticipate	1.755	8.898	10.653
	Invalidità	910	1.068	1.978
	Superstiti	8.761	886	9.647
	Vecchiaia	5.026	2.017	7.043
	TOTALE	16.452	12.869	29.321
DIPENDENTI PUBBLICI	Anzianità/Anticipate	4.168	5.285	9.453
	Invalidità	925	1.554	2.479
	Superstiti	3.613	516	4.129
	Vecchiaia	1.089	912	2.001
	TOTALE	9.795	8.267	18.062
LAVORATORI PARASUBORDINATI	Invalidità	4	7	11
	Superstiti	60	7	67
	Vecchiaia	64	269	333
	TOTALE escluse pens. suppl.	128	283	411
	Invalidità	7	7	14
Superstiti	334	28	362	
Vecchiaia	390	1.502	1.892	
TOT Pensioni supplementari	731	1.537	2.268	
LAVORATORI AUTONOMI	Anzianità/Anticipate	1.151	3.852	5.003
	Invalidità	625	427	1.052
	Superstiti	3.063	625	3.688
	Vecchiaia	5.161	1.839	7.000
	TOTALE	10.000	6.743	16.743
TOTALE	37.106	29.699	66.805	
ALTRE PREVIDENZIALI	Anzianità/Anticipate	347	1.495	1.842
	Invalidità	80	58	138
	Superstiti	797	55	852
	Vecchiaia	229	370	599
	TOTALE	1.453	1.978	3.431
TOTALE	38.559	31.677	70.236	

Fonte: Elaborazione Segreteria del CIV su dati forniti dalla Direzione Centrale - Coordinamento Generale Statistico Attuariale

5.1.4 Tavola 25 - Importo medio pensioni IVS vigenti – Provincia di La Spezia

Pensioni IVS vigenti - Importo medio					
2022					
GESTIONI	TRATTAMENTI PENSIONISTICI	Provincia di La Spezia		Regione Liguria	
		Femmine	Maschi	Femmine	Maschi
FONDO PENSIONI LAVORATORI DIPENDENTI	Anzianità/Anticipate	1.724,70	2.304,80	1.823,63	2.393,64
	Invalidità	528,29	1.032,40	590,33	1.099,52
	Superstiti	863,41	466,28	944,75	451,64
	Vecchiaia	665,05	1.474,41	664,88	1.544,74
	IMPORTO MEDIO MENSILE TOTALE	876,15	1.942,48	944,74	2.046,08
DIPENDENTI PUBBLICI	Anzianità/Anticipate	1.943,09	2.507,32	1.892,47	2.530,94
	Invalidità	1.507,70	2.101,24	1.481,03	2.117,68
	Superstiti	1.256,03	774,63	1.243,44	742,66
	Vecchiaia	1.752,42	3.625,20	1.830,68	3.393,81
	IMPORTO MEDIO MENSILE TOTALE	1.627,35	2.446,16	1.687,27	2.409,45
LAVORATORI PARASUBORDINATI	Invalidità	189,99	643,52	365,75	520,60
	Superstiti	201,81	91,34	248,35	134,05
	Vecchiaia	592,16	682,93	592,15	808,84
	IMPORTO MEDIO MENSILE TOTALE escluse pens. suppl.	396,62	667,32	437,62	790,27
LAVORATORI AUTONOMI	Invalidità	48,02	64,54	37,52	49,90
	Superstiti	45,92	31,98	55,46	26,32
	Vecchiaia	78,54	136,09	87,66	151,71
	Pensioni suppl. IMPORTO MEDIO MENSILE TOTALE	63,34	133,87	74,78	149,52
LAVORATORI AUTONOMI	Anzianità/Anticipate	1.055,84	1.484,91	1.005,04	1.426,62
	Invalidità	493,69	713,31	518,32	750,71
	Superstiti	580,54	344,56	559,46	366,43
	Vecchiaia	612,10	898,69	617,88	915,29
	IMPORTO MEDIO MENSILE TOTALE	646,11	1.170,48	648,58	1.165,11
ALTRE PREVIDENZIALI	Anzianità/Anticipate	1.725,02	2.156,06	1.723,55	2.241,63
	Invalidità	1.234,45	1.694,80	1.196,99	1.505,03
	Superstiti	1.068,37	564,10	1.049,33	625,66
	Vecchiaia	1.156,94	1.571,68	1.035,42	1.515,53
	IMPORTO MEDIO MENSILE TOTALE	1.248,29	1.988,96	1.266,25	2.043,47

Fonte: Elaborazione Segreteria del CIV su dati forniti dalla Direzione Centrale - Coordinamento Generale Statistico Attuariale

Pensioni IVS vigenti - Importo medio

2022

GESTIONI	TRATTAMENTI PENSIONISTICI	Provincia di La Spezia		Italia	
		Femmine	Maschi	Femmine	Maschi
FONDO PENSIONI LAVORATORI DIPENDENTI	Anzianità/Anticipate	1.724,70	2.304,80	1.634,88	2.206,01
	Invalidità	528,29	1.032,40	596,18	887,32
	Superstiti	863,41	466,28	811,78	472,47
	Vecchiaia	665,05	1.474,41	699,91	1.255,15
	IMPORTO MEDIO MENSILE TOTALE	876,15	1.942,48	904,72	1.772,93
DIPENDENTI PUBBLICI	Anzianità/Anticipate	1.943,09	2.507,32	1.962,03	2.581,25
	Invalidità	1.507,70	2.101,24	1.588,93	2.318,04
	Superstiti	1.256,03	774,63	1.226,94	759,22
	Vecchiaia	1.752,42	3.625,20	1.865,67	2.937,54
	IMPORTO MEDIO MENSILE TOTALE	1.627,35	2.446,16	1.726,06	2.453,40
LAVORATORI PARASUBORDINATI	Invalidità	189,99	643,52	392,04	468,07
	Superstiti	201,81	91,34	271,93	181,88
	Vecchiaia	592,16	682,93	734,21	993,17
	IMPORTO MEDIO MENSILE TOTALE escluse pens. suppl.	396,62	667,32	537,05	963,97
LAVORATORI AUTONOMI	Invalidità	48,02	64,54	42,42	73,39
	Superstiti	45,92	31,98	61,76	35,97
	Vecchiaia	78,54	136,09	102,03	155,97
	Pensioni suppl. IMPORTO MEDIO MENSILE TOTALE	63,34	133,87	86,41	153,84
LAVORATORI AUTONOMI	Anzianità/Anticipate	1.055,84	1.484,91	996,47	1.440,30
	Invalidità	493,69	713,31	525,09	724,62
	Superstiti	580,54	344,56	563,30	397,42
	Vecchiaia	612,10	898,69	626,22	865,15
	IMPORTO MEDIO MENSILE TOTALE	646,11	1.170,48	664,34	1.188,21
ALTRE PREVIDENZIALI	Anzianità/Anticipate	1.725,02	2.156,06	1.803,83	2.259,11
	Invalidità	1.234,45	1.694,80	1.209,33	1.499,34
	Superstiti	1.068,37	564,10	1.025,28	643,49
	Vecchiaia	1.156,94	1.571,68	1.198,71	1.571,47
	IMPORTO MEDIO MENSILE TOTALE	1.248,29	1.988,96	1.310,33	2.019,51

Fonte: Elaborazione Segreteria del CIV su dati forniti dalla Direzione Centrale - Coordinamento Generale Statistico Attuariale

5.1.5 Tavola 26 - Pensioni IVS liquidate 2019-2020 – Provincia di La Spezia

Pensioni IVS liquidate							
GESTIONI	TRATTAMENTI PRENSIONISTICI	2019			2020		
		Femmine	Maschi	Totale	Femmine	Maschi	Totale
FONDO PENSIONI LAVORATORI DIPENDENTI	Anzianità/Anticipate	113	333	446	131	300	431
	Invalidità	58	77	135	48	62	110
	Superstiti	491	90	581	556	74	630
	Vecchiaia	50	105	155	111	136	247
	TOTALE	712	605	1.317	846	572	1.418
DIPENDENTI PUBBLICI	Anzianità/Anticipate	222	296	518	248	235	483
	Invalidità	33	70	103	11	33	44
	Superstiti	206	54	260	239	43	282
	Vecchiaia	51	50	101	67	59	126
	TOTALE	512	470	982	565	370	935
LAVORATORI PARASUBORDINATI	Invalidità	-	1	1	-	1	1
	Superstiti	4	1	5	9	-	9
	Vecchiaia	1	9	10	8	9	17
	TOTALE escluse pens. suppl.	5	11	16	17	10	27
	Invalidità	1	-	1	2	1	3
	Superstiti	26	5	31	46	2	48
	Vecchiaia	21	62	83	32	80	112
	TOT. Pensioni supplementari	48	67	115	80	83	163
LAVORATORI AUTONOMI	Anzianità/Anticipate	57	190	247	56	159	215
	Invalidità	24	36	60	16	33	49
	Superstiti	193	66	259	223	56	279
	Vecchiaia	76	106	182	146	147	293
	TOTALE	350	398	748	441	395	836
TOTALE		1.627	1.551	3.178	1.949	1.430	3.379
ALTRE PREVIDENZIALI	Anzianità/Anticipate	22	92	114	35	75	110
	Invalidità	5	6	11	1	5	6
	Superstiti	47	4	51	55	1	56
	Vecchiaia	9	15	24	24	28	52
	TOTALE	83	117	200	115	109	224
TOTALE		1.710	1.668	3.378	2.064	1.539	3.603

Fonte: Elaborazione Segreteria del CIV su dati forniti dalla Direzione Centrale - Coordinamento Generale Statistico Attuariale

5.1.6 Tavola 27 - Pensioni IVS liquidate 2021-2022 – Provincia di La Spezia

Pensioni IVS liquidate							
GESTIONI	TRATTAMENTI PRENSIONISTICI	2021			2022		
		Femmine	Maschi	Totale	Femmine	Maschi	Totale
FONDO PENSIONI LAVORATORI DIPENDENTI	Anzianità/Anticipate	111	303	414	132	257	389
	Invalidità	33	74	107	49	67	116
	Superstiti	476	70	546	492	78	570
	Vecchiaia	154	139	293	178	169	347
	TOTALE	774	586	1.360	851	571	1.422
DIPENDENTI PUBBLICI	Anzianità/Anticipate	239	196	435	192	217	409
	Invalidità	17	39	56	27	33	60
	Superstiti	197	42	239	210	51	261
	Vecchiaia	79	134	213	77	90	167
	TOTALE	532	411	943	506	391	897
LAVORATORI PARASUBORDINATI	Invalidità	2	-	2	-	-	-
	Superstiti	5	1	6	6	-	6
	Vecchiaia	5	10	15	5	13	18
	TOTALE escluse pens. suppl.	12	11	23	11	13	24
	Invalidità	4	1	5	-	-	-
	Superstiti	37	2	39	46	4	50
	Vecchiaia	34	94	128	47	120	167
TOT. Pensioni supplementari	75	97	172	93	124	217	
LAVORATORI AUTONOMI	Anzianità/Anticipate	72	174	246	72	158	230
	Invalidità	29	46	75	19	45	64
	Superstiti	234	74	308	226	67	293
	Vecchiaia	142	157	299	154	154	308
	TOTALE	477	451	928	471	424	895
TOTALE	1.870	1.556	3.426	1.932	1.523	3.455	
ALTRE PREVIDENZIALI	Anzianità/Anticipate	34	93	127	33	63	96
	Invalidità	5	5	10	3	3	6
	Superstiti	55	7	62	54	5	59
	Vecchiaia	29	33	62	33	31	64
	TOTALE	123	138	261	123	102	225
TOTALE	1.993	1.694	3.687	2.055	1.625	3.680	

Fonte: Elaborazione Segreteria del CIV su dati forniti dalla Direzione Centrale - Coordinamento Generale Statistico Attuariale

5.1.7 Tavola 28 - Pensioni IVS liquidate per sistema di calcolo – Provincia di La Spezia

Pensioni IVS liquidate												
GESTIONI	2019			2020			2021			2022		
	Retr. fino al 2012	Misto	Contr.	Retr. fino al 2012	Misto	Contr.	Retr. fino al 2012	Misto	Contr.	Retr. fino al 2012	Misto	Contr.
F.do P. Lav. Dip.	585	657	75	642	699	77	566	713	81	576	723	123
Dip. Pubblici	221	750	11	240	684	11	203	722	18	273	601	23
Parasubordinati	-	-	131	-	-	190	-	-	195	-	-	241
Lav. Autonomi	241	481	26	289	524	23	285	613	30	267	577	51

Fonte: Elaborazione Segreteria del CIV su dati forniti dalla Direzione Centrale - Coordinamento Generale Statistico Attuariale

5.1.8 Tavola 29 - Importi medi pensioni IVS liquidate – Provincia di La Spezia

Pensioni IVS liquidate - Importo medio					
2022					
GESTIONI	TRATTAMENTI PENSIONISTICI	Provincia di La Spezia		Regione Liguria	
		Femmine	Maschi	Femmine	Maschi
FONDO PENSIONI LAVORATORI DIPENDENTI	Anzianità/Anticipate	1.645,97	2.288,62	1.704,62	2.461,77
	Invalità	553,86	872,71	572,70	917,24
	Superstiti	896,68	443,27	1.023,50	421,27
	Vecchiaia	764,57	1.477,72	716,35	1.659,14
	IMPORTO MEDIO MENSILE TOTALE	965,53	1.630,40	1.059,95	1.732,26
DIPENDENTI PUBBLICI	Anzianità/Anticipate	2.038,58	2.597,31	2.062,72	2.742,85
	Invalità	1.556,40	2.175,93	1.544,15	2.119,14
	Superstiti	1.313,57	785,05	1.376,94	785,96
	Vecchiaia	1.767,60	5.200,78	1.974,52	3.959,18
	IMPORTO MEDIO MENSILE TOTALE	1.670,72	2.924,63	1.829,20	2.526,06
LAVORATORI PARASUBORDINATI	Invalità	-	-	309,98	264,80
	Superstiti	150,97	-	315,20	55,57
	Vecchiaia	1.008,11	1.828,64	1.044,18	1.699,52
	IMPORTO MEDIO MENSILE TOTALE escluse pens. suppl.	540,58	1.828,64	633,53	1.644,50
LAVORATORI AUTONOMI	Invalità	-	-	36,92	32,24
	Superstiti	59,21	38,11	74,82	32,04
	Vecchiaia	49,54	120,48	70,30	146,91
	Pensioni suppl. IMPORTO MEDIO MENSILE TOT.	54,32	117,82	71,92	142,29
LAVORATORI AUTONOMI	Anzianità/Anticipate	913,44	1.420,41	961,48	1.381,48
	Invalità	630,77	762,56	560,89	742,27
	Superstiti	645,84	377,11	632,42	398,43
	Vecchiaia	691,66	999,61	695,41	962,82
	IMPORTO MEDIO MENSILE TOTALE	701,12	1.032,89	702,65	1.016,75
ALTRE PREVIDENZIALI	Anzianità/Anticipate	1.924,52	2.606,06	1.902,48	2.628,00
	Invalità	1.295,70	2.272,20	1.142,41	1.839,60
	Superstiti	1.014,57	521,63	1.026,69	586,11
	Vecchiaia	990,00	1.503,34	1.068,68	1.588,89
	IMPORTO MEDIO MENSILE TOTALE	1.258,97	2.158,92	1.343,49	2.180,34

Fonte: Elaborazione Segreteria del CIV su dati forniti dalla Direzione Centrale - Coordinamento Generale Statistico Attuariale

Pensioni IVS liquidate - Importo medio

2022

GESTIONI	TRATTAMENTI PENSIONISTICI	Provincia di La Spezia		Italia	
		Femmine	Maschi	Femmine	Maschi
FONDO PENSIONI LAVORATORI DIPENDENTI	Anzianità/Anticipate	1.645,97	2.288,62	1.607,19	2.239,65
	Invalidità	553,86	872,71	581,37	810,91
	Superstiti	896,68	443,27	902,57	464,01
	Vecchiaia	764,57	1.477,72	729,07	1.393,01
	IMPORTO MEDIO MENSILE TOTALE	965,53	1.630,40	990,51	1.564,89
DIPENDENTI PUBBLICI	Anzianità/Anticipate	2.038,58	2.597,31	2.143,30	2.748,71
	Invalidità	1.556,40	2.175,93	1.608,61	2.137,71
	Superstiti	1.313,57	785,05	1.339,26	831,78
	Vecchiaia	1.767,60	5.200,78	1.978,09	2.901,66
	IMPORTO MEDIO MENSILE TOTALE	1.670,72	2.924,63	1.831,97	2.423,91
LAVORATORI PARASUBORDINATI	Invalidità	-	-	415,99	478,91
	Superstiti	150,97	-	378,66	284,03
	Vecchiaia	1.008,11	1.828,64	1.130,17	1.766,82
	IMPORTO MEDIO MENSILE TOTALE escluse pens. suppl.	540,58	1.828,64	792,22	1.646,66
	Invalidità	-	-	47,00	80,42
	Superstiti	59,21	38,11	73,30	40,68
	Vecchiaia	49,54	120,48	78,89	134,75
	Pensioni suppl. IMPORTO MEDIO MENSILE TOT.	54,32	117,82	76,12	130,69
LAVORATORI AUTONOMI	Anzianità/Anticipate	913,44	1.420,41	982,53	1.382,27
	Invalidità	630,77	762,56	548,28	701,12
	Superstiti	645,84	377,11	632,49	412,02
	Vecchiaia	691,66	999,61	696,16	966,84
	IMPORTO MEDIO MENSILE TOTALE	701,12	1.032,89	708,30	1.048,22
ALTRE PREVIDENZIALI	Anzianità/Anticipate	1.924,52	2.606,06	1.920,95	2.494,96
	Invalidità	1.295,70	2.272,20	1.013,72	1.336,45
	Superstiti	1.014,57	521,63	1.000,28	580,68
	Vecchiaia	990,00	1.503,34	1.145,94	1.603,06
	IMPORTO MEDIO MENSILE TOTALE	1.258,97	2.158,92	1.362,20	2.053,62

Fonte: Elaborazione Segreteria del CIV su dati forniti dalla Direzione Centrale - Coordinamento Generale Statistico Attuariale

5.1.9 Tavola 30 - Pensioni IVS Gestioni Private - tempi di definizione – Provincia di La Spezia

Pensioni IVS Gestioni Private												
TEMPI DI DEFINIZIONE	Entro 15 gg	% su totale	Tra 16 e 30 gg	% su totale	Tra 31 e 60 gg	% su totale	Tra 61 e 90 gg	% su totale	Tra 91 e 120 gg	% su totale	Oltre 120 gg	% su totale
La Spezia	1.537	67,1	279	12,2	196	8,6	104	4,5	75	3,3	101	4,4
Regione Liguria	12.064	71,4	1.912	11,3	1.180	7,0	599	3,5	412	2,4	734	4,3
Italia	415.956	69,7	73.938	12,4	53.134	8,9	21.873	3,7	11.708	2,0	20.072	3,4

Fonte: Elaborazione Segreteria del CIV su dati forniti dalla Direzione Generale - Direzione Centrale Pianificazione e Controllo di Gestione

5.1.10 Tavola 31 - Pensioni Gestioni Pubbliche di vecchiaia e anticipate - tempi di pagamento – Provincia di La Spezia

Pensioni Gestioni Pubbliche di vecchiaia e anticipate												
TEMPI DI PAGAMENTO	Entro 3 gg	% su totale	Tra 4 e 10 gg	% su totale	Tra 11 e 33 gg	% su totale	Tra 34 e 70 gg	% su totale	Tra 71 e 100 gg	% su totale	Oltre 100 gg	% su totale
La Spezia	505	75,3	10	1,5	108	16,1	26	3,9	12	1,8	10	1,5
Regione Liguria	2.368	72,9	71	2,2	549	16,9	153	4,7	63	1,9	43	1,3
Italia	64.333	71,8	1.941	2,2	13.173	14,7	5.556	6,2	2.171	2,4	2.405	2,7

Fonte: Elaborazione Segreteria del CIV su dati forniti dalla Direzione Generale - Direzione Centrale Pianificazione e Controllo di Gestione

5.1.11 Tavola 32 - Pensioni Gestioni Pubbliche superstiti da pensionato - tempi di pagamento – Provincia di La Spezia

Pensioni Gestioni Pubbliche superstiti da pensionato										
TEMPI DI PAGAMENTO	Entro 15 gg	% su totale	Tra 16 e 30 gg	% su totale	Tra 31 e 60 gg	% su totale	Tra 61 e 90 gg	% su totale	Oltre 90 gg	% su totale
La Spezia	57	20,8	110	40,1	68	24,8	27	9,9	12	4,4
Regione Liguria	729	55,4	348	26,4	170	12,9	33	2,5	37	2,8
Italia	18.136	43,5	9.340	22,4	7.565	18,2	3.049	7,3	3.560	8,5

Fonte: Elaborazione Segreteria del CIV su dati forniti dalla Direzione Generale - Direzione Centrale Pianificazione e Controllo di Gestione

5.1.12 Tavola 33 - Pensioni Gestioni Pubbliche superstiti da lavoratore - tempi di pagamento – Provincia di La Spezia

Pensioni Gestioni Pubbliche superstiti da lavoratore								
TEMPI DI PAGAMENTO	Entro 60 gg	% su totale	Tra 61 e 90 gg	% su totale	Tra 91 e 120 gg	% su totale	Oltre 120 gg	% su totale
La Spezia	6	37,5	1	6,3	5	31,3	4	25,0
Regione Liguria	31	54,4	7	12,3	6	10,5	13	22,8
Italia	1.276	42,7	375	12,6	298	10,0	1.036	34,7

Fonte: Elaborazione Segreteria del CIV su dati forniti dalla Direzione Generale - Direzione Centrale Pianificazione e Controllo di Gestione

5.1.13 Tavola 34 - Pensioni IVS Fondi Speciali - tempi di definizione – Provincia di La Spezia

Pensioni IVS Fondi Speciali												
TEMPI DI DEFINIZIONE	Entro 15 gg	% su totale	Tra 16 e 30 gg	% su totale	Tra 31 e 60 gg	% su totale	Tra 61 e 90 gg	% su totale	Tra 91 e 120 gg	% su totale	Oltre 120 gg	% su totale
La Spezia	83	98,8	1	1,2	-	0,0	-	0,0	-	0,0	-	0,0
Regione Liguria	937	80,8	108	9,3	52	4,5	19	1,6	14	1,2	30	2,6
Italia	16.734	62,6	3.653	13,7	3.143	11,7	1.333	5,0	860	3,2	1.028	3,8

Fonte: Elaborazione Segreteria del CIV su dati forniti dalla Direzione Generale - Direzione Centrale Pianificazione e Controllo di Gestione

5.2 Anticipazioni pensionistiche

5.2.1 Tavola 35 - Opzione Donna - domande accolte – Provincia di La Spezia

Opzione Donna		
	2021	2022
La Spezia	143	234
Regione Liguria	1.621	2.477

Fonte: Elaborazione Segreteria del CIV su dati forniti dalla Direzione Generale - Direzione Centrale Pensioni

5.2.2 Tavola 36 - Quota 100 (2021) per genere - domande accolte – Provincia di La Spezia

Quota 100			
	2021		
	Femmine	Maschi	Totale
La Spezia	544	1.051	1.595
Regione Liguria	4.177	8.457	12.634

Fonte: Elaborazione Segreteria del CIV su dati forniti dalla Direzione Generale - Direzione Centrale Pensioni

5.2.3 Tavola 37 - Quota 102 (2022) per genere - domande accolte – Provincia di La Spezia

Quota 102			
	2022		
	Femmine	Maschi	Totale
La Spezia	6	17	23
Regione Liguria	62	89	151

Fonte: Elaborazione Segreteria del CIV su dati forniti dalla Direzione Generale - Direzione Centrale Pensioni

5.2.4 Tavola 38 - Lavoratori Precoci – certificazioni accolte – Provincia di La Spezia

Lavoratori Precoci		
	2021	2022
La Spezia	175	182
Regione Liguria	1.375	1.637

Fonte: Elaborazione Segreteria del CIV su dati forniti dalla Direzione Generale - Direzione Centrale Pensioni

5.2.5 Tavola 39 - Lavori usuranti per genere - domande accolte – Provincia di La Spezia

Lavori Usuranti						
	2021			2022		
	Femmine	Maschi	Totale	Femmine	Maschi	Totale
La Spezia	1	7	8	1	5	6
Regione Liguria	2	53	55	2	46	48

Fonte: Elaborazione Segreteria del CIV su dati forniti dalla Direzione Generale - Direzione Centrale Pensioni

5.2.6 Tavola 40 - APE Sociale – certificazioni accolte – Provincia di La Spezia

APE Sociale		
	2021	2022
La Spezia	205	239
Regione Liguria	1.943	2.349

Fonte: Elaborazione Segreteria del CIV su dati forniti dalla Direzione Generale - Direzione Centrale Pensioni

CAPITOLO 6

Prestazioni assistenziali e sociali

06

Prestazioni assistenziali e sociali

Nella Provincia di La Spezia nel quadriennio 2019-2022 il numero di prestazioni liquidate per invalidità civile ha subito gli effetti della particolare situazione sanitaria, con una riduzione delle prestazioni liquidate nel 2020. Sono aumentati i tempi medi di fase sanitaria e amministrativa passando da 117 gg a 140 gg, dato inferiore rispetto a quello regionale e in linea con il dato nazionale. Nel 2022 sono state accolte circa il 56% delle domande presentate per RdC e PdC. Nel marzo 2022 l'Assegno al Nucleo Familiare è stato sostituito dall'Assegno Unico e Universale.

6.1 Tavola 41 - Invalidità Civile - Prestazioni vigenti per genere – Provincia di La Spezia

Invalidità Civile		
PRESTAZIONI	2022	
	Femmine	Maschi
Indennità	3.953	2.287
Pensioni	1.401	1.272
Totale	5.354	3.559

Fonte: Elaborazione Segreteria del CIV su dati forniti dalla Direzione Generale - Coordinamento Generale Statistico Attuariale

6.2 Tavola 42 - Invalidità Civile - Prestazioni liquidate – Provincia di La Spezia

Invalidità Civile												
	2019			2020			2021			2022		
	Indennità	Pensioni	Totale	Indennità	Pensioni	Totale	Indennità	Pensioni	Totale	Indennità	Pensioni	Totale
La Spezia	1.565	281	1.846	1.156	189	1.345	1.619	304	1.923	1.368	331	1.699
Regione Liguria	12.548	2.208	14.756	7.943	1.550	9.493	9.464	1.998	11.462	10.658	2.095	12.753

Fonte: Elaborazione Segreteria del CIV su dati forniti dalla Direzione Generale - Coordinamento Generale Statistico Attuariale

6.3 Tavola 43 - Invalidità Civile - tempi medi di fase sanitaria e amministrativa – Provincia di La Spezia

Invalidità Civile - tempi medi di fase sanitaria e amministrativa						
	2021			2022		
	TEMPI MEDI GG. Fase sanitaria	TEMPI MEDI GG. Fase amm.	Tempi medi	TEMPI MEDI GG. Fase sanitaria	TEMPI MEDI GG. Fase amm.	Tempi medi
La Spezia	86	31	117	114	26	140
Regione Liguria	172	33	205	191	24	215
Italia	138	26	164	120	22	142

Fonte: Elaborazione Segreteria del CIV su dati forniti dalla Direzione Generale - Direzione Centrale Inclusione e Invalidità Civile

6.4 Tavola 44 - RdC e PdC - domande per genere – Provincia di La Spezia

RdC e PdC 2022						
	Domande presentate RdC + PdC			Domande accolte RdC + PdC		
	Femmine	Maschi	Totale	Femmine	Maschi	Totale
La Spezia	1.984	1.305	3.289	1.067	772	1.839
Regione Liguria	17.703	13.366	31.069	10.021	7.657	17.678

Fonte: Elaborazione Segreteria del CIV su dati forniti dalla Direzione Generale - Direzione Centrale Inclusione e Invalidità Civile

6.5 Tavola 45 - Reddito di Libertà - domande accolte – Provincia di La Spezia

Reddito di Libertà		
	2021	2022
La Spezia	5	-
Regione Liguria	16	43

Fonte: Elaborazione Segreteria del CIV su dati forniti dalla Direzione Generale - Direzione Centrale Inclusione e Invalidità Civile

6.6 Tavola 46 - Nuclei beneficiari di Assegno Unico – Provincia di La Spezia

Assegno Unico		
	2022	
	Nuclei AU a domanda	Nuclei AU a RdC
La Spezia	18.912	828
Regione Liguria	126.415	6.873

Fonte: Elaborazione Segreteria del CIV su dati forniti dalla Direzione Generale - Coordinamento Generale Statistico Attuariale

CAPITOLO 7

Relazioni con l'utenza

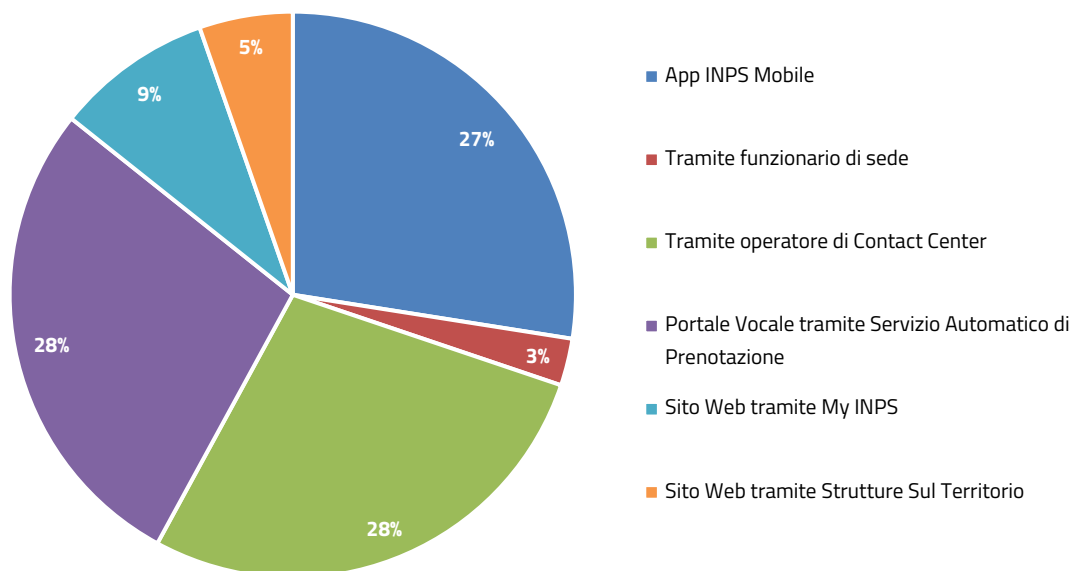
07

Relazioni con l'utenza

La Provincia di La Spezia ha registrato nelle relazioni con l'utenza una netta riduzione del ricorso all'operatore di Contact Center e al Portale Vocale per quanto riguarda le prenotazioni e le informazioni di I livello. Per informazioni di I livello si intendono informazioni richieste dal cittadino di bassa complessità. La Provincia di La Spezia ha inoltre registrato una lieve riduzione inerente alla Consulenza di II livello, consulenza specializzata su materie specifiche, e, degli accessi in sede. Risulta però ancora scarso il ricorso a Web Meeting, che rappresenta un canale alternativo e innovativo. Per quanto riguarda i dati inerenti a Cassetto Bidirezionale aziende, si registra un decremento dovuto ad una riduzione sia delle domande in entrata sia di quelle in uscita. Si segnala inoltre, un cospicuo aumento nell'utilizzo del Cassetto Bidirezionale Patronati, strumento di nuova introduzione, che passa da 190 a 3.759 unità, mentre vi è una riduzione delle pratiche presentate da parte dei Patronati, aumentano le pratiche presentate direttamente dai cittadini. Infine, per quanto riguarda il Flusso della PEC, si riscontra una riduzione di quelle inviate a fronte di un leggero aumento di quelle ricevute.

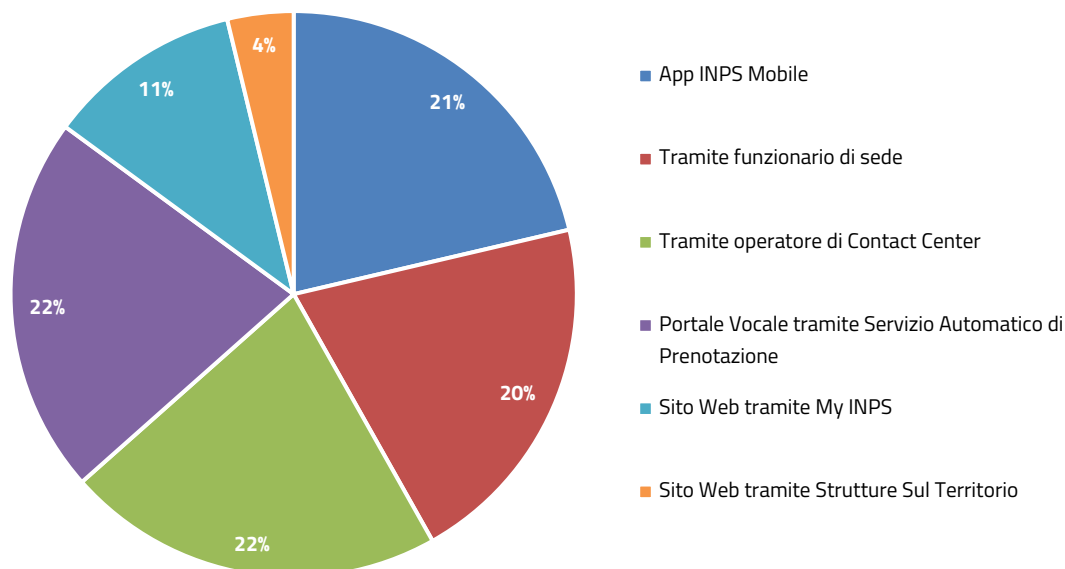
7.1 Grafico 2 - Informazione di I livello - Prenotazione per canale di accesso – Provincia di La Spezia

Informazione di I livello - Prenotazione per canale di accesso 2021



Fonte: Elaborazione Segreteria del CIV su dati forniti dalla Direzione Generale - Direzione Centrale Tecnologica, Informatica e Innovazione

Informazione di I livello - Prenotazione per canale di accesso 2022



Fonte: Elaborazione Segreteria del CIV su dati forniti dalla Direzione Generale - Direzione Centrale Tecnologica, Informatica e Innovazione

7.2 Tavola 47 - Informazione di I livello - Prenotazione per tipologia di accesso – Provincia di La Spezia

Informazione di I livello						
	2021			2022		
	Accesso in sede	Ricontatto telefonico	Web meeting	Accesso in sede	Ricontatto telefonico	Web meeting
La Spezia	13.244	4.290	13	12.098	4.449	11
Regione Liguria	75.486	31.921	38	77.441	35.014	32

Fonte: Elaborazione Segreteria del CIV su dati forniti dalla Direzione Generale - Direzione Centrale Tecnologica, Informatica e Innovazione

7.3 Tavola 48 - Consulenza di II livello – Prenotazione per provincia – Provincia di La Spezia

Consulenza di II livello		
	2021	2022
La Spezia	1.878	1.868
Regione Liguria	10.452	9.413

Fonte: Elaborazione Segreteria del CIV su dati forniti dalla Direzione Generale - Direzione Centrale Tecnologica, Informatica e Innovazione

7.4 Tavola 49 - Agenda appuntamenti - Tempo medio di attesa appuntamento – Provincia di La Spezia

Agenda appuntamenti		
	2021	2022
La Spezia	8	9
Regione Liguria	8	8

Fonte: Elaborazione Segreteria del CIV su dati forniti dalla Direzione Generale - Direzione Centrale Tecnologica, Informatica e Innovazione

7.5 Tavola 50 - Cassetto bidirezionale aziende – Provincia di La Spezia

Cassetto bidirezionale aziende				
	2021		2022	
	In entrata	In uscita	In entrata	In uscita
La Spezia	9.606	17.171	7.883	10.097
Regione Liguria	62.272	75.705	46.010	38.928

Fonte: Elaborazione Segreteria del CIV su dati forniti dalla Direzione Generale - Direzione Centrale Tecnologica, Informatica e Innovazione

7.6 Tavola 51 - Cassetto bidirezionale patronati (COMBIPAT) – Provincia di La Spezia

COMBIPAT			
		2021	2022
		In entrata	In entrata
La Spezia		190	3.759
Regione Liguria		1.347	31.653

Fonte: Elaborazione Segreteria del CIV su dati forniti dalla Direzione Generale - Direzione Centrale Tecnologica, Informatica e Innovazione

7.7 Tavola 52 – Soggetti richiedenti – Provincia di La Spezia

Pratiche presentate					
		2021		2022	
		Patronato	Cittadino	Patronato	Cittadino
La Spezia		37.245	26.157	32.571	26.546
Regione Liguria		253.369	201.878	229.330	200.156

Fonte: Elaborazione Segreteria del CIV su dati forniti dalla Direzione Generale - Direzione Centrale Tecnologica, Informatica e Innovazione

7.8 Tavola 53 - Flusso PEC – Provincia di La Spezia

PEC					
		2021		2022	
		Inviata	Ricevuta	Inviata	Ricevuta
La Spezia		18.396	17.791	16.267	17.825
Regione Liguria		65.543	87.458	59.690	91.489

Fonte: Elaborazione Segreteria del CIV su dati forniti dalla Direzione Generale - Direzione Centrale Tecnologica, Informatica e Innovazione

CAPITOLO 8

Contenzioso



Contenzioso

Nel corso del 2022 il Comitato Provinciale e le Commissioni speciali hanno definito n.70 ricorsi amministrativi su n.70 trasmessi dalla U.O. Gestione organizzativa R.A. Dallo studio dei dati si evince, altresì, un trend di lavorazione di segno sostanzialmente invariato dei ricorsi di competenza territoriale: i ricorsi totali nel corso dell'anno sono n.117, al netto dei non ricorsi e di quelli riqualeficati; quelli risolti amministrativamente in autotutela (RRA) sono n.13, n.4 i ricorsi giudicati in istruttoria e n.19 quelli definiti per cessata materia del contendere. Restano al 31 dicembre n.8 ricorsi in carico gli uffici amministrativi in fase di pre-esame.

L'analisi del contenzioso giudiziario ordinario della Provincia mostra per il 2022 un trend di definizione dei giudizi di segno negativo, con un incremento del numero di giudizi ancora da definire al 31 dicembre 2022. I giudizi definiti nel corso dell'anno rappresentano il 44% dei giudizi pendenti totali, di cui circa il 53% risolto con esito favorevole all'Istituto. Dalla valutazione delle singole materie oggetto del contenzioso, si evince che il contenzioso contributivo rappresenta la componente maggiore, con circa il 35% dei giudizi pendenti conclusi nel corso del 2022, dei quali il 56% definito a favore dell'Istituto. In materia di invalidità civile, area legale, nel corso dell'anno sono stati definiti n.8 giudizi su n.11 pendenti totali, con il 50% degli esiti espressi favorevolmente all'Istituto ed il 37,5% a favore degli utenti. In ordine ai giudizi afferenti all'area amministrativa, si rileva che non è stato definito l'unico giudizio pendente dall'inizio dell'anno. Con riferimento, in particolare, ai dati relativi all'andamento del contenzioso ATPO (Accertamento Tecnico Preventivo Obbligatorio), risulta concluso il 51% dei giudizi pendenti totali, con il 61% dei giudizi espressi a favore dell'Istituto. Per quanto concerne le prestazioni a sostegno del reddito, nel corso dell'anno su n.22 giudizi pendenti totali, ne risultano definiti n.9, con il 33% degli esiti a favore degli utenti ed il 44% in favore dell'Istituto. In materia pensionistica, i dati mostrano che su n.42 giudizi pendenti totali, al 31 dicembre ne risultano risolti n.27, pari al 64%, dei quali il 52% concluso con esito favorevole all'Istituto.

8.1 Tavola 54 - Ricorsi pervenuti per competenza Comitati/materia – Provincia di La Spezia

Ricorsi per competenza Comitati Provinciali e Commissioni Speciali										
DA LAVORARE AL 01/01/22	PERVENUTI	NON RICORSI/RIQUALIFICATI	RISOLTI AMMIN.TE	GIUDICATI IN ISTRUTTORIA	DEFINITI PER CESSATA MATERIA DEL CONTENDERE	IN FASE DI PRE ESAME	TRASMESSI AI COMITATI	DELIBERATI DAI COMITATI	DEFINITI PROVVISORI	DA LAVORARE AL 31/12/22
5	181	69	13	4	19	8	70	70	-	11

Fonte: Elaborazione Segreteria del CIV su dati forniti dalla Direzione Generale - Direzione Centrale Organizzazione - Area Monitoraggio Procedure di Contenzioso

8.2 Tavola 55 - Contenzioso giudiziario ordinario per materia – giudizi iniziati – Provincia di La Spezia

Contenzioso giudiziario ordinario per materia					
Materia del Contenzioso	DA LAVORARE	GIUDIZI INIZIATI			DA LAVORARE
	AL 01/01/2022	DA INPS	DA UTENTI	TOTALE	AL 31/12/2022
Contenzioso Contributivo	82	-	73	73	100
Fiscale	1	-	-	-	1
Fondi Speciali/Gestioni	1	-	-	-	1
Indebiti	6	-	5	5	4
Invalidi Civili Area Amm.va	1	-	-	-	1
Invalidi Civili Area Legale	6	-	5	5	3
Patrimoniale	1	-	-	-	1
Prestazioni a Sostegno Reddito	7	-	15	15	13
Prestazioni Pensionistiche	14	-	27	27	14
Procedure Concorsuali	1	-	-	-	1
Surroghe	1	-	-	-	1
Varie	4	-	5	5	3
TOTALE	125	-	130	130	143

Fonte: Elaborazione Segreteria del CIV su dati forniti dalla Direzione Generale - Coordinamento Generale Legale

8.3 Tavola 56 - Contenzioso giudiziario ordinario per materia – giudizi definiti – Provincia di La Spezia

Contenzioso giudiziario ordinario per materia							
GIUDIZI DEFINITI							
Materia del Contenzioso	FAVOREVOLE INPS	%	FAVOREVOLE UTENTI	%	ALTRI ESITI DEL GIUDIZIO	ALTRE DEFINIZIONI	TOTALE
Contenzioso Contributivo	31	56,4	10	18,2	14	-	55
Fiscale	-	0,0	-	0,0	-	-	-
Fondi Speciali/Gestioni	-	0,0	-	0,0	-	-	-
Indebiti	4	57,1	3	42,9	-	-	7
Invalidi Civili Area Amm.va	-	0,0	-	0,0	-	-	-
Invalidi Civili Area Legale	4	50,0	3	37,5	1	-	8
Patrimoniale	-	0,0	-	0,0	-	-	-
Prestazioni a Sostegno Reddito	4	44,4	3	33,3	1	1	9
Prestazioni Pensionistiche	14	51,9	6	22,2	3	4	27
Procedure Concorsuali	-	0,0	-	0,0	-	-	-
Surroghe	-	0,0	-	0,0	-	-	-
Varie	2	33,3	-	0,0	3	1	6
TOTALE	59	52,7	25	22,3	22	6	112

Fonte: Elaborazione Segreteria del CIV su dati forniti dalla Direzione Generale - Coordinamento Generale Legale

8.4 Tavola 57 - Contenzioso giudiziario ordinario lavoratori autonomi per materia - giudizi iniziati – Provincia di La Spezia

Contenzioso giudiziario ordinario lavoratori autonomi per materia					
Materia del Contenzioso	DA LAVORARE	GIUDIZI INIZIATI			DA LAVORARE
	AL 01/01/2022	DA INPS	DA UTENTI	TOTALE	AL 31/12/2022
Contr Artigiani	12	-	11	11	18
Contributi Agricoli	2	-	1	1	3
Contributi Aziende	28	-	20	20	33
Contributi Commercianti	26	-	24	24	27
Lavoratori Aut/Sub	6	-	5	5	4
Posizione Assicurativa	8	-	2	2	7
Varie	-	-	10	10	8
TOTALE	82	-	73	73	100

Fonte: Elaborazione Segreteria del CIV su dati forniti dalla Direzione Generale - Coordinamento Generale Legale

8.5 Tavola 58 - Contenzioso giudiziario ordinario lavoratori autonomi per materia - giudizi definiti – Provincia di La Spezia

Contenzioso giudiziario ordinario lavoratori autonomi per materia

GIUDIZI DEFINITI

Materia del Contenzioso	FAVOREVOLE INPS	%	FAVOREVOLE UTENTI	%	ALTRI ESITI DEL GIUDIZIO	ALTRE DEFINIZIONI	TOTALE
Contr Artigiani	3	60,0	1	20,0	1	-	5
Contributi Agricoli	-	0,0	-	0,0	-	-	-
Contributi Aziende	10	66,7	4	26,7	1	-	15
Contributi Commercianti	9	39,1	4	17,4	10	-	23
Lavoratori Aut/Sub	4	57,1	1	14,3	2	-	7
Posizione Assicurativa	3	100,0	-	0,0	-	-	3
Varie	2	100,0	-	0,0	-	-	2
TOTALE	31	56,4	10	18,2	14	-	55

Fonte: Elaborazione Segreteria del CIV su dati forniti dalla Direzione Generale - Coordinamento Generale Legale

8.6 Tavola 59 - Contenzioso giudiziario ordinario pensionistico - giudizi iniziati – Provincia di La Spezia

Contenzioso giudiziario ordinario pensionistico					
Materia del Contenzioso	DA LAVORARE	GIUDIZI INIZIATI			DA LAVORARE
	AL 01/01/2022	DA INPS	DA UTENTI	TOTALE	AL 31/12/2022
Amianto	-	-	1	1	-
Assegni Familiari	1	-	-	-	-
Invalidità Inabilità	-	-	6	6	1
Pensione Sociale	1	-	2	2	1
Reversibilità/Superstiti	8	-	10	10	8
Ricostituzione/ Suppl.	-	-	3	3	2
Vecchiaia Anzianità	5	-	5	5	3
TOTALE	15	-	27	27	15

Fonte: Elaborazione Segreteria del CIV su dati forniti dalla Direzione Generale - Coordinamento Generale Legale

8.7 Tavola 60 - Contenzioso giudiziario ordinario pensionistico - giudizi definiti – Provincia di La Spezia

Contenzioso giudiziario ordinario pensionistico							
GIUDIZI DEFINITI							
Materia del Contenzioso	FAVOREVOLE INPS	%	FAVOREVOLE UTENTI	%	ALTRI ESITI DEL GIUDIZIO	ALTRE DEFINIZIONI	TOTALE
Amianto	1	100,0	-	0,0	-	-	1
Assegni Familiari	1	100,0	-	0,0	-	-	1
Invalidità Inabilità	1	20,0	-	0,0	-	4	5
Pensione Sociale	-	0,0	1	50,0	1	-	2
Reversibilità/Superstiti	7	70,0	2	20,0	1	-	10
Ricostituzione/ Suppl.	1	100,0	-	0,0	-	-	1
Vecchiaia Anzianità	3	42,9	3	42,9	1	-	7
TOTALE	14	51,9	6	22,2	3	4	27

Fonte: Elaborazione Segreteria del CIV su dati forniti dalla Direzione Generale - Coordinamento Generale Legale

8.8 Tavola 61 - Contenzioso giudiziario prestazioni a sostegno del reddito per finalità - giudizi iniziati – Provincia di La Spezia

Contenzioso giudiziario prestazioni a sostegno del reddito per finalità					
Materia del Contenzioso	DA LAVORARE	GIUDIZI INIZIATI			DA LAVORARE
	AL 01/01/2022	DA INPS	DA UTENTI	TOTALE	AL 31/12/2022
Assegni Familiari	1	-	6	6	5
Disoccupazione LSU	1	-	2	2	1
Malattia/Maternità	3	-	1	1	1
Prestazioni Varie	2	-	6	6	6
TOTALE	7	-	15	15	13

Fonte: Elaborazione Segreteria del CIV su dati forniti dalla Direzione Generale - Coordinamento Generale Legale

8.9 Tavola 62 - Contenzioso giudiziario prestazioni a sostegno del reddito per finalità - giudizi definiti – Provincia di La Spezia

Contenzioso giudiziario prestazioni a sostegno del reddito per finalità							
GIUDIZI DEFINITI							
Materia del Contenzioso	FAVOREVOLE INPS	%	FAVOREVOLE UTENTI	%	ALTRI ESITI DEL GIUDIZIO	ALTRE DEFINIZIONI	TOTALE
Assegni Familiari	1	50,0	-	0,0	1	-	2
Disoccupazione LSU	1	50,0	-	0,0	-	1	2
Malattia/Maternità	1	33,3	2	66,7	-	-	3
Prestazioni Varie	1	50,0	1	50,0	-	-	2
TOTALE	4	44,4	3	33,3	1	1	9

Fonte: Elaborazione Segreteria del CIV su dati forniti dalla Direzione Generale - Coordinamento Generale Legale

8.10 Tavola 63 - Contenzioso giudiziario previdenza agricola - giudizi iniziati – Provincia di La Spezia

Contenzioso giudiziario previdenza agricola					
Materia del Contenzioso	DA LAVORARE	GIUDIZI INIZIATI			DA LAVORARE
	AL 01/01/2022	DA INPS	DA UTENTI	TOTALE	AL 31/12/2022
Iscrizione/cancellazione Elenchi lavoratori agricoli subordinati	-	-	-	-	-
Iscrizione/cancellazione Coltivatori Diretti	-	-	-	-	-
Varie	-	-	-	-	-
TOTALE	-	-	-	-	-

Fonte: Elaborazione Segreteria del CIV su dati forniti dalla Direzione Generale - Coordinamento Generale Legale

8.11 Tavola 64 - Contenzioso giudiziario previdenza agricola - giudizi definiti – Provincia di La Spezia

Contenzioso giudiziario previdenza agricola							
GIUDIZI DEFINITI							
Materia del Contenzioso	FAVOREVOLE INPS	%	FAVOREVOLE UTENTI	%	ALTRI ESITI DEL GIUDIZIO	ALTRE DEFINIZIONI	TOTALE
Iscrizione/cancellazione Elenchi lavoratori agricoli subordinati	-	0,0	-	0,0	-	-	-
Iscrizione/cancellazione Coltivatori Diretti	-	0,0	-	0,0	-	-	-
Varie	-	0,0	-	0,0	-	-	-
TOTALE	-	0,0	-	0,0	-	-	-

Fonte: Elaborazione Segreteria del CIV su dati forniti dalla Direzione Generale - Coordinamento Generale Legale

8.12 Tavola 65 - Contenzioso ATP Invalidità Civile - giudizi iniziati – Provincia di La Spezia

Contenzioso ATP Invalidità Civile					
Materia del Contenzioso	DA LAVORARE	GIUDIZI INIZIATI			DA LAVORARE
	AL 01/01/2022	DA INPS	DA UTENTI	TOTALE	AL 31/12/2022
ATP - Invalidità Civile	253	-	283	283	264
Tribunale - I grado Invalidità Civile	1	-	-	-	1
Totale funzionari	254	-	283	283	265
Invalidità Civile - Area Legale	6	-	5	5	3
TOTALE	260	-	288	288	268

Fonte: Elaborazione Segreteria del CIV su dati forniti dalla Direzione Generale - Coordinamento Generale Legale

8.13 Tavola 66 - Contenzioso ATP Invalidità Civile - giudizi definiti - Provincia di La Spezia

Contenzioso ATP Invalidità Civile							
GIUDIZI DEFINITI							
Materia del Contenzioso	FAVOREVOLE INPS	%	FAVOREVOLE UTENTI	%	ALTRI ESITI DEL GIUDIZIO	ALTRE DEFINIZIONI	TOTALE
ATP - Invalidità Civile	166	61,0	96	35,3	9	1	272
Tribunale - I grado Invalidità Civile	-	0,0	-	0,0	-	-	-
Totale Funzionari	166	61,0	96	35,3	9	1	272
Invalidità Civile - Area Legale	4	50,0	3	37,5	1	-	8
TOTALE	170	60,7	99	35,4	10	1	280

Fonte: Elaborazione Segreteria del CIV su dati forniti dalla Direzione Generale - Coordinamento Generale Legale

I dati del Rendiconto Sociale Provinciale 2022 sono il risultato delle elaborazioni della Segreteria del CIV, Team Bilancio Sociale, gestione ed elaborazione dati, studi e ricerche su fonti ufficiali dell'Istituto. Questa edizione ha utilizzato il supporto dell'area Data Governance e Analytics della Direzione Centrale Tecnologia, Informatica e Innovazione, con la collaborazione del Comitato Provinciale e della Direzione Provinciale.

