

LECCO

# Rendiconto sociale provinciale 2022







Comitato provinciale di Lecco

Direzione provinciale di Lecco

In collaborazione con  
il Consiglio di Indirizzo e Vigilanza



# Sommario

<b>Presentazione .....</b>	<b>6</b>
<b>Il panorama sociodemografico .....</b>	<b>9</b>
1.1 Tavola 1 - Distribuzione della popolazione per genere ed età – Provincia di Lecco .....	9
1.2 Tavola 2 - Distribuzione della popolazione per genere ed età su base percentuale – Provincia di Lecco .....	9
1.3 Tavola 3 - Andamento della natalità – serie storica - Provincia di Lecco.....	10
1.4 Tavola 4 - Indice di longevità per genere – serie storica – Provincia di Lecco .....	11
1.5 Tavola 5 - Flusso migratorio - EMIGRATI per genere ed età – serie storica – Provincia di Lecco .....	12
1.6 Tavola 6 - Flusso migratorio - IMMIGRATI per genere ed età – serie storica – Provincia di Lecco .....	13
1.7 Grafico 1 – Andamento del saldo migratorio .....	14
<b>Il mercato del lavoro .....</b>	<b>16</b>
2.1 Tavola 7 - Andamento occupazionale – Provincia di Lecco.....	16
2.2 Tavola 8 – Tasso di occupazione per genere ed età – Provincia di Lecco .....	17
2.3 Tavola 9 – Tasso di disoccupazione per genere ed età – Provincia di Lecco.....	18
2.4 Tavola 10 – Tasso di inattività per genere ed età – Provincia di Lecco.....	19
<b>Entrate contributive, recupero crediti e vigilanza .....</b>	<b>21</b>
3.1 Tavola 11 - Entrate Contributive (riscossioni), recupero crediti e vigilanza – Provincia di Lecco	21
3.2 Tavola 12 – DURC- Provincia di Lecco.....	21
<b>Ammortizzatori sociali .....</b>	<b>23</b>
4.1 Tavola 13 - NASpl per genere – Provincia di Lecco.....	23
4.2 Tavola 14 - Beneficiari di ammortizzatori sociali per cessazione di rapporto di lavoro – Provincia di Lecco.....	24
4.3 Tavola 15 - NASpl tempi di erogazione – Provincia di Lecco .....	24
4.4 Tavola 16 - CIG ore utilizzate – Provincia di Lecco.....	25
4.5 Tavola 17 - Beneficiari di ammortizzatori sociali per sospensione di rapporto di lavoro – Provincia di Lecco .....	26
4.6 Tavola 18 - Tempi di erogazione CIGO – Provincia di Lecco.....	27
4.7 Tavola 19 - Tempi di erogazione CIGS – Provincia di Lecco .....	27

4.8 Tavola 20 - Tempi di erogazione FIS – Provincia di Lecco .....	27
4.9 Tavola 21 - Tempi di erogazione Fondi di Solidarietà - Provincia di Lecco.....	28
<b>Prestazioni pensionistiche e previdenziali .....</b>	<b>30</b>
<b>5.1 Pensioni vigenti e liquidate.....</b>	<b>30</b>
5.1.1 Tavola 22 - Pensionati INPS per genere – Provincia di Lecco .....	30
5.1.2 Tavola 23 - Pensionati INPS per genere e tipologia – Provincia di Lecco .....	31
5.1.3 Tavola 24 - Pensioni IVS vigenti – Provincia di Lecco.....	32
5.1.4 Tavola 25 - Importo medio pensioni IVS vigenti – Provincia di Lecco.....	33
5.1.5 Tavola 26 - Pensioni IVS liquidate 2019-2020 – Provincia di Lecco.....	34
5.1.6 Tavola 27 - Pensioni IVS liquidate 2021-2022 – Provincia di Lecco.....	35
5.1.7 Tavola 28 - Pensioni IVS liquidate per sistema di calcolo – Provincia di Lecco.....	36
5.1.8 Tavola 29 - Importi medi pensioni IVS liquidate – Provincia di Lecco.....	37
5.1.9 Tavola 30 - Pensioni IVS Gestioni Private - tempi di definizione – Provincia di Lecco.....	38
5.1.10 Tavola 31 - Pensioni Gestioni Pubbliche di vecchiaia e anticipate - tempi di pagamento – Provincia di Lecco .....	38
5.1.11 Tavola 32 - Pensioni Gestioni Pubbliche superstiti da pensionato - tempi di pagamento – Provincia di Lecco .....	39
5.1.12 Tavola 33 - Pensioni Gestioni Pubbliche superstiti da lavoratore - tempi di pagamento – Provincia di Lecco .....	39
5.1.13 Tavola 34 - Pensioni IVS Fondi Speciali - tempi di definizione – Provincia di Lecco .....	40
<b>5.2 Anticipazioni pensionistiche .....</b>	<b>41</b>
5.2.1 Tavola 35 - Opzione Donna - domande accolte – Provincia di Lecco .....	41
5.2.2 Tavola 36 - Quota 100 (2021) per genere - domande accolte – Provincia di Lecco.....	41
5.2.3 Tavola 37 - Quota 102 (2022) per genere - domande accolte – Provincia di Lecco.....	41
5.2.4 Tavola 38 - Lavoratori Precoci – certificazioni accolte – Provincia di Lecco .....	42
5.2.5 Tavola 39 - Lavori usuranti per genere - domande accolte – Provincia di Lecco .....	42
5.2.6 Tavola 40 - APE Sociale – certificazioni accolte – Provincia di Lecco .....	42
<b>Prestazioni assistenziali e sociali .....</b>	<b>44</b>
6.1 Tavola 41 - Invalidità Civile - Prestazioni vigenti per genere – Provincia di Lecco .....	44
6.2 Tavola 42 - Invalidità Civile - Prestazioni liquidate – Provincia di Lecco .....	45
6.3 Tavola 43 - Invalidità Civile - tempi medi di fase sanitaria e amministrativa – Provincia di Lecco .....	46
6.4 Tavola 44 - RdC e PdC - domande per genere – Provincia di Lecco.....	46
6.5 Tavola 45 - Reddito di Libertà - domande accolte – Provincia di Lecco .....	46

6.6 Tavola 46 - Nuclei beneficiari di Assegno Unico – Provincia di Lecco .....	47
<b>Relazioni con l’utenza.....</b>	<b>49</b>
7.1 Grafico 2 - Informazione di I livello - Prenotazione per canale di accesso – Provincia di Lecco .	49
7.2 Tavola 47 - Informazione di I livello - Prenotazione per tipologia di accesso – Provincia di Lecco .....	50
7.3 Tavola 48 - Consulenza di II livello - Prenotazione per provincia – Provincia di Lecco.....	51
7.4 Tavola 49 - Agenda appuntamenti - Tempo medio di attesa appuntamento – Provincia di Lecco .....	51
7.5 Tavola 50 - Cassetto bidirezionale aziende – Provincia di Lecco.....	51
7.6 Tavola 51 - Cassetto bidirezionale patronati (COMBIPAT) – Provincia di Lecco .....	52
7.7 Tavola 52 – Soggetti richiedenti – Provincia di Lecco.....	52
7.8 Tavola 53 - Flusso PEC – Provincia di Lecco.....	52
<b>Contenzioso .....</b>	<b>54</b>
8.1 Tavola 54 - Ricorsi pervenuti per competenza Comitati/materia – Provincia di Lecco.....	55
8.2 Tavola 55 - Contenzioso giudiziario ordinario per materia – giudizi iniziati – Provincia di Lecco .....	57
8.3 Tavola 56 - Contenzioso giudiziario ordinario per materia – giudizi definiti – Provincia di Lecco .....	58
8.4 Tavola 57 - Contenzioso giudiziario ordinario lavoratori autonomi per materia - giudizi iniziati – Provincia di Lecco .....	59
8.5 Tavola 58 - Contenzioso giudiziario ordinario lavoratori autonomi per materia - giudizi definiti – Provincia di Lecco .....	60
8.6 Tavola 59 - Contenzioso giudiziario ordinario pensionistico - giudizi iniziati – Provincia di Lecco .....	61
8.7 Tavola 60 - Contenzioso giudiziario ordinario pensionistico - giudizi definiti – Provincia di Lecco .....	62
8.8 Tavola 61 - Contenzioso giudiziario prestazioni a sostegno del reddito per finalità - giudizi iniziati – Provincia di Lecco.....	62
8.9 Tavola 62 - Contenzioso giudiziario prestazioni a sostegno del reddito per finalità - giudizi definiti – Provincia di Lecco.....	63
8.10 Tavola 63 - Contenzioso giudiziario previdenza agricola - giudizi iniziati – Provincia di Lecco	63
8.11 Tavola 64 - Contenzioso giudiziario previdenza agricola - giudizi definiti – Provincia di Lecco	64
8.12 Tavola 65 - Contenzioso ATP Invalidità Civile - giudizi iniziati – Provincia di Lecco .....	64
8.13 Tavola 66 - Contenzioso ATP Invalidità Civile - giudizi definiti – Provincia di Lecco .....	65

# Presentazione

A cura di **Alessandro Simonetta**  
Direttore provinciale INPS Lecco

Il presente Rendiconto, elaborato con il prezioso contributo del Consiglio di Indirizzo e Vigilanza dell'INPS, è redatto con l'obiettivo di offrire alle parti sociali, alla cittadinanza e a tutti i portatori di interesse le informazioni di maggior rilievo concernenti l'attività territoriale dell'Istituto riferite all'anno 2022.

Il documento illustra il panorama sociodemografico e l'andamento del mercato del lavoro provinciale e regionale, riportando le principali informazioni sulle entrate contributive riscosse localmente e sulle ispezioni svolte, l'andamento degli ammortizzatori sociali, delle pensioni, delle prestazioni assistenziali, con un focus sulle relazioni con l'utenza e sul contenzioso amministrativo e giudiziario.

In sintesi, dai dati contenuti all'interno del rendiconto, emergono, per il 2022:

- un sistema socio-demografico, per la Lecco e la Lombardia, particolarmente ricco e complesso, con conseguenti, significativi impatti sull'andamento del mercato del lavoro;
- Un andamento occupazionale positivo con risultati di eccellenza per il territorio provinciale in termini di tassi di disoccupazione;
- un aumento delle riscossioni nell'ambito delle entrate contributive;
- Un'ulteriore significativa riduzione della cassa integrazione guadagni ordinari e dei fondi di solidarietà, in conseguenza della ripresa economica post-pandemica;
- un trend crescente costante, per quanto concerne le prestazioni pensionistiche e socio-assistenziali;
- Una quota sempre molto significativa delle pensioni anticipate liquidate rispetto ad altre tipologie ed un incremento delle pensioni liquidate nel regime contributivo;
- Un incremento quantitativo dei contatti relativi all'attività informativa e consulenziale e la contestuale riduzione dei tempi medi di attesa per ogni appuntamento;
- un aumento della capacità di interagire con le strutture INPS anche a distanza, grazie alle nuove procedure telematiche di relazione con l'utenza offerte dall'Istituto;
- un'attività di gestione del contenzioso amministrativo giudiziario efficiente e tempestiva, con esiti e giudizi ampiamente favorevoli all'Istituto.

Per quanto esposto la Direzione INPS di Lecco si è confermata come un solido riferimento per i cittadini e per le imprese del territorio di cui ha cercato di cogliere, in maniera proattiva, i bisogni e le esigenze, mirando ad una erogazione dei servizi idonea a soddisfare le istanze in modo tempestivo ed efficace.

Le nuove tecnologie hanno favorito la nascita di forme innovative di risposta ai bisogni emergenti e nuove modalità di organizzazione del lavoro, che hanno inciso notevolmente anche nella relazione con l'utenza.

Le Direzione provinciale Inps di Lecco, in una situazione di cronica carenza di personale, ancora costante nonostante la recente immissione in servizio di nuovi funzionari, ha sostenuto egregiamente la complessità



delle nuove competenze attribuite all'Istituto ed il conseguente incremento del volume dei carichi di lavoro gestito, mantenendo un eccellente livello di qualità dei servizi erogato che, in base agli indicatori interni di qualità dell'Istituto, posiziona la sede di Lecco ai vertici del quadro nazionale.

A tutto il personale rivolgo il mio sentito ringraziamento per l'impegno, svolto con professionalità, dedizione e spirito di servizio.

Esprimo, altresì, un doveroso apprezzamento al Direttore provinciale che ha guidato la struttura nel corso del 2022, nonché al Comitato provinciale ed al suo Presidente, per il lavoro svolto e per la capacità dimostrata di supportare l'Istituto, nel rispetto di ruoli e competenze, contribuendo al miglioramento dei servizi e della qualità delle risposte fornite agli utenti.



CAPITOLO 1

# Il panorama sociodemografico

01

# Il panorama sociodemografico

Il panorama sociodemografico della Provincia di Lecco, in linea con la tendenza regionale, risulta essere caratterizzato da un andamento naturale con saldo negativo costante dal 2012, consequenziale ad un aumento, nel tempo, dei decessi a fronte di una diminuzione delle nascite. La tendenza opposta è evidenziata invece per quanto concerne l'aspettativa di vita alla nascita, costantemente positiva per l'arco temporale preso in esame. Si denota un andamento oscillatorio all'interno della Provincia sia del numero degli immigrati sia del numero degli emigrati. Picchi negativi per quanto concerne l'aspettativa di vita ed il saldo migratorio a cavallo del biennio 2020-2021 sono da interpretare come naturale conseguenza dell'emergenza epidemiologica da COVID SARS-19.

## 1.1 Tavola 1 - Distribuzione della popolazione per genere ed età – Provincia di Lecco

Popolazione 2022							
	Genere			Età			
	Femmine	Maschi	Totale	0-14	15-64	65 e oltre	Totale
<b>Lecco</b>	<b>168.037</b>	<b>164.006</b>	<b>332.043</b>	<b>41.390</b>	<b>208.148</b>	<b>82.505</b>	<b>332.043</b>
Regione Lombardia	5.061.695	4.889.047	9.950.742	1.276.816	6.346.254	2.327.672	9.950.742

Fonte: Istat

## 1.2 Tavola 2 - Distribuzione della popolazione per genere ed età su base percentuale – Provincia di Lecco

Popolazione 2022					
	Genere		Età		
	Femmine	Maschi	0-14	15-64	65 e oltre
<b>Lecco</b>	<b>3,32</b>	<b>3,35</b>	<b>3,24</b>	<b>3,28</b>	<b>3,54</b>
Regione Lombardia	100,00	100,00	100,00	100,00	100,00

Fonte: Istat

### 1.3 Tavola 3 - Andamento della natalità – serie storica - Provincia di Lecco

Natalità			
Anno	Nascite	Decessi	Saldo naturale
2011	3.018	3.002	16
2012	3.025	3.057	-32
2013	2.840	3.115	-275
2014	2.753	3.068	-315
2015	2.769	3.414	-645
2016	2.555	3.208	-653
2017	2.630	3.327	-697
2018	2.379	3.347	-968
2019	2.309	3.387	-1.078
2020	2.152	4.590	-2.438
2021	2.062	3.720	-1.658
2022			

Nota 1) Non sono ancora fruibili i dati relativi al 2022

Fonte: Istat

## 1.4 Tavola 4 - Indice di longevità per genere – serie storica – Provincia di Lecco

Speranza di vita						
Anno	ALLA NASCITA		65		85	
	Femmine	Maschi	Femmine	Maschi	Femmine	Maschi
2011	85,1	80,8	22,5	19,1	6,9	5,9
2012	85,5	80,8	22,6	19	6,9	5,3
2013	85,3	80,4	22,6	19	7,2	5,8
2014	85,7	81,2	22,9	19,6	7,1	6,1
2015	85,2	80,7	22,3	19,1	6,8	5,8
2016	85,9	81,4	23,1	19,6	7,5	6
2017	85,9	81,5	22,9	19,6	7,2	5,8
2018	86,1	81,5	23,2	19,8	7,4	6
2019	86,4	82,3	22,9	19,9	7,4	5,9
2020	84,7	79,8	21,4	17,8	6,1	5
2021	85,3	81,7	22,4	19,6	7,1	5,8
2022						

Nota 1) Non sono ancora fruibili i dati relativi al 2022

Fonte: Istat

**1.5 Tavola 5 - Flusso migratorio - EMIGRATI per genere ed età – serie storica – Provincia di Lecco**

<b>Emigrati</b>									
<b>Anno</b>	<b>Femmine</b>				<b>Maschi</b>				<b>Totale</b>
	0-17	18-39	40-64	oltre 65	0-17	18-39	40-64	oltre 65	
2012	37	89	36	17	30	122	86	8	<b>425</b>
2013	40	122	29	5	27	135	74	8	<b>440</b>
2014	61	135	50	11	78	155	78	13	<b>581</b>
2015	92	152	68	8	93	171	122	14	<b>720</b>
2016	84	161	49	2	66	163	117	8	<b>650</b>
2017	87	166	72	11	89	197	106	23	<b>751</b>
2018	91	198	56	11	80	193	121	17	<b>767</b>
2019	72	189	48	11	80	217	97	11	<b>725</b>
2020	71	145	47	11	68	158	74	18	<b>592</b>
2021	93	155	48	7	72	165	87	9	<b>636</b>
2022									

Nota 1) Non sono ancora fruibili i dati relativi al 2022

Nota 2) La tavola fa riferimento agli emigrati verso l'estero per provincia d'origine

Fonte: Istat

## 1.6 Tavola 6 - Flusso migratorio - IMMIGRATI per genere ed età – serie storica – Provincia di Lecco

Immigrati									
Anno	Femmine				Maschi				Totale
	0-17	18-39	40-64	oltre 65	0-17	18-39	40-64	oltre 65	
2012	216	666	313	21	224	824	270	13	<b>2.547</b>
2013	234	584	300	16	182	629	251	11	<b>2.207</b>
2014	222	503	293	24	194	613	230	16	<b>2.095</b>
2015	51	501	305	26	66	566	221	12	<b>1.748</b>
2016	170	439	313	26	194	555	236	17	<b>1.950</b>
2017	186	475	310	28	203	582	224	16	<b>2.024</b>
2018	192	519	323	35	218	709	240	9	<b>2.245</b>
2019	194	488	370	44	207	777	305	27	<b>2.412</b>
2020	168	405	327	36	182	607	253	17	<b>1.995</b>
2021	191	442	331	42	190	652	273	18	<b>2.139</b>
2022									

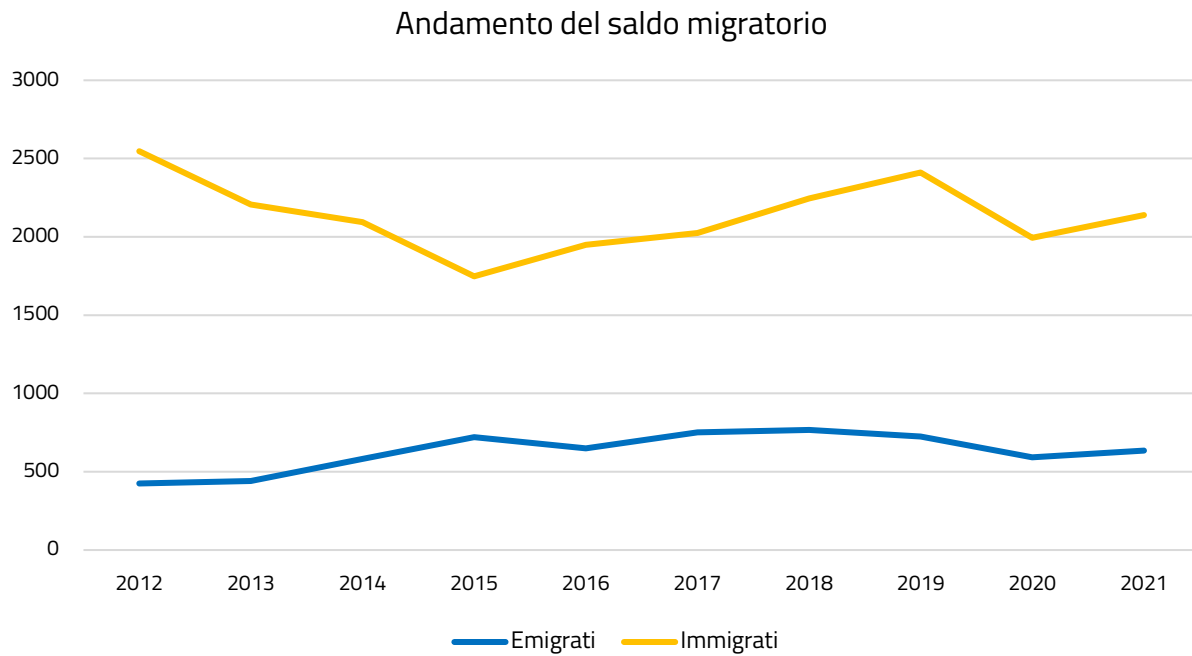
Nota 1) Non sono ancora fruibili i dati relativi al 2022

Nota 2) La tavola fa riferimento agli immigrati provenienti dall'estero per provincia di destinazione

Fonte: Istat



## 1.7 Grafico 1 – Andamento del saldo migratorio



Fonte: Istat



CAPITOLO 2

# Il mercato del lavoro

02

# Il mercato del lavoro

Nella Provincia di Lecco, è possibile osservare un aumento sia del tasso di occupazione sia del tasso di inattività a fronte di una sostanziale riduzione del tasso di disoccupazione. Tra il 2021 ed il 2022 il numero di assunzioni è aumentato, così come il numero di cessazioni di rapporti di lavoro, provocando una sostanziale riduzione del saldo netto.

## 2.1 Tavola 7 - Andamento occupazionale – Provincia di Lecco

Andamento Occupazionale						
	2021			2022		
	Assunzioni	Cessazioni	Saldo netto	Assunzioni	Cessazioni	Saldo netto
<b>Lecco</b>	<b>33.495</b>	<b>29.494</b>	<b>4.001</b>	<b>36.991</b>	<b>35.165</b>	<b>1.826</b>
Regione Lombardia	1.320.539	1.194.279	126.260	1.509.211	1.407.670	101.541

Fonte: Elaborazione Segreteria del CIV su dati forniti dalla Direzione Generale - Coordinamento Generale Statistico Attuariale

## 2.2 Tavola 8 – Tasso di occupazione per genere ed età – Provincia di Lecco

Tasso di occupazione									
2021									
	Femmine				Maschi				Totale
	15-24	25-34	35-49	50-74	15-24	25-34	35-49	50-74	
<b>Lecco</b>	<b>18,9</b>	<b>69,8</b>	<b>70,3</b>	<b>37,4</b>	<b>28,2</b>	<b>85,8</b>	<b>94,7</b>	<b>52,7</b>	<b>56,3</b>
Regione Lombardia	17,2	68,1	74,6	40,8	25,7	81,9	91,5	54,3	58,0

Nota 1) I dati relativi al totale fanno riferimento alla fascia di età compresa tra i 15 e i 74 anni

Fonte: Istat

Tasso di occupazione									
2022									
	Femmine				Maschi				Totale
	15-24	25-34	35-49	50-74	15-24	25-34	35-49	50-74	
<b>Lecco</b>	<b>25,1</b>	<b>77,4</b>	<b>76,3</b>	<b>35,8</b>	<b>31,5</b>	<b>82,5</b>	<b>94,2</b>	<b>53,1</b>	<b>57,7</b>
Regione Lombardia	20,4	71,1	76,4	40,1	28,6	86,4	93,5	55,8	59,4

Nota 1) I dati relativi al totale fanno riferimento alla fascia di età compresa tra i 15 e i 74 anni

Fonte: Istat

### 2.3 Tavola 9 – Tasso di disoccupazione per genere ed età – Provincia di Lecco

Tasso di disoccupazione									
2021									
	Femmine				Maschi				Totale
	15-24	25-34	35-49	50-74	15-24	25-34	35-49	50-74	
<b>Lecco</b>	<b>19,9</b>	<b>10,1</b>	<b>7,4</b>	<b>4,5</b>	<b>18,2</b>	<b>5</b>	<b>2,8</b>	<b>1,8</b>	<b>5,5</b>
Regione Lombardia	22,7	8,7	5,9	3,9	20,2	8,2	3,5	3,4	5,9

Nota 1) I dati relativi al totale fanno riferimento alla fascia di età compresa tra i 15 e i 74 anni

Fonte: Istat

Tasso di disoccupazione									
2022									
	Femmine				Maschi				Totale
	15-24	25-34	35-49	50-74	15-24	25-34	35-49	50-74	
<b>Lecco</b>	<b>4,6</b>	<b>5,5</b>	<b>2,8</b>	<b>2,7</b>	<b>10,9</b>	<b>3,5</b>	<b>0,9</b>	<b>1,6</b>	<b>2,8</b>
Regione Lombardia	18,2	7,6	5,6	4,3	15,2	4,4	2,8	2,5	4,9

Nota 1) I dati relativi al totale fanno riferimento alla fascia di età compresa tra i 15 e i 74 anni

Fonte: Istat

## 2.4 Tavola 10 – Tasso di inattività per genere ed età – Provincia di Lecco

Tasso di inattività									
2021									
	Femmine				Maschi				Totale
	15-24	25-34	35-49	50-74	15-24	25-34	35-49	50-74	
<b>Lecco</b>	<b>76,4</b>	<b>22,3</b>	<b>24,1</b>	<b>60,9</b>	<b>65,6</b>	<b>9,7</b>	<b>2,6</b>	<b>46,4</b>	<b>40,4</b>
Regione Lombardia	77,8	25,4	20,7	57,6	67,8	10,8	5,2	43,8	38,4

Nota 1) I dati relativi al totale fanno riferimento alla fascia di età compresa tra i 15 e i 74 anni

Fonte: Istat

Tasso di inattività									
2022									
	Femmine				Maschi				Totale
	15-24	25-34	35-49	50-74	15-24	25-34	35-49	50-74	
<b>Lecco</b>	<b>73,7</b>	<b>18,2</b>	<b>21,5</b>	<b>63,2</b>	<b>64,7</b>	<b>14,5</b>	<b>4,9</b>	<b>46</b>	<b>40,7</b>
Regione Lombardia	75,1	23	19,1	58,1	66,3	9,7	3,8	42,8	37,6

Nota 1) I dati relativi al totale fanno riferimento alla fascia di età compresa tra i 15 e i 74 anni

Fonte: Istat





CAPITOLO 3

# Entrate contributive, recupero crediti e vigilanza

03

# Entrate contributive, recupero crediti e vigilanza

La Provincia di Lecco ha segnato un aumento delle riscossioni per Entrate contributive pari all'8,5%, coerentemente con quanto risulta a livello regionale. Per quanto concerne i dati inerenti alla regolarità contributiva, è possibile osservare come il numero di richieste di certificazione sia aumentato e si conferma una netta maggioranza di DURC regolari rispetto a quelli irregolari.

## 3.1 Tavola 11 - Entrate Contributive (riscossioni), recupero crediti e vigilanza – Provincia di Lecco

Entrate Contributive (riscossioni), recupero crediti e vigilanza		
	2021	2022
<b>Lecco</b>	<b>1.084.444.285</b>	<b>1.176.126.946</b>
Regione Lombardia	20.436.043.560	21.791.097.743

Fonte: Elaborazione Segreteria del CIV su dati forniti dalla Direzione Generale - Direzione Centrale Entrate

## 3.2 Tavola 12 – DURC- Provincia di Lecco

DURC				
	2021		2022	
	Regolari	Irregolari	Regolari	Irregolari
<b>Lecco</b>	<b>18.899</b>	<b>1.949</b>	<b>19.400</b>	<b>1.774</b>
Regione Lombardia	545.125	74.084	559.866	70.169

Nota 1) Il dato fa riferimento agli esiti delle sole verifiche INPS e comprende sia quelli automatici da motore che quelli forzati da sede.

Sono compresi inoltre gli esiti di pratiche successivamente annullate da sede o dai motori

Fonte: Elaborazione Segreteria del CIV su dati forniti dalla Direzione Generale - Direzione Centrale Tecnologia, Informatica e Innovazione - Area DataWareHouse

CAPITOLO 4

# Ammortizzatori sociali

04

# Ammortizzatori sociali

Nella Provincia di Lecco si è riscontrato un lieve aumento dei beneficiari di ammortizzatori sociali per cessazione di rapporto di lavoro, dovuto soprattutto ad un aumento delle domande presentate e successivamente accolte di NASpl. Per quanto riguarda questa prestazione l'Istituto eroga il beneficio entro 30 gg per circa il 91% delle domande accolte. È possibile riscontrare la tendenza opposta per quanto concerne il numero dei beneficiari di ammortizzatori sociali per sospensione di rapporto di lavoro, andamento confermato da un minore ricorso alla Cassa Integrazione Guadagni anche in conseguenza del ridimensionamento dell'emergenza COVID. È da considerare che la Cassa Integrazione in deroga è una prestazione conclusasi nel 2022. Per la Cassa Integrazione Ordinaria sono notevolmente aumentati i tempi medi di attraversamento da domanda ad autorizzazione che passano da 34 gg a 54 gg.

## 4.1 Tavola 13 - NASpl per genere – Provincia di Lecco

	NASpl							
	2021				2022			
	PRESENTATE	ACCOLTE			PRESENTATE	ACCOLTE		
Femmine		Maschi	Totale	Femmine		Maschi	Totale	
<b>Lecco</b>	<b>6.487</b>	<b>3.676</b>	<b>2.441</b>	<b>6.117</b>	<b>7.716</b>	<b>4.272</b>	<b>2.933</b>	<b>7.205</b>
Regione Lombardia	227.939	117.185	91.177	208.362	268.192	138.858	106.214	245.072

Fonte: Elaborazione Segreteria del CIV su dati forniti dalla Direzione Generale - Direzione Centrale Tecnologia, Informatica e Innovazione - Area DataWareHouse

#### 4.2 Tavola 14 - Beneficiari di ammortizzatori sociali per cessazione di rapporto di lavoro – Provincia di Lecco

		Cessazione di rapporto di lavoro							
		2021			2022				
Lecco	Regione Lombardia	NASpl	Disoccupazione agricola	Dis-coll	Totale	NASpl	Disoccupazione agricola	Dis-coll	Totale
				10.114	239	68	10.421	10.410	255
		337.664	14.873	2.607	355.144	348.145	15.079	2.715	365.939

Fonte: Elaborazione Segreteria del CIV su dati forniti dalla Direzione Generale - Coordinamento Generale Statistico Attuariale

#### 4.3 Tavola 15 - NASpl tempi di erogazione – Provincia di Lecco

		NASpl												
		% su totale	Tra 16 e 30 gg	% su totale	Tra 31 e 45 gg	% su totale	Tra 46 e 60 gg	% su totale	Tra 61 e 90 gg	% su totale	Tra 91 e 120 gg	% su totale		
<b>TEMPI DI DEFINIZIONE</b>	Entro 15 gg	<b>84,9</b>	<b>457</b>	<b>6,3</b>	<b>210</b>	<b>2,9</b>	<b>99</b>	<b>1,4</b>	<b>140</b>	<b>1,9</b>	<b>53</b>	<b>0,7</b>	<b>139</b>	<b>1,9</b>
Regione Lombardia	139.537	81,1	16.607	9,7	6.417	3,7	3.263	1,9	2.874	1,7	1.048	0,6	2.291	1,3

Fonte: Elaborazione Segreteria del CIV su dati forniti dalla Direzione Generale - Direzione Centrale Pianificazione e Controllo di Gestione

#### 4.4 Tavola 16 - CIG ore utilizzate – Provincia di Lecco

Cassa Integrazione Guadagni					
Anno	Ore				
	CIGO	CIGD	CIGS	Fondi di Solidarietà	Totale
2019	261.754	-	235.044	394	<b>497.192</b>
2020	6.033.301	2.418.438	215.889	3.206.261	<b>11.873.888</b>
2021	1.052.830	1.029.414	94.541	1.395.532	<b>3.572.317</b>
2022	230.234	-	104.980	64.482	<b>399.697</b>

Fonte: Elaborazione Segreteria del CIV su dati forniti dalla Direzione Generale - Coordinamento Generale Statistico Attuariale

#### 4.5 Tavola 17 - Beneficiari di ammortizzatori sociali per sospensione di rapporto di lavoro – Provincia di Lecco

		Sospensione di rapporto di lavoro								
		2021				2022				
	CIGO	CIGD	CIGS	Fondi di Solidarietà	Totale	CIGO	CIGD	CIGS	Fondi di Solidarietà	Totale
<b>Lecco</b>	<b>5.887</b>	<b>3.446</b>	<b>289</b>	<b>4.225</b>	<b>13.847</b>	<b>2.381</b>	-	<b>252</b>	<b>388</b>	<b>3.021</b>
Regione Lombardia	183.888	150.097	30.191	219.740	583.916	78.194	110	30.816	24.813	133.933

Fonte: Elaborazione Segreteria del CIV su dati forniti dalla Direzione Generale - Coordinamento Generale Statistico Attuariale

#### 4.6 Tavola 18 - Tempi di erogazione CIGO – Provincia di Lecco

Cassa Integrazione Ordinaria		
	2021	2022
	Tempi medi attraversamento da domanda ad autorizzazione	Tempi medi attraversamento da domanda ad autorizzazione
		Tempi medi pagamento
<b>Lecco</b>	<b>34</b>	<b>6</b>
Media Regionale	24	18

Fonte: Elaborazione Segreteria del CIV su dati forniti dalla Direzione Generale - Direzione Centrale Pianificazione e Controllo di Gestione

#### 4.7 Tavola 19 - Tempi di erogazione CIGS – Provincia di Lecco

Cassa Integrazione Straordinaria	
	2022
	Tempi medi pagamento
<b>Lecco</b>	<b>4</b>
Media Regionale	15

Fonte: Elaborazione Segreteria del CIV su dati forniti dalla Direzione Generale - Direzione Centrale Pianificazione e Controllo di Gestione

#### 4.8 Tavola 20 - Tempi di erogazione FIS – Provincia di Lecco

Fondi di Integrazione Salariale	
	2022
	Tempi medi attraversamento da domanda ad autorizzazione
	Tempi medi pagamento
<b>Lecco</b>	<b>405</b>
Media Regionale	34

Fonte: Elaborazione Segreteria del CIV su dati forniti dalla Direzione Generale - Direzione Centrale Pianificazione e Controllo di Gestione



#### 4.9 Tavola 21 - Tempi di erogazione Fondi di Solidarietà - Provincia di Lecco

Fondi di Solidarietà		
2022		
	Tempi medi attraversamento da domanda ad autorizzazione	Tempi medi pagamento
<b>Lecco</b>	-	-
Media Regionale	-	-

Nota 1) Nel 2022 per la Provincia di Lecco non sono fruibili i dati relativi ai tempi di erogazione dei Fondi di Solidarietà

Fonte: Elaborazione Segreteria del CIV su dati forniti dalla Direzione Generale - Direzione Centrale Pianificazione e Controllo di Gestione



CAPITOLO 5

# Prestazioni pensionistiche e previdenziali

05

# Prestazioni pensionistiche e previdenziali

Nel quadriennio 2019-2022 il numero delle pensioni IVS liquidate è costantemente aumentato. Nella Provincia di Lecco l'importo medio mensile delle IVS liquidate per le femmine risulta più basso rispetto alla media regionale, mentre per i maschi risulta più alto rispetto alla media regionale. Nel 2022 nella Provincia sono vigenti circa 111 mila pensioni IVS, anche l'importo medio delle vigenti segue l'andamento delle liquidate, con importi inferiori rispetto alla media regionale per le femmine e superiori rispetto alla media regionale per i maschi. È possibile osservare come i tempi di pagamento (gestione pubblica) e definizione (gestione privata) delle pensioni, nella maggior parte dei casi, non superino i 30 gg.

In relazione alle anticipazioni pensionistiche, il numero di domande accolte per quanto concerne la prestazione di Opzione Donna è aumentato. Per quanto riguarda in modo specifico Quota 102, il numero di domande accolte risulta essere particolarmente esiguo in quanto si tratta di una prestazione di nuova introduzione. Relativamente a Lavoratori Precoci e APE sociale per l'anno 2022 si conferma la tendenza del 2021, con dati in crescita.

## 5.1 Pensioni vigenti e liquidate

### 5.1.1 Tavola 22 - Pensionati INPS per genere – Provincia di Lecco

Pensionati INPS			
2022			
	Femmine	Maschi	Totale
<b>Lecco</b>	<b>48.044</b>	<b>45.678</b>	<b>93.722</b>
Regione Lombardia	1.342.434	1.199.492	2.541.926

Fonte: Elaborazione Segreteria del CIV su dati forniti dalla Direzione Centrale - Coordinamento Generale Statistico Attuariale

### 5.1.2 Tavola 23 - Pensionati INPS per genere e tipologia – Provincia di Lecco

<b>Pensionati INPS</b>			
<b>2022</b>			
<b>Genere</b>	Pensionati IVS	Beneficiari di pensioni o assegni sociali	Beneficiari di pensioni di invalidità civile e/o indennità di accompagnamento
Femmine	45.228	1.094	7.425
Maschi	43.015	488	4.990
<b>Totale</b>	<b>88.243</b>	<b>1.582</b>	<b>12.415</b>

Fonte: Elaborazione Segreteria del CIV su dati forniti dalla Direzione Centrale - Coordinamento Generale Statistico Attuariale

### 5.1.3 Tavola 24 - Pensioni IVS vigenti – Provincia di Lecco

Pensioni IVS vigenti				
GESTIONI	TRATTAMENTI PRENSIONISTICI	2022		
		Femmine	Maschi	Totale
<b>FONDO PENSIONI LAVORATORI DIPENDENTI</b>	Anzianità/Anticipate	8.649	22.836	<b>31.485</b>
	Invalidità	1.045	1.101	<b>2.146</b>
	Superstiti	12.825	2.397	<b>15.222</b>
	Vecchiaia	16.417	1.846	<b>18.263</b>
	<b>TOTALE</b>	<b>38.936</b>	<b>28.180</b>	<b>67.116</b>
<b>DIPENDENTI PUBBLICI</b>	Anzianità/Anticipate	5.380	2.665	<b>8.045</b>
	Invalidità	231	134	<b>365</b>
	Superstiti	1.200	412	<b>1.612</b>
	Vecchiaia	402	273	<b>675</b>
	<b>TOTALE</b>	<b>7.213</b>	<b>3.484</b>	<b>10.697</b>
<b>LAVORATORI PARASUBORDINATI</b>	Invalidità	5	13	<b>18</b>
	Superstiti	146	12	<b>158</b>
	Vecchiaia	248	710	<b>958</b>
	<b>TOTALE escluse pens. suppl.</b>	<b>399</b>	<b>735</b>	<b>1.134</b>
	Superstiti	637	58	<b>695</b>
	Vecchiaia	1.183	3.061	<b>4.244</b>
	<b>TOT. Pensioni supplementari</b>	<b>1.820</b>	<b>3.119</b>	<b>4.939</b>
<b>LAVORATORI AUTONOMI</b>	Anzianità/Anticipate	2.205	9.053	<b>11.258</b>
	Invalidità	178	314	<b>492</b>
	Superstiti	4.748	602	<b>5.350</b>
	Vecchiaia	4.397	2.088	<b>6.485</b>
	<b>TOTALE</b>	<b>11.528</b>	<b>12.057</b>	<b>23.585</b>
	<b>TOTALE</b>	<b>59.896</b>	<b>47.575</b>	<b>107.471</b>
<b>ALTRE PREVIDENZIALI</b>	Anzianità/Anticipate	591	1.677	<b>2.268</b>
	Invalidità	20	25	<b>45</b>
	Superstiti	527	79	<b>606</b>
	Vecchiaia	237	455	<b>692</b>
	<b>TOTALE</b>	<b>1.375</b>	<b>2.236</b>	<b>3.611</b>
	<b>TOTALE</b>	<b>61.271</b>	<b>49.811</b>	<b>111.082</b>

Fonte: Elaborazione Segreteria del CIV su dati forniti dalla Direzione Centrale - Coordinamento Generale Statistico Attuariale

### 5.1.4 Tavola 25 - Importo medio pensioni IVS vigenti – Provincia di Lecco

Pensioni IVS vigenti - Importo medio					
2022					
GESTIONI	TRATTAMENTI PENSIONISTICI	Provincia di Lecco		Regione Lombardia	
		Femmine	Maschi	Femmine	Maschi
<b>FONDO PENSIONI LAVORATORI DIPENDENTI</b>	Anzianità/Anticipate	1.584,27	2.282,81	1.712,29	2.346,57
	Invalidità	635,28	1.020,80	675,23	1.024,35
	Superstiti	943,76	421,64	932,52	467,11
	Vecchiaia	588,57	1.615,21	681,96	1.614,84
<b>IMPORTO MEDIO MENSILE TOTALE</b>		<b>928,00</b>	<b>2.031,46</b>	<b>1.020,59</b>	<b>2.056,57</b>
<b>DIPENDENTI PUBBLICI</b>	Anzianità/Anticipate	1.707,10	2.477,23	1.775,08	2.514,46
	Invalidità	1.418,79	2.300,77	1.455,42	2.183,35
	Superstiti	1.175,12	671,43	1.202,26	679,96
	Vecchiaia	1.824,34	3.054,59	1.795,06	3.323,99
<b>IMPORTO MEDIO MENSILE TOTALE</b>		<b>1.615,89</b>	<b>2.302,14</b>	<b>1.655,15</b>	<b>2.358,04</b>
<b>LAVORATORI PARASUBORDINATI</b>	Invalidità	420,70	687,21	411,19	534,33
	Superstiti	359,07	178,90	304,54	192,83
	Vecchiaia	890,68	1.197,38	809,04	1.116,17
	<b>IMPORTO MEDIO MENSILE TOTALE escluse pen. suppl.</b>	<b>690,26</b>	<b>1.171,73</b>	<b>618,03</b>	<b>1.087,65</b>
<b>PARASUBORDINATI</b>	Invalidità	-	-	127,75	115,74
	Superstiti	72,98	37,86	73,49	43,63
	Vecchiaia	117,48	199,93	119,52	184,62
<b>Pensioni suppl. IMPORTO MEDIO MENSILE TOT.</b>		<b>101,90</b>	<b>196,91</b>	<b>102,82</b>	<b>181,70</b>
<b>LAVORATORI AUTONOMI</b>	Anzianità/Anticipate	1.263,22	1.756,40	1.139,90	1.613,78
	Invalidità	665,20	919,18	598,60	866,56
	Superstiti	669,43	409,90	631,39	400,14
	Vecchiaia	689,31	1.064,66	662,24	1.014,03
<b>IMPORTO MEDIO MENSILE TOTALE</b>		<b>790,52</b>	<b>1.547,57</b>	<b>737,67</b>	<b>1.407,24</b>
<b>ALTRE PREVIDENZIALI</b>	Anzianità/Anticipate	1.697,90	2.482,09	1.773,32	2.425,76
	Invalidità	1.095,57	1.527,24	1.168,87	1.522,35
	Superstiti	1.037,79	606,19	1.007,25	602,15
	Vecchiaia	1.021,54	1.474,78	1.135,92	1.605,03
<b>IMPORTO MEDIO MENSILE TOTALE</b>		<b>1.319,56</b>	<b>2.200,16</b>	<b>1.351,02</b>	<b>2.158,29</b>

Fonte: Elaborazione Segreteria del CIV su dati forniti dalla Direzione Centrale - Coordinamento Generale Statistico Attuariale

### 5.1.5 Tavola 26 - Pensioni IVS liquidate 2019-2020 – Provincia di Lecco

Pensioni IVS liquidate							
GESTIONI	TRATTAMENTI PRENSIONISTICI	2019			2020		
		Femmine	Maschi	Totale	Femmine	Maschi	Totale
<b>FONDO PENSIONI LAVORATORI DIPENDENTI</b>	Anzianità/Anticipate	384	864	<b>1.248</b>	390	929	<b>1.319</b>
	Invalidità	71	84	<b>155</b>	52	76	<b>128</b>
	Superstiti	587	207	<b>794</b>	754	206	<b>960</b>
	Vecchiaia	95	78	<b>173</b>	326	117	<b>443</b>
<b>TOTALE</b>		<b>1.137</b>	<b>1.233</b>	<b>2.370</b>	<b>1.522</b>	<b>1.328</b>	<b>2.850</b>
<b>DIPENDENTI PUBBLICI</b>	Anzianità/Anticipate	251	146	<b>397</b>	292	116	<b>408</b>
	Invalidità	12	3	<b>15</b>	5	2	<b>7</b>
	Superstiti	76	23	<b>99</b>	66	40	<b>106</b>
	Vecchiaia	23	12	<b>35</b>	27	31	<b>58</b>
<b>TOTALE</b>		<b>362</b>	<b>184</b>	<b>546</b>	<b>390</b>	<b>189</b>	<b>579</b>
<b>LAVORATORI PARASUBORDINATI</b>	Invalidità	3	4	<b>7</b>	1	2	<b>3</b>
	Superstiti	13	2	<b>15</b>	10	1	<b>11</b>
	Vecchiaia	9	22	<b>31</b>	13	33	<b>46</b>
	<b>TOTALE escluse pens- suppl.</b>	<b>25</b>	<b>28</b>	<b>53</b>	<b>24</b>	<b>36</b>	<b>60</b>
	Superstiti	38	4	<b>42</b>	85	4	<b>89</b>
	Vecchiaia	53	143	<b>196</b>	90	175	<b>265</b>
<b>TOT. Pensioni supplementari</b>		<b>91</b>	<b>147</b>	<b>238</b>	<b>175</b>	<b>179</b>	<b>354</b>
<b>LAVORATORI AUTONOMI</b>	Anzianità/Anticipate	97	431	<b>528</b>	141	375	<b>516</b>
	Invalidità	16	39	<b>55</b>	16	33	<b>49</b>
	Superstiti	267	54	<b>321</b>	354	59	<b>413</b>
	Vecchiaia	79	106	<b>185</b>	136	176	<b>312</b>
<b>TOTALE</b>		<b>459</b>	<b>630</b>	<b>1.089</b>	<b>647</b>	<b>643</b>	<b>1.290</b>
<b>TOTALE</b>		<b>2.074</b>	<b>2.222</b>	<b>4.296</b>	<b>2.758</b>	<b>2.375</b>	<b>5.133</b>
<b>ALTRE PREVIDENZIALI</b>	Anzianità/Anticipate	65	159	<b>224</b>	70	195	<b>265</b>
	Invalidità	3	5	<b>8</b>	-	3	<b>3</b>
	Superstiti	26	5	<b>31</b>	44	9	<b>53</b>
	Vecchiaia	14	38	<b>52</b>	39	47	<b>86</b>
<b>TOTALE</b>		<b>108</b>	<b>207</b>	<b>315</b>	<b>153</b>	<b>254</b>	<b>407</b>
<b>TOTALE</b>		<b>2.182</b>	<b>2.429</b>	<b>4.611</b>	<b>2.911</b>	<b>2.629</b>	<b>5.540</b>

Fonte: Elaborazione Segreteria del CIV su dati forniti dalla Direzione Centrale - Coordinamento Generale Statistico Attuariale



### 5.1.6 Tavola 27 - Pensioni IVS liquidate 2021-2022 – Provincia di Lecco

Pensioni IVS liquidate							
GESTIONI	TRATTAMENTI PRENSIONISTICI	2021			2022		
		Femmine	Maschi	Totale	Femmine	Maschi	Totale
<b>FONDO PENSIONI LAVORATORI DIPENDENTI</b>	Anzianità/Anticipate	489	920	<b>1.409</b>	544	946	<b>1.490</b>
	Invalità	109	137	<b>246</b>	104	95	<b>199</b>
	Superstiti	673	233	<b>906</b>	666	211	<b>877</b>
	Vecchiaia	357	131	<b>488</b>	394	134	<b>528</b>
	<b>TOTALE</b>	<b>1.628</b>	<b>1.421</b>	<b>3.049</b>	<b>1.708</b>	<b>1.386</b>	<b>3.094</b>
<b>DIPENDENTI PUBBLICI</b>	Anzianità/Anticipate	317	120	<b>437</b>	280	103	<b>383</b>
	Invalità	9	2	<b>11</b>	5	1	<b>6</b>
	Superstiti	85	49	<b>134</b>	70	33	<b>103</b>
	Vecchiaia	39	22	<b>61</b>	33	27	<b>60</b>
	<b>TOTALE</b>	<b>450</b>	<b>193</b>	<b>643</b>	<b>388</b>	<b>164</b>	<b>552</b>
<b>LAVORATORI PARASUBORDINATI</b>	Invalità	-	2	<b>2</b>	1	1	<b>2</b>
	Superstiti	13	-	<b>13</b>	20	2	<b>22</b>
	Vecchiaia	20	43	<b>63</b>	23	59	<b>82</b>
	<b>TOTALE escluse pens. suppl.</b>	<b>33</b>	<b>45</b>	<b>78</b>	<b>44</b>	<b>62</b>	<b>106</b>
	Superstiti	68	15	<b>83</b>	78	11	<b>89</b>
	Vecchiaia	72	128	<b>200</b>	96	135	<b>231</b>
	<b>TOT Pensioni supplementari</b>	<b>140</b>	<b>143</b>	<b>283</b>	<b>174</b>	<b>146</b>	<b>320</b>
<b>LAVORATORI AUTONOMI</b>	Anzianità/Anticipate	131	416	<b>547</b>	160	381	<b>541</b>
	Invalità	24	39	<b>63</b>	25	37	<b>62</b>
	Superstiti	310	59	<b>369</b>	336	74	<b>410</b>
	Vecchiaia	140	142	<b>282</b>	153	159	<b>312</b>
	<b>TOTALE</b>	<b>605</b>	<b>656</b>	<b>1.261</b>	<b>674</b>	<b>651</b>	<b>1.325</b>
	<b>TOTALE</b>	<b>2.856</b>	<b>2.458</b>	<b>5.314</b>	<b>2.988</b>	<b>2.409</b>	<b>5.397</b>
<b>ALTRE PREVIDENZIALI</b>	Anzianità/Anticipate	103	207	<b>310</b>	80	190	<b>270</b>
	Invalità	6	6	<b>12</b>	5	2	<b>7</b>
	Superstiti	35	12	<b>47</b>	47	7	<b>54</b>
	Vecchiaia	45	45	<b>90</b>	49	59	<b>108</b>
	<b>TOTALE</b>	<b>189</b>	<b>270</b>	<b>459</b>	<b>181</b>	<b>258</b>	<b>439</b>
	<b>TOTALE</b>	<b>3.045</b>	<b>2.728</b>	<b>5.773</b>	<b>3.169</b>	<b>2.667</b>	<b>5.836</b>

Fonte: Elaborazione Segreteria del CIV su dati forniti dalla Direzione Centrale - Coordinamento Generale Statistico Attuariale

### 5.1.7 Tavola 28 - Pensioni IVS liquidate per sistema di calcolo – Provincia di Lecco

GESTIONI	Pensioni IVS liquidate														
	2019				2020				2021				2022		
	Retr. fino al 2012	Misto	Contr.	Retr. fino al 2012	Misto	Contr.	Retr. fino al 2012	Misto	Contr.	Retr. fino al 2012	Misto	Contr.	Retr. fino al 2012	Misto	Contr.
<b>F.do P. Lav. Dip.</b>	771	1.436	163	1.049	1.625	176	998	1.817	234	940	1.867	287			
<b>Dip. Pubblici</b>	88	428	30	99	452	28	109	494	40	72	427	53			
<b>Parasubordinati</b>	-	-	291	-	-	414	-	-	361	-	-	426			
<b>Lav. Autonomi</b>	301	748	40	419	811	60	357	842	62	395	852	78			

Fonte: Elaborazione Segreteria del CIV su dati forniti dalla Direzione Centrale - Coordinamento Generale Statistico Attuariale

### 5.1.8 Tavola 29 - Importi medi pensioni IVS liquidate – Provincia di Lecco

Pensioni IVS liquidate - Importo medio					
2022					
GESTIONI	TRATTAMENTI PENSIONISTICI	Provincia di Lecco		Regione Lombardia	
		Femmine	Maschi	Femmine	Maschi
<b>FONDO PENSIONI LAVORATORI DIPENDENTI</b>	Anzianità/Anticipate	1.487,89	2.326,08	1.685,17	2.374,30
	Invalità	643,62	962,38	659,86	918,58
	Superstiti	1.060,71	395,01	1.069,67	467,91
	Vecchiaia	781,60	1.657,32	794,26	1.761,63
	<b>IMPORTO MEDIO MENSILE TOTALE</b>	<b>1.106,99</b>	<b>1.873,97</b>	<b>1.180,16</b>	<b>1.870,28</b>
<b>DIPENDENTI PUBBLICI</b>	Anzianità/Anticipate	1.912,13	2.998,81	2.022,47	2.819,89
	Invalità	1.404,79	2.474,43	1.536,38	1.939,70
	Superstiti	1.315,86	812,19	1.339,97	768,64
	Vecchiaia	1.918,81	3.700,99	1.982,31	3.404,85
	<b>IMPORTO MEDIO MENSILE TOTALE</b>	<b>1.798,59</b>	<b>2.671,23</b>	<b>1.858,36</b>	<b>2.406,43</b>
<b>LAVORATORI PARASUBORDINATI</b>	Invalità	283,86	1.014,10	538,86	557,48
	Superstiti	524,53	300,09	434,40	234,50
	Vecchiaia	1.002,30	1.843,10	1.288,07	1.912,17
		<b>IMPORTO MEDIO MENSILE TOTALE escluse pens. suppl.</b>	<b>768,80</b>	<b>1.779,95</b>	<b>952,07</b>
<b>LAVORATORI AUTONOMI</b>	Invalità	-	-	147,65	139,42
	Superstiti	93,17	17,13	89,38	54,88
	Vecchiaia	122,09	153,40	97,42	155,54
		<b>Pensioni suppl. IMPORTO MEDIO MENSILE TOT.</b>	<b>109,12</b>	<b>143,13</b>	<b>93,88</b>
<b>ALTRE PREVIDENZIALI</b>	Anzianità/Anticipate	1.110,12	1.604,21	1.089,27	1.514,17
	Invalità	674,96	876,42	609,19	838,68
	Superstiti	778,72	431,66	715,96	417,44
	Vecchiaia	740,29	1.205,88	733,46	1.147,67
	<b>IMPORTO MEDIO MENSILE TOTALE</b>	<b>844,82</b>	<b>1.332,27</b>	<b>795,29</b>	<b>1.254,62</b>
<b>ALTRE PREVIDENZIALI</b>	Anzianità/Anticipate	1.775,30	2.862,37	1.939,07	2.725,84
	Invalità	876,97	789,00	945,57	1.305,02
	Superstiti	929,06	595,42	1.004,80	552,64
	Vecchiaia	1.022,96	1.868,76	1.147,28	1.855,08
	<b>IMPORTO MEDIO MENSILE TOTALE</b>	<b>1.327,07</b>	<b>2.557,57</b>	<b>1.464,56</b>	<b>2.357,61</b>

Fonte: Elaborazione Segreteria del CIV su dati forniti dalla Direzione Centrale - Coordinamento Generale Statistico Attuariale

### 5.1.9 Tavola 30 - Pensioni IVS Gestioni Private - tempi di definizione – Provincia di Lecco

Pensionati IVS Gestioni Private											
TEMPI DI DEFINIZIONE	Entro 15 gg	% su totale	Tra 16 e 30 gg	% su totale	Tra 31 e 60 gg	% su totale	Tra 61 e 90 gg	% su totale	Tra 91 e 120 gg	% su totale	% su totale
<b>Lecco</b>	<b>3.272</b>	<b>68,3</b>	<b>779</b>	<b>16,3</b>	<b>462</b>	<b>9,6</b>	<b>120</b>	<b>2,5</b>	<b>61</b>	<b>1,3</b>	<b>2,0</b>
Regione Lombardia	61.576	73,7	10.727	12,8	6.207	7,4	2.280	2,7	1.122	1,3	2,0

Fonte: Elaborazione Segreteria del CIV su dati forniti dalla Direzione Generale - Direzione Centrale Pianificazione e Controllo di Gestione

### 5.1.10 Tavola 31 - Pensioni Gestioni Pubbliche di vecchiaia e anticipate - tempi di pagamento – Provincia di Lecco

Pensionati Gestioni Pubbliche di vecchiaia e anticipate											
TEMPI DI PAGAMENTO	Entro 3 gg	% su totale	Tra 4 e 10 gg	% su totale	Tra 11 e 33 gg	% su totale	Tra 34 e 70 gg	% su totale	Tra 71 e 100 gg	% su totale	% su totale
<b>Lecco</b>	<b>276</b>	<b>79,5</b>	<b>12</b>	<b>3,5</b>	<b>53</b>	<b>15,3</b>	<b>6</b>	<b>1,7</b>	<b>-</b>	<b>0,0</b>	<b>0,0</b>
Regione Lombardia	4.901	76,2	155	2,4	863	13,4	299	4,7	100	1,6	1,7

Fonte: Elaborazione Segreteria del CIV su dati forniti dalla Direzione Generale - Direzione Centrale Pianificazione e Controllo di Gestione

### 5.1.11 Tavola 32 - Pensioni Gestioni Pubbliche superstiti da pensionato - tempi di pagamento - Provincia di Lecco

Pensionati Gestioni Pubbliche superstiti da pensionato										
TEMPI DI PAGAMENTO	Entro 15 gg	% su totale	Tra 16 e 30 gg	% su totale	Tra 31 e 60 gg	% su totale	Tra 61 e 90 gg	% su totale	Oltre 90 gg	% su totale
<b>Lecco</b>	<b>65</b>	<b>58,0</b>	<b>27</b>	<b>24,1</b>	<b>17</b>	<b>15,2</b>	<b>-</b>	<b>0,0</b>	<b>3</b>	<b>2,7</b>
Regione Lombardia	1.145	49,5	696	30,1	360	15,6	47	2,0	65	2,8

Fonte: Elaborazione Segreteria del CIV su dati forniti dalla Direzione Generale - Direzione Centrale Pianificazione e Controllo di Gestione

### 5.1.12 Tavola 33 - Pensioni Gestioni Pubbliche superstiti da lavoratore - tempi di pagamento - Provincia di Lecco

Pensionati Gestioni Pubbliche superstiti da lavoratore						
TEMPI DI PAGAMENTO	Entro 60 gg	% su totale	Tra 61 e 90 gg	% su totale	Tra 91 e 120 gg	% su totale
<b>Lecco</b>	<b>3</b>	<b>60,0</b>	<b>-</b>	<b>0,0</b>	<b>-</b>	<b>40,0</b>
Regione Lombardia	69	61,6	14	12,5	8	7,1
						18,8

Fonte: Elaborazione Segreteria del CIV su dati forniti dalla Direzione Generale - Direzione Centrale Pianificazione e Controllo di Gestione

### 5.1.13 Tavola 34 - Pensioni IVS Fondi Speciali - tempi di definizione - Provincia di Lecco

Pensionati IVS Fondi Speciali												
TEMPI DI DEFINIZIONE	Entro 15 gg	% su totale	Tra 16 e 30 gg	% su totale	Tra 31 e 60 gg	% su totale	Tra 61 e 90 gg	% su totale	Tra 91 e 120 gg	% su totale	Oltre 120 gg	% su totale
<b>Lecco</b>	<b>29</b>	<b>46,0</b>	<b>6</b>	<b>9,5</b>	<b>9</b>	<b>14,3</b>	<b>6</b>	<b>9,5</b>	<b>7</b>	<b>11,1</b>	<b>6</b>	<b>9,5</b>
Regione Lombardia	814	67,1	146	12,0	101	8,3	49	4,0	44	3,6	60	4,9

Fonte: Elaborazione Segreteria del CIV su dati forniti dalla Direzione Generale - Direzione Centrale Pianificazione e Controllo di Gestione

## 5.2 Anticipazioni pensionistiche

### 5.2.1 Tavola 35 - Opzione Donna - domande accolte – Provincia di Lecco

Opzione Donna		
	2021	2022
<b>Lecco</b>	<b>546</b>	<b>808</b>
Regione Lombardia	14.569	21.421

Fonte: Elaborazione Segreteria del CIV su dati forniti dalla Direzione Generale - Direzione Centrale Pensioni

### 5.2.2 Tavola 36 - Quota 100 (2021) per genere - domande accolte – Provincia di Lecco

Quota 100			
	2021		
	Femmine	Maschi	Totale
<b>Lecco</b>	<b>476</b>	<b>1.225</b>	<b>1.701</b>
Regione Lombardia	17.018	40.333	57.351

Fonte: Elaborazione Segreteria del CIV su dati forniti dalla Direzione Generale - Direzione Centrale Pensioni

### 5.2.3 Tavola 37 - Quota 102 (2022) per genere - domande accolte – Provincia di Lecco

Quota 102			
	2022		
	Femmine	Maschi	Totale
<b>Lecco</b>	<b>10</b>	<b>10</b>	<b>20</b>
Regione Lombardia	317	465	785

Fonte: Elaborazione Segreteria del CIV su dati forniti dalla Direzione Generale - Direzione Centrale Pensioni

### 5.2.4 Tavola 38 - Lavoratori Precoci – certificazioni accolte – Provincia di Lecco

Lavoratori Precoci		
	2021	2022
<b>Lecco</b>	<b>999</b>	<b>1.043</b>
Regione Lombardia	19.434	22.885

Fonte: Elaborazione Segreteria del CIV su dati forniti dalla Direzione Generale - Direzione Centrale Pensioni

### 5.2.5 Tavola 39 - Lavori usuranti per genere - domande accolte – Provincia di Lecco

Lavori Usuranti						
	2021			2022		
	Femmine	Maschi	Totale	Femmine	Maschi	Totale
<b>Lecco</b>	-	3	3	-	6	6
Regione Lombardia	6	94	100	4	121	125

Fonte: Elaborazione Segreteria del CIV su dati forniti dalla Direzione Generale - Direzione Centrale Pensioni

### 5.2.6 Tavola 40 - APE Sociale – certificazioni accolte – Provincia di Lecco

APE Sociale		
	2021	2022
<b>Lecco</b>	<b>320</b>	<b>519</b>
Regione Lombardia	10.187	12.479

Fonte: Elaborazione Segreteria del CIV su dati forniti dalla Direzione Generale - Direzione Centrale Pensioni



CAPITOLO 6

# Prestazioni assistenziali e sociali

06

# Prestazioni assistenziali e sociali

Nella Provincia di Lecco nel quadriennio 2019-2022 il numero di prestazioni liquidate per invalidità civile ha subito gli effetti della particolare situazione sanitaria, con una riduzione delle prestazioni liquidate nel 2020. Sono diminuiti i tempi medi di fase sanitaria e amministrativa passando da 79 gg a 69 gg. Nel 2022 sono state accolte circa il 49% delle domande presentate per RdC e PdC. Nel marzo 2022 l'Assegno al Nucleo Familiare è stato sostituito dall'Assegno Unico e Universale.

## 6.1 Tavola 41 - Invalidità Civile - Prestazioni vigenti per genere – Provincia di Lecco

Invalidità Civile		
PRESTAZIONI	2022	
	Femmine	Maschi
Indennità	6.575	4.270
Pensioni	1.762	1.525
<b>Totale</b>	<b>8.337</b>	<b>5.795</b>

Fonte: Elaborazione Segreteria del CIV su dati forniti dalla Direzione Generale - Coordinamento Generale Statistico Attuariale

## 6.2 Tavola 42 - Invalidità Civile - Prestazioni liquidate – Provincia di Lecco

		Invalidità Civile											
		2019			2020			2021			2022		
		Indennità	Pensioni	Totale	Indennità	Pensioni	Totale	Indennità	Pensioni	Totale	Indennità	Pensioni	Totale
<b>Lecco</b>		<b>2.468</b>	<b>385</b>	<b>2.853</b>	<b>2.077</b>	<b>283</b>	<b>2.360</b>	<b>2.600</b>	<b>371</b>	<b>2.971</b>	<b>2.717</b>	<b>417</b>	<b>3.134</b>
Regione Lombardia		66.177	11.109	77.286	52.129	8.915	61.044	64.852	11.724	76.576	67.381	11.976	79.357

Fonte: Elaborazione Segreteria del CIV su dati forniti dalla Direzione Generale - Coordinamento Generale Statistico Attuariale

### 6.3 Tavola 43 - Invalidità Civile - tempi medi di fase sanitaria e amministrativa – Provincia di Lecco

Invalidità Civile - tempi medi di fase sanitaria e amministrativa						
	2021			2022		
	TEMPI MEDI GG. Fase sanitaria	TEMPI MEDIGG. Fase amm.	Tempi medi	TEMPI MEDI GG. Fase sanitaria	TEMPI MEDI GG. Fase amm.	Tempi medi
<b>Lecco</b>	<b>61</b>	<b>18</b>	<b>79</b>	<b>51</b>	<b>18</b>	<b>69</b>
Regione Lombardia	72	24	96	79	20	99

Fonte: Elaborazione Segreteria del CIV su dati forniti dalla Direzione Generale - Direzione Centrale Inclusione e Invalidità Civile

### 6.4 Tavola 44 - RdC e PdC - domande per genere – Provincia di Lecco

RdC e PdC 2022						
	Domande presentate RdC + PdC			Domande accolte RdC + PdC		
	Femmine	Maschi	Totale	Femmine	Maschi	Totale
<b>Lecco</b>	<b>1.464</b>	<b>1.018</b>	<b>2.482</b>	<b>691</b>	<b>524</b>	<b>1.215</b>
Regione Lombardia	78.662	58.861	137.523	38.766	30.483	69.249

Fonte: Elaborazione Segreteria del CIV su dati forniti dalla Direzione Generale - Direzione Centrale Inclusione e Invalidità Civile

### 6.5 Tavola 45 - Reddito di Libertà - domande accolte – Provincia di Lecco

Reddito di Libertà		
	2021	2022
<b>Lecco</b>	<b>29</b>	<b>-</b>
Regione Lombardia	410	-

Fonte: Elaborazione Segreteria del CIV su dati forniti dalla Direzione Generale - Direzione Centrale Inclusione e Invalidità Civile

## 6.6 Tavola 46 - Nuclei beneficiari di Assegno Unico – Provincia di Lecco

<b>Assegno Unico</b>		
	<b>2022</b>	
	<b>Nuclei AU a domanda</b>	<b>Nuclei AU a RdC</b>
<b>Lecco</b>	<b>32.270</b>	<b>526</b>
Regione Lombardia	971.473	32.066

Fonte: Elaborazione Segreteria del CIV su dati forniti dalla Direzione Generale - Coordinamento Generale Statistico Attuariale



CAPITOLO 7

# Relazioni con l'utenza

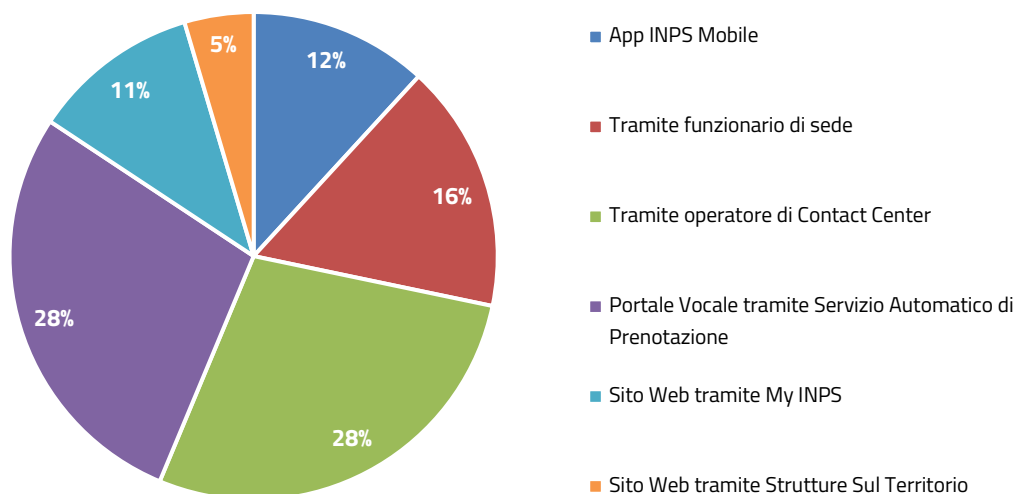
07

# Relazioni con l'utenza

La Provincia di Lecco ha registrato nelle relazioni con l'utenza una riduzione del ricorso all'operatore di Contact Center e al Portale Vocale per quanto riguarda le prenotazioni e le informazioni di I livello. Per informazioni di I livello si intendono informazioni richieste dal cittadino di bassa complessità. La Provincia di Lecco ha inoltre registrato un aumento inerente alla Consulenza di II livello, consulenza specializzata su materie specifiche, e, degli accessi in sede, conseguentemente al superamento dell'emergenza epidemiologica. Risulta però ancora scarso il ricorso a Web Meeting, che rappresenta un canale alternativo e innovativo. Per quanto riguarda i dati inerenti a Cassetto Bidirezionale aziende, si registra un decremento dovuto ad una riduzione sia delle domande in entrata sia di quelle in uscita. Si segnala inoltre, un cospicuo aumento nell'utilizzo del Cassetto Bidirezionale Patronati, strumento di nuova introduzione, che passa da 500 a 7.295 unità, mentre vi è una riduzione delle pratiche presentate sia da parte dei Patronati sia direttamente dai cittadini. Infine, per quanto concerne il Flusso della PEC, si riscontra una diminuzione di quelle inviate a fronte di un lieve aumento di quelle ricevute.

## 7.1 Grafico 2 - Informazione di I livello - Prenotazione per canale di accesso – Provincia di Lecco

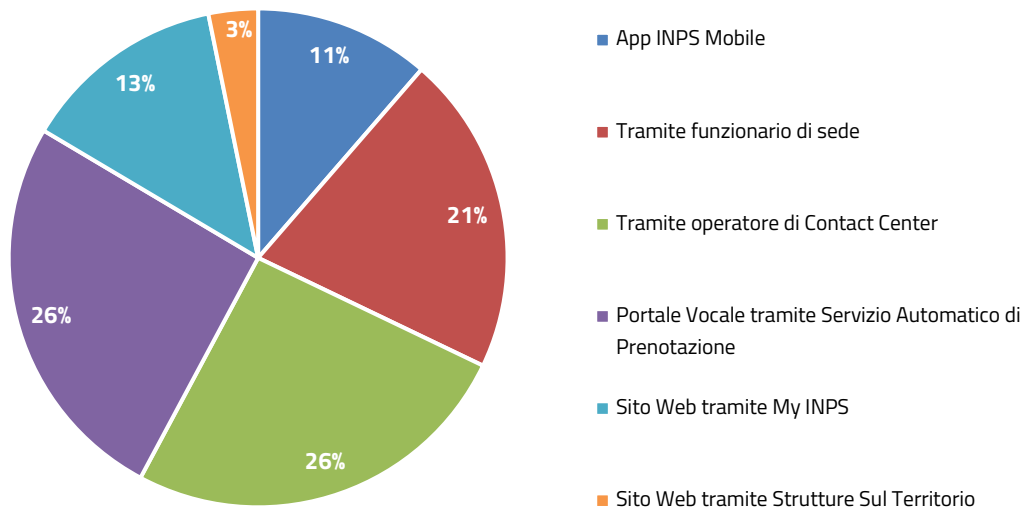
Informazione di I livello - Prenotazione per canale di accesso 2021



Fonte: Elaborazione Segreteria del CIV su dati forniti dalla Direzione Generale - Direzione Centrale Tecnologica, Informatica e Innovazione



## Informazione di I livello - Prenotazione per canale di accesso 2022



Fonte: Elaborazione Segreteria del CIV su dati forniti dalla Direzione Generale - Direzione Centrale Tecnologica, Informatica e Innovazione

### 7.2 Tavola 47 - Informazione di I livello - Prenotazione per tipologia di accesso – Provincia di Lecco

Informazione di I livello						
	2021			2022		
	Accesso in sede	Ricontatto telefonico	Web meeting	Accesso in sede	Ricontatto telefonico	Web meeting
<b>Lecco</b>	<b>9.585</b>	<b>8.141</b>	<b>39</b>	<b>10.645</b>	<b>8.057</b>	<b>33</b>
Regione Lombardia	355.557	198.965	824	407.765	196.764	728

Fonte: Elaborazione Segreteria del CIV su dati forniti dalla Direzione Generale - Direzione Centrale Tecnologica, Informatica e Innovazione

### 7.3 Tavola 48 - Consulenza di II livello - Prenotazione per provincia – Provincia di Lecco

Consulenza di II livello		
	2021	2022
<b>Lecco</b>	<b>2.966</b>	<b>3.289</b>
Regione Lombardia	78.441	84.556

Fonte: Elaborazione Segreteria del CIV su dati forniti dalla Direzione Generale - Direzione Centrale Tecnologica, Informatica e Innovazione

### 7.4 Tavola 49 - Agenda appuntamenti - Tempo medio di attesa appuntamento – Provincia di Lecco

Agenda appuntamenti		
	2021	2022
<b>Lecco</b>	<b>8</b>	<b>6</b>
Regione Lombardia	8	8

Fonte: Elaborazione Segreteria del CIV su dati forniti dalla Direzione Generale - Direzione Centrale Tecnologica, Informatica e Innovazione

### 7.5 Tavola 50 - Cassetto bidirezionale aziende – Provincia di Lecco

Cassetto bidirezionale aziende				
	2021		2022	
	In entrata	In uscita	In entrata	In uscita
<b>Lecco</b>	<b>15.274</b>	<b>11.170</b>	<b>10.328</b>	<b>5.570</b>
Regione Lombardia	499.963	375.675	385.103	164.885

Fonte: Elaborazione Segreteria del CIV su dati forniti dalla Direzione Generale - Direzione Centrale Tecnologica, Informatica e Innovazione

## 7.6 Tavola 51 - Cassetto bidirezionale patronati (COMBIPAT) – Provincia di Lecco

COMBIPAT				
	2021		2022	
	In entrata		In entrata	
<b>Lecco</b>	<b>500</b>		<b>7.295</b>	
Regione Lombardia	6.552		140.380	

Fonte: Elaborazione Segreteria del CIV su dati forniti dalla Direzione Generale - Direzione Centrale Tecnologica, Informatica e Innovazione

## 7.7 Tavola 52 – Soggetti richiedenti – Provincia di Lecco

Pratiche presentate				
	2021		2022	
	Patronato	Cittadino	Patronato	Cittadino
<b>Lecco</b>	<b>49.051</b>	<b>40.690</b>	<b>43.918</b>	<b>38.005</b>
Regione Lombardia	1.379.897	1.412.197	1.223.759	1.253.272

Fonte: Elaborazione Segreteria del CIV su dati forniti dalla Direzione Generale - Direzione Centrale Tecnologica, Informatica e Innovazione

## 7.8 Tavola 53 - Flusso PEC – Provincia di Lecco

PEC				
	2021		2022	
	Inviata	Ricevuta	Inviata	Ricevuta
<b>Lecco</b>	<b>16.454</b>	<b>16.474</b>	<b>15.645</b>	<b>16.619</b>
Regione Lombardia	408.697	500.795	418.151	546.879

Fonte: Elaborazione Segreteria del CIV su dati forniti dalla Direzione Generale - Direzione Centrale Tecnologica, Informatica e Innovazione



CAPITOLO 8

# Contenzioso



# Contenzioso

Nel corso del 2022 il Comitato Provinciale e le Commissioni speciali hanno definito n.82 ricorsi amministrativi su n.127 trasmessi dalla U.O. Gestione organizzativa R.A. Dallo studio dei dati si evince, altresì, un trend di segno positivo dei ricorsi di competenza territoriale: i ricorsi totali nel corso dell'anno sono n.178, al netto dei non ricorsi e di quelli riqualificati; quelli risolti amministrativamente in autotutela (RRA) sono n.47, n.17 i ricorsi giudicati in istruttoria e n.17 quelli definiti per cessata materia del contendere. Restano al 31 dicembre ancora n.2 ricorsi in carico agli uffici amministrativi in fase di pre-esame.

L'analisi del contenzioso giudiziario ordinario della Provincia mostra per il 2022 un trend di definizione dei giudizi di segno negativo. I giudizi definiti nel corso dell'anno rappresentano circa il 32% dei giudizi pendenti totali, di cui il 44% risolto con esito favorevole all'Istituto ed il 28% agli utenti. Dalla valutazione delle singole materie oggetto del contenzioso, si evince che il contenzioso contributivo rappresenta la componente maggiore, con n.134 giudizi pendenti totali, di cui n.25 conclusi nel corso del 2022, pari al 18%. In materia di invalidità civile, area legale, risultano definiti n.2 giudizi su n.3 pendenti nell'anno, entrambi conclusi con esito favorevole all'Istituto. Con riferimento, in particolare, ai dati relativi all'andamento del contenzioso ATPO (Accertamento Tecnico Preventivo Obbligatorio), i giudizi definiti sono n.11 su n.18 pendenti totali, con il 54,5% dei giudizi conclusi in favore dell'Istituto. Per quanto concerne le prestazioni a sostegno del reddito, risultano definiti nel corso dell'anno n.9 giudizi su n.10 pendenti totali. In materia pensionistica, i dati mostrano che su n.20 giudizi pendenti totali, al 31 dicembre ne risultano definiti n.15, con circa il 53% dei giudizi espressi a favore degli utenti.

### 8.1 Tavola 54 - Ricorsi pervenuti per competenza Comitati/materia – Provincia di Lecco

Ricorsi per competenza Comitati Provinciali e Commissioni Speciali										
DA LAVORARE AL 01/01/22	PERVENUTI	NON RICORSI/RIQUALIFICATI	RISOLTI AMMIN.TE	GIUDICATI IN ISTRUTTORIA	DEFINITI PER CESSATA MATERIA DEL CONTENDERE	IN FASE DI PRE ESAME	TRASMESSI AI COMITATI	DELIBERATI DAI COMITATI	DEFINITI PROVVISORI	DA LAVORARE AL 31/12/22
21	250	93	47	17	17	2	127	82	-	15

Fonte: Elaborazione Segreteria del CIV su dati forniti dalla Direzione Generale - Direzione Centrale Organizzazione - Area Monitoraggio Procedure di Contenzioso

## 8.2 Tavola 55 - Contenzioso giudiziario ordinario per materia – giudizi iniziati – Provincia di Lecco

<b>Contenzioso giudiziario ordinario per materia</b>					
<b>Materia del Contenzioso</b>	<b>DA LAVORARE</b>	<b>GIUDIZI INIZIATI</b>			<b>DA LAVORARE</b>
	<b>AL 01/01/2022</b>	<b>DA INPS</b>	<b>DA UTENTI</b>	<b>TOTALE</b>	<b>AL 31/12/2022</b>
<b>Contenzioso Contributivo</b>	34	-	100	100	109
<b>Fondi Speciali/Gestioni</b>	14	-	2	2	11
<b>Indebiti</b>	3	-	2	2	3
<b>Invalidi Civili Area Legale</b>	1	-	2	2	1
<b>Opposizioni dell'istituto</b>	1	-	-	-	-
<b>Prestazioni a Sostegno Reddito</b>	3	-	7	7	1
<b>Prestazioni Pensionistiche</b>	12	-	8	8	5
<b>Risarcimento Danni</b>	2	-	-	-	-
<b>Surroghe</b>	-	1	-	1	1
<b>TOTALE</b>	<b>70</b>	<b>1</b>	<b>121</b>	<b>122</b>	<b>131</b>

Fonte: Elaborazione Segreteria del CIV su dati forniti dalla Direzione Generale - Coordinamento Generale Legale



### 8.3 Tavola 56 - Contenzioso giudiziario ordinario per materia – giudizi definiti – Provincia di Lecco

Contenzioso giudiziario ordinario per materia							
GIUDIZI DEFINITI							
Materia del Contenzioso	FAVOREVOLE INPS	%	FAVOREVOLE UTENTI	%	ALTRI ESITI DEL GIUDIZIO	ALTRE DEFINIZIONI	TOTALE
<b>Contenzioso Contributivo</b>	11	44,0	5	20,0	9	-	<b>25</b>
<b>Fondi Speciali/Gestioni</b>	3	60,0	-	0,0	2	-	<b>5</b>
<b>Indebiti</b>	1	50,0	-	0,0	1	-	<b>2</b>
<b>Invalidi Civili Area Legale</b>	2	100,0	-	0,0	-	-	<b>2</b>
<b>Opposizioni dell'istituto</b>	1	100,0	-	0,0	-	-	<b>1</b>
<b>Prestazioni a Sostegno Reddito</b>	4	44,4	2	22,2	3	-	<b>9</b>
<b>Prestazioni Pensionistiche</b>	5	33,3	8	53,3	2	-	<b>15</b>
<b>Risarcimento Danni</b>	-	0,0	2	100,0	-	-	<b>2</b>
<b>Surroghe</b>	-	0,0	-	0,0	-	-	<b>-</b>
<b>TOTALE</b>	<b>27</b>	<b>44,3</b>	<b>17</b>	<b>27,9</b>	<b>17</b>	<b>-</b>	<b>61</b>

Fonte: Elaborazione Segreteria del CIV su dati forniti dalla Direzione Generale - Coordinamento Generale Legale

## 8.4 Tavola 57 - Contenzioso giudiziario ordinario lavoratori autonomi per materia - giudizi iniziati – Provincia di Lecco

Contenzioso giudiziario ordinario lavoratori autonomi per materia					
Materia del Contenzioso	DA LAVORARE AL 01/01/2022	GIUDIZI INIZIATI			DA LAVORARE AL 31/12/2022
		DA INPS	DA UTENTI	TOTALE	
<b>Altri Contributi</b>	5	-	4	4	3
<b>Contr Artigiani</b>	10	-	8	8	16
<b>Contributi Agricoli</b>	1	-	-	-	-
<b>Contributi Aziende</b>	8	-	13	13	14
<b>Contributi Commercianti</b>	9	-	11	11	16
<b>Lavoratori Aut/Sub</b>	1	-	-	-	1
<b>Posizione Assicurativa</b>	-	-	3	3	2
<b>Varie</b>	-	-	61	61	57
<b>TOTALE</b>	<b>34</b>	<b>-</b>	<b>100</b>	<b>100</b>	<b>109</b>

Fonte: Elaborazione Segreteria del CIV su dati forniti dalla Direzione Generale - Coordinamento Generale Legale

## 8.5 Tavola 58 - Contenzioso giudiziario ordinario lavoratori autonomi per materia - giudizi definiti – Provincia di Lecco

### Contenzioso giudiziario ordinario lavoratori autonomi per materia

#### GIUDIZI DEFINITI

Materia del Contenzioso	FAVOREVOLE INPS	%	FAVOREVOLE UTENTI	%	ALTRI ESITI DEL GIUDIZIO	ALTRE DEFINIZIONI	TOTALE
<b>Altri Contributi</b>	2	33,3	1	16,7	3	-	<b>6</b>
<b>Contr Artigiani</b>	1	50,0	-	0,0	1	-	<b>2</b>
<b>Contributi Agricoli</b>	1	100,0	-	0,0	-	-	<b>1</b>
<b>Contributi Aziende</b>	5	71,4	2	28,6	-	-	<b>7</b>
<b>Contributi Commercianti</b>	2	50,0	2	50,0	-	-	<b>4</b>
<b>Lavoratori Aut/Sub</b>	-	0,0	-	0,0	-	-	<b>-</b>
<b>Posizione Assicurativa</b>	-	0,0	-	0,0	1	-	<b>1</b>
<b>Varie</b>	-	0,0	-	0,0	4	-	<b>4</b>
<b>TOTALE</b>	<b>11</b>	<b>44,0</b>	<b>5</b>	<b>20,0</b>	<b>9</b>	<b>-</b>	<b>25</b>

Fonte: Elaborazione Segreteria del CIV su dati forniti dalla Direzione Generale - Coordinamento Generale Legale

**8.6 Tavola 59 - Contenzioso giudiziario ordinario pensionistico - giudizi iniziati –  
Provincia di Lecco**

<b>Contenzioso giudiziario ordinario pensionistico</b>					
<b>Materia del Contenzioso</b>	<b>DA LAVORARE AL</b>	<b>GIUDIZI INIZIATI</b>			<b>DA LAVORARE</b>
	<b>01/01/2022</b>	<b>DA INPS</b>	<b>DA UTENTI</b>	<b>TOTALE</b>	<b>AL 31/12/2022</b>
<b>Amianto</b>	6	-	-	-	-
<b>Pensione Sociale</b>	1	-	-	-	-
<b>Reversibilità/Superstiti</b>	-	-	2	2	1
<b>Ricostituzione/ Suppl</b>	1	-	1	1	1
<b>Vecchiaia Anzianità</b>	4	-	5	5	3
<b>TOTALE</b>	<b>12</b>	<b>-</b>	<b>8</b>	<b>8</b>	<b>5</b>

Fonte: Elaborazione Segreteria del CIV su dati forniti dalla Direzione Generale - Coordinamento Generale Legale

## 8.7 Tavola 60 - Contenzioso giudiziario ordinario pensionistico - giudizi definiti – Provincia di Lecco

Contenzioso giudiziario ordinario pensionistico							
GIUDIZI DEFINITI							
Materia del Contenzioso	FAVOREVOLE INPS	%	FAVOREVOLE UTENTI	%	ALTRI ESITI DEL GIUDIZIO	ALTRE DEFINIZIONI	TOTALE
Amianto	-	0,0	6	100,0	-	-	6
Pensione Sociale	-	0,0	-	0,0	1	-	1
Reversibilità/ Superstiti	1	100,0	-	0,0	-	-	1
Ricostituzione/ Suppl	1	100,0	-	0,0	-	-	1
Vecchiaia Anzianità	3	50,0	2	33,3	1	-	6
<b>TOTALE</b>	<b>5</b>	<b>33,3</b>	<b>8</b>	<b>53,3</b>	<b>2</b>	<b>-</b>	<b>15</b>

Fonte: Elaborazione Segreteria del CIV su dati forniti dalla Direzione Generale - Coordinamento Generale Legale

## 8.8 Tavola 61 - Contenzioso giudiziario prestazioni a sostegno del reddito per finalità - giudizi iniziati – Provincia di Lecco

Contenzioso giudiziario prestazioni a sostegno del reddito per finalità					
Materia del Contenzioso	DA LAVORARE AL 01/01/2022	GIUDIZI INIZIATI			DA LAVORARE AL 31/12/2022
		DA INPS	DA UTENTI	TOTALE	
Assegni Familiari	-	-	1	1	1
Disoccupazione LSU	-	-	2	2	-
Malattia/Maternità	3	-	4	4	-
<b>TOTALE</b>	<b>3</b>	<b>-</b>	<b>7</b>	<b>7</b>	<b>1</b>

Fonte: Elaborazione Segreteria del CIV su dati forniti dalla Direzione Generale - Coordinamento Generale Legale

### 8.9 Tavola 62 - Contenzioso giudiziario prestazioni a sostegno del reddito per finalità - giudizi definiti – Provincia di Lecco

Contenzioso giudiziario prestazioni a sostegno del reddito per finalità							
GIUDIZI DEFINITI							
Materia del Contenzioso	FAVOREVOLE INPS	%	FAVOREVOLE UTENTI	%	ALTRI ESITI DEL GIUDIZIO	ALTRE DEFINIZIONI	TOTALE
Assegni Familiari	-	0,0	-	0,0	-	-	-
Disoccupazione LSU	1	50,0	-	0,0	1	-	2
Malattia/Maternità	3	42,9	2	28,6	2	-	7
<b>TOTALE</b>	<b>4</b>	<b>44,4</b>	<b>2</b>	<b>22,2</b>	<b>3</b>	<b>-</b>	<b>9</b>

Fonte: Elaborazione Segreteria del CIV su dati forniti dalla Direzione Generale - Coordinamento Generale Legale

### 8.10 Tavola 63 - Contenzioso giudiziario previdenza agricola - giudizi iniziati – Provincia di Lecco

Materia Del Contenzioso	DA LAVORARE AL 01/01/2022	GIUDIZI INIZIATI			DA LAVORARE AL 31/12/2022
		DA INPS	DA UTENTI	TOTALE	
Iscrizione/cancellazione Elenchi lavoratori agricoli subordinati	-	-	-	-	-
Iscrizione/cancellazione Coltivatori Diretti	-	-	-	-	-
Varie	-	-	-	-	-
<b>TOTALE</b>	<b>-</b>	<b>-</b>	<b>-</b>	<b>-</b>	<b>-</b>

Fonte: Elaborazione Segreteria del CIV su dati forniti dalla Direzione Generale - Coordinamento Generale Legale

### 8.11 Tavola 64 - Contenzioso giudiziario previdenza agricola - giudizi definiti – Provincia di Lecco

Contenzioso giudiziario previdenza agricola							
GIUDIZI DEFINITI							
Materia Del Contenzioso	FAVOREVOLE INPS	%	FAVOREVOLE UTENTI	%	ALTRI ESITI DEL GIUDIZIO	ALTRE DEFINIZIONI	TOTALE
Iscrizione/cancellazione Elenchi lavoratori agricoli subordinati	-	0,0	-	0,0	-	-	-
Iscrizione/cancellazione Coltivatori Diretti	-	0,0	-	0,0	-	-	-
Varie	-	0,0	-	0,0	-	-	-
<b>TOTALE</b>	<b>-</b>	<b>0,0</b>	<b>-</b>	<b>0,0</b>	<b>-</b>	<b>-</b>	<b>-</b>

Fonte: Elaborazione Segreteria del CIV su dati forniti dalla Direzione Generale - Coordinamento Generale Legale

### 8.12 Tavola 65 - Contenzioso ATP Invalidità Civile - giudizi iniziati – Provincia di Lecco

Contenzioso ATP Invalidità Civile					
Materia del Contenzioso	DA LAVORARE AL 01/01/2022	GIUDIZI INIZIATI			DA LAVORARE AL 31/12/2022
		DA INPS	DA UTENTI	TOTALE	
ATP - Invalidità Civile Tribunale - I grado Invalidità Civile	8	-	10	10	7
Totale Funzionari Invalidità Civile - Area Legale	8	-	10	10	7
	1	-	2	2	1
<b>TOTALE</b>	<b>9</b>	<b>-</b>	<b>12</b>	<b>12</b>	<b>8</b>

Fonte: Elaborazione Segreteria del CIV su dati forniti dalla Direzione Generale - Coordinamento Generale Legale

### 8.13 Tavola 66 - Contenzioso ATP Invalidità Civile - giudizi definiti - Provincia di Lecco

<b>Contenzioso ATP Invalidità Civile</b>							
<b>GIUDIZI DEFINITI</b>							
<b>Materia del Contenzioso</b>	<b>FAVOREVOLE INPS</b>	<b>%</b>	<b>FAVOREVOLE UTENTI</b>	<b>%</b>	<b>ALTRI ESITI DEL GIUDIZIO</b>	<b>ALTRE DEFINIZIONI</b>	<b>TOTALE</b>
<b>ATP - Invalidità Civile</b>	6	54,5	2	18,2	3	-	<b>11</b>
<b>Tribunale - I grado Invalidità Civile</b>	-	0,0	-	0,0	-	-	-
<b>Totale Funzionari</b>	6	54,5	2	18,2	3	-	<b>11</b>
<b>Invalidità Civile - Area Legale</b>	2	100,0	-	0,0	-	-	<b>2</b>
<b>TOTALE</b>	<b>8</b>	<b>61,5</b>	<b>2</b>	<b>15,4</b>	<b>3</b>	<b>-</b>	<b>13</b>

Fonte: Elaborazione Segreteria del CIV su dati forniti dalla Direzione Generale - Coordinamento Generale Legale



*I dati del Rendiconto Sociale Provinciale 2022 sono il risultato delle elaborazioni della Segreteria del CIV, Team Bilancio Sociale, gestione ed elaborazione dati, studi e ricerche su fonti ufficiali dell'Istituto. Questa edizione ha utilizzato il supporto dell'area Data Governance e Analytics della Direzione Centrale Tecnologia, Informatica e Innovazione, con la collaborazione del Comitato Provinciale e della Direzione Provinciale.*









