

ORISTANO

Rendiconto sociale provinciale 2022





Comitato provinciale di Oristano
Direzione provinciale di Oristano

In collaborazione con
Il Consiglio di Indirizzo e Vigilanza

Sommario

Il panorama sociodemografico.....	10
1.1 Tavola 1 - Distribuzione della popolazione per genere ed età– Provincia di Oristano	10
1.2 Tavola 2 - Distribuzione della popolazione per genere ed età su base percentuale – Provincia di Oristano	10
1.3 Tavola 3 - Andamento della natalità – serie storica - Provincia di Oristano	11
1.4 Tavola 4 - Indice di longevità per genere – serie storica – Provincia di Oristano.....	12
1.5 Tavola 5 - Flusso migratorio - EMIGRATI per genere ed età – serie storica – Provincia di Oristano	13
1.6 Tavola 6 - Flusso migratorio - IMMIGRATI per genere ed età – serie storica – Provincia di Oristano	14
1.7 Grafico 1 – Andamento del saldo migratorio	15
Il mercato del lavoro.....	17
2.1 Tavola 7 - Andamento occupazionale – Provincia di Oristano	17
2.2 Tavola 8 – Tasso di occupazione per genere ed età – Provincia di Oristano.....	18
2.3 Tavola 9 – Tasso di disoccupazione per genere ed età – Provincia di Oristano	19
2.4 Tavola 10 – Tasso di inattività per genere ed età– Provincia di Oristano.....	20
Entrate contributive, recupero crediti e vigilanza	22
3.1 Tavola 11 - Entrate Contributive (riscossioni), recupero crediti e vigilanza – Provincia di Oristano	22
3.2 Tavola 12 – DURC - Provincia di Oristano	22
Ammortizzatori sociali	24
4.1 Tavola 13 - NASpl per genere – Provincia di Oristano.....	24
4.2 Tavola 14 - Beneficiari di ammortizzatori sociali per cessazione di rapporto di lavoro – Provincia di Oristano	25
4.3 Tavola 15 - NASpl tempi di erogazione – Provincia di Oristano.....	25
4.4 Tavola 16 - CIG ore utilizzate – Provincia di Oristano	26
4.5 Tavola 17 - Beneficiari di ammortizzatori sociali per sospensione di rapporto di lavoro – Provincia di Oristano	27
4.6 Tavola 18 - Tempi di erogazione CIGO – Provincia di Oristano	28
4.7 Tavola 19 - Tempi di erogazione CIGS – Provincia di Oristano.....	28
4.8 Tavola 20 - Tempi di erogazione FIS – Provincia di Oristano.....	28

4.9 Tavola 21 - Tempi di erogazione Fondi di Solidarietà – Provincia di Oristano	29
Prestazioni pensionistiche e previdenziali	31
5.1 Pensioni vigenti e liquidate	31
5.1.1 Tavola 22 - Pensionati INPS per genere – Provincia di Oristano	31
5.1.2 Tavola 23 - Pensionati INPS per genere e tipologia – Provincia di Oristano.....	32
5.1.3 Tavola 24 - Pensioni IVS vigenti – Provincia di Oristano	33
5.1.4 Tavola 25 - Importo medio pensioni IVS vigenti – Provincia di Oristano	34
5.1.5 Tavola 26 - Pensioni IVS liquidate 2019-2020 – Provincia di Oristano	36
5.1.6 Tavola 27 - Pensioni IVS liquidate 2021-2022 – Provincia di Oristano	37
5.1.7 Tavola 28 - Pensioni IVS liquidate per sistema di calcolo – Provincia di Oristano	38
5.1.8 Tavola 29 - Importi medi pensioni IVS liquidate – Provincia di Oristano	39
5.1.9 Tavola 30 - Pensioni IVS Gestioni Private - tempi di definizione – Provincia di Oristano	41
5.1.10 Tavola 31 - Pensioni Gestioni Pubbliche di vecchiaia e anticipate - tempi di pagamento – Provincia di Oristano	41
5.1.11 Tavola 32 - Pensioni Gestioni Pubbliche superstiti da pensionato - tempi di pagamento – Provincia di Oristano	42
5.1.12 Tavola 33 - Pensioni Gestioni Pubbliche superstiti da lavoratore - tempi di pagamento – Provincia di Oristano	42
5.1.13 Tavola 34 - Pensioni IVS Fondi Speciali - tempi di definizione – Provincia di Oristano.....	43
5.2 Anticipazioni pensionistiche	44
5.2.1 Tavola 35 - Opzione Donna - domande accolte – Provincia di Oristano.....	44
5.2.2 Tavola 36 - Quota 100 (2021) per genere - domande accolte – Provincia di Oristano	44
5.2.3 Tavola 37 - Quota 102 (2022) per genere - domande accolte – Provincia di Oristano	44
5.2.4 Tavola 38 - Lavoratori Precoci – certificazioni accolte – Provincia di Oristano	45
5.2.5 Tavola 39 - Lavori usuranti per genere - domande accolte – Provincia di Oristano.....	45
5.2.6 Tavola 40 - APE Sociale – certificazioni accolte – Provincia di Oristano.....	45
Prestazioni assistenziali e sociali	47
6.1 Tavola 41 - Invalidità Civile - Prestazioni vigenti per genere – Provincia di Oristano.....	47
6.2 Tavola 42 - Invalidità Civile - Prestazioni liquidate – Provincia di Oristano.....	48
6.3 Tavola 43 - Invalidità Civile - tempi medi di fase sanitaria e amministrativa – Provincia di Oristano.....	49
6.4 Tavola 44 - RdC e PdC - domande per genere – Provincia di Oristano	49
6.5 Tavola 45 - Reddito di Libertà - domande accolte – Provincia di Oristano.....	49
6.6 Tavola 46 - Nuclei beneficiari di Assegno Unico – Provincia di Oristano.....	50

Relazioni con l'utenza52

7.1 Grafico 2 - Informazione di I livello - Prenotazione per canale di accesso – Provincia di Oristano	52
7.2 Tavola 47 - Informazione di I livello - Prenotazione per tipologia di accesso – Provincia di Oristano	53
7.3 Tavola 48 - Consulenza di II livello - Prenotazione per provincia – Provincia di Oristano	54
7.4 Tavola 49 - Agenda appuntamenti - Tempo medio di attesa appuntamento – Provincia di Oristano	54
7.5 Tavola 50- Cassetto bidirezionale aziende – Provincia di Oristano	54
7.6 Tavola 51 - Cassetto bidirezionale patronati (COMBIPAT) – Provincia di Oristano.....	55
7.7 Tavola 52 – Soggetti richiedenti – Provincia di Oristano	55
7.8 Tavola 53 - Flusso PEC – Provincia di Oristano	55

Contenzioso57

8.1 Tavola 54 - Ricorsi pervenuti per competenza Comitati/materia – Provincia di Oristano.....	58
8.2 Tavola 55 - Contenzioso giudiziario ordinario per materia – giudizi iniziati – Provincia di Oristano	59
8.3 Tavola 56 - Contenzioso giudiziario ordinario per materia – giudizi definiti – Provincia di Oristano	60
8.4 Tavola 57 - Contenzioso giudiziario ordinario lavoratori autonomi per materia - giudizi iniziati – Provincia di Oristano	61
8.5 Tavola 58 - Contenzioso giudiziario ordinario lavoratori autonomi per materia - giudizi definiti – Provincia di Oristano	62
8.6 Tavola 59 - Contenzioso giudiziario ordinario pensionistico - giudizi iniziati – Provincia di Oristano	63
8.7 Tavola 60 - Contenzioso giudiziario ordinario pensionistico - giudizi definiti – Provincia di Oristano	64
8.8 Tavola 61 - Contenzioso giudiziario prestazioni a sostegno del reddito per finalità - giudizi iniziati – Provincia di Oristano	64
8.9 Tavola 62 - Contenzioso giudiziario prestazioni a sostegno del reddito per finalità - giudizi definiti – Provincia di Oristano	65
8.10 Tavola 63 - Contenzioso giudiziario previdenza agricola - giudizi iniziati – Provincia di Oristano	65
8.11 Tavola 64 - Contenzioso giudiziario previdenza agricola - giudizi definiti – Provincia di Oristano	66
8.12 Tavola 65 - Contenzioso ATP Invalidità Civile - giudizi iniziati – Provincia di Oristano.....	66

8.13 Tavola 66 - Contenzioso ATP Invalidità Civile - giudizi definiti - Provincia di Oristano.....67

CAPITOLO 1

Il panorama sociodemografico

01

Il panorama sociodemografico

Il panorama sociodemografico della Provincia di Oristano, in linea con la tendenza regionale, risulta essere caratterizzato da un andamento naturale con saldo negativo costante, consequenziale ad un aumento, nel tempo, dei decessi a fronte di una diminuzione delle nascite. La tendenza opposta è evidenziata invece per quanto concerne l'aspettativa di vita alla nascita, prevalentemente positiva per l'arco temporale preso in esame. Si denota un andamento oscillatorio all'interno della Provincia sia del numero degli immigrati sia del numero degli emigrati. Picchi negativi per quanto concerne l'aspettativa di vita ed il saldo migratorio a cavallo del biennio 2020-2021 sono da interpretare come naturale conseguenza dell'emergenza epidemiologica da COVID SARS-19.

1.1 Tavola 1 - Distribuzione della popolazione per genere ed età– Provincia di Oristano

Popolazione 2022							
	Genere			Età			
	Femmine	Maschi	Totale	0-14	15-64	65 e oltre	Totale
Oristano	76.188	73.853	150.041	14.192	92.489	43.360	150.041
Regione Sardegna	802.450	772.578	1.575.028	163.793	997.018	414.217	1.575.028

Fonte: Istat

1.2 Tavola 2 - Distribuzione della popolazione per genere ed età su base percentuale – Provincia di Oristano

Popolazione 2022					
	Genere		Età		
	Femmine	Maschi	0-14	15-64	65 e oltre
Oristano	9.49	9.56	8.66	9.28	10.47
Regione Sardegna	100,00	100,00	100,00	100,00	100,00

Fonte: Istat

1.3 Tavola 3 - Andamento della natalità – serie storica - Provincia di Oristano

Natalità			
Anno	Nascite	Decessi	Saldo naturale
2011	1.100	1.770	-670
2012	965	1.898	-933
2013	1.018	1.721	-703
2014	945	1.753	-808
2015	932	1.923	-991
2016	895	1.810	-915
2017	920	1.914	-994
2018	821	1.903	-1.082
2019	747	1.922	-1.175
2020	709	2.170	-1.461
2021	746	2.153	-1.407
2022			

Nota 1) Non sono ancora fruibili i dati relativi al 2022

Fonte: Istat

1.4 Tavola 4 - Indice di longevità per genere – serie storica – Provincia di Oristano

Speranza di vita						
Anno	ALLA NASCITA		65		85	
	Femmine	Maschi	Femmine	Maschi	Femmine	Maschi
2011	85,1	78,8	22,8	18,7	7,2	5,6
2012	84,6	78,5	22,3	18,1	6,9	5,8
2013	85,4	79,6	23	19,1	7,3	6
2014	85,2	79,5	22,7	19,2	7,7	6,1
2015	84,2	79,8	21,9	19,4	6,9	6,3
2016	85,1	80,1	23,1	19,1	7,6	6,2
2017	85,4	79,8	23,3	18,6	7,5	5,8
2018	85,4	80,2	23,2	19,2	7,6	6,2
2019	86,1	80,4	23,1	19,3	7,4	6,1
2020	84,5	79,5	22,3	18,7	7,2	6,2
2021	84,9	79,8	22,6	19,1	7,6	5,9
2022						

Nota 1) Non sono ancora fruibili i dati relativi al 2022

Fonte: Istat

1.5 Tavola 5 - Flusso migratorio - EMIGRATI per genere ed età – serie storica – Provincia di Oristano

Emigrati									
Anno	Femmine				Maschi				Totale
	0-17	18-39	40-64	oltre 65	0-17	18-39	40-64	oltre 65	
2012	10	67	15	6	10	73	23	6	210
2013	6	70	18	-	11	74	23	4	206
2014	15	77	14	9	14	88	24	3	244
2015	17	90	12	3	21	94	31	8	276
2016	13	101	13	3	7	104	24	4	269
2017	16	91	17	4	14	119	34	10	305
2018	12	88	15	5	7	109	32	5	273
2019	11	101	25	4	12	99	37	2	291
2020	9	97	19	4	9	97	35	5	275
2021	13	62	9	-	11	90	38	3	226
2022									

Nota 1) Non sono ancora fruibili i dati relativi al 2022

Nota 2) La tavola fa riferimento agli emigrati verso l'estero per provincia d'origine

Fonte: Istat

1.6 Tavola 6 - Flusso migratorio - IMMIGRATI per genere ed età – serie storica – Provincia di Oristano

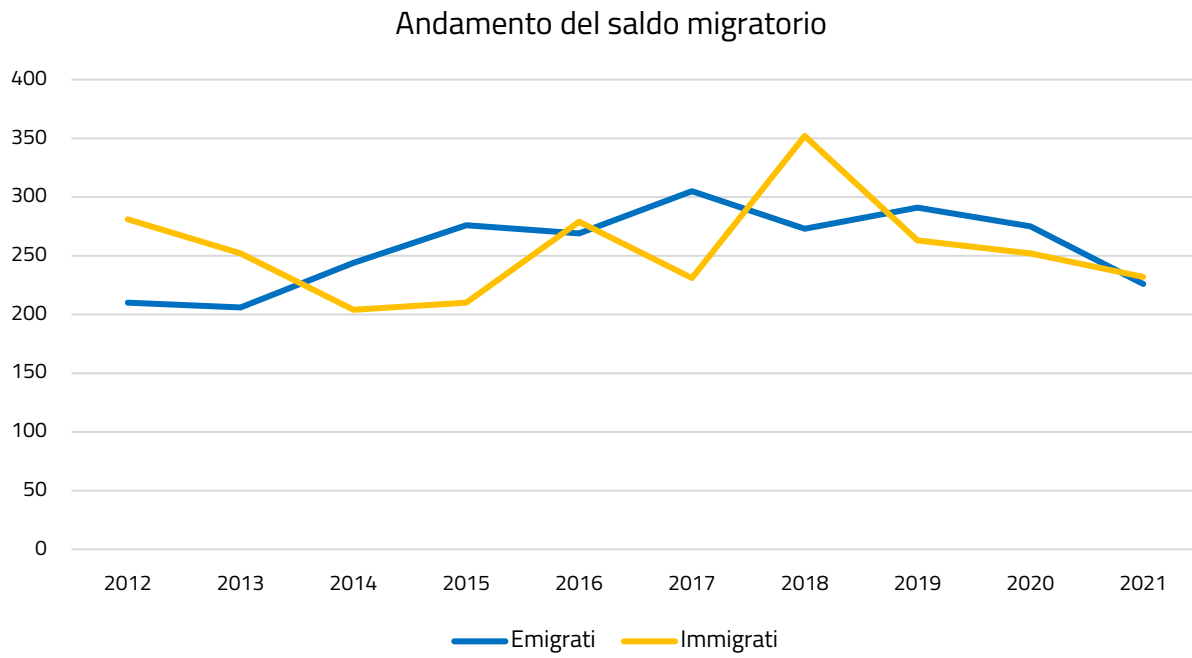
Immigrati									
Anno	Femmine				Maschi				Totale
	0-17	18-39	40-64	oltre 65	0-17	18-39	40-64	oltre 65	
2012	21	70	84	4	17	51	33	1	281
2013	18	72	81	5	19	35	21	1	252
2014	9	76	59	1	11	27	20	1	204
2015	8	60	68	7	8	38	20	1	210
2016	28	54	91	8	18	52	26	2	279
2017	12	59	81	6	12	43	17	1	231
2018	21	50	74	11	15	158	22	1	352
2019	7	53	81	8	17	63	30	4	263
2020	18	45	73	5	14	75	19	3	252
2021	15	39	85	6	10	53	22	2	232
2022									

Nota 1) Non sono ancora fruibili i dati relativi al 2022

Nota 2) La tavola fa riferimento agli immigrati provenienti dall'estero per provincia di destinazione

Fonte: Istat

1.7 Grafico 1 – Andamento del saldo migratorio



Fonte: Istat

CAPITOLO 2

Il mercato del lavoro

02

Il mercato del lavoro

Nella Provincia di Oristano, è possibile osservare un aumento sia del tasso di occupazione sia del tasso di inattività. Si riduce il tasso di disoccupazione. Tra il 2021 ed il 2022 il numero di assunzioni è aumentato, così come il numero di cessazioni di rapporti di lavoro, provocando una sostanziale riduzione del saldo netto. I dati provinciali seguono lo stesso andamento sia dei dati regionali sia dei dati nazionali, ad eccezione del tasso di inattività, che aumenta sia a livello provinciale sia a livello regionale, mentre si riduce a livello nazionale.

2.1 Tavola 7 - Andamento occupazionale – Provincia di Oristano

Andamento Occupazionale						
	2021			2022		
	Assunzioni	Cessazioni	Saldo netto	Assunzioni	Cessazioni	Saldo netto
Oristano	11.920	10.512	1.408	12.884	12.255	629
Regione Sardegna	195.452	178.610	16.842	214.015	206.076	7.939
Italia	7.234.929	6.558.849	676.080	8.055.957	7.614.527	441.430

Fonte: Elaborazione Segreteria del CIV su dati forniti dalla Direzione Generale - Coordinamento Generale Statistico Attuariale

2.2 Tavola 8 – Tasso di occupazione per genere ed età – Provincia di Oristano

Tasso di occupazione									
2021									
	Femmine				Maschi				Totale
	15-24	25-34	35-49	50-74	15-24	25-34	35-49	50-74	
Oristano	8,8	41,6	59,7	30,8	13,7	64,9	73,7	40,7	43,3
Regione Sardegna	11,4	49,6	59,5	31,6	17	63,4	75,8	44,6	45,9
Italia	13,5	54	62,8	34,7	21,3	71	84	51,3	50,6

Nota 1) I dati relativi al totale fanno riferimento alla fascia di età compresa tra i 15 e i 74 anni

Fonte: Istat

Tasso di occupazione									
2022									
	Femmine				Maschi				Totale
	15-24	25-34	35-49	50-74	15-24	25-34	35-49	50-74	
Oristano	12,1	53,9	61,2	26	26,4	66,3	75,3	40,2	43,8
Regione Sardegna	12,3	48,5	60,5	31,7	20,2	63,7	78,4	46,5	46,8
Italia	16	57	64,5	35,6	23,4	74,9	85,9	52,7	52,2

Nota 1) I dati relativi al Totale fanno riferimento alla fascia di età compresa tra i 15 e i 74 anni

Fonte: Istat

2.3 Tavola 9 – Tasso di disoccupazione per genere ed età – Provincia di Oristano

Tasso di disoccupazione									
2021									
	Femmine				Maschi				Totale
	15-24	25-34	35-49	50-74	15-24	25-34	35-49	50-74	
Oristano	37,2	34,5	12,4	5	44,9	20,4	14,1	7,7	14,8
Regione Sardegna	37,4	22,2	13,7	6,9	39,6	18	10,4	10,6	13,5
Italia	32,8	15,6	9,5	6,2	27,7	13	6,7	5,5	9,5

Nota 1) I dati relativi al totale fanno riferimento alla fascia di età compresa tra i 15 e i 74 anni

Fonte: Istat

Tasso di disoccupazione									
2022									
	Femmine				Maschi				Totale
	15-24	25-34	35-49	50-74	15-24	25-34	35-49	50-74	
Oristano	36,7	16,3	12,6	6,7	35,5	18,2	12	7,7	13,1
Regione Sardegna	20,5	22,4	12,9	9	30,8	15,7	9,4	5,7	11,5
Italia	25,8	13,6	8,5	5,6	22,3	9,7	5,8	4,8	8,1

Nota 1) I dati relativi al totale fanno riferimento alla fascia di età compresa tra i 15 e i 74 anni

Fonte: Istat

2.4 Tavola 10 – Tasso di inattività per genere ed età– Provincia di Oristano

Tasso di inattività									
2021									
	Femmine				Maschi				Totale
	15-24	25-34	35-49	50-74	15-24	25-34	35-49	50-74	
Oristano	86	36,5	31,9	67,6	75	18,4	14,2	56	49,2
Regione Sardegna	81,7	36,2	31,1	66,1	71,9	22,7	15,5	50,1	46,9
Italia	79,9	36,1	30,6	63	70,6	18,3	10	45,7	44,1

Nota 1) I dati relativi al totale fanno riferimento alla fascia di età compresa tra i 15 e i 74 anni

Fonte: Istat

Tasso di inattività									
2022									
	Femmine				Maschi				Totale
	15-24	25-34	35-49	50-74	15-24	25-34	35-49	50-74	
Oristano	80,9	35,6	30	72,2	59	19,0	14,4	56,5	49,6
Regione Sardegna	84,6	37,6	30,5	65,2	70,8	24,4	13,5	50,7	47,1
Italia	78,5	34	29,4	62,3	69,9	17	8,8	44,7	43,2

Nota 1) I dati relativi al totale fanno riferimento alla fascia di età compresa tra i 15 e i 74 anni

Fonte: Istat

CAPITOLO 3

Entrate contributive, recupero crediti e vigilanza

03

Entrate contributive, recupero crediti e vigilanza

La Provincia di Oristano ha segnato un aumento delle riscossioni per Entrate contributive pari al 23%, coerentemente con quanto risulta a livello regionale. Per quanto concerne i dati inerenti alla regolarità contributiva, è possibile osservare come il numero di richieste di certificazione si sia ridotto e si conferma una netta maggioranza di DURC regolari rispetto a quelli irregolari.

3.1 Tavola 11 - Entrate Contributive (riscossioni), recupero crediti e vigilanza – Provincia di Oristano

Entrate Contributive (riscossioni), recupero crediti e vigilanza		
	2021	2022
Oristano	150.568.646	185.105.739
Regione Sardegna	2.477.535.279	2.616.440.491

Fonte: Elaborazione Segreteria del CIV su dati forniti dalla Direzione Generale - Direzione Centrale Entrate

3.2 Tavola 12 – DURC - Provincia di Oristano

DURC				
	2021		2022	
	Regolari	Irregolari	Regolari	Irregolari
Oristano	11.929	3.475	11.689	3.147
Regione Sardegna	119.836	42.564	118.716	38.273

Nota 1) Il dato fa riferimento agli esiti delle sole verifiche INPS e comprende sia quelli automatici da motore che quelli forzati da sede.

Sono compresi inoltre gli esiti di pratiche successivamente annullate da sede o dai motori

Fonte: Elaborazione Segreteria del CIV su dati forniti dalla Direzione Generale - Direzione Centrale Tecnologia, Informatica e Innovazione - Area DataWarehouse

CAPITOLO 4

Ammortizzatori sociali

04

Ammortizzatori sociali

Nella Provincia di Oristano si è riscontrato un aumento dei beneficiari di ammortizzatori sociali per cessazione di rapporto di lavoro, dovuto soprattutto ad un aumento delle domande presentate e successivamente accolte di NASpl. Per quanto riguarda questa prestazione l'Istituto eroga il beneficio entro 30 gg per circa il 90% delle domande accolte, percentuale in linea con il dato nazionale. È possibile riscontrare la tendenza opposta per quanto concerne il numero dei beneficiari di ammortizzatori sociali per sospensione di rapporto di lavoro, andamento confermato da un minore ricorso alla Cassa Integrazione Guadagni anche in conseguenza del ridimensionamento dell'emergenza COVID, ad eccezione della Cassa Integrazione Guadagni Straordinaria che rimane stabile. È da considerare che la Cassa Integrazione in deroga è una prestazione conclusasi nel 2022. Per la Cassa Integrazione Ordinaria sono notevolmente aumentati i tempi medi di attraversamento da domanda ad autorizzazione che passano da 14 gg a 37 gg, dato inferiore sia rispetto alla media regionale sia rispetto alla media nazionale.

4.1 Tavola 13 - NASpl per genere – Provincia di Oristano

	NASpl							
	2021				2022			
	PRESENTATE	ACCOLTE			PRESENTATE	ACCOLTE		
	Femmine	Maschi	Totale		Femmine	Maschi	Totale	
Oristano	6.406	3.181	2.543	5.724	7.721	3.837	3.253	7.090
Regione Sardegna	81.701	39.961	34.680	74.641	97.082	47.566	42.215	89.781

Fonte: Elaborazione Segreteria del CIV su dati forniti dalla Direzione Generale - Direzione Centrale Tecnologia, Informatica e Innovazione - Area DataWareHouse

4.2 Tavola 14 - Beneficiari di ammortizzatori sociali per cessazione di rapporto di lavoro – Provincia di Oristano

Cessazione di rapporto di lavoro								
	2021				2022			
	NASpl	Disoccupazione agricola	Dis-coll	Totale	NASpl	Disoccupazione agricola	Dis-coll	Totale
Oristano	7.562	1.859	44	9.465	8.653	1.604	45	10.302
Regione Sardegna	96.365	9.899	683	106.947	108.341	8.838	651	117.830

Fonte: Elaborazione Segreteria del CIV su dati forniti dalla Direzione Generale - Coordinamento Generale Statistico Attuariale

4.3 Tavola 15 - NASpl tempi di erogazione – Provincia di Oristano

NASpl														
TEMPI DI DEFINIZIONE	Entro 15 gg	% su totale	Tra 16 e 30 gg	% su totale	Tra 31 e 45 gg	% su totale	Tra 46 e 60 gg	% su totale	Tra 61 e 90 gg	% su totale	Tra 91 e 120 gg	% su totale	Oltre 120 gg	% su totale
Oristano	5.324	75,3	963	13,6	348	4,9	168	2,4	141	2,0	55	0,8	73	1,0
Regione Sardegna	74.705	83,1	9.358	10,4	2.499	2,8	1.209	1,3	1.033	1,1	413	0,5	732	0,8
Italia	1.613.814	80,0	192.810	9,6	79.279	3,9	45.984	2,3	40.753	2,0	15.224	0,8	28.478	1,4

Fonte: Elaborazione Segreteria del CIV su dati forniti dalla Direzione Generale - Direzione Centrale Pianificazione e Controllo di Gestione

4.4 Tavola 16 - CIG ore utilizzate – Provincia di Oristano

Cassa Integrazione Guadagni					
Ore					
Anno	CIGO	CIGD	CIGS	Fondi di Solidarietà	Totale
2019	20.089	-	-	734	20.823
2020	593.023	932.472	-	790.286	2.315.781
2021	170.702	501.451	-	333.463	1.005.616
2022	25.605	-	-	10.131	35.736

Fonte: Elaborazione Segreteria del CIV su dati forniti dalla Direzione Generale - Coordinamento Generale Statistico Attuariale

4.5 Tavola 17 - Beneficiari di ammortizzatori sociali per sospensione di rapporto di lavoro – Provincia di Oristano

Sospensione di rapporto di lavoro										
	2021					2022				
	CIGO	CIGD	CIGS	Fondi di Solidarietà	Totale	CIGO	CIGD	CIGS	Fondi di Solidarietà	Totale
Oristano	1.069	1.543	16	1.061	3.689	653	-	17	72	742
Regione Sardegna	17.816	17.872	4.721	15.236	55.645	9.559	64	3.000	2.291	14.914

Fonte: Elaborazione Segreteria del CIV su dati forniti dalla Direzione Generale - Coordinamento Generale Statistico Attuariale

4.6 Tavola 18 - Tempi di erogazione CIGO – Provincia di Oristano

Cassa Integrazione Ordinaria		
	2021	2022
	Tempi medi attraversamento da domanda ad autorizzazione	Tempi medi attraversamento da domanda ad autorizzazione
		Tempi medi pagamento
Oristano	14	7
Media Regionale	24	34
Media Nazionale	*	17

* Il dato non è disponibile in quanto non è possibile differenziare i tempi di lavorazione delle pratiche COVID-19 da quelle non COVID-19
 Fonte: Elaborazione Segreteria del CIV su dati forniti dalla Direzione Generale - Direzione Centrale Pianificazione e Controllo di Gestione

4.7 Tavola 19 - Tempi di erogazione CIGS – Provincia di Oristano

Cassa Integrazione Straordinaria	
	2022
	Tempi medi pagamento
Oristano	-
Media Regionale	19

Fonte: Elaborazione Segreteria del CIV su dati forniti dalla Direzione Generale - Direzione Centrale Pianificazione e Controllo di Gestione

4.8 Tavola 20 - Tempi di erogazione FIS – Provincia di Oristano

Fondi Di Integrazione Salariale	
	2022
	Tempi medi attraversamento da domanda ad autorizzazione
	Tempi medi pagamento
Oristano	5
Media Regionale	19

Fonte: Elaborazione Segreteria del CIV su dati forniti dalla Direzione Generale - Direzione Centrale Pianificazione e Controllo di Gestione

4.9 Tavola 21 - Tempi di erogazione Fondi di Solidarietà – Provincia di Oristano

Fondi di Solidarietà		
2022		
	Tempi medi attraversamento da domanda ad autorizzazione	Tempi medi pagamento
Oristano	-	-
Media Regionale	-	-

Nota 1) Nel 2022 per la Provincia di Oristano non sono fruibili i dati relativi ai tempi di erogazione dei Fondi di Solidarietà

Fonte: Elaborazione Segreteria del CIV su dati forniti dalla Direzione Generale - Direzione Centrale Pianificazione e Controllo di Gestione

CAPITOLO 5

Prestazioni pensionistiche e previdenziali

05

Prestazioni pensionistiche e previdenziali

Nel quadriennio 2019-2022 il numero delle pensioni IVS liquidate ha subito lievi oscillazioni. Il 2021 in particolare rimane l'anno con il maggior numero di pensioni liquidate. Nella Provincia di Oristano l'importo medio mensile delle IVS liquidate, sia per le femmine sia per i maschi, risulta più basso sia rispetto alla media regionale sia rispetto alla media nazionale. Nel 2022 nella Provincia sono vigenti circa 46 mila pensioni IVS, l'importo medio delle vigenti, sia per le femmine sia per i maschi, risulta inferiore sia rispetto alla media regionale sia rispetto alla media nazionale. È possibile osservare come i tempi di pagamento (gestione pubblica) e definizione (gestione privata) delle pensioni, nella maggior parte dei casi, non superino i 30 gg, come accade anche a livello nazionale.

In relazione alle anticipazioni pensionistiche, il numero di domande accolte per quanto concerne la prestazione di Opzione Donna è aumentato. Per quanto riguarda in modo specifico Quota 102, il numero di domande accolte risulta essere particolarmente esiguo in quanto si tratta di una prestazione di nuova introduzione. Relativamente a Lavoratori Precoci e APE sociale per l'anno 2022 si conferma la tendenza del 2021, con dati in crescita.

5.1 Pensioni vigenti e liquidate

5.1.1 Tavola 22 - Pensionati INPS per genere – Provincia di Oristano

Pensionati INPS			
2022			
	Femmine	Maschi	Totale
Oristano	23.227	22.840	46.067
Regione Sardegna	218.549	214.268	432.817

Fonte: Elaborazione Segreteria del CIV su dati forniti dalla Direzione Centrale - Coordinamento Generale Statistico Attuariale

5.1.2 Tavola 23 - Pensionati INPS per genere e tipologia – Provincia di Oristano

Pensionati INPS			
Genere	2022		
	Pensionati IVS	Beneficiari di pensioni o assegni sociali	Beneficiari di pensioni di invalidità civile e/o indennità di accompagnamento
Femmine	19.266	2.060	6.961
Maschi	19.713	1.673	4.679
Totale	38.979	3.733	11.640

Fonte: Elaborazione Segreteria del CIV su dati forniti dalla Direzione Centrale - Coordinamento Generale Statistico Attuariale

5.1.3 Tavola 24 - Pensioni IVS vigenti – Provincia di Oristano

Pensioni IVS vigenti				
GESTIONI	TRATTAMENTI PRENSIONISTICI	2022		
		Femmine	Maschi	Totale
FONDO PENSIONI LAVORATORI DIPENDENTI	Anzianità/Anticipate	531	3.591	4.122
	Invalidità	1.032	1.096	2.128
	Superstiti	4.963	740	5.703
	Vecchiaia	3.092	2.060	5.152
	TOTALE	9.618	7.487	17.105
DIPENDENTI PUBBLICI	Anzianità/Anticipate	3.173	3.680	6.853
	Invalidità	355	947	1.302
	Superstiti	1.885	346	2.231
	Vecchiaia	697	561	1.258
	TOTALE	6.110	5.534	11.644
LAVORATORI PARASUBORDINATI	Invalidità	2	4	6
	Superstiti	14	1	15
	Vecchiaia	5	45	50
	TOTALE escluse pens. suppl.	21	50	71
	Superstiti	29	4	33
	Vecchiaia	67	362	429
	Pensioni supplementari TOT.	96	366	462
LAVORATORI AUTONOMI	Anzianità/Anticipate	961	3.638	4.599
	Invalidità	577	619	1.196
	Superstiti	3.273	529	3.802
	Vecchiaia	3.135	2.127	5.262
	TOTALE	7.946	6.913	14.859
TOTALE	23.791	20.350	44.141	
ALTRE PREVIDENZIALI	Anzianità/Anticipate	230	651	881
	Invalidità	25	22	47
	Superstiti	371	27	398
	Vecchiaia	171	479	650
	TOTALE	797	1.179	1.976
TOTALE	24.588	21.529	46.117	

Fonte: Elaborazione Segreteria del CIV su dati forniti dalla Direzione Centrale - Coordinamento Generale Statistico Attuariale

5.1.4 Tavola 25 - Importo medio pensioni IVS vigenti – Provincia di Oristano

Pensioni IVS vigenti - Importo medio					
2022					
GESTIONI	TRATTAMENTI PENSIONISTICI	Provincia di Oristano		Regione Sardegna	
		Femmine	Maschi	Femmine	Maschi
FONDO PENSIONI LAVORATORI DIPENDENTI	Anzianità/Anticipate	1.544,49	1.767,28	1.611,93	1.954,44
	Invalidità	495,95	743,34	539,52	831,20
	Superstiti	638,03	485,58	716,10	499,84
	Vecchiaia	633,55	946,36	702,25	1.095,58
	IMPORTO MEDIO MENSILE TOTALE	671,39	1.264,84	758,20	1.487,72
DIPENDENTI PUBBLICI	Anzianità/Anticipate	1.940,94	2.339,75	2.003,75	2.456,32
	Invalidità	1.648,35	2.226,61	1.660,92	2.226,23
	Superstiti	1.155,42	803,06	1.200,11	792,56
	Vecchiaia	1.846,84	2.516,83	1.884,19	2.803,86
	IMPORTO MEDIO MENSILE TOTALE	1.670,87	2.242,26	1.720,25	2.339,85
LAVORATORI PARASUBORDINATI	Invalidità	282,20	368,54	359,39	246,01
	Superstiti	134,79	46,36	180,78	170,85
	Vecchiaia	505,45	551,92	483,06	651,08
	IMPORTO MEDIO MENSILE TOTALE escluse pens. suppl.	237,08	527,14	332,92	635,69
LAVORATORI AUTONOMI	Invalidità	-	-	-	35,26
	Superstiti	49,93	60,23	47,70	28,76
	Vecchiaia	67,89	111,53	75,38	129,39
	Pens. suppl. IMPORTO MEDIO MENSILE TOT.	62,46	110,97	64,32	128,62
LAVORATORI AUTONOMI	Anzianità/Anticipate	789,68	1.066,89	866,52	1.170,00
	Invalidità	502,20	622,96	500,07	648,82
	Superstiti	485,59	405,52	510,30	406,60
	Vecchiaia	584,35	758,62	620,43	815,65
	IMPORTO MEDIO MENSILE TOTALE	562,54	881,68	587,31	950,39
ALTRE PREVIDENZIALI	Anzianità/Anticipate	1.660,94	2.064,70	1.792,54	2.042,30
	Invalidità	1.288,22	1.492,95	1.334,74	1.515,15
	Superstiti	954,29	649,47	972,28	690,77
	Vecchiaia	1.255,88	1.440,19	1.277,03	1.518,67
	IMPORTO MEDIO MENSILE TOTALE	1.233,40	1.767,90	1.270,58	1.785,99

Fonte: Elaborazione Segreteria del CIV su dati forniti dalla Direzione Centrale - Coordinamento Generale Statistico Attuariale

Pensioni IVS vigenti - Importo medio

2022

GESTIONI	TRATTAMENTI PENSIONISTICI	Provincia di Oristano		Italia	
		Femmine	Maschi	Femmine	Maschi
FONDO PENSIONI LAVORATORI DIPENDENTI	Anzianità/Anticipate	1.544,49	1.767,28	1.634,88	2.206,01
	Invalidità	495,95	743,34	596,18	887,32
	Superstiti	638,03	485,58	811,78	472,47
	Vecchiaia	633,55	946,36	699,91	1.255,15
IMPORTO MEDIO MENSILE TOTALE		671,39	1.264,84	904,72	1.772,93
DIPENDENTI PUBBLICI	Anzianità/Anticipate	1.940,94	2.339,75	1.962,03	2.581,25
	Invalidità	1.648,35	2.226,61	1.588,93	2.318,04
	Superstiti	1.155,42	803,06	1.226,94	759,22
	Vecchiaia	1.846,84	2.516,83	1.865,67	2.937,54
IMPORTO MEDIO MENSILE TOTALE		1.670,87	2.242,26	1.726,06	2.453,40
LAVORATORI PARASUBORDINATI	Invalidità	282,20	368,54	392,04	468,07
	Superstiti	134,79	46,36	271,93	181,88
	Vecchiaia	505,45	551,92	734,21	993,17
	IMPORTO MEDIO MENSILE TOTALE escluse pens. suppl.	237,08	527,14	537,05	963,97
LAVORATORI AUTONOMI	Invalidità	-	-	42,42	73,39
	Superstiti	49,93	60,23	61,76	35,97
	Vecchiaia	67,89	111,53	102,03	155,97
	Pens. suppl. IMPORTO MEDIO MENSILE TOT.	62,46	110,97	86,41	153,84
ALTRE PREVIDENZIALI	Anzianità/Anticipate	789,68	1.066,89	996,47	1.440,30
	Invalidità	502,20	622,96	525,09	724,62
	Superstiti	485,59	405,52	563,30	397,42
	Vecchiaia	584,35	758,62	626,22	865,15
IMPORTO MEDIO MENSILE TOTALE		562,54	881,68	664,34	1.188,21
ALTRE PREVIDENZIALI	Anzianità/Anticipate	1.660,94	2.064,70	1.803,83	2.259,11
	Invalidità	1.288,22	1.492,95	1.209,33	1.499,34
	Superstiti	954,29	649,47	1.025,28	643,49
	Vecchiaia	1.255,88	1.440,19	1.198,71	1.571,47
IMPORTO MEDIO MENSILE TOTALE		1.233,40	1.767,90	1.310,33	2.019,51

Fonte: Elaborazione Segreteria del CIV su dati forniti dalla Direzione Centrale - Coordinamento Generale Statistico Attuariale

5.1.5 Tavola 26 - Pensioni IVS liquidate 2019-2020 – Provincia di Oristano

Pensioni IVS liquidate							
GESTIONI	TRATTAMENTI PRENSIONISTICI	2019			2020		
		Femmine	Maschi	Totale	Femmine	Maschi	Totale
FONDO PENSIONI LAVORATORI DIPENDENTI	Anzianità/Anticipate	32	185	217	44	123	167
	Invalidità	26	52	78	30	32	62
	Superstiti	232	37	269	198	60	258
	Vecchiaia	33	67	100	67	110	177
	TOTALE	323	341	664	339	325	664
DIPENDENTI PUBBLICI	Anzianità/Anticipate	179	229	408	174	154	328
	Invalidità	14	24	38	6	27	33
	Superstiti	117	30	147	131	41	172
	Vecchiaia	40	43	83	65	53	118
	TOTALE	350	326	676	376	275	651
LAVORATORI PARASUBORDINATI	Superstiti	-	-	-	3	-	3
	Vecchiaia	-	-	-	-	1	1
	TOTALE escluse pens. suppl.	-	-	-	3	1	4
	Superstiti	9	1	10	1	1	2
	Vecchiaia	3	28	31	6	28	34
	TOT. Pensioni supplementari	12	29	41	7	29	36
LAVORATORI AUTONOMI	Anzianità/Anticipate	31	204	235	35	138	173
	Invalidità	12	40	52	8	27	35
	Superstiti	175	42	217	160	45	205
	Vecchiaia	52	90	142	115	147	262
	TOTALE	270	376	646	318	357	675
	TOTALE	955	1.072	2.027	1.043	987	2.030
ALTRE PREVIDENZIALI	Anzianità/Anticipate	15	71	86	28	46	74
	Invalidità	2	3	5	4	2	6
	Superstiti	27	2	29	30	-	30
	Vecchiaia	7	23	30	18	54	72
	TOTALE	51	99	150	80	102	182
	TOTALE	1.006	1.171	2.177	1.123	1.089	2.212

Fonte: Elaborazione Segreteria del CIV su dati forniti dalla Direzione Centrale - Coordinamento Generale Statistico Attuariale

5.1.6 Tavola 27 - Pensioni IVS liquidate 2021-2022 – Provincia di Oristano

Pensioni IVS liquidate							
GESTIONI	TRATTAMENTI PRENSIONISTICI	2021			2022		
		Femmine	Maschi	Totale	Femmine	Maschi	Totale
FONDO PENSIONI LAVORATORI DIPENDENTI	Anzianità/Anticipate	37	107	144	34	87	121
	Invalidità	26	40	66	24	44	68
	Superstiti	245	41	286	240	35	275
	Vecchiaia	95	114	209	75	116	191
	TOTALE	403	302	705	373	282	655
DIPENDENTI PUBBLICI	Anzianità/Anticipate	172	177	349	114	136	250
	Invalidità	11	17	28	17	14	31
	Superstiti	104	28	132	136	27	163
	Vecchiaia	65	47	112	55	37	92
	TOTALE	352	269	621	322	214	536
LAVORATORI PARASUBORDINATI	Invalidità	-	-	-	1	-	1
	Vecchiaia	1	-	1	-	-	-
	TOTALE escluse pens. suppl.	1	-	1	1	-	1
	Superstiti	1	2	3	5	-	5
	Vecchiaia	4	20	24	6	17	23
	TOT. Pensioni supplementari	5	22	27	11	17	28
LAVORATORI AUTONOMI	Anzianità/Anticipate	34	158	192	37	116	153
	Invalidità	6	24	30	14	47	61
	Superstiti	194	50	244	196	34	230
	Vecchiaia	103	146	249	110	148	258
	TOTALE	337	378	715	357	345	702
	TOTALE	1.098	971	2.069	1.064	858	1.922
ALTRE PREVIDENZIALI	Anzianità/Anticipate	17	47	64	20	40	60
	Invalidità	1	3	4	5	2	7
	Superstiti	39	3	42	24	4	28
	Vecchiaia	25	44	69	37	52	89
	TOTALE	82	97	179	86	98	184
	TOTALE	1.180	1.068	2.248	1.150	956	2.106

Fonte: Elaborazione Segreteria del CIV su dati forniti dalla Direzione Centrale - Coordinamento Generale Statistico Attuariale

5.1.7 Tavola 28 - Pensioni IVS liquidate per sistema di calcolo – Provincia di Oristano

Pensioni IVS liquidate												
GESTIONI	2019			2020			2021			2022		
	Retr. fino al 2012	Misto	Contr.	Retr. fino al 2012	Misto	Contr.	Retr. fino al 2012	Misto	Contr.	Retr. fino al 2012	Misto	Contr.
F.do P. Lav. Dip.	263	374	27	231	408	25	270	404	31	252	378	25
Dip. Pubblici	139	528	9	142	501	8	113	501	7	119	397	20
Parasubordinati	-	-	41	-	-	40	-	-	28	-	-	29
Lav. Autonomi	222	411	13	228	433	14	233	469	13	217	464	21

Fonte: Elaborazione Segreteria del CIV su dati forniti dalla Direzione Centrale - Coordinamento Generale Statistico Attuariale

5.1.8 Tavola 29 - Importi medi pensioni IVS liquidate – Provincia di Oristano

Pensioni IVS liquidate - Importo medio						
2022						
GESTIONI	TRATTAMENTI PENSIONISTICI	Provincia di Oristano		Regione Sardegna		
		Femmine	Maschi	Femmine	Maschi	
FONDO PENSIONI LAVORATORI DIPENDENTI	Anzianità/Anticipate	1.417,52	1.836,93	1.632,16	1.921,32	
	Invalidità	611,55	840,79	571,79	875,41	
	Superstiti	764,39	482,86	802,06	471,06	
	Vecchiaia	806,52	1.321,71	722,86	1.236,33	
	IMPORTO MEDIO MENSILE TOTALE	822,56	1.301,51	840,01	1.316,78	
DIPENDENTI PUBBLICI	Anzianità/Anticipate	2.076,85	2.567,28	2.327,35	2.644,74	
	Invalidità	2.067,36	1.890,13	1.795,07	2.134,49	
	Superstiti	1.237,23	937,05	1.290,41	889,92	
	Vecchiaia	1.961,21	2.555,39	2.120,72	2.771,88	
	IMPORTO MEDIO MENSILE TOTALE	1.701,98	2.315,24	1.869,66	2.382,61	
LAVORATORI PARASUBORDINATI	Invalidità	170,62	-	211,14	142,93	
	Superstiti	-	-	180,30	-	
	Vecchiaia	-	-	549,21	1.459,50	
		IMPORTO MEDIO MENSILE TOTALE escluse pens. suppl.	170,62	-	293,31	1.420,78
	Superstiti	32,02	-	55,23	20,74	
	Vecchiaia	34,05	124,59	64,29	115,65	
	Pensioni suppl. IMPORTO MEDIO MENSILE TOTALE	33,13	124,59	60,36	114,52	
LAVORATORI AUTONOMI	Anzianità/Anticipate	832,68	981,23	825,62	1.091,54	
	Invalidità	470,03	581,27	464,53	629,55	
	Superstiti	537,73	420,74	565,82	407,52	
	Vecchiaia	617,31	846,87	652,72	899,42	
	IMPORTO MEDIO MENSILE TOTALE	590,16	813,87	607,94	883,13	
ALTRE PREVIDENZIALI	Anzianità/Anticipate	2.053,85	2.077,24	2.047,70	2.219,65	
	Invalidità	983,78	1.487,61	1.140,20	1.226,73	
	Superstiti	854,06	807,09	918,84	596,51	
	Vecchiaia	1.093,69	1.228,09	1.171,57	1.421,88	
	IMPORTO MEDIO MENSILE TOTALE	1.243,72	1.562,79	1.338,58	1.707,99	

Fonte: Elaborazione Segreteria del CIV su dati forniti dalla Direzione Centrale - Coordinamento Generale Statistico Attuariale

Pensioni IVS liquidate - Importo medio

2022

GESTIONI	TRATTAMENTI PENSIONISTICI	Provincia di Oristano		Italia		
		Femmine	Maschi	Femmine	Maschi	
FONDO PENSIONI LAVORATORI DIPENDENTI	Anzianità/Anticipate	1.417,52	1.836,93	1.607,19	2.239,65	
	Invalidità	611,55	840,79	581,37	810,91	
	Superstiti	764,39	482,86	902,57	464,01	
	Vecchiaia	806,52	1.321,71	729,07	1.393,01	
	IMPORTO MEDIO MENSILE TOTALE	822,56	1.301,51	990,51	1.564,89	
DIPENDENTI PUBBLICI	Anzianità/Anticipate	2.076,85	2.567,28	2.143,30	2.748,71	
	Invalidità	2.067,36	1.890,13	1.608,61	2.137,71	
	Superstiti	1.237,23	937,05	1.339,26	831,78	
	Vecchiaia	1.961,21	2.555,39	1.978,09	2.901,66	
	IMPORTO MEDIO MENSILE TOTALE	1.701,98	2.315,24	1.831,97	2.423,91	
LAVORATORI PARASUBORDINATI	Invalidità	170,62	-	415,99	478,91	
	Superstiti	-	-	378,66	284,03	
	Vecchiaia	-	-	1.130,17	1.766,82	
		IMPORTO MEDIO MENSILE TOTALE escluse pens. suppl.	170,62	-	792,22	1.646,66
	Superstiti	32,02	-	73,30	40,68	
	Vecchiaia	34,05	124,59	78,89	134,75	
	Pensioni suppl. IMPORTO MEDIO MENSILE TOTALE	33,13	124,59	76,12	130,69	
LAVORATORI AUTONOMI	Anzianità/Anticipate	832,68	981,23	982,53	1.382,27	
	Invalidità	470,03	581,27	548,28	701,12	
	Superstiti	537,73	420,74	632,49	412,02	
	Vecchiaia	617,31	846,87	696,16	966,84	
	IMPORTO MEDIO MENSILE TOTALE	590,16	813,87	708,30	1.048,22	
ALTRE PREVIDENZIALI	Anzianità/Anticipate	2.053,85	2.077,24	1.920,95	2.494,96	
	Invalidità	983,78	1.487,61	1.013,72	1.336,45	
	Superstiti	854,06	807,09	1.000,28	580,68	
	Vecchiaia	1.093,69	1.228,09	1.145,94	1.603,06	
	IMPORTO MEDIO MENSILE TOTALE	1.243,72	1.562,79	1.362,20	2.053,62	

5.1.9 Tavola 30 - Pensioni IVS Gestioni Private - tempi di definizione – Provincia di Oristano

Pensioni IVS Gestioni Private												
TEMPI DI DEFINIZIONE	Entro 15 gg	% su totale	Tra 16 e 30 gg	% su totale	Tra 31 e 60 gg	% su totale	Tra 61 e 90 gg	% su totale	Tra 91 e 120 gg	% su totale	Oltre 120 gg	% su totale
Oristano	986	72,0	171	12,5	109	8,0	49	3,6	20	1,5	35	2,6
Regione Sardegna	8.704	65,1	1.484	11,1	1.252	9,4	541	4,0	389	2,9	991	7,4
Italia	415.956	69,7	73.938	12,4	53.134	8,9	21.873	3,7	11.708	2,0	20.072	3,4

Fonte: Elaborazione Segreteria del CIV su dati forniti dalla Direzione Generale - Direzione Centrale Pianificazione e Controllo di Gestione

5.1.10 Tavola 31 - Pensioni Gestioni Pubbliche di vecchiaia e anticipate - tempi di pagamento – Provincia di Oristano

Pensioni Gestioni Pubbliche di vecchiaia e anticipate												
TEMPI DI PAGAMENTO	Entro 3 gg	% su totale	Tra 4 e 10 gg	% su totale	Tra 11 e 33 gg	% su totale	Tra 34 e 70 gg	% su totale	Tra 71 e 100 gg	% su totale	Oltre 100 gg	% su totale
Oristano	237	82,6	5	1,7	28	9,8	10	3,5	3	1,0	4	1,4
Regione Sardegna	1.690	57,1	24	0,8	530	17,9	310	10,5	181	6,1	225	7,6
Italia	64.333	71,8	1.941	2,2	13.173	14,7	5.556	6,2	2.171	2,4	2.405	2,7

Fonte: Elaborazione Segreteria del CIV su dati forniti dalla Direzione Generale - Direzione Centrale Pianificazione e Controllo di Gestione

5.1.11 Tavola 32 - Pensioni Gestioni Pubbliche superstiti da pensionato - tempi di pagamento – Provincia di Oristano

Pensioni Gestioni Pubbliche superstiti da pensionato										
TEMPI DI PAGAMENTO	Entro 15 gg	% su totale	Tra 16 e 30 gg	% su totale	Tra 31 e 60 gg	% su totale	Tra 61 e 90 gg	% su totale	Oltre 90 gg	% su totale
Oristano	75	42,6	88	50,0	7	4,0	1	0,6	5	2,8
Regione Sardegna	718	46,2	443	28,5	177	11,4	104	6,7	112	7,2
Italia	18.136	43,5	9.340	22,4	7.565	18,2	3.049	7,3	3.560	8,5

Fonte: Elaborazione Segreteria del CIV su dati forniti dalla Direzione Generale - Direzione Centrale Pianificazione e Controllo di Gestione

5.1.12 Tavola 33 - Pensioni Gestioni Pubbliche superstiti da lavoratore - tempi di pagamento – Provincia di Oristano

Pensioni Gestioni Pubbliche superstiti da lavoratore								
TEMPI DI PAGAMENTO	Entro 60 gg	% su totale	Tra 61 e 90 gg	% su totale	Tra 91 e 120 gg	% su totale	Oltre 120 gg	% su totale
Oristano	2	28,6	2	28,6	-	0,0	3	42,9
Regione Sardegna	37	43,0	12	14,0	7	8,1	30	34,9
Italia	1.276	42,7	375	12,6	298	10,0	1.036	34,7

Fonte: Elaborazione Segreteria del CIV su dati forniti dalla Direzione Generale - Direzione Centrale Pianificazione e Controllo di Gestione

5.1.13 Tavola 34 - Pensioni IVS Fondi Speciali - tempi di definizione – Provincia di Oristano

Pensioni IVS Fondi Speciali												
TEMPI DI DEFINIZIONE	Entro 15 gg	% su totale	Tra 16 e 30 gg	% su totale	Tra 31 e 60 gg	% su totale	Tra 61 e 90 gg	% su totale	Tra 91 e 120 gg	% su totale	Oltre 120 gg	% su totale
Oristano	33	70,2	2	4,3	5	10,6	4	8,5	-	0,0	3	6,4
Regione Sardegna	374	50,4	117	15,8	114	15,4	58	7,8	34	4,6	45	6,1
Italia	16.734	62,6	3.653	13,7	3.143	11,7	1.333	5,0	860	3,2	1.028	3,8

Fonte: Elaborazione Segreteria del CIV su dati forniti dalla Direzione Generale - Direzione Centrale Pianificazione e Controllo di Gestione

5.2 Anticipazioni pensionistiche

5.2.1 Tavola 35 - Opzione Donna - domande accolte – Provincia di Oristano

Opzione Donna		
	2021	2022
Oristano	66	93
Regione Sardegna	604	881

Fonte: Elaborazione Segreteria del CIV su dati forniti dalla Direzione Generale - Direzione Centrale Pensioni

5.2.2 Tavola 36 - Quota 100 (2021) per genere - domande accolte – Provincia di Oristano

Quota 100			
	2021		
	Femmine	Maschi	Totale
Oristano	438	928	1.366
Regione Sardegna	4.217	9.430	13.647

Fonte: Elaborazione Segreteria del CIV su dati forniti dalla Direzione Generale - Direzione Centrale Pensioni

5.2.3 Tavola 37 - Quota 102 (2022) per genere - domande accolte – Provincia di Oristano

Quota 102			
	2022		
	Femmine	Maschi	Totale
Oristano	11	13	24
Regione Sardegna	93	147	240

Fonte: Elaborazione Segreteria del CIV su dati forniti dalla Direzione Generale - Direzione Centrale Pensioni

5.2.4 Tavola 38 - Lavoratori Precoci – certificazioni accolte – Provincia di Oristano

Lavoratori Precoci		
	2021	2022
Oristano	83	98
Regione Sardegna	720	863

Fonte: Elaborazione Segreteria del CIV su dati forniti dalla Direzione Generale - Direzione Centrale Pensioni

5.2.5 Tavola 39 - Lavori usuranti per genere - domande accolte – Provincia di Oristano

Lavori Usuranti						
	2021			2022		
	Femmine	Maschi	Totale	Femmine	Maschi	Totale
Oristano	-	3	3	-	3	3
Regione Sardegna	-	54	54	-	37	37

Fonte: Elaborazione Segreteria del CIV su dati forniti dalla Direzione Generale - Direzione Centrale Pensioni

5.2.6 Tavola 40 - APE Sociale – certificazioni accolte – Provincia di Oristano

APE Sociale		
	2021	2022
Oristano	305	365
Regione Sardegna	3.232	3.873

Fonte: Elaborazione Segreteria del CIV su dati forniti dalla Direzione Generale - Direzione Centrale Pensioni

CAPITOLO 6

Prestazioni assistenziali e sociali

06

Prestazioni assistenziali e sociali

Nella Provincia di Oristano nel quadriennio 2019-2022 il numero di prestazioni liquidate per invalidità civile ha subito gli effetti della particolare situazione sanitaria, con una riduzione delle prestazioni liquidate nel 2020. Sono aumentati i tempi medi di fase sanitaria e amministrativa passando da 315 gg a 357 gg, dato nettamente superiore sia a quello regionale sia al dato nazionale. Nel 2022 sono state accolte circa il 59% delle domande presentate per RdC e PdC. Nel marzo 2022 l'Assegno al Nucleo Familiare è stato sostituito dall'Assegno Unico e Universale.

6.1 Tavola 41 - Invalidità Civile - Prestazioni vigenti per genere – Provincia di Oristano

Invalidità Civile		
PRESTAZIONI	2022	
	Femmine	Maschi
Indennità	5.779	3.629
Pensioni	2.426	2.212
Totale	8.205	5.841

Fonte: Elaborazione Segreteria del CIV su dati forniti dalla Direzione Generale - Coordinamento Generale Statistico Attuariale

6.2 Tavola 42 - Invalidità Civile - Prestazioni liquidate – Provincia di Oristano

Invalidità Civile												
	2019			2020			2021			2022		
	Indennità	Pensioni	Totale	Indennità	Pensioni	Totale	Indennità	Pensioni	Totale	Indennità	Pensioni	Totale
	Oristano	1.370	435	1.805	1.290	370	1.660	1.225	329	1.554	1.389	447
Regione Sardegna	12.847	3.935	16.782	10.630	3.296	13.926	12.994	4.076	17.070	14.651	4.029	18.680

Fonte: Elaborazione Segreteria del CIV su dati forniti dalla Direzione Generale - Coordinamento Generale Statistico Attuariale

6.3 Tavola 43 - Invalidità Civile - tempi medi di fase sanitaria e amministrativa – Provincia di Oristano

Invalidità Civile - tempi medi di fase sanitaria e amministrativa						
	2021			2022		
	TEMPI MEDI GG. Fase sanitaria	TEMPI MEDI GG. Fase amm.	Tempi medi	TEMPI MEDI GG. Fase sanitaria	TEMPI MEDI GG. Fase amm.	Tempi medi
Oristano	238	77	315	278	79	357
Regione Sardegna	252	42	294	206	35	241
Italia	138	26	164	120	22	142

Fonte: Elaborazione Segreteria del CIV su dati forniti dalla Direzione Generale - Direzione Centrale Inclusione e Invalidità Civile

6.4 Tavola 44 - RdC e PdC - domande per genere – Provincia di Oristano

RdC e PdC 2022						
	Domande presentate RdC + PdC			Domande accolte RdC + PdC		
	Femmine	Maschi	Totale	Femmine	Maschi	Totale
Oristano	2.790	2.497	5.287	1.571	1.564	3.135
Regione Sardegna	34.221	27.879	62.100	20.729	18.075	38.804

Fonte: Elaborazione Segreteria del CIV su dati forniti dalla Direzione Generale - Direzione Centrale Inclusione e Invalidità Civile

6.5 Tavola 45 - Reddito di Libertà - domande accolte – Provincia di Oristano

Reddito di Libertà		
	2021	2022
Oristano	*	*
Regione Sardegna	54	12

Nota 1) I valori indicati con asterisco si riferiscono a dati coperti da privacy

Fonte: Elaborazione Segreteria del CIV su dati forniti dalla Direzione Generale - Direzione Centrale Inclusione e Invalidità Civile

6.6 Tavola 46 - Nuclei beneficiari di Assegno Unico – Provincia di Oristano

Assegno Unico		
	2022	
	Nuclei AU a domanda	Nuclei AU a RdC
Oristano	12.967	1.144
Regione Sardegna	141.945	14.902

Fonte: Elaborazione Segreteria del CIV su dati forniti dalla Direzione Generale - Coordinamento Generale Statistico Attuariale

CAPITOLO 7

Relazioni con l'utenza

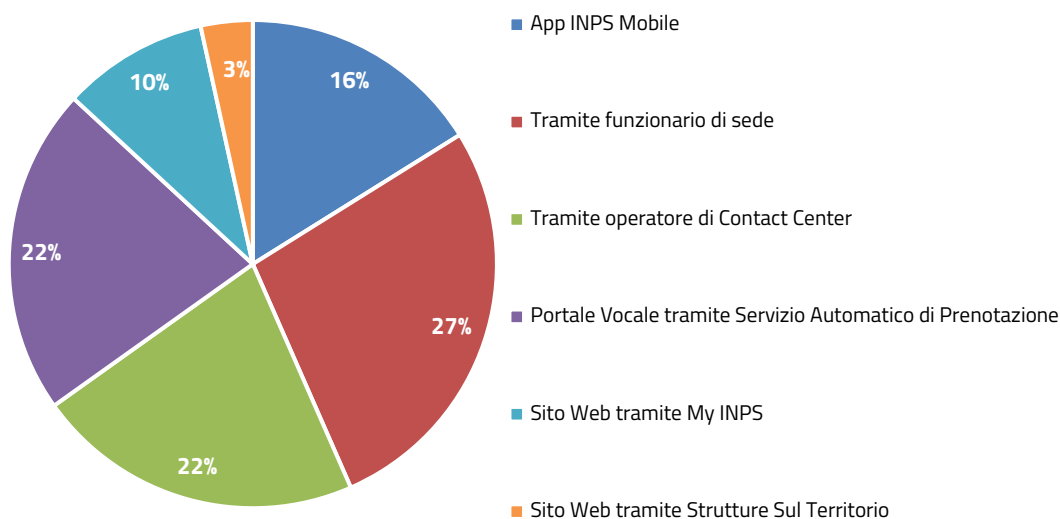
07

Relazioni con l'utenza

La Provincia di Oristano ha registrato nelle relazioni con l'utenza un netto aumento del ricorso all'operatore di Contact Center e al Portale Vocale per quanto riguarda le prenotazioni e le informazioni di I livello. Per informazioni di I livello si intendono informazioni richieste dal cittadino di bassa complessità. La Provincia di Oristano ha inoltre registrato un sostanziale aumento inerente alla Consulenza di II livello, consulenza specializzata su materie specifiche, e, degli accessi in sede, conseguentemente al superamento dell'emergenza epidemiologica. Risulta però ancora scarso il ricorso a Web Meeting, che rappresenta un canale alternativo e innovativo. Per quanto riguarda i dati inerenti a Cassetto Bidirezionale aziende, si registra un decremento dovuto ad una riduzione sia delle domande in entrata sia di quelle in uscita. Si segnala inoltre, un cospicuo aumento nell'utilizzo del Cassetto Bidirezionale Patronati, strumento di nuova introduzione, che passa da 140 a 2.022 unità, mentre vi è una riduzione delle pratiche presentate sia da parte dei Patronati sia direttamente dai cittadini. Infine, si registra un aumento nel Flusso della PEC, dovuto ad un aumento sia di quelle inviate sia di quelle ricevute.

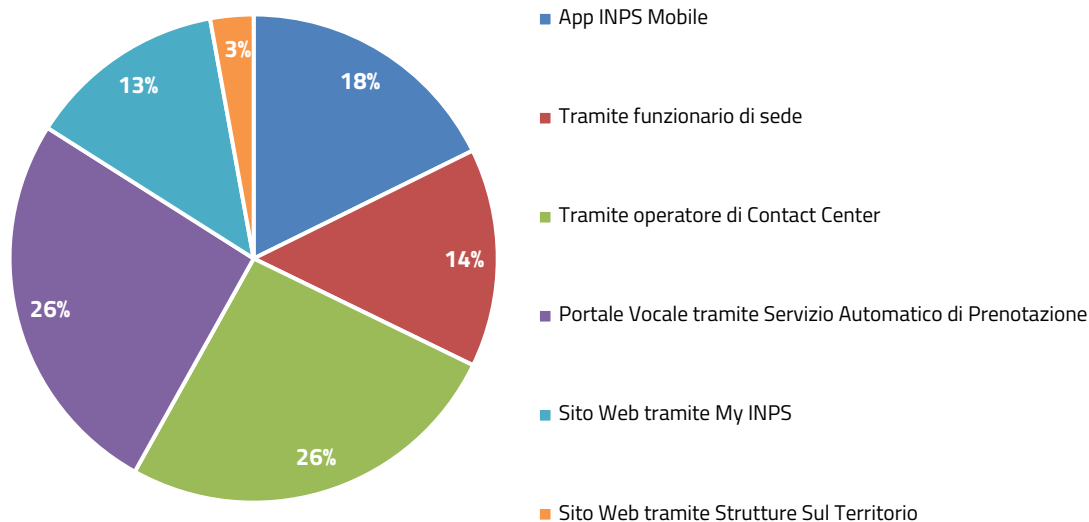
7.1 Grafico 2 - Informazione di I livello - Prenotazione per canale di accesso – Provincia di Oristano

Informazione di I livello - Prenotazione per canale di accesso 2021



Fonte: Elaborazione Segreteria del CIV su dati forniti dalla Direzione Generale - Direzione Centrale Tecnologica, Informatica e Innovazione

Informazione di I livello - Prenotazione per canale di accesso 2022



Fonte: Elaborazione Segreteria del CIV su dati forniti dalla Direzione Generale - Direzione Centrale Tecnologica, Informatica e Innovazione

7.2 Tavola 47 - Informazione di I livello - Prenotazione per tipologia di accesso – Provincia di Oristano

Informazione di I livello						
	2021			2022		
	Accesso in sede	Ricontatto telefonico	Web meeting	Accesso in sede	Ricontatto telefonico	Web meeting
Oristano	5.601	5.485	3	6.730	5.171	4
Regione Sardegna	66.000	48.461	156	75.089	48.952	177

Fonte: Elaborazione Segreteria del CIV su dati forniti dalla Direzione Generale - Direzione Centrale Tecnologica, Informatica e Innovazione

7.3 Tavola 48 - Consulenza di II livello - Prenotazione per provincia – Provincia di Oristano

Consulenza di II livello		
	2021	2022
Oristano	389	621
Regione Sardegna	9.325	15.499

Fonte: Elaborazione Segreteria del CIV su dati forniti dalla Direzione Generale - Direzione Centrale Tecnologica, Informatica e Innovazione

7.4 Tavola 49 - Agenda appuntamenti - Tempo medio di attesa appuntamento – Provincia di Oristano

Agenda appuntamenti		
	2021	2022
Oristano	5	5
Regione Sardegna	6	7

Fonte: Elaborazione Segreteria del CIV su dati forniti dalla Direzione Generale - Direzione Centrale Tecnologica, Informatica e Innovazione

7.5 Tavola 50- Cassetto bidirezionale aziende – Provincia di Oristano

Cassetto bidirezionale aziende				
	2021		2022	
	In entrata	In uscita	In entrata	In uscita
Oristano	4.785	5.229	3.183	3.978
Regione Sardegna	58.948	34.024	42.050	22.999

Fonte: Elaborazione Segreteria del CIV su dati forniti dalla Direzione Generale - Direzione Centrale Tecnologica, Informatica e Innovazione

7.6 Tavola 51 - Cassetto bidirezionale patronati (COMBIPAT) – Provincia di Oristano

COMBIPAT				
	2021		2022	
	In entrata		In entrata	
Oristano	140		2.022	
Regione Sardegna	1.389		17.598	

Fonte: Elaborazione Segreteria del CIV su dati forniti dalla Direzione Generale - Direzione Centrale Tecnologica, Informatica e Innovazione

7.7 Tavola 52 – Soggetti richiedenti – Provincia di Oristano

Pratiche presentate				
	2021		2022	
	Patronato	Cittadino	Patronato	Cittadino
Oristano	28.592	18.885	22.705	17.841
Regione Sardegna	282.774	295.677	233.804	231.224

Fonte: Elaborazione Segreteria del CIV su dati forniti dalla Direzione Generale - Direzione Centrale Tecnologica, Informatica e Innovazione

7.8 Tavola 53 - Flusso PEC – Provincia di Oristano

PEC				
	2021		2022	
	Inviata	Ricevuta	Inviata	Ricevuta
Oristano	6.198	11.365	6.532	12.172
Regione Sardegna	71.075	149.003	77.664	158.070

Fonte: Elaborazione Segreteria del CIV su dati forniti dalla Direzione Generale - Direzione Centrale Tecnologica, Informatica e Innovazione

CAPITOLO 8

Contenzioso



Contenzioso

Nel corso del 2022 il Comitato Provinciale e le Commissioni speciali hanno definito n.127 ricorsi amministrativi su n.155 trasmessi dalla U.O. Gestione organizzativa R.A. Dallo studio dei dati si evince, altresì, un trend di lavorazione di segno positivo dei ricorsi di competenza territoriale: i ricorsi totali nel corso dell'anno sono n.251, al netto dei non ricorsi e di quelli riqualificati; quelli risolti amministrativamente in autotutela (RRA) sono n.64, n.42 i ricorsi giudicati in istruttoria e n.7 quelli definiti per cessata materia del contendere. Restano al 31 dicembre n.8 ricorsi in carico gli uffici amministrativi in fase di pre-esame.

L'analisi del contenzioso giudiziario ordinario della Provincia mostra per il 2022 un trend di definizione dei giudizi di segno positivo, con un decremento del numero di giudizi ancora da definire al 31 dicembre 2022. I giudizi definiti nel corso dell'anno rappresentano il 44% dei giudizi pendenti totali, di cui il 60% risolto con esito favorevole agli utenti. Dalla valutazione delle singole materie oggetto del contenzioso, si evince che il contenzioso contributivo rappresenta la componente maggiore, con circa il 31% dei giudizi pendenti conclusi nel corso del 2022, dei quali il 36% definito a favore dell'Istituto ed il 45,5% in favore dell'utenza. In materia di invalidità civile, area legale, nel corso dell'anno è stato definito il 50% dei giudizi pendenti totali con il 78% degli esiti espressi favorevolmente agli utenti. In ordine ai giudizi afferenti all'area amministrativa, si rileva che è stato definito n.1 giudizio su n.11 pendenti nell'anno. Con riferimento, in particolare, ai dati relativi all'andamento del contenzioso ATPO (Accertamento Tecnico Preventivo Obbligatorio), risulta concluso il 44,5% dei giudizi pendenti totali, con il 60% dei giudizi espressi a favore degli utenti. Per quanto concerne le prestazioni a sostegno del reddito, nel corso dell'anno su n.7 giudizi pendenti totali, ne risultano definiti n.4, dei quali n.3 con esito a favore dell'Istituto. In materia pensionistica, i dati mostrano che su n.38 giudizi pendenti totali, al 31 dicembre ne risultano risolti n.27, dei quali n.16 (59%) conclusi con esito a favore degli utenti.

8.1 Tavola 54 - Ricorsi pervenuti per competenza Comitati/materia – Provincia di Oristano

Ricorsi per competenza Comitati Provinciali e Commissioni Speciali										
DA LAVORARE AL 01/01/22	PERVENUTI	NON RICORSI/RIQUALIFICATI	RISOLTI AMMIN.TE	GIUDICATI IN ISTRUTTORIA	DEFINITI PER CESSATA MATERIA DEL CONTENDERE	IN FASE DI PRE ESAME	TRASMESSI AI COMITATI	DELIBERATI DAI COMITATI	DEFINITI PROVVISORI	DA LAVORARE AL 31/12/22
21	272	42	64	42	7	8	155	127	1	10

Fonte: Elaborazione Segreteria del CIV su dati forniti dalla Direzione Generale - Direzione Centrale Organizzazione - Area Monitoraggio Procedure di Contenzioso

8.2 Tavola 55 - Contenzioso giudiziario ordinario per materia – giudizi iniziati – Provincia di Oristano

Contenzioso giudiziario ordinario per materia					
Materia del Contenzioso	DA	GIUDIZI INIZIATI			DA
	LAVORARE				LAVORARE
	AL 01/01/2022	DA INPS	DA UTENTI	TOTALE	AL 31/12/2022
Contenzioso Contributivo	46	-	24	24	48
Fondi Speciali/Gestioni	2	-	2	2	2
Indebiti	11	-	9	9	11
Invalidi Civili Area Amm.va	11	-	-	-	10
Invalidi Civili Area Legale	41	9	14	23	32
Opposizioni dell'istituto	3	-	-	-	3
Patrimoniale	4	-	-	-	3
Personale	2	-	-	-	1
Prestazioni a Sostegno Reddito	3	-	4	4	3
Prestazioni Pensionistiche	28	3	7	10	11
Procedure Concorsuali	1	-	-	-	1
Risarcimento Danni	1	-	-	-	-
Varie	3	-	-	-	3
TOTALE	156	12	60	72	128

Fonte: Elaborazione Segreteria del CIV su dati forniti dalla Direzione Generale - Coordinamento Generale Legale

8.3 Tavola 56 - Contenzioso giudiziario ordinario per materia – giudizi definiti – Provincia di Oristano

Contenzioso giudiziario ordinario per materia							
GIUDIZI DEFINITI							
Materia del Contenzioso	FAVOREVOLE INPS	%	FAVOREVOLE UTENTI	%	ALTRI ESITI DEL GIUDIZIO	ALTRE DEFINIZIONI	TOTALE
Contenzioso Contributivo	8	36,4	10	45,5	4	-	22
Fondi Speciali/Gestioni	1	50,0	1	50,0	-	-	2
Indebiti	2	22,2	6	66,7	1	-	9
Invalidi Civili Area Amm.va	1	100,0	-	0,0	-	-	1
Invalidi Civili Area Legale	7	21,9	25	78,1	-	-	32
Opposizioni dell'istituto	-	0,0	-	0,0	-	-	-
Patrimoniale	1	100,0	-	0,0	-	-	1
Personale	-	0,0	1	100,0	-	-	1
Prestazioni a Sostegno Reddito	3	75,0	1	25,0	-	-	4
Prestazioni Pensionistiche	6	22,2	16	59,3	4	1	27
Procedure Concorsuali	-	0,0	-	0,0	-	-	-
Risarcimento Danni	1	100,0	-	0,0	-	-	1
Varie	-	0,0	-	0,0	-	-	-
TOTALE	30	30,0	60	60,0	9	1	100

Fonte: Elaborazione Segreteria del CIV su dati forniti dalla Direzione Generale - Coordinamento Generale Legale

8.4 Tavola 57 - Contenzioso giudiziario ordinario lavoratori autonomi per materia - giudizi iniziati – Provincia di Oristano

Contenzioso giudiziario ordinario lavoratori autonomi per materia					
Materia del Contenzioso	DA LAVORARE	GIUDIZI INIZIATI			DA LAVORARE
	AL 01/01/2022	DA INPS	DA UTENTI	TOTALE	AL 31/12/2022
Altri Contributi	8	-	2	2	6
Contr Artigiani	2	-	1	1	1
Contributi Agricoli	4	-	4	4	7
Contributi Aziende	14	-	2	2	6
Contributi Commercianti	12	-	5	5	15
Lavoratori Aut/Sub	3	-	7	7	9
Posizione Assicurativa	1	-	3	3	4
Varie	2	-	-	-	-
TOTALE	46	-	24	24	48

Fonte: Elaborazione Segreteria del CIV su dati forniti dalla Direzione Generale - Coordinamento Generale Legale

8.5 Tavola 58 - Contenzioso giudiziario ordinario lavoratori autonomi per materia - giudizi definiti – Provincia di Oristano

Contenzioso giudiziario ordinario lavoratori autonomi per materia

GIUDIZI DEFINITI

Materia del Contenzioso	FAVOREVOLE INPS	%	FAVOREVOLE UTENTI	%	ALTRI ESITI DEL GIUDIZIO	ALTRE DEFINIZIONI	TOTALE
Altri Contributi	2	50,0	2	50,0	-	-	4
Contr Artigiani	1	50,0	1	50,0	-	-	2
Contributi Agricoli	-	0,0	1	100,0	-	-	1
Contributi Aziende	3	30,0	4	40,0	3	-	10
Contributi Commercianti	1	50,0	-	0,0	1	-	2
Lavoratori Aut/Sub	-	0,0	1	100,0	-	-	1
Posizione Assicurativa	-	0,0	-	0,0	-	-	-
Varie	1	50,0	1	50,0	-	-	2
TOTALE	8	36,4	10	45,5	4	-	22

Fonte: Elaborazione Segreteria del CIV su dati forniti dalla Direzione Generale - Coordinamento Generale Legale

**8.6 Tavola 59 - Contenzioso giudiziario ordinario pensionistico - giudizi iniziati –
Provincia di Oristano**

Contenzioso giudiziario ordinario pensionistico					
Materia del Contenzioso	DA LAVORARE	GIUDIZI INIZIATI			DA LAVORARE
	AL 01/01/2022	DA INPS	DA UTENTI	TOTALE	AL 31/12/2022
Amianto	5	-	-	-	1
Invalidità Inabilità	14	3	6	9	8
Pensione Sociale	2	-	1	1	2
Reversibilità/Superstiti	3	-	-	-	-
Ricostituzione/ Suppl	1	-	-	-	-
Vecchiaia Anzianità	3	-	-	-	-
TOTALE	28	3	7	10	11

Fonte: Elaborazione Segreteria del CIV su dati forniti dalla Direzione Generale - Coordinamento Generale Legale

8.7 Tavola 60 - Contenzioso giudiziario ordinario pensionistico - giudizi definiti – Provincia di Oristano

Contenzioso giudiziario ordinario pensionistico							
GIUDIZI DEFINITI							
Materia del Contenzioso	FAVOREVOLE INPS	%	FAVOREVOLE UTENTI	%	ALTRI ESITI DEL GIUDIZIO	ALTRE DEFINIZIONI	TOTALE
Amianto	1	25,0	-	0,0	3	-	4
Invalidità Inabilità	3	20,0	11	73,3	-	1	15
Pensione Sociale	-	0,0	1	100,0	-	-	1
Reversibilità/Superstiti	-	0,0	3	100,0	-	-	3
Ricostituzione/ Suppl	1	100,0	-	0,0	-	-	1
Vecchiaia Anzianità	1	33,3	1	33,3	1	-	3
TOTALE	6	22,2	16	59,3	4	1	27

Fonte: Elaborazione Segreteria del CIV su dati forniti dalla Direzione Generale - Coordinamento Generale Legale

8.8 Tavola 61 - Contenzioso giudiziario prestazioni a sostegno del reddito per finalità - giudizi iniziati – Provincia di Oristano

Contenzioso giudiziario prestazioni a sostegno del reddito per finalità					
Materia del Contenzioso	DA LAVORARE AL 01/01/2022	GIUDIZI INIZIATI			DA LAVORARE AL 31/12/2022
		DA INPS	DA UTENTI	TOTALE	
Assegni Familiari	-	-	1	1	1
Disoccupazione Agricola	1	-	-	-	-
Disoccupazione LSU	2	-	-	-	-
Prestazioni Varie	-	-	3	3	2
TOTALE	3	-	4	4	3

Fonte: Elaborazione Segreteria del CIV su dati forniti dalla Direzione Generale - Coordinamento Generale Legale

8.9 Tavola 62 - Contenzioso giudiziario prestazioni a sostegno del reddito per finalità - giudizi definiti – Provincia di Oristano

Contenzioso giudiziario prestazioni a sostegno del reddito per finalità							
GIUDIZI DEFINITI							
Materia del Contenzioso	FAVOREVOLE INPS	%	FAVOREVOLE UTENTI	%	ALTRI ESITI DEL GIUDIZIO	ALTRE DEFINIZIONI	TOTALE
Assegni Familiari	-	0,0	-	0,0	-	-	-
Disoccupazione Agricola	-	0,0	1	100,0	-	-	1
Disoccupazione LSU	2	100,0	-	0,0	-	-	2
Prestazioni Varie	1	100,0	-	0,0	-	-	1
TOTALE	3	75,0	1	25,0	-	-	4

Fonte: Elaborazione Segreteria del CIV su dati forniti dalla Direzione Generale - Coordinamento Generale Legale

8.10 Tavola 63 - Contenzioso giudiziario previdenza agricola - giudizi iniziati – Provincia di Oristano

Contenzioso giudiziario previdenza agricola					
Materia del Contenzioso	DA LAVORARE	GIUDIZI INIZIATI			DA LAVORARE
	AL 01/01/2022	DA INPS	DA UTENTI	TOTALE	AL 31/12/2022
Iscrizione/cancellazione Elenchi lavoratori agricoli subordinati	-	-	-	-	-
Iscrizione/cancellazione Coltivatori Diretti	-	-	-	-	-
Varie	-	-	-	-	-
TOTALE	-	-	-	-	-

Fonte: Elaborazione Segreteria del CIV su dati forniti dalla Direzione Generale - Coordinamento Generale Legale

8.11 Tavola 64 - Contenzioso giudiziario previdenza agricola - giudizi definiti – Provincia di Oristano

Contenzioso giudiziario previdenza agricola							
GIUDIZI DEFINITI							
Materia del Contenzioso	FAVOREVOLE INPS	%	FAVOREVOLE UTENTI	%	ALTRI ESITI DEL GIUDIZIO	ALTRE DEFINIZIONI	TOTALE
Iscrizione/cancellazione Elenchi lavoratori agricoli subordinati	-	0,0	-	0,0	-	-	-
Iscrizione/cancellazione Coltivatori Diretti	-	0,0	-	0,0	-	-	-
Varie	-	0,0	-	0,0	-	-	-
TOTALE	-	0,0	-	0,0	-	-	-

Fonte: Elaborazione Segreteria del CIV su dati forniti dalla Direzione Generale - Coordinamento Generale Legale

8.12 Tavola 65 - Contenzioso ATP Invalidità Civile - giudizi iniziati – Provincia di Oristano

Contenzioso ATP Invalidità Civile					
Materia del Contenzioso	DA LAVORARE	GIUDIZI INIZIATI			DA LAVORARE
	AL 01/01/2022	DA INPS	DA UTENTI	TOTALE	AL 31/12/2022
ATP - Invalidità Civile	386	-	297	297	379
Tribunale - I grado Invalidità Civile	11	-	-	-	10
Totale Funzionari	397	-	297	297	389
Invalidità Civile - Area Legale	41	9	14	23	32
TOTALE	438	9	311	320	421

Fonte: Elaborazione Segreteria del CIV su dati forniti dalla Direzione Generale - Coordinamento Generale Legale

8.13 Tavola 66 - Contenzioso ATP Invalidità Civile - giudizi definiti - Provincia di Oristano

Contenzioso ATP Invalidità Civile							
GIUDIZI DEFINITI							
Materia del Contenzioso	FAVOREVOLE INPS	%	FAVOREVOLE UTENTI	%	ALTRI ESITI DEL GIUDIZIO	ALTRE DEFINIZIONI	TOTALE
ATP - Invalidità Civile	88	28,9	182	59,9	34	-	304
Tribunale - I grado Invalidità Civile	1	100,0	-	0,0	-	-	1
Totale Funzionari	89	29,2	182	59,7	34	-	305
Invalidità Civile - Area Legale	7	21,9	25	78,1	-	-	32
TOTALE	96	28,5	207	61,4	34	-	337

Fonte: Elaborazione Segreteria del CIV su dati forniti dalla Direzione Generale - Coordinamento Generale Legale

I dati del Rendiconto Sociale Provinciale 2022 sono il risultato delle elaborazioni della Segreteria del CIV, Team Bilancio Sociale, gestione ed elaborazione dati, studi e ricerche su fonti ufficiali dell'Istituto. Questa edizione ha utilizzato il supporto dell'area Data Governance e Analytics della Direzione Centrale Tecnologia, Informatica e Innovazione, con la collaborazione del Comitato Provinciale e della Direzione Provinciale.

