

PALERMO

Rendiconto sociale provinciale 2022





Comitato provinciale di Palermo
Direzione provinciale di Palermo

In collaborazione con
Il Consiglio di Indirizzo e Vigilanza

Sommario

Il panorama sociodemografico.....	10
1.1 Tavola 1 - Distribuzione della popolazione per genere ed età – Provincia di Palermo.....	10
1.2 Tavola 2 - Distribuzione della popolazione per genere ed età su base percentuale – Provincia di Palermo.....	10
1.3 Tavola 3 - Andamento della natalità – serie storica - Provincia di Palermo.....	11
1.4 Tavola 4 - Indice di longevità per genere – serie storica – Provincia di Palermo.....	12
1.5 Tavola 5 - Flusso migratorio - EMIGRATI per genere ed età – serie storica – Provincia di Palermo.....	13
1.6 Tavola 6 - Flusso migratorio - IMMIGRATI per genere ed età – serie storica – Provincia di Palermo.....	14
1.7 Grafico 1 – Andamento del saldo migratorio.....	15
Il mercato del lavoro.....	17
2.1 Tavola 7 - Andamento occupazionale – Provincia di Palermo.....	17
2.2 Tavola 8 – Tasso di occupazione per genere ed età – Provincia di Palermo.....	18
2.3 Tavola 9 – Tasso di disoccupazione per genere ed età – Provincia di Palermo.....	19
2.4 Tavola 10 – Tasso di inattività per genere ed età – Provincia di Palermo.....	20
Entrate contributive, recupero crediti e vigilanza.....	22
3.1 Tavola 11 - Entrate Contributive (riscossioni), recupero crediti e vigilanza– Provincia di Palermo.....	22
3.2 Tavola 12 – DURC - Provincia di Palermo.....	22
Ammortizzatori sociali.....	24
4.1 Tavola 13 - NASpl per genere – Provincia di Palermo.....	24
4.2 Tavola 14 - Beneficiari di ammortizzatori sociali per cessazione di rapporto di lavoro – Provincia di Palermo.....	25
4.3 Tavola 15 - NASpl tempi di erogazione – Provincia di Palermo.....	25
4.4 Tavola 16 - CIG ore utilizzate – Provincia di Palermo.....	26
4.5 Tavola 17 - Beneficiari di ammortizzatori sociali per sospensione di rapporto di lavoro – Provincia di Palermo.....	27
4.6 Tavola 18 - Tempi di erogazione CIGO – Provincia di Palermo.....	28
4.7 Tavola 19 - Tempi di erogazione CIGS – Provincia di Palermo.....	28
4.8 Tavola 20 - Tempi di erogazione FIS – Provincia di Palermo.....	28

4.9 Tavola 21 - Tempi di erogazione Fondi di Solidarietà - Provincia di Palermo	29
Prestazioni pensionistiche e previdenziali	31
5.1 Pensioni vigenti e liquidate	31
5.1.1 Tavola 22 - Pensionati INPS per genere – Provincia di Palermo.....	31
5.1.2 Tavola 23 - Pensionati INPS per genere e tipologia – Provincia di Palermo.....	32
5.1.3 Tavola 24 - Pensioni IVS vigenti – Provincia di Palermo.....	33
5.1.4 Tavola 25 - Importo medio pensioni IVS vigenti – Provincia di Palermo	34
5.1.5 Tavola 26 - Pensioni IVS liquidate 2019-2020 – Provincia di Palermo	36
5.1.6 Tavola 27 - Pensioni IVS liquidate 2021-2022 – Provincia di Palermo	37
5.1.7 Tavola 28 - Pensioni IVS liquidate per sistema di calcolo – Provincia di Palermo.....	38
5.1.8 Tavola 29 - Importi medi pensioni IVS liquidate – Provincia di Palermo.....	39
5.1.9 Tavola 30 - Pensioni IVS Gestioni Private - tempi di definizione – Provincia di Palermo	41
5.1.10 Tavola 31 - Pensioni Gestioni Pubbliche di vecchiaia e anticipate - tempi di pagamento – Provincia di Palermo.....	41
5.1.11 Tavola 32 - Pensioni Gestioni Pubbliche superstiti da pensionato - tempi di pagamento – Provincia di Palermo.....	42
5.1.12 Tavola 33 - Pensioni Gestioni Pubbliche superstiti da lavoratore - tempi di pagamento – Provincia di Palermo.....	42
5.1.13 Tavola 34 - Pensioni IVS Fondi Speciali - tempi di definizione – Provincia di Palermo	43
5.2 Anticipazioni pensionistiche	44
5.2.1 Tavola 35 - Opzione Donna - domande accolte – Provincia di Palermo	44
5.2.2 Tavola 36 - Quota 100 (2021) per genere - domande accolte – Provincia di Palermo.....	44
5.2.3 Tavola 37 - Quota 102 (2022) per genere - domande accolte – Provincia di Palermo.....	44
5.2.4 Tavola 38 - Lavoratori Precoci – certificazioni accolte – Provincia di Palermo.....	45
5.2.5 Tavola 39 - Lavori usuranti per genere - domande accolte – Provincia di Palermo	45
5.2.6 Tavola 40 - APE Sociale – certificazioni accolte – Provincia di Palermo.....	45
Prestazioni assistenziali e sociali	47
6.1 Tavola 41 - Invalidità Civile - Prestazioni vigenti per genere – Provincia di Palermo	47
6.2 Tavola 42 - Invalidità Civile - Prestazioni liquidate – Provincia di Palermo	48
6.3 Tavola 43 - Invalidità Civile - tempi medi di fase sanitaria e amministrativa – Provincia di Palermo.....	49
6.4 Tavola 44 - RdC e PdC - domande per genere – Provincia di Palermo	49
6.5 Tavola 45 - Reddito di Libertà - domande accolte – Provincia di Palermo	49
6.6 Tavola 46 - Nuclei beneficiari di Assegno Unico – Provincia di Palermo	50

Relazioni con l'utenza52

7.1 Grafico 2 - Informazione di I livello - Prenotazione per canale di accesso – Provincia di Palermo	52
7.2 Tavola 47 - Informazione di I livello - Prenotazione per tipologia di accesso – Provincia di Palermo	53
7.3 Tavola 48 - Consulenza di II livello - Prenotazione per provincia – Provincia di Palermo	54
7.4 Tavola 49 - Agenda appuntamenti - Tempo medio di attesa appuntamento – Provincia di Palermo	54
7.5 Tavola 50 - Cassetto bidirezionale aziende – Provincia di Palermo	54
7.6 Tavola 51 - Cassetto bidirezionale patronati (COMBIPAT) – Provincia di Palermo	55
7.7 Tavola 52 – Soggetti richiedenti – Provincia di Palermo.....	55
7.8 Tavola 53 - Flusso PEC – Provincia di Palermo	55

Contenzioso57

8.1 Tavola 54 - Ricorsi pervenuti per competenza Comitati/materia – Provincia di Palermo	58
8.2 Tavola 55 - Contenzioso giudiziario ordinario per materia – giudizi iniziati – Provincia di Palermo	59
8.3 Tavola 56 - Contenzioso giudiziario ordinario per materia – giudizi definiti – Provincia di Palermo	60
8.4 Tavola 57 - Contenzioso giudiziario ordinario lavoratori autonomi per materia - giudizi iniziati – Provincia di Palermo.....	61
8.5 Tavola 58 - Contenzioso giudiziario ordinario lavoratori autonomi per materia - giudizi definiti – Provincia di Palermo.....	62
8.6 Tavola 59 - Contenzioso giudiziario ordinario pensionistico - giudizi iniziati – Provincia di Palermo	63
8.7 Tavola 60 - Contenzioso giudiziario ordinario pensionistico - giudizi definiti – Provincia di Palermo	64
8.8 Tavola 61 - Contenzioso giudiziario prestazioni a sostegno del reddito per finalità - giudizi iniziati – Provincia di Palermo	64
8.9 Tavola 62 - Contenzioso giudiziario prestazioni a sostegno del reddito per finalità - giudizi definiti – Provincia di Palermo	65
8.10 Tavola 63 - Contenzioso giudiziario previdenza agricola - giudizi iniziati – Provincia di Palermo	65
8.11 Tavola 64 - Contenzioso giudiziario previdenza agricola - giudizi definiti – Provincia di Palermo	66
8.12 Tavola 65 - Contenzioso ATP Invalidità Civile - giudizi iniziati – Provincia di Palermo	66

8.13 Tavola 66 - Contenzioso ATP Invalidità Civile - giudizi definiti Provincia di Palermo67

CAPITOLO 1

Il panorama sociodemografico

01

Il panorama sociodemografico

Il panorama sociodemografico della Provincia di Palermo, in linea con la tendenza regionale, risulta essere caratterizzato da un andamento naturale con saldo negativo costante, consequenziale ad un aumento, nel tempo, dei decessi a fronte di una progressiva diminuzione delle nascite. La tendenza opposta è evidenziata invece per quanto concerne l'aspettativa di vita alla nascita, costantemente positiva per l'arco temporale preso in esame. Si denota un andamento oscillatorio all'interno della Provincia sia del numero degli immigrati sia del numero degli emigrati. Picchi negativi per quanto concerne l'aspettativa di vita ed il saldo migratorio a cavallo del biennio 2020-2021 sono da interpretare come naturale conseguenza dell'emergenza epidemiologica da COVID SARS-19.

1.1 Tavola 1 - Distribuzione della popolazione per genere ed età – Provincia di Palermo

Popolazione 2022							
	Genere			Età			
	Femmine	Maschi	Totale	0-14	15-64	65 e oltre	Totale
Palermo	619.191	581.766	1.200.957	167.096	763.220	270.641	1.200.957
Regione Sicilia	2.462.142	2.339.874	4.802.016	638.207	3.063.777	1.100.032	4.802.016

Fonte: Istat

1.2 Tavola 2 - Distribuzione della popolazione per genere ed età su base percentuale – Provincia di Palermo

Popolazione 2022					
	Genere		Età		
	Femmine	Maschi	0-14	15-64	65 e oltre
Palermo	25,15	24,86	26,18	24,91	24,60
Regione Sicilia	100,00	100,00	100,00	100,00	100,00

Fonte: Istat

1.3 Tavola 3 - Andamento della natalità – serie storica - Provincia di Palermo

Natalità			
Anno	Nascite	Decessi	Saldo naturale
2011	11.946	12.032	-86
2012	11.993	12.481	-488
2013	11.679	12.177	-498
2014	11.323	12.038	-715
2015	11.516	12.831	-1.315
2016	10.875	12.311	-1.436
2017	10.701	13.307	-2.606
2018	10.660	12.778	-2.118
2019	10.527	12.818	-2.291
2020	9.972	13.949	-3.977
2021	9.692	14.378	-4.686
2022			

Nota 1) Non sono ancora fruibili i dati relativi al 2022

Fonte: Istat

1.4 Tavola 4 - Indice di longevità per genere – serie storica – Provincia di Palermo

Speranza di vita						
Anno	ALLA NASCITA		65		85	
	Femmine	Maschi	Femmine	Maschi	Femmine	Maschi
2011	83,3	78,9	20,8	18	6,5	5,5
2012	83,1	79,1	20,6	17,9	6,3	5,4
2013	83,5	79,2	21,1	18,1	6,7	5,5
2014	83,8	79,7	21,3	18,3	6,7	5,8
2015	83,5	79,3	21	18,1	6,5	5,6
2016	83,9	79,9	21,4	18,6	6,9	5,8
2017	83,6	79,4	21,1	18,1	6,6	5,4
2018	83,9	79,9	21,4	18,6	6,8	5,8
2019	84	80,3	21,4	19	6,7	6
2020	83,7	79,4	21	18,1	6,5	5,6
2021	83,4	79,3	20,9	18	6,5	5,7
2022						

Nota 1) Non sono ancora fruibili i dati relativi al 2022

Fonte: Istat

1.5 Tavola 5 - Flusso migratorio - EMIGRATI per genere ed età – serie storica – Provincia di Palermo

Emigrati									
Anno	Femmine				Maschi				Totale
	0-17	18-39	40-64	oltre 65	0-17	18-39	40-64	oltre 65	
2012	75	245	136	45	89	355	212	76	1.233
2013	117	335	120	44	149	531	227	59	1.582
2014	352	613	268	81	382	816	430	86	3.028
2015	341	748	323	101	415	990	470	98	3.486
2016	181	675	156	40	172	844	245	43	2.356
2017	201	744	188	56	210	1.036	274	45	2.754
2018	209	756	204	43	215	1.000	318	43	2.788
2019	203	864	183	42	210	1.022	317	53	2.894
2020	233	762	172	59	232	928	313	46	2.745
2021	142	553	191	56	182	715	277	49	2.165
2022									

Nota 1) Non sono ancora fruibili i dati relativi al 2022

Nota 2) La tavola fa riferimento agli emigrati verso l'estero per provincia d'origine

Fonte: Istat

1.6 Tavola 6 - Flusso migratorio - IMMIGRATI per genere ed età – serie storica – Provincia di Palermo

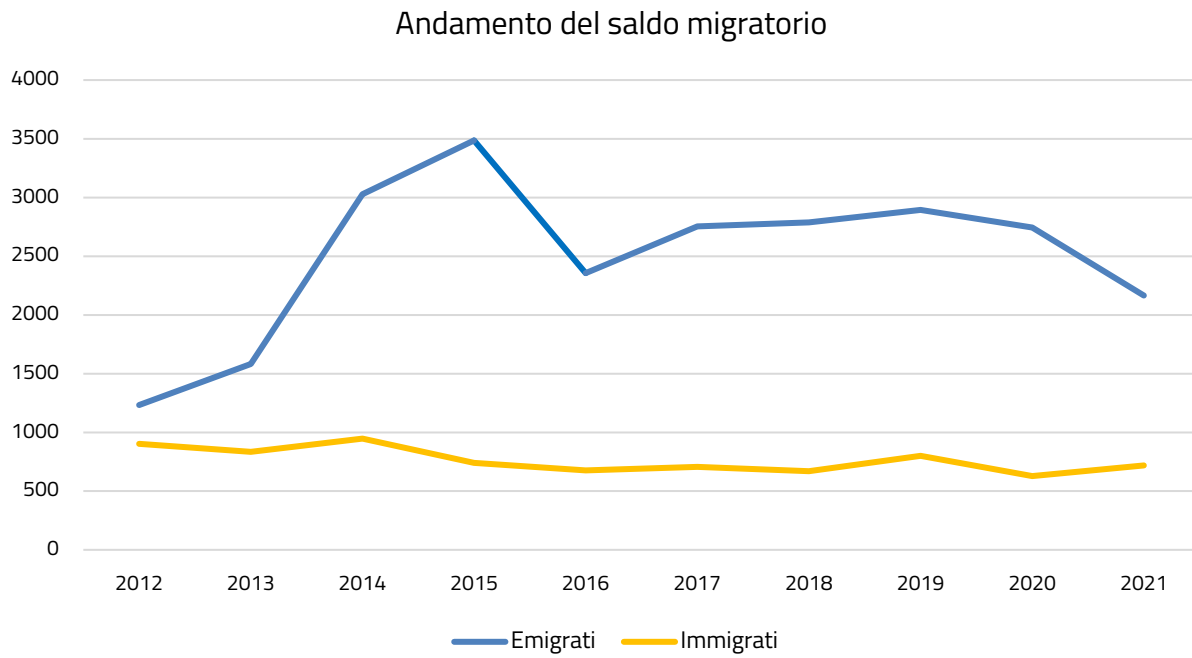
Immigrati									
Anno	Femmine				Maschi				Totale
	0-17	18-39	40-64	oltre 65	0-17	18-39	40-64	oltre 65	
2012	59	274	132	5	64	258	107	3	902
2013	47	248	115	6	55	273	85	6	835
2014	71	261	143	9	87	259	113	4	947
2015	22	234	126	7	25	235	89	3	741
2016	39	179	124	14	41	208	68	4	677
2017	57	178	127	9	58	201	72	5	707
2018	35	155	127	3	54	218	77	-	669
2019	41	179	134	8	63	265	105	5	800
2020	41	156	116	7	40	205	57	6	628
2021	47	143	139	9	53	237	85	6	719
2022									

Nota 1) Non sono ancora fruibili i dati relativi al 2022

Nota 2) La tavola fa riferimento agli immigrati provenienti dall'estero per provincia di destinazione

Fonte: Istat

1.7 Grafico 1 – Andamento del saldo migratorio



Fonte: Istat

CAPITOLO 2

Il mercato del lavoro

02

Il mercato del lavoro

Nella Provincia di Palermo, è possibile osservare un aumento del tasso di occupazione a fronte di una riduzione sia del tasso di disoccupazione sia del tasso di inattività. Tra il 2021 ed il 2022 il numero di assunzioni è aumentato, così come il numero di cessazioni di rapporti di lavoro, provocando una sostanziale riduzione del saldo netto. I dati provinciali seguono lo stesso andamento sia dei dati regionali sia dei dati nazionali.

2.1 Tavola 7 - Andamento occupazionale – Provincia di Palermo

Andamento Occupazionale						
	2021			2022		
	Assunzioni	Cessazioni	Saldo netto	Assunzioni	Cessazioni	Saldo netto
Palermo	105.216	95.107	10.109	114.826	109.707	5.119
Regione Sicilia	421.046	377.939	43.107	450.499	430.799	19.700
Italia	7.234.929	6.558.849	676.080	8.055.957	7.614.527	441.430

Fonte: Elaborazione Segreteria del CIV su dati forniti dalla Direzione Generale - Coordinamento Generale Statistico Attuariale

2.2 Tavola 8 – Tasso di occupazione per genere ed età – Provincia di Palermo

Tasso di occupazione									
2021									
	Femmine				Maschi				Totale
	15-24	25-34	35-49	50-74	15-24	25-34	35-49	50-74	
Palermo	5,3	28,3	40,3	23	10,4	45,4	66,4	41,6	34,8
Regione Sicilia	6,6	28,4	37,5	22,5	14,5	51,4	68,9	42,3	35,8
Italia	13,5	54	62,8	34,7	21,3	71	84	51,3	50,6

Nota 1) I dati relativi al totale fanno riferimento alla fascia di età compresa tra i 15 e i 74 anni

Fonte: Istat

Tasso di occupazione									
2022									
	Femmine				Maschi				Totale
	15-24	25-34	35-49	50-74	15-24	25-34	35-49	50-74	
Palermo	7,7	28,4	41,5	23	12,3	46,3	70,4	41,7	35,8
Regione Sicilia	7,8	32,2	39,2	22,2	14,8	55	70,3	43,2	36,9
Italia	16	57	64,5	35,6	23,4	74,9	85,9	52,7	52,2

Nota 1) I dati relativi al totale fanno riferimento alla fascia di età compresa tra i 15 e i 74 anni

Fonte: Istat

2.3 Tavola 9 – Tasso di disoccupazione per genere ed età – Provincia di Palermo

Tasso di disoccupazione									
2021									
	Femmine				Maschi				Totale
	15-24	25-34	35-49	50-74	15-24	25-34	35-49	50-74	
Palermo	64,1	32,8	17,2	8,1	50,3	30,4	16,4	11,2	19,4
Regione Sicilia	56,7	34,8	19	9,5	44,5	25,8	14,1	10,8	18,7
Italia	32,8	15,6	9,5	6,2	27,7	13	6,7	5,5	9,5

Nota 1) I dati relativi al totale fanno riferimento alla fascia di età compresa tra i 15 e i 74 anni

Fonte: Istat

Tasso di disoccupazione									
2022									
	Femmine				Maschi				Totale
	15-24	25-34	35-49	50-74	15-24	25-34	35-49	50-74	
Palermo	51,7	34,5	16,6	8,6	34,2	27,2	14,2	11,1	17,6
Regione Sicilia	50,4	27,4	17,9	9,5	38,9	22	13,3	9,5	16,6
Italia	25,8	13,6	8,5	5,6	22,3	9,7	5,8	4,8	8,1

Nota 1) I dati relativi al totale fanno riferimento alla fascia di età compresa tra i 15 e i 74 anni

Fonte: Istat

2.4 Tavola 10 – Tasso di inattività per genere ed età – Provincia di Palermo

Tasso di inattività									
2021									
	Femmine				Maschi				Totale
	15-24	25-34	35-49	50-74	15-24	25-34	35-49	50-74	
Palermo	85,2	57,9	51,4	75	79	34,8	20,6	53,2	56,8
Regione Sicilia	84,9	56,4	53,7	75,2	74	30,8	19,8	52,6	56
Italia	79,9	36,1	30,6	63	70,6	18,3	10	45,7	44,1

Nota 1) I dati relativi al totale fanno riferimento alla fascia di età compresa tra i 15 e i 74 anni

Fonte: Istat

Tasso di inattività									
2022									
	Femmine				Maschi				Totale
	15-24	25-34	35-49	50-74	15-24	25-34	35-49	50-74	
Palermo	84	56,6	50,3	74,8	81,2	36,5	17,9	53,1	56,5
Regione Sicilia	84,3	55,6	52,2	75,5	75,8	29,5	19	52,2	55,8
Italia	78,5	34	29,4	62,3	69,9	17	8,8	44,7	43,2

Nota 1) I dati relativi al totale fanno riferimento alla fascia di età compresa tra i 15 e i 74 anni

Fonte: Istat

CAPITOLO 3

Entrate contributive, recupero crediti e vigilanza

03

Entrate contributive, recupero crediti e vigilanza

La Provincia di Palermo ha segnato un aumento delle riscossioni per Entrate contributive pari al 5,5%, coerentemente con quanto risulta a livello regionale. Per quanto concerne i dati inerenti alla regolarità contributiva, è possibile osservare come il numero di richieste di certificazione sia diminuito e si conferma una netta maggioranza di DURC regolari rispetto a quelli irregolari.

3.1 Tavola 11 - Entrate Contributive (riscossioni), recupero crediti e vigilanza – Provincia di Palermo

Entrate Contributive (riscossioni), recupero crediti e vigilanza		
	2021	2022
Palermo	1.311.054.113	1.383.141.375
Regione Sicilia	5.208.135.895	5.584.658.617

Fonte: Elaborazione Segreteria del CIV su dati forniti dalla Direzione Generale - Direzione Centrale Entrate

3.2 Tavola 12 – DURC - Provincia di Palermo

DURC				
	2021		2022	
	Regolari	Irregolari	Regolari	Irregolari
Palermo	58.025	21.703	54.612	18.449
Regione Sicilia	265.512	98.316	255.588	89.148

Nota 1) Il dato fa riferimento agli esiti delle sole verifiche INPS e comprende sia quelli automatici da motore che quelli forzati da sede.

Sono compresi inoltre gli esiti di pratiche successivamente annullate da sede o dai motori

Fonte: Elaborazione Segreteria del CIV su dati forniti dalla Direzione Generale - Direzione Centrale Tecnologia, Informatica e Innovazione – Area DataWarehouse

CAPITOLO 4

Ammortizzatori sociali

04

Ammortizzatori sociali

Nella Provincia di Palermo si è riscontrato un aumento dei beneficiari di ammortizzatori sociali per cessazione di rapporto di lavoro, dovuto soprattutto ad un aumento delle domande presentate e successivamente accolte di NASpl. Per quanto riguarda questa prestazione l'Istituto eroga il beneficio entro 30 gg per circa il 90% delle domande accolte, percentuale in linea con il dato nazionale. È possibile riscontrare la tendenza opposta per quanto concerne il numero dei beneficiari di ammortizzatori sociali per sospensione di rapporto di lavoro, andamento confermato da un minore ricorso alla Cassa Integrazione Guadagni anche in conseguenza del ridimensionamento dell'emergenza COVID, ad eccezione della Cassa Integrazione Guadagni Straordinaria. È da considerare che la Cassa Integrazione in deroga è una prestazione conclusasi nel 2022. Per la Cassa Integrazione Ordinaria sono notevolmente diminuiti i tempi medi di attraversamento da domanda ad autorizzazione che passano da 59 gg a 28 gg, dato inferiore sia rispetto alla media regionale sia rispetto alla media nazionale.

4.1 Tavola 13 - NASpl per genere – Provincia di Palermo

	NASpl							
	2021				2022			
	PRESENTATE	ACCOLTE			PRESENTATE	ACCOLTE		
Femmine		Maschi	Totale	Femmine		Maschi	Totale	
Palermo	34.224	14.516	16.218	30.734	43.046	17.810	21.288	39.098
Regione Sicilia	162.785	72.590	75.787	148.377	197.784	86.969	95.228	182.197

Fonte: Elaborazione Segreteria del CIV su dati forniti dalla Direzione Generale - Direzione Centrale Tecnologia, Informatica e Innovazione – Area DataWareHouse

4.2 Tavola 14 - Beneficiari di ammortizzatori sociali per cessazione di rapporto di lavoro – Provincia di Palermo

Cessazione di rapporto di lavoro								
	2021				2022			
	NASpl	Disoccupazione agricola	Dis-coll	Totale	NASpl	Disoccupazione agricola	Dis-coll	Totale
Palermo	42.330	11.484	681	54.495	49.756	10.774	794	61.324
Regione Sicilia	199.039	113.204	2.025	314.268	226.082	110.900	2.341	339.323

Fonte: Elaborazione Segreteria del CIV su dati forniti dalla Direzione Generale - Coordinamento Generale Statistico Attuariale

4.3 Tavola 15 - NASpl tempi di erogazione – Provincia di Palermo

NASpl														
TEMPI DI DEFINIZIONE	Entro 15 gg	% su totale	Tra 16 e 30 gg	% su totale	Tra 31 e 45 gg	% su totale	Tra 46 e 60 gg	% su totale	Tra 61 e 90 gg	% su totale	Tra 91 e 120 gg	% su totale	Oltre 120 gg	% su totale
Palermo	30.610	79,7	3.844	10,0	1.287	3,4	887	2,3	863	2,2	343	0,9	553	1,4
Regione Sicilia	158.042	86,9	12.126	6,7	4.240	2,3	2.386	1,3	2.473	1,4	943	0,5	1.676	0,9
Italia	1.613.814	80,0	192.810	9,6	79.279	3,9	45.984	2,3	40.753	2,0	15.224	0,8	28.478	1,4

Fonte: Elaborazione Segreteria del CIV su dati forniti dalla Direzione Generale - Direzione Centrale Pianificazione e Controllo di Gestione

4.4 Tavola 16 - CIG ore utilizzate – Provincia di Palermo

Cassa Integrazione Guadagni					
Ore					
Anno	CIGO	CIGD	CIGS	Fondi di Solidarietà	Totale
2019	305.992	58.447	2.024.580	553.846	2.942.865
2020	6.313.079	8.802.356	2.150.595	10.180.316	27.446.346
2021	2.560.050	6.239.304	1.920.820	6.310.671	17.030.845
2022	465.972	219.173	2.153.095	604.583	3.442.823

Fonte: Elaborazione Segreteria del CIV su dati forniti dalla Direzione Generale - Coordinamento Generale Statistico Attuariale

4.5 Tavola 17 - Beneficiari di ammortizzatori sociali per sospensione di rapporto di lavoro – Provincia di Palermo

Sospensione di rapporto di lavoro										
	2021					2022				
	CIGO	CIGD	CIGS	Fondi di Solidarietà	Totale	CIGO	CIGD	CIGS	Fondi di Solidarietà	Totale
Palermo	9.586	14.419	3.672	14.640	42.317	6.062	453	5.466	3.448	15.429
Regione Sicilia	48.413	54.692	7.536	47.029	157.670	26.971	752	11.043	8.433	47.199

Fonte: Elaborazione Segreteria del CIV su dati forniti dalla Direzione Generale - Coordinamento Generale Statistico Attuariale

4.6 Tavola 18 - Tempi di erogazione CIGO – Provincia di Palermo

Cassa Integrazione Ordinaria			
	2021	2022	
	Tempi medi attraversamento da domanda ad autorizzazione	Tempi medi attraversamento da domanda ad autorizzazione	Tempi medi pagamento
Palermo	59	28	18
Media Regionale	36	55	25
Media Nazionale	*	50	17

* Il dato non è disponibile in quanto non è possibile differenziare i tempi di lavorazione delle pratiche COVID-19 da quelle non COVID-19
 Fonte: Elaborazione Segreteria del CIV su dati forniti dalla Direzione Generale - Direzione Centrale Pianificazione e Controllo di Gestione

4.7 Tavola 19 - Tempi di erogazione CIGS – Provincia di Palermo

Cassa Integrazione Straordinaria	
	2022
	Tempi medi pagamento
Palermo	17
Media Regionale	18

Fonte: Elaborazione Segreteria del CIV su dati forniti dalla Direzione Generale - Direzione Centrale Pianificazione e Controllo di Gestione

4.8 Tavola 20 - Tempi di erogazione FIS – Provincia di Palermo

Fondi di Integrazione Salariale		
	2022	
	Tempi medi attraversamento da domanda ad autorizzazione	Tempi medi pagamento
Palermo	76	30
Media Regionale	90	33

Fonte: Elaborazione Segreteria del CIV su dati forniti dalla Direzione Generale - Direzione Centrale Pianificazione e Controllo di Gestione

4.9 Tavola 21 - Tempi di erogazione Fondi di Solidarietà - Provincia di Palermo

Fondi di Solidarietà		
2022		
	Tempi medi attraversamento da domanda ad autorizzazione	Tempi medi pagamento
Palermo	-	-
Media Regionale	-	-

Nota 1) Nel 2022 per la Provincia di Palermo non sono fruibili i dati relativi ai tempi di erogazione dei Fondi di Solidarietà

Fonte: Elaborazione Segreteria del CIV su dati forniti dalla Direzione Generale - Direzione Centrale Pianificazione e Controllo di Gestione

CAPITOLO 5

Prestazioni pensionistiche e previdenziali

05

Prestazioni pensionistiche e previdenziali

Nel quadriennio 2019-2022 il numero delle pensioni IVS liquidate ha subito oscillazioni. Il 2020 in particolare rimane l'anno con il maggior numero di pensioni liquidate. Nella Provincia di Palermo l'importo medio mensile delle IVS liquidate, per le femmine risulta più alto sia rispetto alla media regionale sia rispetto alla media nazionale, mentre per i maschi risulta più alto rispetto alla media regionale e più basso rispetto alla media nazionale. Nel 2022 nella Provincia sono vigenti circa 234 mila pensioni IVS, anche l'importo medio delle vigenti segue l'andamento delle liquidate, con un importo per le femmine superiore sia rispetto alla media regionale sia rispetto alla media nazionale, mentre per i maschi superiore rispetto alla media regionale e inferiore rispetto alla media nazionale. È possibile osservare come i tempi di pagamento (gestione pubblica) e definizione (gestione privata) delle pensioni, nella maggior parte dei casi, non superino i 30 gg, come accade anche a livello nazionale.

In relazione alle anticipazioni pensionistiche, il numero di domande accolte per quanto concerne la prestazione di Opzione Donna è aumentato. Per quanto riguarda in modo specifico Quota 102, il numero di domande accolte risulta essere particolarmente esiguo in quanto si tratta di una prestazione di nuova introduzione. Relativamente a Lavoratori Precoci e APE sociale per l'anno 2022 si conferma la tendenza del 2021, con dati in crescita.

5.1 Pensioni vigenti e liquidate

5.1.1 Tavola 22 - Pensionati INPS per genere – Provincia di Palermo

Pensionati INPS			
2022			
	Femmine	Maschi	Totale
Palermo	138.003	131.194	269.197
Regione Sicilia	572.532	550.395	1.122.927

Fonte: Elaborazione Segreteria del CIV su dati forniti dalla Direzione Centrale - Coordinamento Generale Statistico Attuariale

5.1.2 Tavola 23 - Pensionati INPS per genere e tipologia – Provincia di Palermo

Pensionati INPS			
2022			
Genere	Pensionati IVS	Beneficiari di pensioni o assegni sociali	Beneficiari di pensioni di invalidità civile e/o indennità di accompagnamento
Femmine	100.742	20.559	39.075
Maschi	103.234	14.284	30.160
Totale	203.976	34.843	69.235

Fonte: Elaborazione Segreteria del CIV su dati forniti dalla Direzione Centrale - Coordinamento Generale Statistico Attuariale

5.1.3 Tavola 24 - Pensioni IVS vigenti – Provincia di Palermo

Pensioni IVS vigenti				
GESTIONI	TRATTAMENTI PRENSIONISTICI	2022		
		Femmine	Maschi	Totale
FONDO PENSIONI LAVORATORI DIPENDENTI	Anzianità/Anticipate	3.501	23.598	27.099
	Invalidità	3.105	6.321	9.426
	Superstiti	35.998	3.552	39.550
	Vecchiaia	18.189	20.356	38.545
	TOTALE	60.793	53.827	114.620
DIPENDENTI PUBBLICI	Anzianità/Anticipate	14.155	15.859	30.014
	Invalidità	1.203	2.907	4.110
	Superstiti	12.431	2.085	14.516
	Vecchiaia	6.702	7.132	13.834
	TOTALE	34.491	27.983	62.474
LAVORATORI PARASUBORDINATI	Invalidità	-	5	5
	Superstiti	88	5	93
	Vecchiaia	71	307	378
	TOTALE escluse pens. suppl.	159	317	476
	Invalidità	-	1	1
	Superstiti	207	12	219
	Vecchiaia	248	1.478	1.726
TOT Pensioni supplementari	455	1.491	1.946	
LAVORATORI AUTONOMI	Anzianità/Anticipate	640	6.738	7.378
	Invalidità	1.060	1.075	2.135
	Superstiti	11.247	1.128	12.375
	Vecchiaia	8.327	9.992	18.319
	TOTALE	21.274	18.933	40.207
TOTALE	117.172	102.551	219.723	
ALTRE PREVIDENZIALI	Anzianità/Anticipate	958	5.582	6.540
	Invalidità	97	194	291
	Superstiti	3.378	219	3.597
	Vecchiaia	1.100	2.416	3.516
	TOTALE	5.533	8.411	13.944
TOTALE	122.705	110.962	233.667	

Fonte: Elaborazione Segreteria del CIV su dati forniti dalla Direzione Centrale - Coordinamento Generale Statistico Attuariale

5.1.4 Tavola 25 - Importo medio pensioni IVS vigenti – Provincia di Palermo

Pensioni IVS vigenti - Importo medio					
2022					
GESTIONI	TRATTAMENTI PENSIONISTICI	Provincia di Palermo		Regione Sicilia	
		Femmine	Maschi	Femmine	Maschi
FONDO PENSIONI LAVORATORI DIPENDENTI	Anzianità/Anticipate	1.789,06	2.011,95	1.510,47	1.845,39
	Invalidità	538,59	757,44	551,33	745,75
	Superstiti	727,95	513,62	676,35	497,68
	Vecchiaia	761,55	1.076,55	703,11	1.009,74
	IMPORTO MEDIO MENSILE TOTALE	789,44	1.412,01	721,61	1.312,10
DIPENDENTI PUBBLICI	Anzianità/Anticipate	2.214,78	2.671,32	2.163,60	2.558,50
	Invalidità	1.714,29	2.432,26	1.700,58	2.356,70
	Superstiti	1.202,92	779,72	1.155,40	771,76
	Vecchiaia	1.854,43	2.468,51	1.769,52	2.374,58
	IMPORTO MEDIO MENSILE TOTALE	1.762,62	2.453,86	1.710,26	2.366,14
LAVORATORI PARASUBORDINATI	Invalidità	-	366,37	260,39	359,95
	Superstiti	196,69	176,26	181,70	149,08
	Vecchiaia	498,55	642,06	531,68	596,01
	IMPORTO MEDIO MENSILE TOTALE escluse pens. suppl.	331,48	630,37	338,50	578,27
	Invalidità	-	6,73	-	12,15
Superstiti	49,89	20,17	51,42	20,52	
Vecchiaia	83,19	126,11	79,55	116,97	
Pensioni suppl. IMPORTO MEDIO MENSILE TOTALE	68,04	125,18	65,40	116,23	
LAVORATORI AUTONOMI	Anzianità/Anticipate	883,63	1.188,47	827,81	1.120,69
	Invalidità	485,47	612,87	486,94	616,71
	Superstiti	518,76	404,89	512,29	402,65
	Vecchiaia	604,84	783,94	590,57	763,50
	IMPORTO MEDIO MENSILE TOTALE	561,77	895,61	555,21	876,36
ALTRE PREVIDENZIALI	Anzianità/Anticipate	2.162,29	2.143,78	2.075,42	2.081,26
	Invalidità	1.206,18	1.536,59	1.236,33	1.443,99
	Superstiti	1.052,66	729,46	1.009,67	697,64
	Vecchiaia	1.429,44	1.714,88	1.309,58	1.611,43
	IMPORTO MEDIO MENSILE TOTALE	1.322,38	1.969,75	1.259,43	1.881,70

Fonte: Elaborazione Segreteria del CIV su dati forniti dalla Direzione Centrale - Coordinamento Generale Statistico Attuariale

Pensioni IVS vigenti - Importo medio

2022

GESTIONI	TRATTAMENTI PENSIONISTICI	Provincia di Palermo		Italia	
		Femmine	Maschi	Femmine	Maschi
FONDO PENSIONI LAVORATORI DIPENDENTI	Anzianità/Anticipate	1.789,06	2.011,95	1.634,88	2.206,01
	Invalidità	538,59	757,44	596,18	887,32
	Superstiti	727,95	513,62	811,78	472,47
	Vecchiaia	761,55	1.076,55	699,91	1.255,15
	IMPORTO MEDIO MENSILE TOTALE	789,44	1.412,01	904,72	1.772,93
DIPENDENTI PUBBLICI	Anzianità/Anticipate	2.214,78	2.671,32	1.962,03	2.581,25
	Invalidità	1.714,29	2.432,26	1.588,93	2.318,04
	Superstiti	1.202,92	779,72	1.226,94	759,22
	Vecchiaia	1.854,43	2.468,51	1.865,67	2.937,54
	IMPORTO MEDIO MENSILE TOTALE	1.762,62	2.453,86	1.726,06	2.453,40
LAVORATORI PARASUBORDINATI	Invalidità	-	366,37	392,04	468,07
	Superstiti	196,69	176,26	271,93	181,88
	Vecchiaia	498,55	642,06	734,21	993,17
	IMPORTO MEDIO MENSILE TOTALE escluse pens. suppl.	331,48	630,37	537,05	963,97
	Invalidità	-	6,73	42,42	73,39
Superstiti	49,89	20,17	61,76	35,97	
Vecchiaia	83,19	126,11	102,03	155,97	
Pensioni suppl. IMPORTO MEDIO MENSILE TOTALE	68,04	125,18	86,41	153,84	
LAVORATORI AUTONOMI	Anzianità/Anticipate	883,63	1.188,47	996,47	1.440,30
	Invalidità	485,47	612,87	525,09	724,62
	Superstiti	518,76	404,89	563,30	397,42
	Vecchiaia	604,84	783,94	626,22	865,15
	IMPORTO MEDIO MENSILE TOTALE	561,77	895,61	664,34	1.188,21
ALTRE PREVIDENZIALI	Anzianità/Anticipate	2.162,29	2.143,78	1.803,83	2.259,11
	Invalidità	1.206,18	1.536,59	1.209,33	1.499,34
	Superstiti	1.052,66	729,46	1.025,28	643,49
	Vecchiaia	1.429,44	1.714,88	1.198,71	1.571,47
	IMPORTO MEDIO MENSILE TOTALE	1.322,38	1.969,75	1.310,33	2.019,51

Fonte: Elaborazione Segreteria del CIV su dati forniti dalla Direzione Centrale - Coordinamento Generale Statistico Attuariale

5.1.5 Tavola 26 - Pensioni IVS liquidate 2019-2020 – Provincia di Palermo

Pensioni IVS liquidate							
GESTIONI	TRATTAMENTI PRENSIONISTICI	2019			2020		
		Femmine	Maschi	Totale	Femmine	Maschi	Totale
FONDO PENSIONI LAVORATORI DIPENDENTI	Anzianità/Anticipate	238	1.328	1.566	237	999	1.236
	Invalidità	157	508	665	128	440	568
	Superstiti	2.507	285	2.792	2.426	283	2.709
	Vecchiaia	275	1.191	1.466	722	1.665	2.387
	TOTALE	3.177	3.312	6.489	3.513	3.387	6.900
DIPENDENTI PUBBLICI	Anzianità/Anticipate	908	1.038	1.946	929	1.023	1.952
	Invalidità	38	116	154	49	89	138
	Superstiti	695	184	879	764	201	965
	Vecchiaia	426	485	911	557	601	1.158
	TOTALE	2.067	1.823	3.890	2.299	1.914	4.213
LAVORATORI PARASUBORDINATI	Invalidità	-	1	1	-	-	-
	Superstiti	5	-	5	12	-	12
	Vecchiaia	6	13	19	4	22	26
	TOTALE escluse pens. suppl.	11	14	25	16	22	38
	Superstiti	11	2	13	22	1	23
	Vecchiaia	11	113	124	43	220	263
	TOT. Pensioni supplementari	22	115	137	65	221	286
LAVORATORI AUTONOMI	Anzianità/Anticipate	42	378	420	36	239	275
	Invalidità	22	89	111	20	70	90
	Superstiti	724	119	843	711	110	821
	Vecchiaia	147	484	631	242	704	946
	TOTALE	935	1.070	2.005	1.009	1.123	2.132
ALTRE PREVIDENZIALI	Anzianità/Anticipate	78	368	446	125	355	480
	Invalidità	6	25	31	8	24	32
	Superstiti	184	10	194	207	21	228
	Vecchiaia	38	141	179	108	237	345
	TOTALE	306	544	850	448	637	1.085
TOTALE	6.518	6.878	13.396	7.350	7.304	14.654	

Fonte: Elaborazione Segreteria del CIV su dati forniti dalla Direzione Centrale - Coordinamento Generale Statistico Attuariale

5.1.6 Tavola 27 - Pensioni IVS liquidate 2021-2022 – Provincia di Palermo

Pensioni IVS liquidate							
GESTIONI	TRATTAMENTI PRENSIONISTICI	2021			2022		
		Femmine	Maschi	Totale	Femmine	Maschi	Totale
FONDO PENSIONI LAVORATORI DIPENDENTI	Anzianità/Anticipate	223	847	1.070	183	654	837
	Invalidità	123	446	569	146	465	611
	Superstiti	2.599	301	2.900	2.450	281	2.731
	Vecchiaia	829	1.489	2.318	814	1.575	2.389
	TOTALE	3.774	3.083	6.857	3.593	2.975	6.568
DIPENDENTI PUBBLICI	Anzianità/Anticipate	830	979	1.809	491	776	1.267
	Invalidità	28	86	114	47	77	124
	Superstiti	907	223	1.130	728	183	911
	Vecchiaia	502	526	1.028	480	465	945
	TOTALE	2.267	1.814	4.081	1.746	1.501	3.247
LAVORATORI PARASUBORDINATI	Invalidità	1	1	2		3	3
	Superstiti	14	1	15	13		13
	Vecchiaia	6	19	25	11	22	33
	TOTALE escluse pens. suppl.	21	21	42	24	25	49
	Invalidità	-	-	-	-	1	1
	Superstiti	39	-	39	40	2	42
	Vecchiaia	36	128	164	33	132	165
TOT. Pensioni supplementari	75	128	203	73	135	208	
LAVORATORI AUTONOMI	Anzianità/Anticipate	23	213	236	33	148	181
	Invalidità	13	88	101	12	78	90
	Superstiti	808	106	914	760	114	874
	Vecchiaia	222	614	836	231	631	862
	TOTALE	1.066	1.021	2.087	1.036	971	2.007
TOTALE	7.203	6.067	13.270	6.472	5.607	12.079	
ALTRE PREVIDENZIALI	Anzianità/Anticipate	105	276	381	90	197	287
	Invalidità	15	14	29	10	18	28
	Superstiti	227	22	249	248	30	278
	Vecchiaia	120	238	358	177	289	466
	TOTALE	467	550	1.017	525	534	1.059
TOTALE	7.670	6.617	14.287	6.997	6.141	13.138	

Fonte: Elaborazione Segreteria del CIV su dati forniti dalla Direzione Centrale - Coordinamento Generale Statistico Attuariale

5.1.7 Tavola 28 - Pensioni IVS liquidate per sistema di calcolo – Provincia di Palermo

Pensioni IVS liquidate												
GESTIONI	2019			2020			2021			2022		
	Retr. fino al 2012	Misto	Contr.	Retr. fino al 2012	Misto	Contr.	Retr. fino al 2012	Misto	Contr.	Retr. fino al 2012	Misto	Contr.
F.do P. Lav. Dip.	2.947	3.375	167	2.928	3.790	182	2.789	3.860	208	2.678	3.652	238
Dip. Pubblici	628	3.195	67	785	3.341	87	858	3.120	103	592	2.580	75
Parasubordinati	-	-	162	-	-	324	-	-	245	-	-	257
Lav. Autonomi	923	1.049	33	893	1.207	32	852	1.191	44	805	1.170	32

Fonte: Elaborazione Segreteria del CIV su dati forniti dalla Direzione Centrale - Coordinamento Generale Statistico Attuariale

5.1.8 Tavola 29 - Importi medi pensioni IVS liquidate – Provincia di Palermo

Pensioni IVS liquidate - Importo medio					
2022					
GESTIONI	TRATTAMENTI PENSIONISTICI	Palermo		Regione Sicilia	
		Femmine	Maschi	Femmine	Maschi
FONDO PENSIONI LAVORATORI DIPENDENTI	Anzianità/Anticipate	1.890,20	2.091,92	1.653,70	1.907,80
	Invalità	575,96	765,88	550,06	756,73
	Superstiti	748,98	493,43	709,79	486,73
	Vecchiaia	814,21	1.153,10	730,29	1.134,05
	IMPORTO MEDIO MENSILE TOTALE	814,85	1.236,65	752,57	1.180,04
DIPENDENTI PUBBLICI	Anzianità/Anticipate	2.466,43	2.870,30	2.313,66	2.680,85
	Invalità	1.650,68	2.079,43	1.527,53	2.362,00
	Superstiti	1.254,09	776,25	1.235,07	800,22
	Vecchiaia	1.965,39	2.547,57	1.836,65	2.389,48
	IMPORTO MEDIO MENSILE TOTALE	1.801,24	2.474,45	1.713,38	2.319,69
LAVORATORI PARASUBORDINATI	Invalità	-	513,32	142,56	411,78
	Superstiti	232,43	-	313,46	636,91
	Vecchiaia	842,23	1.252,16	861,52	1.132,09
	IMPORTO MEDIO MENSILE TOTALE escluse pens. suppl.	511,92	1.163,50	566,34	1.050,57
	Invalità	-	6,73	-	6,10
Superstiti	62,57	50,00	50,57	24,54	
Vecchiaia	96,02	76,80	76,71	107,73	
Pens. suppl. IMPORTO MEDIO MENSILE TOTALE	77,69	75,88	61,85	106,43	
LAVORATORI AUTONOMI	Anzianità/Anticipate	821,06	1.234,54	858,89	1.109,63
	Invalità	537,05	619,32	469,98	620,22
	Superstiti	529,87	392,65	536,08	406,54
	Vecchiaia	664,59	839,60	651,58	836,59
	IMPORTO MEDIO MENSILE TOTALE	569,26	829,63	574,40	818,52
ALTRE PREVIDENZIALI	Anzianità/Anticipate	2.973,38	2.956,47	2.707,13	2.563,80
	Invalità	1.540,26	1.400,88	1.210,28	1.480,22
	Superstiti	976,80	613,36	978,42	621,17
	Vecchiaia	1.198,26	1.540,02	1.143,36	1.511,74
	IMPORTO MEDIO MENSILE TOTALE	1.404,47	2.005,82	1.315,91	1.866,04

Fonte: Elaborazione Segreteria del CIV su dati forniti dalla Direzione Centrale - Coordinamento Generale Statistico Attuariale

Pensioni IVS liquidate - Importo medio

2022

GESTIONI	TRATTAMENTI PENSIONISTICI	Provincia di Palermo		Italia	
		Femmine	Maschi	Femmine	Maschi
FONDO PENSIONI LAVORATORI DIPENDENTI	Anzianità/Anticipate	1.890,20	2.091,92	1.607,19	2.239,65
	Invalidità	575,96	765,88	581,37	810,91
	Superstiti	748,98	493,43	902,57	464,01
	Vecchiaia	814,21	1.153,10	729,07	1.393,01
	IMPORTO MEDIO MENSILE TOTALE	814,85	1.236,65	990,51	1.564,89
DIPENDENTI PUBBLICI	Anzianità/Anticipate	2.466,43	2.870,30	2.143,30	2.748,71
	Invalidità	1.650,68	2.079,43	1.608,61	2.137,71
	Superstiti	1.254,09	776,25	1.339,26	831,78
	Vecchiaia	1.965,39	2.547,57	1.978,09	2.901,66
	IMPORTO MEDIO MENSILE TOTALE	1.801,24	2.474,45	1.831,97	2.423,91
LAVORATORI PARASUBORDINATI	Invalidità	-	513,32	415,99	478,91
	Superstiti	232,43	-	378,66	284,03
	Vecchiaia	842,23	1.252,16	1.130,17	1.766,82
	IMPORTO MEDIO MENSILE TOTALE escluse pens. suppl.	511,92	1.163,50	792,22	1.646,66
	Invalidità	-	6,73	47,00	80,42
	Superstiti	62,57	50,00	73,30	40,68
	Vecchiaia	96,02	76,80	78,89	134,75
	Pensioni suppl. IMPORTO MEDIO MENSILE TOTALE	77,69	75,88	76,12	130,69
LAVORATORI AUTONOMI	Anzianità/Anticipate	821,06	1.234,54	982,53	1.382,27
	Invalidità	537,05	619,32	548,28	701,12
	Superstiti	529,87	392,65	632,49	412,02
	Vecchiaia	664,59	839,60	696,16	966,84
	IMPORTO MEDIO MENSILE TOTALE	569,26	829,63	708,30	1.048,22
ALTRE PREVIDENZIALI	Anzianità/Anticipate	2.973,38	2.956,47	1.920,95	2.494,96
	Invalidità	1.540,26	1.400,88	1.013,72	1.336,45
	Superstiti	976,80	613,36	1.000,28	580,68
	Vecchiaia	1.198,26	1.540,02	1.145,94	1.603,06
	IMPORTO MEDIO MENSILE TOTALE	1.404,47	2.005,82	1.362,20	2.053,62

Fonte: Elaborazione Segreteria del CIV su dati forniti dalla Direzione Centrale - Coordinamento Generale Statistico Attuariale

5.1.9 Tavola 30 - Pensioni IVS Gestioni Private - tempi di definizione – Provincia di Palermo

Pensioni IVS Gestioni Private												
TEMPI DI DEFINIZIONE	Entro 15 gg	% su totale	Tra 16 e 30 gg	% su totale	Tra 31 e 60 gg	% su totale	Tra 61 e 90 gg	% su totale	Tra 91 e 120 gg	% su totale	Oltre 120 gg	% su totale
Palermo	4.590	61,4	864	11,6	951	12,7	459	6,1	187	2,5	422	5,6
Regione Sicilia	22.529	70,5	3.821	12,0	2.984	9,3	1.183	3,7	519	1,6	919	2,9
Italia	415.956	69,7	73.938	12,4	53.134	8,9	21.873	3,7	11.708	2,0	20.072	3,4

Fonte: Elaborazione Segreteria del CIV su dati forniti dalla Direzione Generale - Direzione Centrale Pianificazione e Controllo di Gestione

5.1.10 Tavola 31 - Pensioni Gestioni Pubbliche di vecchiaia e anticipate - tempi di pagamento – Provincia di Palermo

Pensioni Gestioni Pubbliche di vecchiaia e anticipate												
TEMPI DI PAGAMENTO	Entro 3 gg	% su totale	Tra 4 e 10 gg	% su totale	Tra 11 e 33 gg	% su totale	Tra 34 e 70 gg	% su totale	Tra 71 e 100 gg	% su totale	Oltre 100 gg	% su totale
Palermo	1.385	79,6	8	0,5	190	10,9	75	4,3	29	1,7	54	3,1
Regione Sicilia	5.748	80,8	43	0,6	765	10,8	308	4,3	124	1,7	128	1,8
Italia	64.333	71,8	1.941	2,2	13.173	14,7	5.556	6,2	2.171	2,4	2.405	2,7

Fonte: Elaborazione Segreteria del CIV su dati forniti dalla Direzione Generale - Direzione Centrale Pianificazione e Controllo di Gestione

5.1.11 Tavola 32 - Pensioni Gestioni Pubbliche superstiti da pensionato - tempi di pagamento – Provincia di Palermo

Pensioni Gestioni Pubbliche superstiti da pensionato										
TEMPI DI PAGAMENTO	Entro 15 gg	% su totale	Tra 16 e 30 gg	% su totale	Tra 31 e 60 gg	% su totale	Tra 61 e 90 gg	% su totale	Oltre 90 gg	% su totale
Palermo	266	27,2	129	13,2	212	21,7	161	16,5	210	21,5
Regione Sicilia	2.083	49,7	817	19,5	621	14,8	332	7,9	339	8,1
Italia	18.136	43,5	9.340	22,4	7.565	18,2	3.049	7,3	3.560	8,5

Fonte: Elaborazione Segreteria del CIV su dati forniti dalla Direzione Generale - Direzione Centrale Pianificazione e Controllo di Gestione

5.1.12 Tavola 33 - Pensioni Gestioni Pubbliche superstiti da lavoratore - tempi di pagamento – Provincia di Palermo

Pensioni Gestioni Pubbliche superstiti da lavoratore								
TEMPI DI PAGAMENTO	Entro 60 gg	% su totale	Tra 61 e 90 gg	% su totale	Tra 91 e 120 gg	% su totale	Oltre 120 gg	% su totale
Palermo	39	35,8	9	8,3	9	8,3	52	47,7
Regione Sicilia	172	40,1	51	11,9	54	12,6	152	35,4
Italia	1.276	42,7	375	12,6	298	10,0	1.036	34,7

Fonte: Elaborazione Segreteria del CIV su dati forniti dalla Direzione Generale - Direzione Centrale Pianificazione e Controllo di Gestione

5.1.13 Tavola 34 - Pensioni IVS Fondi Speciali - tempi di definizione – Provincia di Palermo

Pensioni IVS Fondi Speciali												
TEMPI DI DEFINIZIONE	Entro 15 gg	% su totale	Tra 16 e 30 gg	% su totale	Tra 31 e 60 gg	% su totale	Tra 61 e 90 gg	% su totale	Tra 91 e 120 gg	% su totale	Oltre 120 gg	% su totale
Palermo	569	73,5	79	10,2	73	9,4	22	2,8	8	1,0	23	3,0
Regione Sicilia	1.325	64,6	241	11,8	255	12,4	109	5,3	51	2,5	70	3,4
Italia	16.734	62,6	3.653	13,7	3.143	11,7	1.333	5,0	860	3,2	1.028	3,8

Fonte: Elaborazione Segreteria del CIV su dati forniti dalla Direzione Generale - Direzione Centrale Pianificazione e Controllo di Gestione

5.2 Anticipazioni pensionistiche

5.2.1 Tavola 35 - Opzione Donna - domande accolte – Provincia di Palermo

Opzione Donna		
	2021	2022
Palermo	226	309
Regione Sicilia	941	1.315

Fonte: Elaborazione Segreteria del CIV su dati forniti dalla Direzione Generale - Direzione Centrale Pensioni

5.2.2 Tavola 36 - Quota 100 (2021) per genere - domande accolte – Provincia di Palermo

Quota 100			
	2021		
	Femmine	Maschi	Totale
Palermo	2.273	5.772	8.045
Regione Sicilia	8.653	20.997	29.650

Fonte: Elaborazione Segreteria del CIV su dati forniti dalla Direzione Generale - Direzione Centrale Pensioni

5.2.3 Tavola 37 - Quota 102 (2022) per genere - domande accolte – Provincia di Palermo

Quota 102			
	2022		
	Femmine	Maschi	Totale
Palermo	47	88	135
Regione Sicilia	178	342	520

Fonte: Elaborazione Segreteria del CIV su dati forniti dalla Direzione Generale - Direzione Centrale Pensioni

5.2.4 Tavola 38 - Lavoratori Precoci – certificazioni accolte – Provincia di Palermo

Lavoratori Precoci		
	2021	2022
Palermo	58	72
Regione Sicilia	810	1.003

Fonte: Elaborazione Segreteria del CIV su dati forniti dalla Direzione Generale - Direzione Centrale Pensioni

5.2.5 Tavola 39 - Lavori usuranti per genere - domande accolte – Provincia di Palermo

Lavori Usuranti						
	2021			2022		
	Femmine	Maschi	Totale	Femmine	Maschi	Totale
Palermo	3	10	13	5	18	23
Regione Sicilia	8	112	120	8	123	131

Fonte: Elaborazione Segreteria del CIV su dati forniti dalla Direzione Generale - Direzione Centrale Pensioni

5.2.6 Tavola 40 - APE Sociale – certificazioni accolte – Provincia di Palermo

APE Sociale		
	2021	2022
Palermo	1.688	1.744
Regione Sicilia	7.138	8.551

Fonte: Elaborazione Segreteria del CIV su dati forniti dalla Direzione Generale - Direzione Centrale Pensioni

CAPITOLO 6

Prestazioni assistenziali e sociali

06

Prestazioni assistenziali e sociali

Nella Provincia di Palermo nel quadriennio 2019-2022 il numero di prestazioni liquidate per invalidità civile ha subito gli effetti della particolare situazione sanitaria, con una sostanziale riduzione delle prestazioni liquidate nel 2020. Sono aumentati i tempi medi di fase sanitaria e amministrativa passando da 424 gg a 430 gg, dato superiore sia rispetto a quello regionale sia rispetto al dato nazionale. Nel 2022 sono state accolte circa il 71% delle domande presentate per RdC e PdC. Nel marzo 2022 l'Assegno al Nucleo Familiare è stato sostituito dall'Assegno Unico e Universale.

6.1 Tavola 41 - Invalidità Civile - Prestazioni vigenti per genere – Provincia di Palermo

Invalidità Civile		
PRESTAZIONI	2022	
	Femmine	Maschi
Indennità	30.389	22.192
Pensioni	16.869	15.190
Totale	47.258	37.382

Fonte: Elaborazione Segreteria del CIV su dati forniti dalla Direzione Generale - Coordinamento Generale Statistico Attuariale

6.2 Tavola 42 - Invalidità Civile - Prestazioni liquidate – Provincia di Palermo

Invalidità Civile												
	2019			2020			2021			2022		
	Indennità	Pensioni	Totale	Indennità	Pensioni	Totale	Indennità	Pensioni	Totale	Indennità	Pensioni	Totale
Palermo	9.672	3.743	13.415	6.817	2.798	9.615	7.437	3.236	10.673	9.023	3.664	12.687
Regione Sicilia	40.275	15.741	56.016	28.815	11.504	40.319	34.201	14.183	48.384	38.942	15.480	54.422

Fonte: Elaborazione Segreteria del CIV su dati forniti dalla Direzione Generale - Coordinamento Generale Statistico Attuariale

6.3 Tavola 43 - Invalidità Civile - tempi medi di fase sanitaria e amministrativa – Provincia di Palermo

Invalidità Civile - tempi medi di fase sanitaria e amministrativa						
	2021			2022		
	TEMPI MEDI GG. Fase sanitaria	TEMPI MEDI GG. Fase amm.	Tempi medi	TEMPI MEDI GG. Fase sanitaria	TEMPI MEDI GG. Fase amm.	Tempi medi
Palermo	385	39	424	400	30	430
Regione Sicilia	213	28	241	181	23	204
Italia	138	26	164	120	22	142

Fonte: Elaborazione Segreteria del CIV su dati forniti dalla Direzione Generale - Direzione Centrale Inclusione e Invalidità Civile

6.4 Tavola 44 - RdC e PdC - domande per genere – Provincia di Palermo

RdC e PdC 2022						
	Domande presentate RdC + PdC			Domande accolte RdC + PdC		
	Femmine	Maschi	Totale	Femmine	Maschi	Totale
Palermo	51.523	37.326	88.849	36.712	26.535	63.247
Regione Sicilia	170.694	124.730	295.424	119.185	87.160	206.345

Fonte: Elaborazione Segreteria del CIV su dati forniti dalla Direzione Generale - Direzione Centrale Inclusione e Invalidità Civile

6.5 Tavola 45 - Reddito di Libertà - domande accolte – Provincia di Palermo

Reddito di Libertà		
	2021	2022
Palermo	62	*
Regione Sicilia	177	30

Nota 1) I valori indicati con asterisco si riferiscono a dati coperti da privacy

Fonte: Elaborazione Segreteria del CIV su dati forniti dalla Direzione Generale - Direzione Centrale Inclusione e Invalidità Civile

6.6 Tavola 46 - Nuclei beneficiari di Assegno Unico – Provincia di Palermo

Assegno Unico		
2022		
	Nuclei AU a domanda	Nuclei AU a RdC
Palermo	121.680	35.107
Regione Sicilia	484.540	108.223

Fonte: Elaborazione Segreteria del CIV su dati forniti dalla Direzione Generale - Coordinamento Generale Statistico Attuariale

CAPITOLO 7

Relazioni con l'utenza

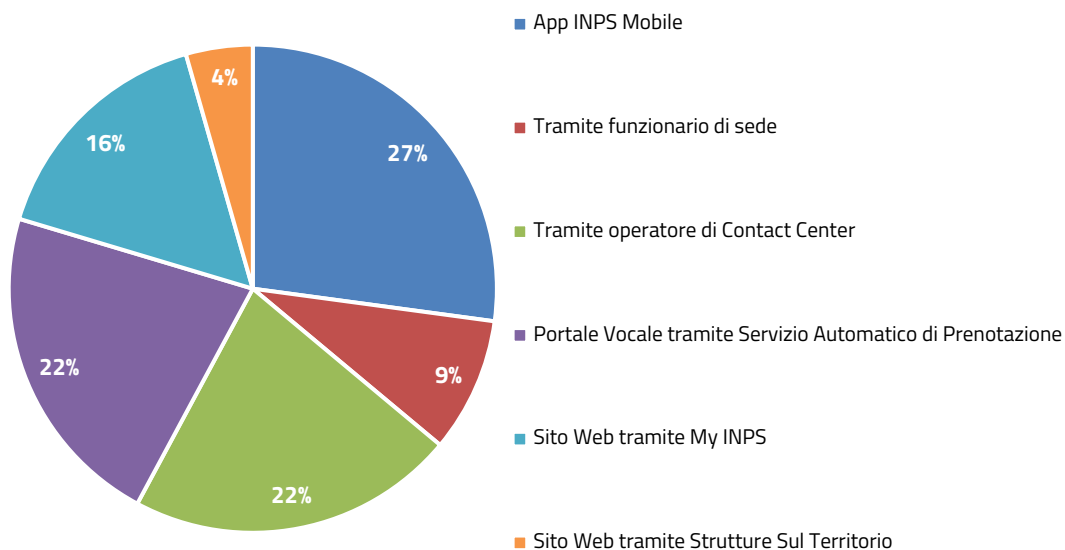
07

Relazioni con l'utenza

La Provincia di Palermo ha registrato nelle relazioni con l'utenza un leggero aumento del ricorso all'operatore di Contact Center e al Portale Vocale per quanto riguarda le prenotazioni e le informazioni di I livello. Per informazioni di I livello si intendono informazioni richieste dal cittadino di bassa complessità. La Provincia di Palermo ha inoltre registrato un aumento inerente alla Consulenza di II livello, consulenza specializzata su materie specifiche, e, degli accessi in sede, conseguentemente al superamento dell'emergenza epidemiologica. Risulta però ancora scarso il ricorso a Web Meeting, che rappresenta un canale alternativo e innovativo. Per quanto riguarda i dati inerenti a Cassetto Bidirezionale aziende, si registra un decremento dovuto ad una riduzione sia delle domande in entrata sia di quelle in uscita. Si segnala inoltre, un cospicuo aumento nell'utilizzo del Cassetto Bidirezionale Patronati, strumento di nuova introduzione, che passa da 2.274 a 54.385 unità, mentre vi è una riduzione delle pratiche presentate da parte dei Patronati, aumentano le pratiche presentate direttamente dai cittadini. Infine, si registra una riduzione nel Flusso della PEC, dovuto ad una diminuzione sia di quelle inviate sia di quelle ricevute.

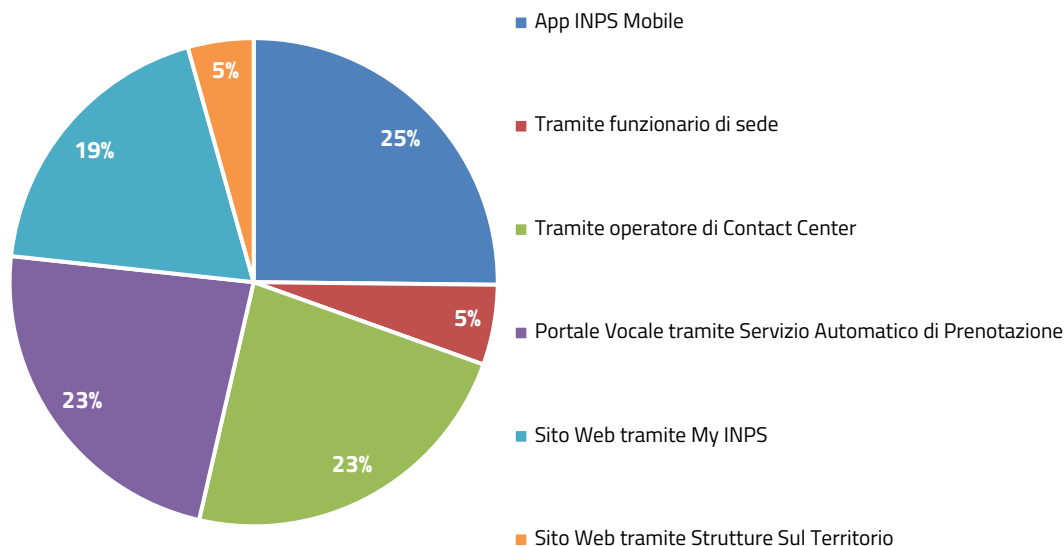
7.1 Grafico 2 - Informazione di I livello - Prenotazione per canale di accesso – Provincia di Palermo

Informazione di I livello - Prenotazione per canale di accesso 2021



Fonte: Elaborazione Segreteria del CIV su dati forniti dalla Direzione Generale - Direzione Centrale Tecnologica, Informatica e Innovazione

Informazione di I livello - Prenotazione per canale di accesso 2022



Fonte: Elaborazione Segreteria del CIV su dati forniti dalla Direzione Generale - Direzione Centrale Tecnologica, Informatica e Innovazione

7.2 Tavola 47 - Informazione di I livello - Prenotazione per tipologia di accesso – Provincia di Palermo

Informazione di I livello						
	2021			2022		
	Accesso in sede	Ricontatto telefonico	Web meeting	Accesso in sede	Ricontatto telefonico	Web meeting
Palermo	22.459	22.390	42	32.415	15.680	53
Regione Sicilia	137.079	115.577	239	180.236	108.573	332

Fonte: Elaborazione Segreteria del CIV su dati forniti dalla Direzione Generale - Direzione Centrale Tecnologica, Informatica e Innovazione

7.3 Tavola 48 - Consulenza di II livello - Prenotazione per provincia – Provincia di Palermo

Consulenza di II livello		
	2021	2022
Palermo	7.251	9.165
Regione Sicilia	26.037	33.101

Fonte: Elaborazione Segreteria del CIV su dati forniti dalla Direzione Generale - Direzione Centrale Tecnologica, Informatica e Innovazione

7.4 Tavola 49 - Agenda appuntamenti - Tempo medio di attesa appuntamento – Provincia di Palermo

Agenda appuntamenti		
	2021	2022
Palermo	8	9
Regione Sicilia	6	7

Fonte: Elaborazione Segreteria del CIV su dati forniti dalla Direzione Generale - Direzione Centrale Tecnologica, Informatica e Innovazione

7.5 Tavola 50 - Cassetto bidirezionale aziende – Provincia di Palermo

Cassetto bidirezionale aziende				
	2021		2022	
	In entrata	In uscita	In entrata	In uscita
Palermo	53.365	23.076	37.724	14.486
Regione Sicilia	164.080	137.197	122.169	86.094

Fonte: Elaborazione Segreteria del CIV su dati forniti dalla Direzione Generale - Direzione Centrale Tecnologica, Informatica e Innovazione

7.6 Tavola 51 - Cassetto bidirezionale patronati (COMBIPAT) – Provincia di Palermo

COMBIPAT				
	2021		2022	
	In entrata		In entrata	
Palermo	2.274		54.385	
Regione Sicilia	5.752		200.697	

Fonte: Elaborazione Segreteria del CIV su dati forniti dalla Direzione Generale - Direzione Centrale Tecnologica, Informatica e Innovazione

7.7 Tavola 52 – Soggetti richiedenti – Provincia di Palermo

Pratiche presentate				
	2021		2022	
	Patronato	Cittadino	Patronato	Cittadino
Palermo	236.102	153.495	183.268	159.327
Regione Sicilia	1.170.927	533.674	898.525	677.998

Fonte: Elaborazione Segreteria del CIV su dati forniti dalla Direzione Generale - Direzione Centrale Tecnologica, Informatica e Innovazione

7.8 Tavola 53 - Flusso PEC – Provincia di Palermo

PEC				
	2021		2022	
	Inviata	Ricevuta	Inviata	Ricevuta
Palermo	79.871	156.696	67.156	149.945
Regione Sicilia	395.889	536.099	410.220	553.731

Fonte: Elaborazione Segreteria del CIV su dati forniti dalla Direzione Generale - Direzione Centrale Tecnologica, Informatica e Innovazione

CAPITOLO 8

Contenzioso



Contenzioso

Nel 2022 il Comitato Provinciale e le Commissioni speciali hanno definito n.2.610 ricorsi amministrativi. Dallo studio dei dati, si evince un trend di lavorazione di segno positivo dei ricorsi di competenza territoriale da parte della U.O. Gestione organizzativa R.A.: i ricorsi totali dell'anno sono n.15.323, al netto dei non ricorsi e di quelli riqualificati; quelli risolti amministrativamente in autotutela (RRA) sono n.114, n.290 quelli giudicati in istruttoria e n.458 i ricorsi definiti per cessata materia del contendere. Restano al 31 dicembre ancora n.400 ricorsi in carico agli uffici amministrativi in fase di pre-esame.

L'analisi del contenzioso giudiziario ordinario della Provincia mostra per il 2022 un trend di definizione dei giudizi di segno positivo. I giudizi definiti nel corso dell'anno rappresentano circa il 37% dei ricorsi pendenti totali, di cui il 49% risolto con esito favorevole all'Istituto e il 30% a favore degli utenti. Nel dettaglio, dalla valutazione delle singole materie oggetto del contenzioso, si evince che il contenzioso contributivo rappresenta la componente maggiore, con il 27,5% dei giudizi pendenti totali conclusi nel 2022 e con circa il 45% degli esiti favorevoli per l'Istituto ed il 33% a favore dei ricorrenti. Per quanto concerne, in particolare, il contenzioso giudiziario dei lavoratori autonomi nel corso del 2022, si evidenziano i giudizi in materia di Lavoratori Autonomi/Subordinati con n.300 giudizi definiti su n.1.157 pendenti totali. In materia di invalidità civile, area legale, i giudizi definiti nel corso dell'anno rappresentano il 49% dei pendenti totali, con una percentuale di esito favorevole all'Istituto pari al 67%. In ordine ai giudizi afferenti all'area amministrativa, si rileva che nel corso dell'anno sono stati definiti il 35% dei giudizi pendenti totali. Con riferimento, in particolare, ai dati relativi all'andamento del contenzioso ATPO (Accertamento Tecnico Preventivo Obbligatorio), i giudizi definiti rappresentano il 43% dei pendenti totali, con il 44% dei giudizi conclusi a favore dell'Istituto ed il 27% in favore dell'utenza.

Per quanto concerne le prestazioni a sostegno del reddito, risultano essere definiti n.345 giudizi su n.850 pendenti totali, dei quali n.288 incardinati nel corso del 2022, mentre in materia pensionistica, i dati mostrano che su n.1.493 giudizi pendenti totali, ne restano da definire circa il 59% al 31 dicembre. Per quanto attiene, infine, al contenzioso in materia di previdenza agricola, al 31 dicembre 2022 su n.7 giudizi pendenti totali ne sono stati definiti solo n.2, ambedue con esito favorevole agli utenti.

8.1 Tavola 54 - Ricorsi pervenuti per competenza Comitati/materia – Provincia di Palermo

Ricorsi per competenza Comitati Provinciali e Commissioni Speciali										
DA LAVORARE AL 01/01/22	PERVENUTI	NON RICORSI/RIQUALIFICATI	RISOLTI AMMIN.TE	GIUDICATI IN ISTRUTTORIA	DEFINITI PER CESSATA MATERIA DEL CONTENDERE	IN FASE DI PRE ESAME	TRASMESSI AI COMITATI	DELIBERATI DAI COMITATI	DEFINITI PROVVISORI	DA LAVORARE AL 31/12/22
13.015	3.538	1.230	114	290	458	400	1.939	2.610	3.988	7.863

Fonte: Elaborazione Segreteria del CIV su dati forniti dalla Direzione Generale - Direzione Centrale Organizzazione - Area Monitoraggio Procedure di Contenzioso

8.2 Tavola 55 - Contenzioso giudiziario ordinario per materia – giudizi iniziati – Provincia di Palermo

Contenzioso giudiziario ordinario per materia					
Materia del Contenzioso	DA	GIUDIZI INIZIATI			DA
	LAVORARE				LAVORARE
	AL 01/01/2022	DA INPS	DA UTENTI	TOTALE	AL 31/12/2022
Contenzioso Contributivo	2.957	104	1.292	1.396	3.155
Fiscale	1	-	-	-	1
Fondi Speciali/Gestioni	569	47	306	353	501
Indebiti	940	93	602	695	1.119
Invalidi Civili Area Amm.va	453	-	168	168	401
Invalidi Civili Area Legale	1.709	35	1.195	1.230	1.498
Opposizioni dell'istituto	97	25	1	26	97
Patrimoniale	8	-	-	-	6
Personale	19	-	2	2	12
Prestazioni a Sostegno Reddito	562	39	249	288	505
Prestazioni Pensionistiche	968	64	461	525	876
Previdenza Agricola	6	1	-	1	5
Procedure Concorsuali	11	6	-	6	11
Risarcimento Danni	5	-	-	-	3
Surroghe	33	2	1	3	28
Varie	108	3	31	34	108
TOTALE	8.446	419	4.308	4.727	8.326

Fonte: Elaborazione Segreteria del CIV su dati forniti dalla Direzione Generale - Coordinamento Generale Legale

8.3 Tavola 56 - Contenzioso giudiziario ordinario per materia – giudizi definiti – Provincia di Palermo

Contenzioso giudiziario ordinario per materia							
GIUDIZI DEFINITI							
Materia del Contenzioso	FAVOREVOLE INPS	%	FAVOREVOLE UTENTI	%	ALTRI ESITI DEL GIUDIZIO	ALTRE DEFINIZIONI	TOTALE
Contenzioso Contributivo	544	45,4	398	33,2	195	61	1.198
Fiscale	-	0,0	-	0,0	-	-	-
Fondi Speciali/Gestioni	227	53,9	114	27,1	76	4	421
Indebiti	188	36,4	250	48,4	67	11	516
Invalidi Civili Area Amm.va	19	8,6	57	25,9	128	16	220
Invalidi Civili Area Legale	968	67,2	333	23,1	106	34	1.441
Opposizioni dell'istituto	12	46,2	5	19,2	4	5	26
Patrimoniale	1	50,0	-	0,0	1	-	2
Personale	6	66,7	-	0,0	1	2	9
Prestazioni a Sostegno Reddito	104	30,1	138	40,0	91	12	345
Prestazioni Pensionistiche	283	45,9	161	26,1	155	18	617
Previdenza Agricola	-	0,0	2	100,0	-	-	2
Procedure Concorsuali	4	66,7	1	16,7	-	1	6
Risarcimento Danni	2	100,0	-	0,0	-	-	2
Surroghe	4	50,0	1	12,5	3	-	8
Varie	15	44,1	8	23,5	6	5	34
TOTALE	2.377	49,0	1.468	30,3	833	169	4.847

Fonte: Elaborazione Segreteria del CIV su dati forniti dalla Direzione Generale - Coordinamento Generale Legale

8.4 Tavola 57 - Contenzioso giudiziario ordinario lavoratori autonomi per materia - giudizi iniziati – Provincia di Palermo

Contenzioso giudiziario ordinario lavoratori autonomi per materia					
Materia del Contenzioso	DA LAVORARE	GIUDIZI INIZIATI			DA LAVORARE
	AL 01/01/2022	DA INPS	DA UTENTI	TOTALE	AL 31/12/2022
Altri Contributi	547	42	89	131	381
Contr Artigiani	334	3	118	121	377
Contributi Agricoli	82	1	23	24	77
Contributi Aziende	560	27	223	250	552
Contributi Commercianti	430	11	291	302	539
Lavoratori Aut/Sub	923	11	223	234	857
Posizione Assicurativa	43	5	39	44	66
Varie	38	4	286	290	306
TOTALE	2.957	104	1.292	1.396	3.155

Fonte: Elaborazione Segreteria del CIV su dati forniti dalla Direzione Generale - Coordinamento Generale Legale

8.5 Tavola 58 - Contenzioso giudiziario ordinario lavoratori autonomi per materia - giudizi definiti – Provincia di Palermo

Contenzioso giudiziario ordinario lavoratori autonomi per materia							
GIUDIZI DEFINITI							
Materia del Contenzioso	FAVOREVOLE INPS	%	FAVOREVOLE UTENTI	%	ALTRI ESITI DEL GIUDIZIO	ALTRE DEFINIZIONI	TOTALE
Altri Contributi	109	36,7	162	54,5	23	3	297
Contr Artigiani	28	35,9	34	43,6	15	1	78
Contributi Agricoli	17	58,6	6	20,7	4	2	29
Contributi Aziende	150	58,1	68	26,4	28	12	258
Contributi Commercianti	64	33,2	78	40,4	25	26	193
Lavoratori Aut/Sub	153	51,0	42	14,0	91	14	300
Posizione Assicurativa	9	42,9	4	19,0	6	2	21
Varie	14	63,6	4	18,2	3	1	22
TOTALE	544	45,4	398	33,2	195	61	1.198

Fonte: Elaborazione Segreteria del CIV su dati forniti dalla Direzione Generale - Coordinamento Generale Legale

**8.6 Tavola 59 - Contenzioso giudiziario ordinario pensionistico - giudizi iniziati –
Provincia di Palermo**

Contenzioso giudiziario ordinario pensionistico					
Materia del Contenzioso	DA LAVORARE	GIUDIZI INIZIATI			DA LAVORARE
	AL 01/01/2022	DA INPS	DA UTENTI	TOTALE	AL 31/12/2022
Amianto	68	19	13	32	59
Assegni Familiari	74	2	27	29	62
Invalidità Inabilità	219	7	168	175	230
Pensione Sociale	83	2	28	30	62
Ratei Inter.Rival.	90	2	77	79	100
Reversibilità/Superstiti	118	3	51	54	106
Ricostituzione/ Suppl.	173	17	36	53	129
Vecchiaia Anzianità	143	12	61	73	128
TOTALE	968	64	461	525	876

Fonte: Elaborazione Segreteria del CIV su dati forniti dalla Direzione Generale - Coordinamento Generale Legale

8.7 Tavola 60 - Contenzioso giudiziario ordinario pensionistico - giudizi definiti – Provincia di Palermo

Contenzioso giudiziario ordinario pensionistico							
GIUDIZI DEFINITI							
Materia del Contenzioso	FAVOREVOLE INPS	%	FAVOREVOLE UTENTI	%	ALTRI ESITI DEL GIUDIZIO	ALTRE DEFINIZIONI	TOTALE
Amianto	30	73,2	4	9,8	6	1	41
Assegni Familiari	10	24,4	12	29,3	19	-	41
Invalidità Inabilità	102	62,2	30	18,3	22	10	164
Pensione Sociale	16	31,4	21	41,2	14	-	51
Ratei Inter.Rival.	16	23,2	20	29,0	30	3	69
Reversibilità/Superstiti	31	47,0	21	31,8	13	1	66
Ricostituzione/ Suppl.	36	37,1	31	32,0	28	2	97
Vecchiaia Anzianità	42	47,7	22	25,0	23	1	88
TOTALE	283	45,9	161	26,1	155	18	617

Fonte: Elaborazione Segreteria del CIV su dati forniti dalla Direzione Generale - Coordinamento Generale Legale

8.8 Tavola 61 - Contenzioso giudiziario prestazioni a sostegno del reddito per finalità - giudizi iniziati – Provincia di Palermo

Contenzioso giudiziario prestazioni a sostegno del reddito per finalità					
Materia del Contenzioso	DA LAVORARE	GIUDIZI INIZIATI			DA LAVORARE
	AL 01/01/2022	DA INPS	DA UTENTI	TOTALE	AL 31/12/2022
Assegni Familiari	111	21	46	67	107
Disoccupazione Agricola	66	1	41	42	83
Disoccupazione LSU	181	8	41	49	111
Indennità Mobilità	37	-	1	1	14
Malattia/Maternità	50	2	23	25	51
Prestazioni Varie	117	7	97	104	139
TOTALE	562	39	249	288	505

Fonte: Elaborazione Segreteria del CIV su dati forniti dalla Direzione Generale - Coordinamento Generale Legale

8.9 Tavola 62 - Contenzioso giudiziario prestazioni a sostegno del reddito per finalità - giudizi definiti – Provincia di Palermo

Contenzioso giudiziario prestazioni a sostegno del reddito per finalità

GIUDIZI DEFINITI

Materia del Contenzioso	FAVOREVOLE INPS	%	FAVOREVOLE UTENTI	%	ALTRI ESITI DEL GIUDIZIO	ALTRE DEFINIZIONI	TOTALE
Assegni Familiari	22	31,0	28	39,4	17	4	71
Disoccupazione Agricola	7	28,0	9	36,0	9	-	25
Disoccupazione LSU	35	29,4	49	41,2	32	3	119
Indennità Mobilità	11	45,8	9	37,5	4	-	24
Malattia/Maternità	12	50,0	4	16,7	6	2	24
Prestazioni Varie	17	20,7	39	47,6	23	3	82
TOTALE	104	30,1	138	40,0	91	12	345

Fonte: Elaborazione Segreteria del CIV su dati forniti dalla Direzione Generale - Coordinamento Generale Legale

8.10 Tavola 63 - Contenzioso giudiziario previdenza agricola - giudizi iniziati – Provincia di Palermo

Contenzioso giudiziario previdenza agricola

Materia del Contenzioso	DA LAVORARE AL 01/01/2022	GIUDIZI INIZIATI			DA LAVORARE AL 31/12/2022
		DA INPS	DA UTENTI	TOTALE	
Iscrizione/cancellazione Coltivatori Diretti	1	1	-	1	1
Iscrizione/cancellazione Elenchi lavoratori agricoli subordinati	4	-	-	-	4
Varie	1	-	-	-	-
TOTALE	6	1	-	1	5

Fonte: Elaborazione Segreteria del CIV su dati forniti dalla Direzione Generale - Coordinamento Generale Legale

8.11 Tavola 64 - Contenzioso giudiziario previdenza agricola - giudizi definiti – Provincia di Palermo

Contenzioso giudiziario previdenza agricola							
GIUDIZI DEFINITI							
Materia del Contenzioso	FAVOREVOLE INPS	%	FAVOREVOLE UTENTI	%	ALTRI ESITI DEL GIUDIZIO	ALTRE DEFINIZIONI	TOTALE
Iscrizione/cancellazione Coltivatori Diretti	-	0,0	1	100,0	-	-	1
Iscrizione/cancellazione Elenchi lavoratori agricoli subordinati	-	0,0	-	0,0	-	-	-
Varie	-	0,0	1	100,0	-	-	1
TOTALE	-	0,0	2	100,0	-	-	2

Fonte: Elaborazione Segreteria del CIV su dati forniti dalla Direzione Generale - Coordinamento Generale Legale

8.12 Tavola 65 - Contenzioso ATP Invalidità Civile - giudizi iniziati – Provincia di Palermo

Contenzioso ATP Invalidità Civile					
Materia del Contenzioso	DA	GIUDIZI INIZIATI			DA
	LAVORARE				LAVORARE
	AL	DA INPS	DA UTENTI	TOTALE	AL
	01/01/2022				31/12/2022
ATP - Invalidità Civile	8.514	-	7.922	7.922	9.336
Tribunale - I grado Invalidità Civile	453	-	168	168	401
Totale Funzionari	8.967	-	8.090	8.090	9.737
Invalidità Civile - Area Legale	1.709	35	1.195	1.230	1.498
TOTALE	10.676	35	9.285	9.320	11.235

Fonte: Elaborazione Segreteria del CIV su dati forniti dalla Direzione Generale - Coordinamento Generale Legale

8.13 Tavola 66 - Contenzioso ATP Invalidità Civile - giudizi definiti Provincia di Palermo

Contenzioso ATP Invalidità Civile							
GIUDIZI DEFINITI							
Materia del Contenzioso	FAVOREVOLE INPS	%	FAVOREVOLE UTENTI	%	ALTRI ESITI DEL GIUDIZIO	ALTRE DEFINIZIONI	TOTALE
ATP - Invalidità Civile	3.112	43,8	1.902	26,8	1.630	456	7.100
Tribunale - I grado Invalidità Civile	19	8,6	57	25,9	128	16	220
Totale Funzionari	3.131	42,8	1.959	26,8	1.758	472	7.320
Invalidità Civile - Area Legale	968	67,2	333	23,1	106	34	1.441
TOTALE	4.099	46,8	2.292	26,2	1.864	506	8.761

Fonte: Elaborazione Segreteria del CIV su dati forniti dalla Direzione Generale - Coordinamento Generale Legale

I dati del Rendiconto Sociale Provinciale 2022 sono il risultato delle elaborazioni della Segreteria del CIV, Team Bilancio Sociale, gestione ed elaborazione dati, studi e ricerche su fonti ufficiali dell'Istituto. Questa edizione ha utilizzato il supporto dell'area Data Governance e Analytics della Direzione Centrale Tecnologia, Informatica e Innovazione, con la collaborazione del Comitato Provinciale e della Direzione Provinciale.

