

PISTOIA

Rendiconto sociale provinciale 2022





Comitato provinciale di Pistoia
Direzione provinciale di Pistoia

In collaborazione con
Il Consiglio di Indirizzo e Vigilanza

Sommario

Il panorama sociodemografico.....	9
1.1 Tavola 1 - Distribuzione della popolazione per genere ed età– Provincia di Pistoia.....	9
1.2 Tavola 2 - Distribuzione della popolazione per genere ed età su base percentuale – Provincia di Pistoia.....	9
1.3 Tavola 3 - Andamento della natalità – serie storica - Provincia di Pistoia.....	10
1.4 Tavola 4 - Indice di longevità per genere – serie storica – Provincia di Pistoia.....	11
1.5 Tavola 5 - Flusso migratorio - EMIGRATI per genere ed età – serie storica – Provincia di Pistoia	12
1.6 Tavola 6 - Flusso migratorio - IMMIGRATI per genere ed età – serie storica – Provincia di Pistoia.....	13
1.7 Grafico 1 – Andamento del saldo migratorio.....	14
Il mercato del lavoro.....	16
2.1 Tavola 7 - Andamento occupazionale – Provincia di Pistoia.....	16
2.2 Tavola 8 – Tasso di occupazione per genere ed età – Provincia di Pistoia	17
2.3 Tavola 9 – Tasso di disoccupazione per genere ed età – Provincia di Pistoia.....	18
2.4 Tavola 10 – Tasso di inattività per genere ed età– Provincia di Pistoia	19
Entrate contributive, recupero crediti e vigilanza	21
3.1 Tavola 11 - Entrate Contributive (riscossioni), recupero crediti e vigilanza – Provincia di Pistoia	21
3.2 Tavola 12 – DURC - Provincia di Pistoia.....	21
Ammortizzatori sociali	23
4.1 Tavola 13 - NASpl per genere – Provincia di Pistoia	23
4.2 Tavola 14 - Beneficiari di ammortizzatori sociali per cessazione di rapporto di lavoro – Provincia di Pistoia	24
4.3 Tavola 15 - NASpl tempi di erogazione – Provincia di Pistoia.....	24
4.4 Tavola 16 - CIG ore utilizzate – Provincia di Pistoia	25
4.5 Tavola 17 - Beneficiari di ammortizzatori sociali per sospensione di rapporto di lavoro – Provincia di Pistoia.....	26
4.6 Tavola 18 - Tempi di erogazione CIGO – Provincia di Pistoia.....	27
4.7 Tavola 19 - Tempi di erogazione CIGS – Provincia di Pistoia	27
4.8 Tavola 20 - Tempi di erogazione FIS – Provincia di Pistoia	27

4.9 Tavola 21 - Tempi di erogazione Fondi di Solidarietà – Provincia di Pistoia.....	28
Prestazioni pensionistiche e previdenziali	30
5.1 Pensioni vigenti e liquidate	30
5.1.1 Tavola 22 - Pensionati INPS per genere – Provincia di Pistoia.....	30
5.1.2 Tavola 23 - Pensionati INPS per genere e tipologia – Provincia di Pistoia.....	31
5.1.3 Tavola 24 - Pensioni IVS vigenti – Provincia di Pistoia.....	32
5.1.4 Tavola 25 - Importo medio pensioni IVS vigenti – Provincia di Pistoia	33
5.1.5 Tavola 26 - Pensioni IVS liquidate 2019-2020 – Provincia di Pistoia	35
5.1.6 Tavola 27 - Pensioni IVS liquidate 2021-2022 – Provincia di Pistoia	36
5.1.7 Tavola 28 - Pensioni IVS liquidate per sistema di calcolo – Provincia di Pistoia.....	37
5.1.8 Tavola 29 - Importi medi pensioni IVS liquidate – Provincia di Pistoia.....	38
5.1.9 Tavola 30 - Pensioni IVS Gestioni Private - tempi di definizione – Provincia di Pistoia	40
5.1.10 Tavola 31 - Pensioni Gestioni Pubbliche di vecchiaia e anticipate - tempi di pagamento – Provincia di Pistoia.....	40
5.1.11 Tavola 32 - Pensioni Gestioni Pubbliche superstiti da pensionato - tempi di pagamento – Provincia di Pistoia.....	41
5.1.12 Tavola 33 - Pensioni Gestioni Pubbliche superstiti da lavoratore - tempi di pagamento – Provincia di Pistoia.....	41
5.1.13 Tavola 34 - Pensioni IVS Fondi Speciali - tempi di definizione – Provincia di Pistoia	42
5.2 Anticipazioni pensionistiche	43
5.2.1 Tavola 35 - Opzione Donna - domande accolte – Provincia di Pistoia	43
5.2.2 Tavola 36 - Quota 100 (2021) per genere - domande accolte – Provincia Pistoia	43
5.2.3 Tavola 37 - Quota 102 (2022) per genere - domande accolte – Provincia di Pistoia.....	43
5.2.4 Tavola 38 - Lavoratori Precoci – certificazioni accolte – Provincia di Pistoia.....	44
5.2.5 Tavola 39 - Lavori usuranti per genere - domande accolte – Provincia di Pistoia	44
5.2.6 Tavola 40 - APE Sociale – certificazioni accolte – Provincia di Pistoia.....	44
Prestazioni assistenziali e sociali	46
6.1 Tavola 41 - Invalidità Civile - Prestazioni vigenti per genere – Provincia di Pistoia	46
6.2 Tavola 42 - Invalidità Civile - Prestazioni liquidate – Provincia di Pistoia	47
6.3 Tavola 43 - Invalidità civile - tempi medi di fase sanitaria e amministrativa – Provincia di Pistoia	48
6.4 Tavola 44 - RdC e PdC - domande per genere – Provincia di Pistoia	48
6.5 Tavola 45 - Reddito di Libertà - domande accolte – Provincia di Pistoia	48
6.6 Tavola 46 - Nuclei beneficiari di Assegno Unico – Provincia di Pistoia	49

Relazioni con l'utenza51

7.1 Grafico 2 - Informazione di I livello - Prenotazione per canale di accesso – Provincia di Pistoia	51
7.2 Tavola 47 - Informazione di I livello - Prenotazione per tipologia di accesso – Provincia di Pistoia.....	52
7.3 Tavola 48 - Consulenza di II livello - Prenotazione per provincia – Provincia di Pistoia	53
7.4 Tavola 49 - Agenda appuntamenti - Tempo medio di attesa appuntamento – Provincia di Pistoia.....	53
7.5 Tavola 50 - Cassetto bidirezionale aziende – Provincia di Pistoia.....	53
7.6 Tavola 51 - Cassetto bidirezionale patronati (COMBIPAT) – Provincia di Pistoia.....	54
7.7 Tavola 52 – Soggetti richiedenti – Provincia di Pistoia.....	54
7.8 Tavola 53 - Flusso PEC – Provincia di Pistoia	54

Contenzioso56

8.1 Tavola 54 - Ricorsi pervenuti per competenza Comitati/materia – Provincia di Pistoia	57
8.2 Tavola 55 - Contenzioso giudiziario ordinario per materia – giudizi iniziati – Provincia di Pistoia	58
8.3 Tavola 56 - Contenzioso giudiziario ordinario per materia – giudizi definiti – Provincia di Pistoia	59
8.4 Tavola 57 - Contenzioso giudiziario ordinario lavoratori autonomi per materia - giudizi iniziati – Provincia di Pistoia.....	60
8.5 Tavola 58 - Contenzioso giudiziario ordinario lavoratori autonomi per materia - giudizi definiti – Provincia di Pistoia.....	61
8.6 Tavola 59 - Contenzioso giudiziario ordinario pensionistico - giudizi iniziati – Provincia di Pistoia	62
8.7 Tavola 60 - Contenzioso giudiziario ordinario pensionistico - giudizi definiti – Provincia di Pistoia.....	62
8.8 Tavola 61 - Contenzioso giudiziario prestazioni a sostegno del reddito per finalità - giudizi iniziati – Provincia di Pistoia	63
8.9 Tavola 62 - Contenzioso giudiziario prestazioni a sostegno del reddito per finalità - giudizi definiti – Provincia di Pistoia	63
8.10 Tavola 63 - Contenzioso giudiziario previdenza agricola - giudizi iniziati – Provincia di Pistoia	64
8.11 Tavola 64 - Contenzioso giudiziario previdenza agricola - giudizi definiti – Provincia di Pistoia	64
8.12 Tavola 65 - Contenzioso ATP Invalidità Civile - giudizi iniziati – Provincia di Pistoia	65
8.13 Tavola 66 - Contenzioso ATP Invalidità Civile - giudizi definiti - Provincia di Pistoia	65

CAPITOLO 1

Il panorama sociodemografico

01

Il panorama sociodemografico

Il panorama sociodemografico della Provincia di Pistoia, in linea con la tendenza regionale, risulta essere caratterizzato da un andamento naturale con saldo negativo costante, conseguenziale ad un aumento, nel tempo, dei decessi a fronte di una diminuzione delle nascite. La tendenza opposta è evidenziata invece per quanto concerne l'aspettativa di vita alla nascita, costantemente positiva per l'arco temporale preso in esame. Si denota un andamento oscillatorio all'interno della Provincia sia del numero degli immigrati sia del numero degli emigrati. Picchi negativi per quanto concerne l'aspettativa di vita ed il saldo migratorio a cavallo del biennio 2020-2021 sono da interpretare come naturale conseguenza dell'emergenza epidemiologica da COVID SARS-19.

1.1 Tavola 1 - Distribuzione della popolazione per genere ed età – Provincia di Pistoia

Popolazione 2022							
	Genere			Età			Totale
	Femmine	Maschi	Totale	0-14	15-64	65 e oltre	
Pistoia	148.893	140.018	288.911	34.007	179.582	75.322	288.911
Regione Toscana	1.879.040	1.772.112	3.651.152	424.538	2.268.478	958.136	3.651.152

Fonte: Istat

1.2 Tavola 2 - Distribuzione della popolazione per genere ed età su base percentuale – Provincia di Pistoia

Popolazione 2022					
	Genere		Età		
	Femmine	Maschi	0-14	15-64	65 e oltre
Pistoia	7,92	7,90	8,01	7,92	7,86
Regione Toscana	100,00	100,00	100,00	100,00	100,00

Fonte: Istat

1.3 Tavola 3 - Andamento della natalità – serie storica - Provincia di Pistoia

Natalità			
Anno	Nascite	Decessi	Saldo naturale
2011	2.565	3.176	-611
2012	2.395	3.285	-890
2013	2.220	3.158	-938
2014	2.276	3.171	-895
2015	2.220	3.359	-1.139
2016	2.041	3.241	-1.200
2017	2.054	3.513	-1.459
2018	2.050	3.320	-1.270
2019	1.814	3.309	-1.495
2020	1.746	3.649	-1.903
2021	1.754	3.926	-2.172
2022			

Nota 1) Non sono ancora fruibili i dati relativi al 2022

Fonte: Istat

1.4 Tavola 4 - Indice di longevità per genere – serie storica – Provincia di Pistoia

Speranza di vita						
Anno	ALLA NASCITA		65		85	
	Femmine	Maschi	Femmine	Maschi	Femmine	Maschi
2011	85	80,7	22,4	19	7	5,9
2012	84,9	80,4	22,6	18,6	7,2	5,6
2013	85,2	81,1	22,8	19,2	7,4	6
2014	85,4	81,3	22,7	19,9	7,2	5,9
2015	85,5	81	22,7	19,3	7,2	5,7
2016	85,8	81,2	23	19,5	7,5	5,9
2017	85,6	80,9	22,7	19	7,2	5,6
2018	85,9	81,7	23,1	19,8	7,5	6
2019	86,1	81,8	23,4	20	7,6	6,3
2020	85,4	81,7	22,7	19,3	7,2	5,9
2021	85,4	80,6	22,4	18,8	7	5,5
2022						

Nota 1) Non sono ancora fruibili i dati relativi al 2022

Fonte: Istat

1.5 Tavola 5 - Flusso migratorio - EMIGRATI per genere ed età – serie storica – Provincia di Pistoia

Emigrati									
Anno	Femmine				Maschi				Totale
	0-17	18-39	40-64	oltre 65	0-17	18-39	40-64	oltre 65	
2012	14	41	25	11	12	64	45	14	226
2013	12	70	16	3	20	89	43	8	261
2014	25	75	21	9	19	94	56	8	307
2015	21	78	18	9	14	97	52	7	296
2016	33	91	35	2	40	129	68	10	408
2017	21	88	37	9	19	133	49	15	371
2018	22	133	41	14	21	139	60	14	444
2019	30	110	46	10	26	125	57	10	414
2020	30	125	51	12	38	138	63	17	474
2021	39	90	25	10	30	123	57	14	388
2022									

Nota 1) Non sono ancora fruibili i dati relativi al 2022

Nota 2) La tavola fa riferimento agli emigrati verso l'estero per provincia d'origine

Fonte: Istat

1.6 Tavola 6 - Flusso migratorio - IMMIGRATI per genere ed età – serie storica – Provincia di Pistoia

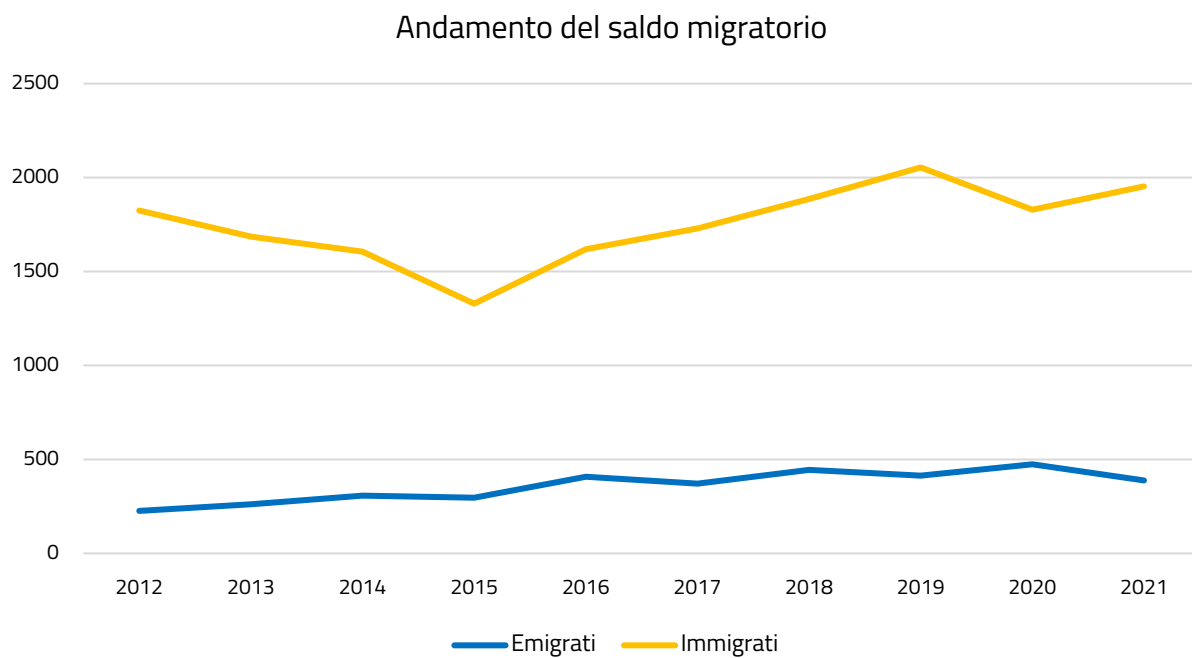
Immigrati									
Anno	Femmine				Maschi				Totale
	0-17	18-39	40-64	oltre 65	0-17	18-39	40-64	oltre 65	
2012	141	590	292	13	178	470	130	11	1.825
2013	131	510	299	20	166	422	121	17	1.686
2014	150	474	294	20	136	395	127	10	1.606
2015	37	415	298	21	44	361	139	14	1.329
2016	123	438	360	20	162	368	137	11	1.619
2017	143	426	329	36	151	471	149	24	1.729
2018	158	424	366	33	131	565	197	12	1.886
2019	154	415	375	49	170	638	231	22	2.054
2020	153	391	348	37	142	527	210	21	1.829
2021	146	398	383	58	163	542	237	26	1.953
2022									

Nota 1) Non sono ancora fruibili i dati relativi al 2022

Nota 2) La tavola fa riferimento agli immigrati provenienti dall'estero per provincia di destinazione

Fonte: Istat

1.7 Grafico 1 – Andamento del saldo migratorio



Fonte: Istat

CAPITOLO 2

Il mercato del lavoro

02

Il mercato del lavoro

Nella Provincia di Pistoia è possibile osservare un aumento del tasso di occupazione a fronte di una riduzione sia del tasso di disoccupazione sia del tasso di inattività. Tra il 2021 ed il 2022 il numero di assunzioni è aumentato, così come il numero di cessazioni di rapporti di lavoro, provocando una sostanziale riduzione del saldo netto. I dati provinciali seguono lo stesso andamento sia dei dati regionali sia dei dati nazionali.

2.1 Tavola 7 - Andamento occupazionale – Provincia di Pistoia

Andamento Occupazionale						
	2021			2022		
	Assunzioni	Cessazioni	Saldo netto	Assunzioni	Cessazioni	Saldo netto
Pistoia	24.378	21.346	3.032	26.484	25.643	841
Regione Toscana	451.671	411.109	40.562	518.975	487.584	31.391
Italia	7.234.929	6.558.849	676.080	8.055.957	7.614.527	441.430

Fonte: Elaborazione Segreteria del CIV su dati forniti dalla Direzione Generale - Coordinamento Generale Statistico Attuariale

2.2 Tavola 8 – Tasso di occupazione per genere ed età – Provincia di Pistoia

Tasso di occupazione									
2021									
	Femmine				Maschi				Totale
	15-24	25-34	35-49	50-74	15-24	25-34	35-49	50-74	
Pistoia	15,9	63,1	67,7	38,1	21,8	87,8	87,6	52,3	54,8
Regione Toscana	15,4	63,5	73,2	42,1	23,3	78,4	89,8	54,5	56,7
Italia	13,5	54	62,8	34,7	21,3	71	84	51,3	50,6

Nota 1) I dati relativi al totale fanno riferimento alla fascia di età compresa tra i 15 e i 74 anni

Fonte: Istat

Tasso di occupazione									
2022									
	Femmine				Maschi				Totale
	15-24	25-34	35-49	50-74	15-24	25-34	35-49	50-74	
Pistoia	26,5	62,7	73,3	41,6	29,2	81,8	94,2	54,7	58,2
Regione Toscana	21	69,1	76	43,9	29,1	80,7	92,4	56,7	59,4
Italia	16	57	64,5	35,6	23,4	74,9	85,9	52,7	52,2

Nota 1) I dati relativi al totale fanno riferimento alla fascia di età compresa tra i 15 e i 74 anni

Fonte: Istat

2.3 Tavola 9 – Tasso di disoccupazione per genere ed età – Provincia di Pistoia

Tasso di disoccupazione									
2021									
	Femmine				Maschi				Totale
	15-24	25-34	35-49	50-74	15-24	25-34	35-49	50-74	
Pistoia	34,2	14,6	12	6,8	29	1,9	7,2	9,5	9,8
Regione Toscana	32,3	12	8,8	5,9	22	7,1	4,3	5,1	7,5
Italia	32,8	15,6	9,5	6,2	27,7	13	6,7	5,5	9,5

Nota 1) I dati relativi al totale fanno riferimento alla fascia di età compresa tra i 15 e i 74 anni

Fonte: Istat

Tasso di disoccupazione									
2022									
	Femmine				Maschi				Totale
	15-24	25-34	35-49	50-74	15-24	25-34	35-49	50-74	
Pistoia	14,8	8,1	8,9	7,9	15,1	4,9	1,5	6,1	6,6
Regione Toscana	20,6	8,6	6,4	5,1	19,5	6,3	3,3	4,1	6
Italia	25,8	13,6	8,5	5,6	22,3	9,7	5,8	4,8	8,1

Nota 1) I dati relativi al totale fanno riferimento alla fascia di età compresa tra i 15 e i 74 anni

Fonte: Istat

2.4 Tavola 10 – Tasso di inattività per genere ed età– Provincia di Pistoia

Tasso di inattività									
2021									
	Femmine				Maschi				Totale
	15-24	25-34	35-49	50-74	15-24	25-34	35-49	50-74	
Pistoia	75,8	26,2	23	59,1	69,3	10,5	5,6	42,2	39,3
Regione Toscana	77,3	27,8	19,8	55,3	70,1	15,7	6,2	42,6	38,7
Italia	79,9	36,1	30,6	63	70,6	18,3	10	45,7	44,1

Nota 1) I dati relativi al totale fanno riferimento alla fascia di età compresa tra i 15 e i 74 anni

Fonte: Istat

Tasso di inattività									
2022									
	Femmine				Maschi				Totale
	15-24	25-34	35-49	50-74	15-24	25-34	35-49	50-74	
Pistoia	68,9	31,7	19,5	54,8	65,6	14	4,4	41,7	37,7
Regione Toscana	73,5	24,4	18,7	53,7	63,9	13,9	4,5	40,9	36,8
Italia	78,5	34	29,4	62,3	69,9	17	8,8	44,7	43,2

Nota 1) I dati relativi al totale fanno riferimento alla fascia di età compresa tra i 15 e i 74 anni

Fonte: Istat

CAPITOLO 3

Entrate contributive, recupero crediti e vigilanza

03

Entrate contributive, recupero crediti e vigilanza

La Provincia di Pistoia ha segnato un aumento delle riscossioni per Entrate contributive pari al 9%, coerentemente con quanto risulta a livello regionale. Per quanto concerne i dati inerenti alla regolarità contributiva, è possibile osservare come il numero di richieste di certificazione si sia ridotto e si conferma una netta maggioranza di DURC regolari rispetto a quelli irregolari.

3.1 Tavola 11 - Entrate Contributive (riscossioni), recupero crediti e vigilanza – Provincia di Pistoia

Entrate Contributive (riscossioni), recupero crediti e vigilanza		
	2021	2022
Pistoia	537.617.039	586.235.304
Regione Toscana	10.010.251.662	10.797.436.505

Fonte: Elaborazione Segreteria del CIV su dati forniti dalla Direzione Generale - Direzione Centrale Entrate

3.2 Tavola 12 – DURC - Provincia di Pistoia

DURC				
	2021		2022	
	Regolari	Irregolari	Regolari	Irregolari
Pistoia	20.512	4.200	20.436	3.504
Regione Toscana	257.000	47.052	249.486	41.270

Nota 1) Il dato fa riferimento agli esiti delle sole verifiche INPS e comprende sia quelli automatici da motore che quelli forzati da sede.

Sono compresi inoltre gli esiti di pratiche successivamente annullate da sede o dai motori

Fonte: Elaborazione Segreteria del CIV su dati forniti dalla Direzione Generale - Direzione Centrale Tecnologia, Informatica e Innovazione - Area DataWareHouse

CAPITOLO 4

Ammortizzatori sociali

04

Ammortizzatori sociali

Nella Provincia di Pistoia si è riscontrato un aumento dei beneficiari di ammortizzatori sociali per cessazione di rapporto di lavoro, dovuto soprattutto ad un aumento delle domande presentate e successivamente accolte di NASpl. Per quanto riguarda questa prestazione l'Istituto eroga il beneficio entro 30 gg per circa il 96% delle domande accolte, percentuale superiore rispetto al dato nazionale pari a circa il 90%. È possibile riscontrare la tendenza opposta per quanto concerne il numero dei beneficiari di ammortizzatori sociali per sospensione di rapporto di lavoro, andamento confermato da un minore ricorso alla Cassa Integrazione Guadagni, anche in conseguenza del ridimensionamento dell'emergenza COVID, ad eccezione della Cassa Integrazione Guadagni Straordinaria. È da considerare che la Cassa Integrazione in deroga è una prestazione conclusasi nel 2022. Per la Cassa Integrazione Ordinaria sono notevolmente aumentati i tempi medi di attraversamento da domanda ad autorizzazione che passano da 13 gg a 31 gg, dato superiore rispetto alla media regionale ma inferiore rispetto alla media nazionale.

4.1 Tavola 13 - NASpl per genere – Provincia di Pistoia

	NASpl							
	2021				2022			
	PRESENTATE	ACCOLTE			PRESENTATE	ACCOLTE		
	Femmine	Maschi	Totale		Femmine	Maschi	Totale	
Pistoia	8.035	4.767	2.634	7.401	9.448	5.504	3.151	8.655
Regione Toscana	120.474	67.507	43.343	110.850	140.787	78.954	51.496	130.450

Fonte: Elaborazione Segreteria del CIV su dati forniti dalla Direzione Generale - Direzione Centrale Tecnologia, Informatica e Innovazione – Area DataWareHouse

4.2 Tavola 14 - Beneficiari di ammortizzatori sociali per cessazione di rapporto di lavoro – Provincia di Pistoia

Cessazione di rapporto di lavoro								
	2021				2022			
	NASpl	Disoccupazione agricola	Dis-coll	Totale	NASpl	Disoccupazione agricola	Dis-coll	Totale
Pistoia	10.774	833	81	11.688	11.366	863	85	12.314
Regione Toscana	160.854	20.647	1.067	182.568	170.856	20.771	1.165	192.792

Fonte: Elaborazione Segreteria del CIV su dati forniti dalla Direzione Generale - Coordinamento Generale Statistico Attuariale

4.3 Tavola 15 - NASpl tempi di erogazione – Provincia di Pistoia

NASpl														
TEMPI DI DEFINIZIONE	Entro 15 gg	% su totale	Tra 16 e 30 gg	% su totale	Tra 31 e 45 gg	% su totale	Tra 46 e 60 gg	% su totale	Tra 61 e 90 gg	% su totale	Tra 91 e 120 gg	% su totale	Oltre 120 gg	% su totale
Pistoia	7.915	90,1	526	6,0	148	1,7	59	0,7	45	0,5	17	0,2	70	0,8
Regione Toscana	116.469	88,4	7.666	5,8	2.628	2,0	1.499	1,1	1.406	1,1	575	0,4	1.474	1,1
Italia	1.613.814	80,0	192.810	9,6	79.279	3,9	45.984	2,3	40.753	2,0	15.224	0,8	28.478	1,4

Fonte: Elaborazione Segreteria del CIV su dati forniti dalla Direzione Generale - Direzione Centrale Pianificazione e Controllo di Gestione

4.4 Tavola 16 - CIG ore utilizzate – Provincia di Pistoia

Cassa Integrazione Guadagni					
Ore					
Anno	CIGO	CIGD	CIGS	Fondi di Solidarietà	Totale
2019	137.854	-	13.783	1.175	152.812
2020	3.053.685	2.341.652	17.986	2.314.832	7.728.154
2021	989.555	1.414.580	47.480	1.071.207	3.522.822
2022	127.955	-	62.670	85.801	276.427

Fonte: Elaborazione Segreteria del CIV su dati forniti dalla Direzione Generale - Coordinamento Generale Statistico Attuariale

4.5 Tavola 17 - Beneficiari di ammortizzatori sociali per sospensione di rapporto di lavoro – Provincia di Pistoia

Sospensione di rapporto di lavoro										
	2021					2022				
	CIGO	CIGD	CIGS	Fondi di Solidarietà	Totale	CIGO	CIGD	CIGS	Fondi di Solidarietà	Totale
Pistoia	3.897	3.601	216	3.477	11.191	1.495	-	297	391	2.183
Regione Toscana	77.105	52.834	8.272	64.108	202.319	34.184	3	7.736	11.079	53.002

Fonte: Elaborazione Segreteria del CIV su dati forniti dalla Direzione Generale - Coordinamento Generale Statistico Attuariale

4.6 Tavola 18 - Tempi di erogazione CIGO – Provincia di Pistoia

Cassa Integrazione Ordinaria		
	2021	2022
	Tempi medi attraversamento da domanda ad autorizzazione	Tempi medi attraversamento da domanda ad autorizzazione
		Tempi medi pagamento
Pistoia	13	10
Media Regionale	31	16
Media Nazionale	*	17

* Il dato non è disponibile in quanto non è possibile differenziare i tempi di lavorazione delle pratiche COVID-19 da quelle non COVID-19

Fonte: Elaborazione Segreteria del CIV su dati forniti dalla Direzione Generale - Direzione Centrale Pianificazione e Controllo di Gestione

4.7 Tavola 19 - Tempi di erogazione CIGS – Provincia di Pistoia

Cassa Integrazione Straordinaria	
	2022
	Tempi medi pagamento
Pistoia	-
Media Regionale	51

Fonte: Elaborazione Segreteria del CIV su dati forniti dalla Direzione Generale - Direzione Centrale Pianificazione e Controllo di Gestione

4.8 Tavola 20 - Tempi di erogazione FIS – Provincia di Pistoia

Fondi di Integrazione Salariale	
	2022
	Tempi medi attraversamento da domanda ad autorizzazione
	Tempi medi pagamento
Pistoia	9
Media Regionale	19

Fonte: Elaborazione Segreteria del CIV su dati forniti dalla Direzione Generale - Direzione Centrale Pianificazione e Controllo di Gestione

4.9 Tavola 21 - Tempi di erogazione Fondi di Solidarietà – Provincia di Pistoia

Fondi di Solidarietà	
2022	
Tempi medi attraversamento da domanda ad autorizzazione	Tempi medi pagamento
Pistoia	-
Media Regionale	-

Nota 1) Nel 2022 per la Provincia di Pistoia non sono fruibili i dati relativi ai tempi di erogazione dei Fondi di Solidarietà

Fonte: Elaborazione Segreteria del CIV su dati forniti dalla Direzione Generale - Direzione Centrale Pianificazione e Controllo di Gestione

CAPITOLO 5

Prestazioni pensionistiche e previdenziali

05

Prestazioni pensionistiche e previdenziali

Nel quadriennio 2019-2022 il numero delle pensioni IVS liquidate ha subito lievi oscillazioni. Il 2021 in particolare rimane l'anno con il maggior numero di pensioni liquidate. Nella Provincia di Pistoia l'importo medio mensile delle IVS liquidate, per le femmine risulta più alto sia rispetto alla media regionale sia rispetto alla media nazionale, mentre per i maschi risulta più basso sia rispetto alla media regionale sia rispetto alla media nazionale. Nel 2022 nella Provincia sono vigenti circa 92 mila pensioni IVS, con importi medi mensili inferiori sia rispetto alla media regionale sia rispetto alla media nazionale, sia per le femmine sia per i maschi. È possibile osservare come i tempi di pagamento (gestione pubblica) e definizione (gestione privata) delle pensioni, nella maggior parte dei casi, non superino i 30 gg, come accade anche a livello nazionale. In relazione alle anticipazioni pensionistiche, il numero di domande accolte per quanto concerne la prestazione di Opzione Donna è aumentato. Per quanto riguarda in modo specifico Quota 102, il numero di domande accolte risulta essere particolarmente esiguo in quanto si tratta di una prestazione di nuova introduzione. Relativamente a Lavoratori Precoci e APE sociale per l'anno 2022 si conferma la tendenza del 2021, con dati in crescita.

5.1 Pensioni vigenti e liquidate

5.1.1 Tavola 22 - Pensionati INPS per genere – Provincia di Pistoia

Pensionati INPS			
2022			
	Femmine	Maschi	Totale
Pistoia	42.547	38.435	80.982
Regione Toscana	522.199	472.644	994.843

Fonte: Elaborazione Segreteria del CIV su dati forniti dalla Direzione Centrale - Coordinamento Generale Statistico Attuariale

5.1.2 Tavola 23 - Pensionati INPS per genere e tipologia – Provincia di Pistoia

Pensionati INPS			
2022			
Genere	Pensionati IVS	Beneficiari di pensioni o assegni sociali	Beneficiari di pensioni di invalidità civile e/o indennità di accompagnamento
Femmine	38.450	2.341	7.247
Maschi	35.332	1.127	4.586
Totale	73.782	3.468	11.833

Fonte: Elaborazione Segreteria del CIV su dati forniti dalla Direzione Centrale - Coordinamento Generale Statistico Attuariale

5.1.3 Tavola 24 - Pensioni IVS vigenti – Provincia di Pistoia

Pensioni IVS vigenti				
GESTIONI	TRATTAMENTI PRENSIONISTICI	2022		
		Femmine	Maschi	Totale
FONDO PENSIONI LAVORATORI DIPENDENTI	Anzianità/Anticipate	3.990	10.653	14.643
	Invalidità	1.007	965	1.972
	Superstiti	8.893	1.381	10.274
	Vecchiaia	8.128	2.139	10.267
	TOTALE	22.018	15.138	37.156
DIPENDENTI PUBBLICI	Anzianità/Anticipate	4.599	3.628	8.227
	Invalidità	240	380	620
	Superstiti	2.118	485	2.603
	Vecchiaia	892	461	1.353
	TOTALE	7.849	4.954	12.803
LAVORATORI PARASUBORDINATI	Invalidità	4	17	21
	Superstiti	81	5	86
	Vecchiaia	92	329	421
	TOTALE escluse pens. suppl.	177	351	528
	Superstiti	483	41	524
	Vecchiaia	678	2.250	2.928
	TOT Pensioni supplementari	1.161	2.291	3.452
LAVORATORI AUTONOMI	Anzianità/Anticipate	3.520	10.781	14.301
	Invalidità	542	634	1.176
	Superstiti	6.690	1.145	7.835
	Vecchiaia	8.233	3.289	11.522
	TOTALE	18.985	15.849	34.834
TOTALE	50.190	38.583	88.773	
ALTRE PREVIDENZIALI	Anzianità/Anticipate	508	1.682	2.190
	Invalidità	24	38	62
	Superstiti	649	49	698
	Vecchiaia	246	476	722
	TOTALE	1.427	2.245	3.672
TOTALE	51.617	40.828	92.445	

Fonte: Elaborazione Segreteria del CIV su dati forniti dalla Direzione Centrale - Coordinamento Generale Statistico Attuariale

5.1.4 Tavola 25 - Importo medio pensioni IVS vigenti – Provincia di Pistoia

Pensioni IVS vigenti - Importo medio					
2022					
GESTIONI	TRATTAMENTI PENSIONISTICI	Provincia di Pistoia		Regione Toscana	
		Femmine	Maschi	Femmine	Maschi
FONDO PENSIONI LAVORATORI DIPENDENTI	Anzianità/Anticipate	1.481,89	2.066,83	1.593,90	2.189,05
	Invalidità	603,61	993,56	591,46	1.013,46
	Superstiti	778,36	450,24	830,19	452,99
	Vecchiaia	674,57	1.277,94	691,62	1.353,78
	IMPORTO MEDIO MENSILE TOTALE	859,54	1.739,46	909,62	1.847,67
DIPENDENTI PUBBLICI	Anzianità/Anticipate	1.947,49	2.336,49	1.991,01	2.508,34
	Invalidità	1.492,13	2.350,98	1.568,49	2.346,01
	Superstiti	1.181,75	773,48	1.245,50	769,71
	Vecchiaia	1.799,53	2.786,68	1.889,16	3.392,56
	IMPORTO MEDIO MENSILE TOTALE	1.710,12	2.226,48	1.756,36	2.448,85
LAVORATORI PARASUBORDINATI	Invalidità	265,48	362,05	330,36	458,58
	Superstiti	235,78	152,66	244,37	163,31
	Vecchiaia	578,64	885,80	689,81	925,80
	IMPORTO MEDIO MENSILE TOTALE escluse pens. suppl.	414,66	849,99	484,66	901,38
	Invalidità	-	-	50,75	103,48
Superstiti	53,47	15,16	51,35	27,11	
Vecchiaia	93,13	133,57	87,50	139,32	
Pensioni suppl. IMPORTO MEDIO MENSILE TOTALE	76,63	131,45	72,75	137,38	
LAVORATORI AUTONOMI	Anzianità/Anticipate	1.046,54	1.406,06	1.048,24	1.466,06
	Invalidità	538,19	820,71	531,69	784,86
	Superstiti	574,25	409,51	589,98	390,02
	Vecchiaia	633,28	869,30	633,89	897,82
	IMPORTO MEDIO MENSILE TOTALE	686,39	1.199,26	689,23	1.241,90
ALTRE PREVIDENZIALI	Anzianità/Anticipate	1.684,41	2.061,17	1.785,36	2.174,01
	Invalidità	1.018,47	1.562,41	1.185,94	1.493,93
	Superstiti	991,40	626,16	1.012,19	642,93
	Vecchiaia	1.024,41	1.319,68	1.153,28	1.494,75
	IMPORTO MEDIO MENSILE TOTALE	1.244,25	1.864,19	1.293,50	1.959,52

Fonte: Elaborazione Segreteria del CIV su dati forniti dalla Direzione Centrale - Coordinamento Generale Statistico Attuariale

Pensioni IVS vigenti - Importo medio

2022

GESTIONI	TRATTAMENTI PENSIONISTICI	Provincia di Pistoia		Italia	
		Femmine	Maschi	Femmine	Maschi
FONDO PENSIONI LAVORATORI DIPENDENTI	Anzianità/Anticipate	1.481,89	2.066,83	1.634,88	2.206,01
	Invalidità	603,61	993,56	596,18	887,32
	Superstiti	778,36	450,24	811,78	472,47
	Vecchiaia	674,57	1.277,94	699,91	1.255,15
	IMPORTO MEDIO MENSILE TOTALE	859,54	1.739,46	904,72	1.772,93
DIPENDENTI PUBBLICI	Anzianità/Anticipate	1.947,49	2.336,49	1.962,03	2.581,25
	Invalidità	1.492,13	2.350,98	1.588,93	2.318,04
	Superstiti	1.181,75	773,48	1.226,94	759,22
	Vecchiaia	1.799,53	2.786,68	1.865,67	2.937,54
	IMPORTO MEDIO MENSILE TOTALE	1.710,12	2.226,48	1.726,06	2.453,40
LAVORATORI PARASUBORDINATI	Invalidità	265,48	362,05	392,04	468,07
	Superstiti	235,78	152,66	271,93	181,88
	Vecchiaia	578,64	885,80	734,21	993,17
	IMPORTO MEDIO MENSILE TOTALE escluse pens. suppl.	414,66	849,99	537,05	963,97
	Invalidità	-	-	42,42	73,39
Superstiti	53,47	15,16	61,76	35,97	
Vecchiaia	93,13	133,57	102,03	155,97	
Pensioni suppl. IMPORTO MEDIO MENSILE TOTALE	76,63	131,45	86,41	153,84	
LAVORATORI AUTONOMI	Anzianità/Anticipate	1.046,54	1.406,06	996,47	1.440,30
	Invalidità	538,19	820,71	525,09	724,62
	Superstiti	574,25	409,51	563,30	397,42
	Vecchiaia	633,28	869,30	626,22	865,15
	IMPORTO MEDIO MENSILE TOTALE	686,39	1.199,26	664,34	1.188,21
ALTRE PREVIDENZIALI	Anzianità/Anticipate	1.684,41	2.061,17	1.803,83	2.259,11
	Invalidità	1.018,47	1.562,41	1.209,33	1.499,34
	Superstiti	991,40	626,16	1.025,28	643,49
	Vecchiaia	1.024,41	1.319,68	1.198,71	1.571,47
	IMPORTO MEDIO MENSILE TOTALE	1.244,25	1.864,19	1.310,33	2.019,51

Fonte: Elaborazione Segreteria del CIV su dati forniti dalla Direzione Centrale - Coordinamento Generale Statistico Attuariale

5.1.5 Tavola 26 - Pensioni IVS liquidate 2019-2020 – Provincia di Pistoia

Pensioni IVS liquidate							
GESTIONI	TRATTAMENTI PRESSIONISTICI	2019			2020		
		Femmine	Maschi	Totale	Femmine	Maschi	Totale
FONDO PENSIONI LAVORATORI DIPENDENTI	Anzianità/Anticipate	208	467	675	219	466	685
	Invalidità	38	67	105	48	54	102
	Superstiti	452	116	568	416	142	558
	Vecchiaia	63	82	145	181	77	258
	TOTALE	761	732	1.493	864	739	1.603
DIPENDENTI PUBBLICI	Anzianità/Anticipate	224	172	396	249	157	406
	Invalidità	11	16	27	6	8	14
	Superstiti	106	41	147	119	38	157
	Vecchiaia	44	29	73	49	33	82
	TOTALE	385	258	643	423	236	659
LAVORATORI PARASUBORDINATI	Invalidità	-	3	3	-	1	1
	Superstiti	7	-	7	7	-	7
	Vecchiaia	-	17	17	3	24	27
	TOTALE escluse pens. suppl.	7	20	27	10	25	35
	Invalidità	-	-	-	1	-	1
Superstiti	46	4	50	53	3	56	
Vecchiaia	29	92	121	50	131	181	
TOT. Pensioni supplementari	75	96	171	104	134	238	
LAVORATORI AUTONOMI	Anzianità/Anticipate	146	429	575	138	431	569
	Invalidità	23	44	67	21	56	77
	Superstiti	392	88	480	420	103	523
	Vecchiaia	122	202	324	238	220	458
	TOTALE	683	763	1.446	817	810	1.627
TOTALE	1.911	1.869	3.780	2.218	1.944	4.162	
ALTRE PREVIDENZIALI	Anzianità/Anticipate	37	129	166	60	127	187
	Invalidità	-	1	1	-	-	-
	Superstiti	38	5	43	26	6	32
	Vecchiaia	17	42	59	23	49	72
	TOTALE	92	177	269	109	182	291
TOTALE	2.003	2.046	4.049	2.327	2.126	4.453	

Fonte: Elaborazione Segreteria del CIV su dati forniti dalla Direzione Centrale - Coordinamento Generale Statistico Attuariale

5.1.6 Tavola 27 - Pensioni IVS liquidate 2021-2022 – Provincia di Pistoia

Pensioni IVS liquidate							
GESTIONI	TRATTAMENTI PRENSIONISTICI	2021			2022		
		Femmine	Maschi	Totale	Femmine	Maschi	Totale
FONDO PENSIONI LAVORATORI DIPENDENTI	Anzianità/Anticipate	305	547	852	292	473	765
	Invalidità	59	55	114	53	39	92
	Superstiti	515	126	641	418	112	530
	Vecchiaia	225	107	332	258	131	389
	TOTALE	1.104	835	1.939	1.021	755	1.776
DIPENDENTI PUBBLICI	Anzianità/Anticipate	219	137	356	189	126	315
	Invalidità	7	7	14	7	7	14
	Superstiti	134	57	191	140	42	182
	Vecchiaia	65	30	95	51	29	80
	TOTALE	425	231	656	387	204	591
LAVORATORI PARASUBORDINATI	Invalidità	1	2	3	-	2	2
	Superstiti	12	1	13	9	1	10
	Vecchiaia	11	23	34	14	22	36
	TOTALE escluse pens. suppl.	24	26	50	23	25	48
	Superstiti	51	4	55	52	7	59
	Vecchiaia	44	124	168	67	132	199
	TOT. Pensioni supplementari	95	128	223	119	139	258
LAVORATORI AUTONOMI	Anzianità/Anticipate	154	390	544	163	399	562
	Invalidità	21	43	64	11	34	45
	Superstiti	483	129	612	449	100	549
	Vecchiaia	246	192	438	240	233	473
	TOTALE	904	754	1.658	863	766	1.629
	TOTALE	2.552	1.974	4.526	2.413	1.889	4.302
ALTRE PREVIDENZIALI	Anzianità/Anticipate	66	137	203	72	160	232
	Invalidità	2	3	5	2	2	4
	Superstiti	53	7	60	32	7	39
	Vecchiaia	34	50	84	45	64	109
	TOTALE	155	197	352	151	233	384
	TOTALE	2.707	2.171	4.878	2.564	2.122	4.686

Fonte: Elaborazione Segreteria del CIV su dati forniti dalla Direzione Centrale - Coordinamento Generale Statistico Attuariale

5.1.7 Tavola 28 - Pensioni IVS liquidate per sistema di calcolo – Provincia di Pistoia

Pensioni IVS liquidate												
GESTIONI	2019			2020			2021			2022		
	Retr. fino al 2012	Misto	Contr.	Retr. fino al 2012	Misto	Contr.	Retr. fino al 2012	Misto	Contr.	Retr. fino al 2012	Misto	Contr.
F.do P. Lav. Dip.	523	869	101	518	985	100	626	1.169	144	529	1.081	166
Dip. Pubblici	125	508	10	139	508	12	151	489	16	139	423	29
Parasubordinati	-	-	198	-	-	273	-	-	273	-	-	306
Lav. Autonomi	504	880	62	539	1.037	51	578	1.014	66	532	1.016	81

Fonte: Elaborazione Segreteria del CIV su dati forniti dalla Direzione Centrale - Coordinamento Generale Statistico Attuariale

5.1.8 Tavola 29 - Importi medi pensioni IVS liquidate – Provincia di Pistoia

Pensioni IVS liquidate - Importo medio					
2022					
GESTIONI	TRATTAMENTI PENSIONISTICI	Provincia di Pistoia		Regione Toscana	
		Femmine	Maschi	Femmine	Maschi
FONDO PENSIONI LAVORATORI DIPENDENTI	Anzianità/Anticipate	1.476,44	2.063,62	1.583,14	2.207,19
	Invalidità	672,87	824,09	594,02	903,37
	Superstiti	892,73	415,34	968,44	452,90
	Vecchiaia	686,17	1.508,41	732,17	1.623,99
	IMPORTO MEDIO MENSILE TOTALE	996,06	1.658,75	1.051,83	1.690,95
DIPENDENTI PUBBLICI	Anzianità/Anticipate	2.098,43	2.783,28	2.158,01	2.661,39
	Invalidità	1.616,01	2.629,35	1.614,33	2.229,10
	Superstiti	1.258,25	866,92	1.353,64	864,80
	Vecchiaia	1.904,67	3.103,89	2.046,57	3.265,14
	IMPORTO MEDIO MENSILE TOTALE	1.760,23	2.429,03	1.846,92	2.400,91
LAVORATORI PARASUBORDINATI	Invalidità	-	371,17	594,81	504,46
	Superstiti	238,03	136,64	374,49	182,43
	Vecchiaia	1.060,64	1.449,14	985,93	1.688,14
		IMPORTO MEDIO MENSILE TOTALE escluse pens. suppl.	738,75	1.310,40	726,03
LAVORATORI AUTONOMI	Invalidità	-	-	37,62	116,46
	Superstiti	72,20	32,69	64,24	23,51
	Vecchiaia	74,12	110,41	70,08	122,86
		Pensioni suppl. IMPORTO MEDIO MENSILE TOTALE	73,28	106,50	66,98
ALTRE PREVIDENZIALI	Anzianità/Anticipate	958,00	1.309,75	975,66	1.386,69
	Invalidità	622,62	723,69	579,89	764,10
	Superstiti	679,62	469,99	671,61	411,89
	Vecchiaia	684,32	949,26	687,21	1.011,64
	IMPORTO MEDIO MENSILE TOTALE	732,78	1.064,45	728,48	1.072,80
ALTE PREVIDENZIALI	Anzianità/Anticipate	1.771,77	2.214,31	1.858,36	2.264,55
	Invalidità	823,84	1.067,56	1.093,12	1.150,36
	Superstiti	1.147,60	456,50	1.005,27	554,16
	Vecchiaia	987,04	1.167,54	1.122,30	1.528,42
	IMPORTO MEDIO MENSILE TOTALE	1.393,08	1.864,13	1.338,90	1.918,14

Fonte: Elaborazione Segreteria del CIV su dati forniti dalla Direzione Centrale - Coordinamento Generale Statistico Attuariale

Pensioni IVS liquidate - Importo medio

2022

GESTIONI	TRATTAMENTI PENSIONISTICI	Provincia di Pistoia		Italia		
		Femmine	Maschi	Femmine	Maschi	
FONDO PENSIONI LAVORATORI DIPENDENTI	Anzianità/Anticipate	1.476,44	2.063,62	1.607,19	2.239,65	
	Invalidità	672,87	824,09	581,37	810,91	
	Superstiti	892,73	415,34	902,57	464,01	
	Vecchiaia	686,17	1.508,41	729,07	1.393,01	
	IMPORTO MEDIO MENSILE TOTALE	996,06	1.658,75	990,51	1.564,89	
DIPENDENTI PUBBLICI	Anzianità/Anticipate	2.098,43	2.783,28	2.143,30	2.748,71	
	Invalidità	1.616,01	2.629,35	1.608,61	2.137,71	
	Superstiti	1.258,25	866,92	1.339,26	831,78	
	Vecchiaia	1.904,67	3.103,89	1.978,09	2.901,66	
	IMPORTO MEDIO MENSILE TOTALE	1.760,23	2.429,03	1.831,97	2.423,91	
LAVORATORI PARASUBORDINATI	Invalidità	-	371,17	415,99	478,91	
	Superstiti	238,03	136,64	378,66	284,03	
	Vecchiaia	1.060,64	1.449,14	1.130,17	1.766,82	
		IMPORTO MEDIO MENSILE TOTALE escluse pens. suppl.	738,75	1.310,40	792,22	1.646,66
	Invalidità	-	-	47,00	80,42	
	Superstiti	72,20	32,69	73,30	40,68	
	Pensioni suppl. IMPORTO MEDIO MENSILE TOTALE	73,28	106,50	76,12	130,69	
LAVORATORI AUTONOMI	Anzianità/Anticipate	958,00	1.309,75	982,53	1.382,27	
	Invalidità	622,62	723,69	548,28	701,12	
	Superstiti	679,62	469,99	632,49	412,02	
	Vecchiaia	684,32	949,26	696,16	966,84	
	IMPORTO MEDIO MENSILE TOTALE	732,78	1.064,45	708,30	1.048,22	
ALTRE PREVIDENZIALI	Anzianità/Anticipate	1.771,77	2.214,31	1.920,95	2.494,96	
	Invalidità	823,84	1.067,56	1.013,72	1.336,45	
	Superstiti	1.147,60	456,50	1.000,28	580,68	
	Vecchiaia	987,04	1.167,54	1.145,94	1.603,06	
	IMPORTO MEDIO MENSILE TOTALE	1.393,08	1.864,13	1.362,20	2.053,62	

Fonte: Elaborazione Segreteria del CIV su dati forniti dalla Direzione Centrale - Coordinamento Generale Statistico Attuariale

5.1.9 Tavola 30 - Pensioni IVS Gestioni Private - tempi di definizione – Provincia di Pistoia

Pensioni IVS Gestioni Private												
TEMPI DI DEFINIZIONE	Entro 15 gg	% su totale	Tra 16 e 30 gg	% su totale	Tra 31 e 60 gg	% su totale	Tra 61 e 90 gg	% su totale	Tra 91 e 120 gg	% su totale	Oltre 120 gg	% su totale
Pistoia	2.961	84,3	243	6,9	177	5,0	69	2,0	37	1,1	27	0,8
Regione Toscana	35.076	82,3	3.625	8,5	2.182	5,1	685	1,6	368	0,9	675	1,6
Italia	415.956	69,7	73.938	12,4	53.134	8,9	21.873	3,7	11.708	2,0	20.072	3,4

Fonte: Elaborazione Segreteria del CIV su dati forniti dalla Direzione Generale - Direzione Centrale Pianificazione e Controllo di Gestione

5.1.10 Tavola 31 - Pensioni Gestioni Pubbliche di vecchiaia e anticipate - tempi di pagamento – Provincia di Pistoia

Pensioni Gestioni Pubbliche di vecchiaia e anticipate												
TEMPI DI PAGAMENTO	Entro 3 gg	% su totale	Tra 4 e 10 gg	% su totale	Tra 11 e 33 gg	% su totale	Tra 34 e 70 gg	% su totale	Tra 71 e 100 gg	% su totale	Oltre 100 gg	% su totale
Pistoia	252	82,4	4	1,3	36	11,8	12	3,9	2	0,7	-	0,0
Regione Toscana	4.445	87,5	75	1,5	397	7,8	107	2,1	27	0,5	27	0,5
Italia	64.333	71,8	1.941	2,2	13.173	14,7	5.556	6,2	2.171	2,4	2.405	2,7

Fonte: Elaborazione Segreteria del CIV su dati forniti dalla Direzione Generale - Direzione Centrale Pianificazione e Controllo di Gestione

5.1.11 Tavola 32 - Pensioni Gestioni Pubbliche superstiti da pensionato - tempi di pagamento – Provincia di Pistoia

Pensioni Gestioni Pubbliche superstiti da pensionato										
TEMPI DI PAGAMENTO	Entro 15 gg	% su totale	Tra 16 e 30 gg	% su totale	Tra 31 e 60 gg	% su totale	Tra 61 e 90 gg	% su totale	Oltre 90 gg	% su totale
Pistoia	122	67,8	38	21,1	9	5,0	2	1,1	9	5,0
Regione Toscana	1.937	67,4	511	17,8	283	9,8	58	2,0	86	3,0
Italia	18.136	43,5	9.340	22,4	7.565	18,2	3.049	7,3	3.560	8,5

Fonte: Elaborazione Segreteria del CIV su dati forniti dalla Direzione Generale - Direzione Centrale Pianificazione e Controllo di Gestione

5.1.12 Tavola 33 - Pensioni Gestioni Pubbliche superstiti da lavoratore - tempi di pagamento – Provincia di Pistoia

Pensioni Gestioni Pubbliche superstiti da lavoratore								
TEMPI DI PAGAMENTO	Entro 60 gg	% su totale	Tra 61 e 90 gg	% su totale	Tra 91 e 120 gg	% su totale	Oltre 120 gg	% su totale
Pistoia	3	75,0	1	25,0	-	0,0	-	0,0
Regione Toscana	92	64,3	19	13,3	4	2,8	28	19,6
Italia	1.276	42,7	375	12,6	298	10,0	1.036	34,7

Fonte: Elaborazione Segreteria del CIV su dati forniti dalla Direzione Generale - Direzione Centrale Pianificazione e Controllo di Gestione

5.1.13 Tavola 34 - Pensioni IVS Fondi Speciali - tempi di definizione – Provincia di Pistoia

Pensioni IVS Fondi Speciali												
TEMPI DI DEFINIZIONE	Entro 15 gg	% su totale	Tra 16 e 30 gg	% su totale	Tra 31 e 60 gg	% su totale	Tra 61 e 90 gg	% su totale	Tra 91 e 120 gg	% su totale	Oltre 120 gg	% su totale
Pistoia	49	72,1	4	5,9	5	7,4	5	7,4	2	2,9	3	4,4
Regione Toscana	1.602	84,8	157	8,3	73	3,9	32	1,7	18	1,0	7	0,4
Italia	16.734	62,6	3.653	13,7	3.143	11,7	1.333	5,0	860	3,2	1.028	3,8

Fonte: Elaborazione Segreteria del CIV su dati forniti dalla Direzione Generale - Direzione Centrale Pianificazione e Controllo di Gestione

5.2 Anticipazioni pensionistiche

5.2.1 Tavola 35 - Opzione Donna - domande accolte – Provincia di Pistoia

Opzione Donna		
	2021	2022
Pistoia	331	504
Regione Toscana	4.195	6.166

Fonte: Elaborazione Segreteria del CIV su dati forniti dalla Direzione Generale - Direzione Centrale Pensioni

5.2.2 Tavola 36 - Quota 100 (2021) per genere - domande accolte – Provincia Pistoia

Quota 100			
	2021		
	Femmine	Maschi	Totale
Pistoia	595	1.128	1.723
Regione Toscana	8.963	17.003	25.966

Fonte: Elaborazione Segreteria del CIV su dati forniti dalla Direzione Generale - Direzione Centrale Pensioni

5.2.3 Tavola 37 - Quota 102 (2022) per genere - domande accolte – Provincia di Pistoia

Quota 102			
	2022		
	Femmine	Maschi	Totale
Pistoia	15	14	29
Regione Toscana	213	209	422

Fonte: Elaborazione Segreteria del CIV su dati forniti dalla Direzione Generale - Direzione Centrale Pensioni

5.2.4 Tavola 38 - Lavoratori Precoci – certificazioni accolte – Provincia di Pistoia

Lavoratori Precoci		
	2021	2022
Pistoia	432	543
Regione Toscana	5.989	7.088

Fonte: Elaborazione Segreteria del CIV su dati forniti dalla Direzione Generale - Direzione Centrale Pensioni

5.2.5 Tavola 39 - Lavori usuranti per genere - domande accolte – Provincia di Pistoia

Lavori Usuranti						
	2021			2022		
	Femmine	Maschi	Totale	Femmine	Maschi	Totale
Pistoia	-	4	4	-	7	7
Regione Toscana	5	38	43	11	73	84

Fonte: Elaborazione Segreteria del CIV su dati forniti dalla Direzione Generale - Direzione Centrale Pensioni

5.2.6 Tavola 40 - APE Sociale – certificazioni accolte – Provincia di Pistoia

APE Sociale		
	2021	2022
Pistoia	633	640
Regione Toscana	5.457	6.703

Fonte: Elaborazione Segreteria del CIV su dati forniti dalla Direzione Generale - Direzione Centrale Pensioni

CAPITOLO 6

Prestazioni assistenziali e sociali

06

Prestazioni assistenziali e sociali

Nella Provincia di Pistoia nel quadriennio 2019-2022 il numero di prestazioni liquidate per invalidità civile ha registrato un andamento crescente. Sono diminuiti i tempi medi di fase sanitaria e amministrativa passando da 166 gg a 144 gg, dato in linea sia con quello regionale sia con il dato nazionale. Nel 2022 sono state accolte circa il 53% delle domande presentate per RdC e PdC. Nel marzo 2022 l'Assegno al Nucleo Familiare è stato sostituito dall'Assegno Unico e Universale.

6.1 Tavola 41 - Invalidità Civile - Prestazioni vigenti per genere – Provincia di Pistoia

Invalidità Civile		
PRESTAZIONI	2022	
	Femmine	Maschi
Indennità	6.284	3.737
Pensioni	1.917	1.691
Totale	8.201	5.428

Fonte: Elaborazione Segreteria del CIV su dati forniti dalla Direzione Generale - Coordinamento Generale Statistico Attuariale

6.2 Tavola 42 - Invalidità Civile - Prestazioni liquidate – Provincia di Pistoia

Invalidità Civile												
	2019			2020			2021			2022		
	Indennità	Pensioni	Totale	Indennità	Pensioni	Totale	Indennità	Pensioni	Totale	Indennità	Pensioni	Totale
Pistoia	1.977	323	2.300	2.064	308	2.372	2.218	399	2.617	2.487	394	2.881
Regione Toscana	26.449	4.449	30.898	21.169	3.685	24.854	25.299	4.438	29.737	28.040	4.796	32.836

Fonte: Elaborazione Segreteria del CIV su dati forniti dalla Direzione Generale - Coordinamento Generale Statistico Attuariale

6.3 Tavola 43 - Invalidità civile - tempi medi di fase sanitaria e amministrativa – Provincia di Pistoia

Invalidità civile - tempi medi di fase sanitaria e amministrativa						
	2021			2022		
	TEMPI MEDI GG. Fase sanitaria	TEMPI MEDI GG. Fase amm.	Tempi medi	TEMPI MEDI GG. Fase sanitaria	TEMPI MEDI GG. Fase amm.	Tempi medi
Pistoia	138	28	166	127	17	144
Regione Toscana	134	25	159	127	19	146
Italia	138	26	164	120	22	142

Fonte: Elaborazione Segreteria del CIV su dati forniti dalla Direzione Generale - Direzione Centrale Inclusione e Invalidità Civile

6.4 Tavola 44 - RdC e PdC - domande per genere – Provincia di Pistoia

RdC e PdC 2022						
	Domande presentate RdC + PdC			Domande accolte RdC + PdC		
	Femmine	Maschi	Totale	Femmine	Maschi	Totale
Pistoia	3.181	2.014	5.195	1.635	1.146	2.781
Regione Toscana	31.632	22.897	54.529	16.440	12.600	29.040

Fonte: Elaborazione Segreteria del CIV su dati forniti dalla Direzione Generale - Direzione Centrale Inclusione e Invalidità Civile

6.5 Tavola 45 - Reddito di Libertà - domande accolte – Provincia di Pistoia

Reddito di Libertà		
	2021	2022
Pistoia	5	*
Regione Toscana	137	8

Nota 1) I valori indicati con asterisco si riferiscono a dati coperti da privacy

Fonte: Elaborazione Segreteria del CIV su dati forniti dalla Direzione Generale - Direzione Centrale Inclusione e Invalidità Civile

6.6 Tavola 46 - Nuclei beneficiari di Assegno Unico – Provincia di Pistoia

Assegno Unico		
	2022	
	Nuclei AU a domanda	Nuclei AU a RdC
Pistoia	27.490	1.237
Regione Toscana	342.854	12.224

Fonte: Elaborazione Segreteria del CIV su dati forniti dalla Direzione Generale - Coordinamento Generale Statistico Attuariale

CAPITOLO 7

Relazioni con l'utenza

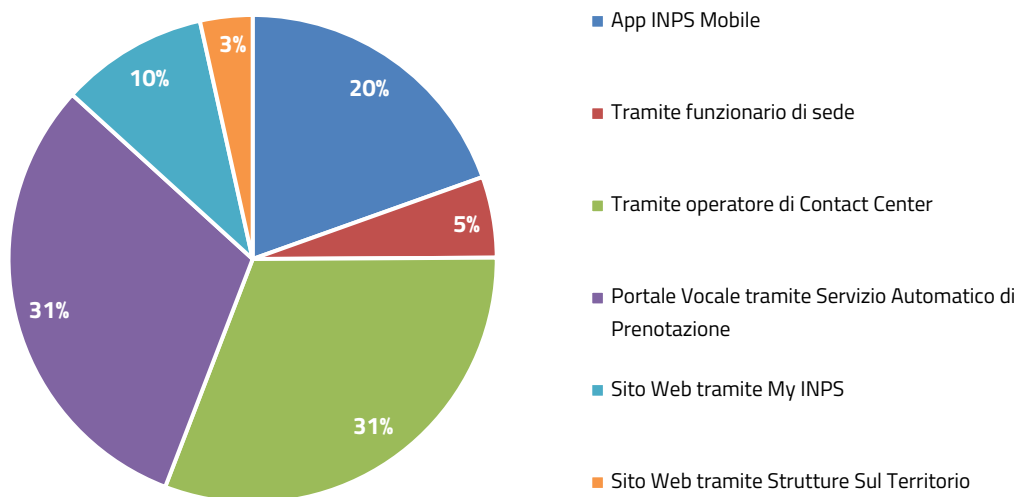
07

Relazioni con l'utenza

La Provincia di Pistoia ha registrato nelle relazioni con l'utenza una riduzione del ricorso all'operatore di Contact Center e al Portale Vocale per quanto riguarda le prenotazioni e le informazioni di I livello. Per informazioni di I livello si intendono informazioni richieste dal cittadino di bassa complessità. La Provincia di Pistoia ha inoltre registrato un aumento inerente alla Consulenza di II livello, consulenza specializzata su materie specifiche, e, degli accessi in sede, conseguentemente al superamento dell'emergenza epidemiologica. Risulta però ancora scarso il ricorso a Web Meeting, che rappresenta un canale alternativo e innovativo. Per quanto riguarda i dati inerenti a Cassetto Bidirezionale aziende, si registra un decremento dovuto ad una riduzione sia delle domande in entrata sia di quelle in uscita. Si segnala inoltre, un cospicuo aumento nell'utilizzo del Cassetto Bidirezionale Patronati, strumento di nuova introduzione, che passa da 607 a 5.294 unità, mentre vi è una riduzione delle pratiche presentate sia da parte dei Patronati sia direttamente dai cittadini. Infine, si registra un aumento nel Flusso della PEC, dovuto ad un aumento sia di quelle inviate sia di quelle ricevute.

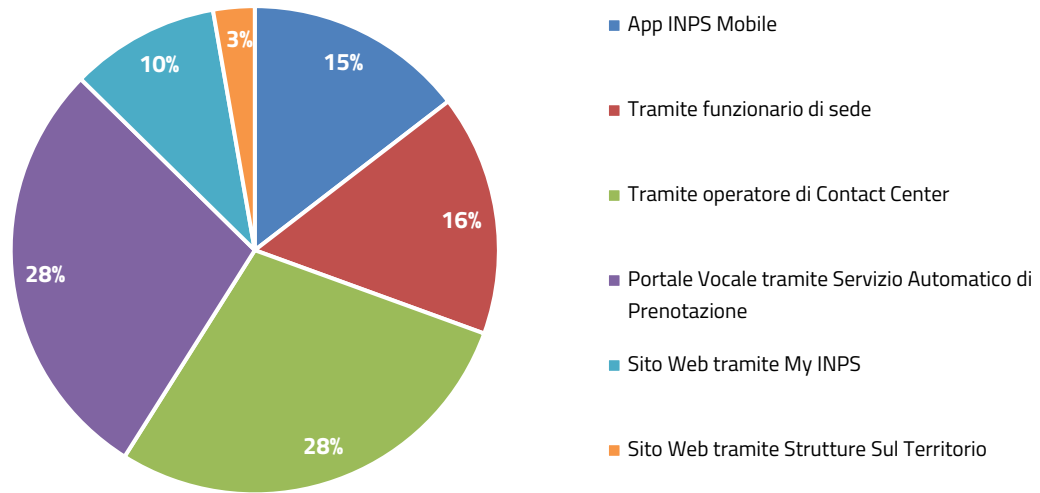
7.1 Grafico 2 - Informazione di I livello - Prenotazione per canale di accesso – Provincia di Pistoia

Informazione di I livello - Prenotazione per canale di accesso 2021



Fonte: Elaborazione Segreteria del CIV su dati forniti dalla Direzione Generale - Direzione Centrale Tecnologica, Informatica e Innovazione

Informazione di I livello - Prenotazione per canale di accesso 2022



Fonte: Elaborazione Segreteria del CIV su dati forniti dalla Direzione Generale - Direzione Centrale Tecnologica, Informatica e Innovazione

7.2 Tavola 47 - Informazione di I livello - Prenotazione per tipologia di accesso – Provincia di Pistoia

Informazione di I livello						
	2021			2022		
	Accesso in sede	Ricontatto telefonico	Web meeting	Accesso in sede	Ricontatto telefonico	Web meeting
Pistoia	6.856	7.214	17	12.076	5.738	18
Regione Toscana	101.799	80.407	251	139.419	67.574	334

Fonte: Elaborazione Segreteria del CIV su dati forniti dalla Direzione Generale - Direzione Centrale Tecnologica, Informatica e Innovazione

7.3 Tavola 48 - Consulenza di II livello - Prenotazione per provincia – Provincia di Pistoia

Consulenza di II livello		
	2021	2022
Pistoia	2.371	3.310
Regione Toscana	26.435	31.301

Fonte: Elaborazione Segreteria del CIV su dati forniti dalla Direzione Generale - Direzione Centrale Tecnologica, Informatica e Innovazione

7.4 Tavola 49 - Agenda appuntamenti - Tempo medio di attesa appuntamento – Provincia di Pistoia

Agenda appuntamenti		
	2021	2022
Pistoia	6	7
Regione Toscana	7	8

Fonte: Elaborazione Segreteria del CIV su dati forniti dalla Direzione Generale - Direzione Centrale Tecnologica, Informatica e Innovazione

7.5 Tavola 50 - Cassetto bidirezionale aziende – Provincia di Pistoia

Cassetto bidirezionale aziende				
	2021		2022	
	In entrata	In uscita	In entrata	In uscita
Pistoia	12.485	12.029	9.962	8.036
Regione Toscana	169.772	166.479	133.235	92.951

Fonte: Elaborazione Segreteria del CIV su dati forniti dalla Direzione Generale - Direzione Centrale Tecnologica, Informatica e Innovazione

7.6 Tavola 51 - Cassetto bidirezionale patronati (COMBIPAT) – Provincia di Pistoia

COMBIPAT				
	2021		2022	
	In entrata		In entrata	
Pistoia	607		5.294	
Regione Toscana	8.910		96.124	

Fonte: Elaborazione Segreteria del CIV su dati forniti dalla Direzione Generale - Direzione Centrale Tecnologica, Informatica e Innovazione

7.7 Tavola 52 – Soggetti richiedenti – Provincia di Pistoia

Pratiche presentate				
	2021		2022	
	Patronato	Cittadino	Patronato	Cittadino
Pistoia	47.529	35.161	39.812	27.523
Regione Toscana	665.751	454.625	557.482	424.269

Fonte: Elaborazione Segreteria del CIV su dati forniti dalla Direzione Generale - Direzione Centrale Tecnologica, Informatica e Innovazione

7.8 Tavola 53 - Flusso PEC – Provincia di Pistoia

PEC				
	2021		2022	
	Inviata	Ricevuta	Inviata	Ricevuta
Pistoia	7.612	13.188	8.466	14.071
Regione Toscana	121.754	184.883	126.463	206.741

Fonte: Elaborazione Segreteria del CIV su dati forniti dalla Direzione Generale - Direzione Centrale Tecnologica, Informatica e Innovazione

CAPITOLO 8

Contenzioso



Contenzioso

Nel corso del 2022 il Comitato Provinciale e le Commissioni speciali hanno definito n.229 ricorsi amministrativi. Dallo studio dei dati si evince, altresì, un trend di segno positivo dei ricorsi di competenza territoriale da parte della U.O. Gestione organizzativa R.A.: i ricorsi totali nel corso dell'anno sono n.333, al netto dei non ricorsi e di quelli riqualficati; quelli risolti amministrativamente in autotutela (RRA) sono n.77, n.2 i ricorsi giudicati in istruttoria e n.5 quelli definiti per cessata materia del contendere. Restano al 31 dicembre n.16 ricorsi in carico gli uffici amministrativi in fase di pre-esame.

L'analisi del contenzioso giudiziario ordinario della Provincia mostra per il 2022 un trend di definizione dei giudizi di segno negativo. I giudizi definiti nel corso dell'anno rappresentano circa il 32% dei giudizi pendenti totali, di cui circa il 59% risolto con esito favorevole all'Istituto. Dalla valutazione delle singole materie oggetto del contenzioso, si evince che il contenzioso contributivo rappresenta la componente maggiore, con il 28% dei giudizi pendenti conclusi nel corso del 2022, dei quali circa il 62% con esito favorevole all'Istituto. In materia di invalidità civile, area legale, nel corso dell'anno sono stati definiti n.8 giudizi su n.15 pendenti totali, con il 62,5% degli esiti espressi favorevolmente all'Istituto. In ordine ai giudizi afferenti all'area amministrativa, si rileva che non sono stati definiti i n.10 giudizi pendenti nell'anno. Con riferimento, in particolare, ai dati relativi all'andamento del contenzioso ATPO (Accertamento Tecnico Preventivo Obbligatorio), i giudizi definiti rappresentano il 56% dei pendenti totali, con il 47% dei giudizi conclusi in favore dell'Istituto ed il 39% agli utenti. Per quanto concerne le prestazioni a sostegno del reddito, nel corso dell'anno su n.35 giudizi pendenti totali ne sono stati definiti n.2, entrambi con esito favorevole all'Istituto. In materia pensionistica, i dati mostrano che su n.24 giudizi pendenti totali, al 31 dicembre ne risultano definiti n.13, dei quali il 61,5% con esito favorevole all'Istituto.

8.1 Tavola 54 - Ricorsi pervenuti per competenza Comitati/materia – Provincia di Pistoia

Ricorsi per competenza Comitati Provinciali e Commissioni Speciali										
DA LAVORARE AL 01/01/22	PERVENUTI	NON RICORSI/RIQUALIFICATI	RISOLTI AMMIN.TE	GIUDICATI IN ISTRUTTORIA	DEFINITI PER CESSATA MATERIA DEL CONTENDERE	IN FASE DI PRE ESAME	TRASMESSI AI COMITATI	DELIBERATI DAI COMITATI	DEFINITI PROVVISORI	DA LAVORARE AL 31/12/22
34	362	63	77	2	5	16	95	229	-	20

Fonte: Elaborazione Segreteria del CIV su dati forniti dalla Direzione Generale - Direzione Centrale Organizzazione - Area Monitoraggio Procedure di Contenzioso

8.2 Tavola 55 - Contenzioso giudiziario ordinario per materia – giudizi iniziati – Provincia di Pistoia

Contenzioso giudiziario ordinario per materia					
Materia del Contenzioso	DA	GIUDIZI INIZIATI			DA
	LAVORARE	DA INPS	DA UTENTI	TOTALE	LAVORARE
	AL				AL
	01/01/2022				31/12/2022
Contenzioso Contributivo	80	-	133	133	153
Fondi Speciali/Gestioni	7	-	3	3	5
Indebiti	9	-	13	13	15
Invalidi Civili Area Amm.va	10	-	-	-	10
Invalidi Civili Area Legale	8	2	5	7	7
Patrimoniale	1	-	-	-	1
Prestazioni a Sostegno Reddito	5	-	3	3	6
Prestazioni Pensionistiche	11	-	13	13	11
Procedure Concorsuali	1	-	-	-	1
Surroghe	3	2	-	2	1
Varie	4	-	3	3	5
TOTALE	139	4	173	177	215

Fonte: Elaborazione Segreteria del CIV su dati forniti dalla Direzione Generale - Coordinamento Generale Legale

8.3 Tavola 56 - Contenzioso giudiziario ordinario per materia – giudizi definiti – Provincia di Pistoia

Contenzioso giudiziario ordinario per materia							
GIUDIZI DEFINITI							
Materia del Contenzioso	FAVOREVOLE INPS	%	FAVOREVOLE UTENTI	%	ALTRI ESITI DEL GIUDIZIO	ALTRE DEFINIZIONI	TOTALE
Contenzioso Contributivo	37	61,7	12	20,0	9	2	60
Fondi Speciali/Gestioni	2	40,0	1	20,0	2	-	5
Indebiti	3	42,9	2	28,6	2	-	7
Invalidi Civili Area Amm.va	-	0,0	-	0,0	-	-	-
Invalidi Civili Area Legale	5	62,5	2	25,0	-	1	8
Patrimoniale	-	0,0	-	0,0	-	-	-
Prestazioni a Sostegno Reddito	2	100,0	-	0,0	-	-	2
Prestazioni Pensionistiche	8	61,5	3	23,1	1	1	13
Procedure Concorsuali	-	0,0	-	0,0	-	-	-
Surroghe	1	25,0	-	0,0	2	1	4
Varie	2	100,0	-	0,0	-	-	2
TOTALE	60	59,4	20	19,8	16	5	101

Fonte: Elaborazione Segreteria del CIV su dati forniti dalla Direzione Generale - Coordinamento Generale Legale

8.4 Tavola 57 - Contenzioso giudiziario ordinario lavoratori autonomi per materia - giudizi iniziati – Provincia di Pistoia

Contenzioso giudiziario ordinario lavoratori autonomi per materia					
Materia del Contenzioso	DA LAVORARE	GIUDIZI INIZIATI			DA LAVORARE
	AL 01/01/2022	DA INPS	DA UTENTI	TOTALE	AL 31/12/2022
Altri Contributi	3	-	1	1	1
Contr Artigiani	5	-	7	7	8
Contributi Agricoli	3	-	1	1	1
Contributi Aziende	33	-	17	17	29
Contributi Commercianti	25	-	25	25	27
Lavoratori Aut/Sub	2	-	4	4	5
Posizione Assicurativa	6	-	12	12	15
Varie	3	-	66	66	67
TOTALE	80	-	133	133	153

Fonte: Elaborazione Segreteria del CIV su dati forniti dalla Direzione Generale - Coordinamento Generale Legale

8.5 Tavola 58 - Contenzioso giudiziario ordinario lavoratori autonomi per materia - giudizi definiti – Provincia di Pistoia

Contenzioso giudiziario ordinario lavoratori autonomi per materia

GIUDIZI DEFINITI

Materia del Contenzioso	FAVOREVOLE INPS	%	FAVOREVOLE UTENTI	%	ALTRI ESITI DEL GIUDIZIO	ALTRE DEFINIZIONI	TOTALE
Altri Contributi	1	33,3	1	33,3	1	-	3
Contr Artigiani	2	50,0	1	25,0	-	1	4
Contributi Agricoli	3	100,0	-	0,0	-	-	3
Contributi Aziende	16	76,2	1	4,8	4	-	21
Contributi Commercianti	11	47,8	8	34,8	4	-	23
Lavoratori Aut/Sub	1	100,0	-	0,0	-	-	1
Posizione Assicurativa	3	100,0	-	0,0	-	-	3
Varie	-	0,0	1	50,0	-	1	2
TOTALE	37	61,7	12	20,0	9	2	60

Fonte: Elaborazione Segreteria del CIV su dati forniti dalla Direzione Generale - Coordinamento Generale Legale

8.6 Tavola 59 - Contenzioso giudiziario ordinario pensionistico - giudizi iniziati – Provincia di Pistoia

Contenzioso giudiziario ordinario pensionistico					
Materia del Contenzioso	DA LAVORARE	GIUDIZI INIZIATI			DA LAVORARE
	AL 01/01/2022	DA INPS	DA UTENTI	TOTALE	AL 31/12/2022
Amianto	7	-	4	4	6
Invalidità Inabilità	1	-	1	1	1
Pensione Sociale	1	-	4	4	4
Reversibilità/Superstiti	1	-	3	3	-
Vecchiaia Anzianità	1	-	1	1	-
TOTALE	11	-	13	13	11

Fonte: Elaborazione Segreteria del CIV su dati forniti dalla Direzione Generale - Coordinamento Generale Legale

8.7 Tavola 60 - Contenzioso giudiziario ordinario pensionistico - giudizi definiti – Provincia di Pistoia

Contenzioso giudiziario ordinario pensionistico							
GIUDIZI DEFINITI							
Materia del Contenzioso	FAVOREVOLE INPS	%	FAVOREVOLE UTENTI	%	ALTRI ESITI DEL GIUDIZIO	ALTRE DEFINIZIONI	TOTALE
Amianto	5	100,0	-	0,0	-	-	5
Invalidità Inabilità	1	100,0	-	0,0	-	-	1
Pensione Sociale	-	0,0	-	0,0	1	-	1
Reversibilità/Superstiti	2	50,0	1	25,0	-	1	4
Vecchiaia Anzianità	-	0,0	2	100,0	-	-	2
TOTALE	8	61,5	3	23,1	1	1	13

Fonte: Elaborazione Segreteria del CIV su dati forniti dalla Direzione Generale - Coordinamento Generale Legale

8.8 Tavola 61 - Contenzioso giudiziario prestazioni a sostegno del reddito per finalità - giudizi iniziati – Provincia di Pistoia

Contenzioso giudiziario prestazioni a sostegno del reddito per finalità					
Materia del Contenzioso	DA LAVORARE	GIUDIZI INIZIATI			DA LAVORARE
	AL 01/01/2022	DA INPS	DA UTENTI	TOTALE	AL 31/12/2022
Assegni Familiari	2	-	2	2	4
Disoccupazione LSU	2	-	1	1	2
Malattia/Maternità	1	-	-	-	-
TOTALE	5	-	3	3	6

Fonte: Elaborazione Segreteria del CIV su dati forniti dalla Direzione Generale - Coordinamento Generale Legale

8.9 Tavola 62 - Contenzioso giudiziario prestazioni a sostegno del reddito per finalità - giudizi definiti – Provincia di Pistoia

Contenzioso giudiziario prestazioni a sostegno del reddito per finalità							
GIUDIZI DEFINITI							
Materia del Contenzioso	FAVOREVOLE INPS	%	FAVOREVOLE UTENTI	%	ALTRI ESITI DEL GIUDIZIO	ALTRE DEFINIZIONI	TOTALE
Assegni Familiari	-	0,0	-	0,0	-	-	-
Disoccupazione LSU	1	100,0	-	0,0	-	-	1
Malattia/Maternità	1	100,0	-	0,0	-	-	1
TOTALE	2	100,0	-	0,0	-	-	2

Fonte: Elaborazione Segreteria del CIV su dati forniti dalla Direzione Generale - Coordinamento Generale Legale

8.10 Tavola 63 - Contenzioso giudiziario previdenza agricola - giudizi iniziati – Provincia di Pistoia

Contenzioso giudiziario previdenza agricola					
Materia del Contenzioso	DA LAVORARE	GIUDIZI INIZIATI			DA LAVORARE
	AL 01/01/2022	DA INPS	DA UTENTI	TOTALE	AL 31/12/2022
Iscrizione/cancellazione Elenchi lavoratori agricoli subordinati	-	-	-	-	-
Iscrizione/cancellazione Coltivatori Diretti	-	-	-	-	-
Varie	-	-	-	-	-
TOTALE	-	-	-	-	-

Fonte: Elaborazione Segreteria del CIV su dati forniti dalla Direzione Generale - Coordinamento Generale Legale

8.11 Tavola 64 - Contenzioso giudiziario previdenza agricola - giudizi definiti – Provincia di Pistoia

Contenzioso giudiziario previdenza agricola							
GIUDIZI DEFINITI							
Materia del Contenzioso	FAVOREVOLE INPS	%	FAVOREVOLE UTENTI	%	ALTRI ESITI DEL GIUDIZIO	ALTRE DEFINIZIONI	TOTALE
Iscrizione/cancellazione Elenchi lavoratori agricoli subordinati	-	0,0	-	0,0	-	-	-
Iscrizione/cancellazione Coltivatori Diretti	-	0,0	-	0,0	-	-	-
Varie	-	0,0	-	0,0	-	-	-
TOTALE	-	0,0	-	0,0	-	-	-

Fonte: Elaborazione Segreteria del CIV su dati forniti dalla Direzione Generale - Coordinamento Generale Legale

8.12 Tavola 65 - Contenzioso ATP Invalidità Civile - giudizi iniziati – Provincia di Pistoia

Contenzioso ATP Invalidità Civile					
Materia del Contenzioso	DA	GIUDIZI INIZIATI			DA
	LAVORARE				LAVORARE
	AL	DA INPS	DA UTENTI	TOTALE	AL
	01/01/2022				31/12/2022
ATP - Invalidità Civile	50	-	64	64	50
Tribunale - I grado Invalidità Civile	10	-	-	-	10
Totale Funzionari	60	-	64	64	60
Invalidità Civile - Area Legale	8	2	5	7	7
TOTALE	68	2	69	71	67

Fonte: Elaborazione Segreteria del CIV su dati forniti dalla Direzione Generale - Coordinamento Generale Legale

8.13 Tavola 66 - Contenzioso ATP Invalidità Civile - giudizi definiti - Provincia di Pistoia

Contenzioso ATP Invalidità Civile							
GIUDIZI DEFINITI							
Materia del Contenzioso	FAVOREVOLE		FAVOREVOLE		ALTRI	ALTRE	TOTALE
	INPS	%	UTENTI	%			
ATP - Invalidità Civile	30	46,9	25	39,1	9	-	64
Tribunale - I grado Invalidità Civile	-	0,0	-	0,0	-	-	-
Totale Funzionari	30	46,9	25	39,1	9	-	64
Invalidità Civile - Area Legale	5	62,5	2	25,0	-	1	8
TOTALE	35	48,6	27	37,5	9	1	72

Fonte: Elaborazione Segreteria del CIV su dati forniti dalla Direzione Generale - Coordinamento Generale Legale

I dati del Rendiconto Sociale Provinciale 2022 sono il risultato delle elaborazioni della Segreteria del CIV, Team Bilancio Sociale, gestione ed elaborazione dati, studi e ricerche su fonti ufficiali dell'Istituto. Questa edizione ha utilizzato il supporto dell'area Data Governance e Analytics della Direzione Centrale Tecnologia, Informatica e Innovazione, con la collaborazione del Comitato Provinciale e della Direzione Provinciale.

