

POTENZA

Rendiconto sociale provinciale 2022





Comitato provinciale di Potenza
Direzione provinciale di Potenza

In collaborazione con
Il Consiglio di Indirizzo e Vigilanza

Sommario

Il panorama sociodemografico.....	10
1.1 Tavola 1 Distribuzione della popolazione per genere ed età – Provincia di Potenza	10
1.2 Tavola 2 Distribuzione della popolazione per genere ed età su base percentuale – Provincia di Potenza	11
1.3 Tavola 3 Andamento della natalità – serie storica – Provincia di Potenza	11
1.4 Tavola 4 Indice di longevità per genere – serie storica – Provincia di Potenza	12
1.5 Tavola 5 - Flusso migratorio - EMIGRATI per genere ed età – serie storica – Provincia di Potenza	13
1.6 Tavola 6 - Flusso migratorio - IMMIGRATI per genere ed età – serie storica – Provincia di Potenza	14
1.7 Grafico 1 – Andamento del saldo migratorio	15
Il mercato del lavoro	17
2.1 Tavola 7 - Andamento occupazionale – Provincia di Potenza.....	17
2.2 Tavola 8 – Tasso di occupazione per genere ed età – Provincia di Potenza	18
2.3 Tavola 9 – Tasso di disoccupazione per genere ed età – Provincia di Potenza.....	19
2.4 Tavola 10 – Tasso di inattività per genere ed età – Provincia di Potenza.....	20
Entrate contributive, recupero crediti e vigilanza	22
3.1 Tavola 11 - Entrate contributive (riscossioni), recupero crediti e vigilanza – Provincia di Potenza	22
3.2 Tavola 12 – DURC - Provincia di Potenza.....	22
Ammortizzatori sociali	24
4.1 Tavola 13 - NASpl per genere – Provincia di Potenza.....	24
4.2 Tavola 14 - Beneficiari di ammortizzatori sociali per cessazione di rapporto di lavoro – Provincia di Potenza.....	25
4.3 Tavola 15 - NASpl tempi di erogazione – Provincia di Potenza	25
4.4 Tavola 16 - CIG ore utilizzate – Provincia di Potenza.....	26
4.5 Tavola 17 - Beneficiari di ammortizzatori sociali per sospensione di rapporto di lavoro – Provincia di Potenza	27
4.6 Tavola 18 - Tempi di erogazione CIGO – Provincia di Potenza.....	28
4.7 Tavola 19 - Tempi di erogazione CIGS – Provincia di Potenza	28
4.8 Tavola 20 - Tempi di erogazione FIS – Provincia di Potenza	29

4.9 Tavola 21 - Tempi di erogazione Fondi di Solidarietà – Provincia di Potenza.....	29
Prestazioni pensionistiche e previdenziali	31
Pensioni vigenti e liquidate.....	31
5.1.1 Tavola 22 - Pensionati INPS per genere – Provincia di Potenza	31
5.1.2 Tavola 23 - Pensionati INPS per genere e tipologia – Provincia di Potenza	32
5.1.3 Tavola 24 - Pensioni IVS vigenti – Provincia di Potenza.....	33
5.1.4 Tavola 25 - Importo medio pensioni IVS vigenti – Provincia di Potenza.....	34
5.1.5 Tavola 26 - Pensioni IVS liquidate 2019-2020 – Provincia di Potenza.....	36
5.1.6 Tavola 27 - Pensioni IVS liquidate 2021-2022 – Provincia di Potenza.....	37
5.1.7 Tavola 28 - Pensioni IVS liquidate per sistema di calcolo – Provincia di Potenza.....	38
5.1.8 Tavola 29 - Importi medi pensioni IVS liquidate – Provincia di Potenza	39
5.1.9 Tavola 30 - Pensioni IVS Gestioni Private - tempi di definizione – Provincia di Potenza.....	41
5.1.10 Tavola 31 - Pensioni Gestioni Pubbliche di vecchiaia e anticipate – tempi di pagamento – Provincia di Potenza	41
5.1.11 Tavola 32 - Pensioni Gestioni Pubbliche superstiti da pensionato - tempi di pagamento – Provincia di Potenza	42
5.1.12 Tavola 33 - Pensioni Gestioni Pubbliche superstiti da lavoratore - tempi di pagamento – Provincia di Potenza	42
5.1.13 Tavola 34 - Pensioni IVS Fondi Speciali - tempi di definizione – Provincia di Potenza	43
Anticipazioni pensionistiche	44
5.2.1 Tavola 35 - Opzione Donna - domande accolte – Provincia di Potenza	44
5.2.2 Tavola 36 - Quota 100 (2021) per genere - domande accolte – Provincia di Potenza.....	44
5.2.3 Tavola 37 - Quota 102 (2022) per genere - domande accolte – Provincia di Potenza.....	44
5.2.4 Tavola 38 - Lavoratori Precoci per province – certificazioni accolte – Provincia di Potenza ...	45
5.2.5 Tavola 39 - Lavori usuranti per genere - domande accolte – Provincia di Potenza.....	45
5.2.6 Tavola 40 - APE Sociale per genere – certificazioni accolte – Provincia di Potenza	45
Prestazioni assistenziali e sociali.....	47
6.1 Tavola 41 - Invalidità Civile - Prestazioni vigenti per genere – Provincia di Potenza	47
6.2 Tavola 42 - Invalidità Civile - Prestazioni liquidate – Provincia di Potenza	48
6.3 Tavola 43 - Invalidità Civile - tempi medi di fase sanitaria e amministrativa – Provincia di Potenza	49
6.4 Tavola 44 - RdC e PdC - domande per genere – Provincia di Potenza.....	49
6.5 Tavola 45 - Reddito di Libertà - domande accolte – Provincia di Potenza	49
6.6 Tavola 46 - Nuclei beneficiari di Assegno Unico – Provincia di Potenza.....	50

Relazioni con l'utenza.....52

7.1 Grafico 2 - Informazione di I livello - Prenotazione per canale di accesso – Provincia di Potenza	52
7.2 Tavola 47 - Informazione di I livello - Prenotazione per tipologia di accesso – Provincia di Potenza	53
7.3 Tavola 48 - Consulenza di II livello - Prenotazione per provincia – Provincia di Potenza.....	54
7.4 Tavola 49 - Agenda appuntamenti - Tempo medio di attesa appuntamento – Provincia di Potenza	54
7.5 Tavola 50 - Cassetto bidirezionale aziende – Provincia di Potenza.....	54
7.6 Tavola 51 - Cassetto bidirezionale patronati (COMBIPAT) – Provincia di Potenza	55
7.7 Tavola 52 – Soggetti richiedenti – Provincia di Potenza.....	55
7.8 Tavola 53 - Flusso PEC – Provincia di Potenza.....	55

Contenzioso57

8.1 Tavola 54 - Ricorsi pervenuti per competenza Comitati/materia – Provincia di Potenza.....	58
8.2 Tavola 55 - Contenzioso giudiziario ordinario per materia – giudizi iniziati – Provincia di Potenza	59
8.3 Tavola 56 - Contenzioso giudiziario ordinario per materia – giudizi definiti – Provincia di Potenza	60
8.4 Tavola 57 - Contenzioso giudiziario ordinario lavoratori autonomi per materia - giudizi iniziati – Provincia di Potenza	61
8.5 Tavola 58 - Contenzioso giudiziario ordinario lavoratori autonomi per materia - giudizi definiti – Provincia di Potenza	62
8.6 Tavola 59 - Contenzioso giudiziario ordinario pensionistico - giudizi iniziati – Provincia di Potenza	63
8.7 Tavola 60 - Contenzioso giudiziario ordinario pensionistico - giudizi definiti –Provincia di Potenza	64
8.8 Tavola 61 - Contenzioso giudiziario prestazioni a sostegno del reddito per finalità - giudizi iniziati – Provincia di Potenza.....	65
8.9 Tavola 62 - Contenzioso giudiziario prestazioni a sostegno del reddito per finalità - giudizi definiti – Provincia di Potenza.....	65
8.10 Tavola 63 - Contenzioso giudiziario previdenza agricola - giudizi iniziati – Provincia di Potenza	66
8.11 Tavola 64 - Contenzioso giudiziario previdenza agricola - giudizi definiti – Provincia di Potenza	66
8.12 Tavola 65 - Contenzioso ATP Invalidità Civile - giudizi iniziati – Provincia di Potenza	67

8.13 Tavola 66 - Contenzioso ATP Invalidità Civile - giudizi definiti – Provincia di Potenza.....67

CAPITOLO 1

Il panorama sociodemografico

01

Il panorama sociodemografico

Il panorama sociodemografico della Provincia di Potenza, in linea con la tendenza regionale, risulta essere caratterizzato da un andamento naturale con saldo negativo costante, consequenziale ad una diminuzione delle nascite ed un aumento nel tempo dei decessi. Si denota un andamento oscillatorio all'interno della Provincia sia del numero degli immigrati sia del numero degli emigrati. Picchi negativi per quanto concerne l'aspettativa di vita ed il saldo migratorio a cavallo del biennio 2020-2021 sono da interpretare come naturale conseguenza dell'emergenza epidemiologica da COVID SARS-19.

1.1 Tavola 1 Distribuzione della popolazione per genere ed età – Provincia di Potenza

Popolazione 2022							
	Genere			Età			
	Femmine	Maschi	Totale	0-14	15-64	65 e oltre	Totale
Potenza	175.358	170.562	345.920	38.157	220.530	87.233	345.920
Regione Basilicata	271.957	264.702	536.659	60.514	342.508	133.637	536.659
Italia	30.101.358	28.749.359	58.850.717	7.334.174	37.339.098	14.177.445	58.850.717

Fonte: Istat

1.2 Tavola 2 Distribuzione della popolazione per genere ed età su base percentuale – Provincia di Potenza

Popolazione 2022					
Province	Genere		Età		
	Femmine	Maschi	0-14	15-64	65 e oltre
Potenza	64,48	64,44	63,05	64,39	65,28
Regione Basilicata	100,00	100,00	100,00	100,00	100,00

Fonte: Istat

1.3 Tavola 3 Andamento della natalità – serie storica – Provincia di Potenza

Natalità			
Anno	Nascite	Decessi	Saldo naturale
2011	2.660	4.140	-1.480
2012	2.754	4.157	-1.403
2013	2.543	4.174	-1.631
2014	2.584	4.082	-1.498
2015	2.626	4.423	-1.797
2016	2.487	4.271	-1.784
2017	2.543	4.485	-1.942
2018	2.322	4.255	-1.933
2019	2.322	4.505	-2.183
2020	2.258	4.616	-2.358
2021	2.064	4.735	-2.671
2022			

Nota 1) Non sono ancora fruibili i dati relativi al 2022

Fonte: Istat

1.4 Tavola 4 Indice di longevità per genere – serie storica – Provincia di Potenza

Speranza di vita						
Anno	ALLA NASCITA		65		85	
	Femmine	Maschi	Femmine	Maschi	Femmine	Maschi
2011	84,8	79,3	22,1	18,3	7	5,6
2012	84,5	79,6	21,9	18,5	7	5,5
2013	85,1	79,4	22,3	18,5	7,1	6
2014	85,1	79,8	22,4	18,9	7,3	6,1
2015	84,5	79,6	21,8	18,6	6,8	5,7
2016	84,6	80,5	21,8	19,3	6,7	6,1
2017	84,7	79,6	22,1	18,4	7	5,6
2018	84,9	80,2	22,5	19,2	7,1	5,8
2019	84,6	80,1	22,1	18,9	6,9	5,6
2020	84,4	80	22	19,1	6,7	5,9
2021	84,5	79,9	21,8	18,9	6,7	5,8
2022						

Nota 1) Non sono ancora fruibili i dati relativi al 2022

Fonte: Istat

1.5 Tavola 5 - Flusso migratorio - EMIGRATI per genere ed età – serie storica – Provincia di Potenza

Emigrati									
Anno	Femmine				Maschi				Totale
	0-17	18-39	40-64	oltre 65	0-17	18-39	40-64	oltre 65	
2012	12	84	39	25	18	128	55	29	390
2013	9	65	22	31	25	152	52	24	380
2014	17	81	19	16	11	122	42	14	322
2015	15	72	27	24	28	138	68	25	397
2016	19	96	31	16	21	167	62	13	425
2017	13	114	32	18	22	161	47	19	426
2018	22	133	35	13	25	170	44	13	455
2019	38	178	49	9	29	230	87	16	636
2020	13	160	40	17	33	196	54	7	520
2021	21	110	29	10	21	149	54	11	405
2022									

Nota 1) Non sono ancora fruibili i dati relativi al 2022

Nota 2) La tavola fa riferimento agli emigrati verso l'estero per provincia di origine

Fonte: Istat

1.6 Tavola 6 - Flusso migratorio - IMMIGRATI per genere ed età – serie storica – Provincia di Potenza

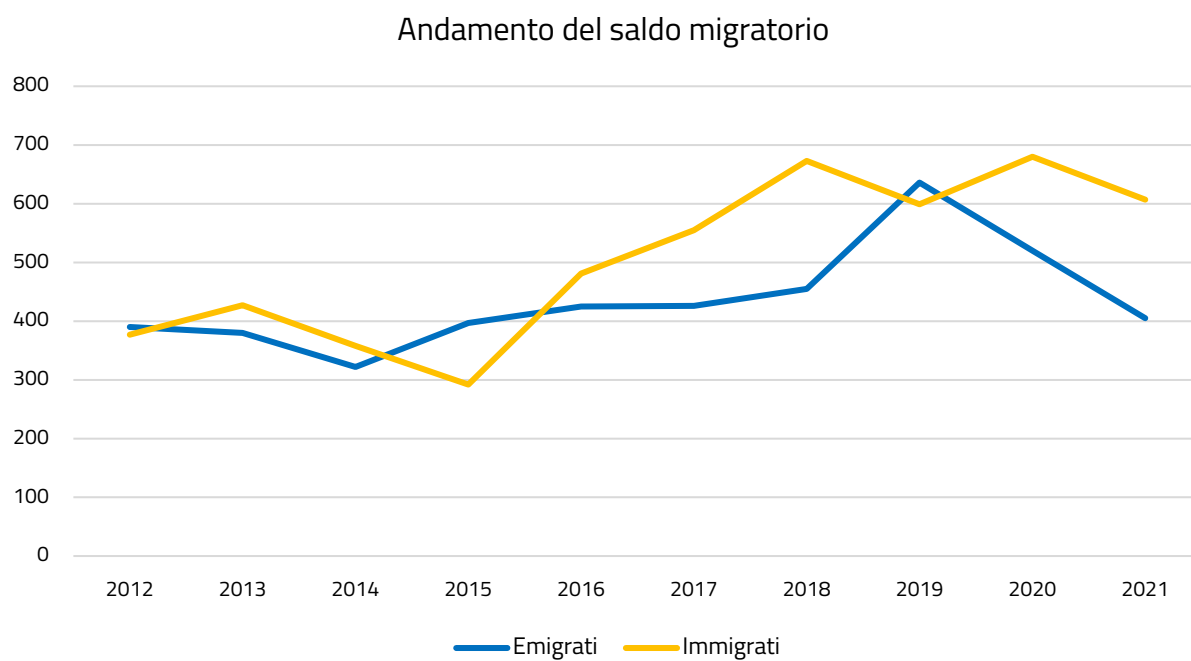
Immigrati									
Anno	Femmine				Maschi				Totale
	0-17	18-39	40-64	oltre 65	0-17	18-39	40-64	oltre 65	
2012	32	106	77	2	35	93	32	-	377
2013	30	125	78	6	43	94	48	3	427
2014	24	87	84	4	33	87	39	-	358
2015	9	76	83	3	13	81	27	-	292
2016	34	111	73	6	38	177	40	2	481
2017	53	114	88	9	48	200	42	1	555
2018	37	127	81	4	44	300	74	6	673
2019	42	109	86	4	49	236	72	1	599
2020	46	120	106	4	43	297	59	5	680
2021	40	106	98	6	44	220	89	4	607
2022									

Nota 1) Non sono ancora fruibili i dati relativi al 2022

Nota 2) La tavola fa riferimento agli immigrati provenienti dall'estero per provincia di destinazione

Fonte: Istat

1.7 Grafico 1 – Andamento del saldo migratorio



Fonte: Istat

CAPITOLO 2

Il mercato del lavoro

02

Il mercato del lavoro

Nella Provincia di Potenza, è possibile osservare come il tasso di occupazione sia aumentato a fronte di una riduzione del tasso di disoccupazione. Aumenta lievemente il tasso di inattività. Tra il 2021 ed il 2022 il numero di assunzioni è aumentato, così come il numero di cessazioni di rapporti di lavoro, provocando una riduzione del saldo netto. I dati provinciali seguono lo stesso andamento sia dei dati regionali sia dei dati nazionali ad eccezione del tasso di inattività che subisce un leggero incremento nella Provincia, mentre rimane stabile nella regione e contestualmente si riduce a livello nazionale.

2.1 Tavola 7 - Andamento occupazionale – Provincia di Potenza

Andamento Occupazionale						
	2021			2022		
	Assunzioni	Cessazioni	Saldo netto	Assunzioni	Cessazioni	Saldo netto
Potenza	35.341	33.554	1.787	37.405	36.523	882
Regione Basilicata	56.915	52.795	4.120	60.463	58.562	1.901
Italia	7.234.929	6.558.849	676.080	8.055.957	7.614.527	441.430

Fonte: Elaborazione Segreteria del CIV su dati forniti dalla Direzione Generale - Coordinamento Generale Statistico Attuariale

2.2 Tavola 8 – Tasso di occupazione per genere ed età – Provincia di Potenza

Tasso di occupazione									
2021									
	Femmine				Maschi				Totale
	15-24	25-34	35-49	50-74	15-24	25-34	35-49	50-74	
Potenza	7,9	38,6	50,3	31,4	12,5	65,6	80,7	52,5	45,3
Regione Basilicata	6,5	40,8	50,8	30,9	13,9	64,5	81,1	52,1	45,3
Italia	13,5	54	62,8	34,7	21,3	71	84	51,3	50,6

Nota 1) I dati relativi al totale fanno riferimento alla fascia di età compresa tra i 15 e i 74 anni.

Fonte: Istat

Tasso di occupazione									
2022									
	Femmine				Maschi				Totale
	15-24	25-34	35-49	50-74	15-24	25-34	35-49	50-74	
Potenza	8	38,3	49,8	30,6	17,4	68,5	83,6	53	45,9
Regione Basilicata	7	40,8	51,4	29,8	18	68,3	82,3	52,3	45,8
Italia	16	57	64,5	35,6	23,4	74,9	85,9	52,7	52,2

Nota 1) I dati relativi al totale fanno riferimento alla fascia di età compresa tra i 15 e i 74 anni

Fonte: Istat

2.3 Tavola 9 – Tasso di disoccupazione per genere ed età – Provincia di Potenza

Tasso di disoccupazione									
2021									
	Femmine				Maschi				Totale
	15-24	25-34	35-49	50-74	15-24	25-34	35-49	50-74	
Potenza	38	19,4	10,8	3	35,1	10,6	7,2	2,8	8,4
Regione Basilicata	34,8	15,9	10,2	2,9	31,8	13	7,1	3	8,3
Italia	32,8	15,6	9,5	6,2	27,7	13	6,7	5,5	9,5

Nota 1) I dati relativi al totale fanno riferimento alla fascia di età compresa tra i 15 e i 74 anni

Fonte: Istat

Tasso di disoccupazione									
2022									
	Femmine				Maschi				Totale
	15-24	25-34	35-49	50-74	15-24	25-34	35-49	50-74	
Potenza	27,7	21,6	9,1	2,7	18	11,3	3,7	1,9	6,8
Regione Basilicata	36,2	18,4	9,3	3,1	20,2	10,4	4,5	2,5	7,1
Italia	25,8	13,6	8,5	5,6	22,3	9,7	5,8	4,8	8,1

Nota 1) I dati relativi al totale fanno riferimento alla fascia di età compresa tra i 15 e i 74 anni

Fonte: Istat

2.4 Tavola 10 – Tasso di inattività per genere ed età – Provincia di Potenza

Tasso di inattività									
2021									
	Femmine				Maschi				Totale
	15-24	25-34	35-49	50-74	15-24	25-34	35-49	50-74	
Potenza	87,3	52,1	43,6	67,6	80,7	26,6	13	46	50,5
Regione Basilicata	90	51,5	43,4	68,2	79,6	25,8	12,7	46,3	50,6
Italia	79,9	36,1	30,6	63	70,6	18,3	10	45,7	44,1

Nota 1) I dati relativi al totale fanno riferimento alla fascia di età compresa tra i 15 e i 74 anni

Fonte: Istat

Tasso di inattività									
2022									
	Femmine				Maschi				Totale
	15-24	25-34	35-49	50-74	15-24	25-34	35-49	50-74	
Potenza	89	51,2	45,2	68,5	78,8	22,7	13,2	46	50,8
Regione Basilicata	89	49,9	43,3	69,2	77,5	23,8	13,8	46,3	50,7
Italia	78,5	34	29,4	62,3	69,9	17	8,8	44,7	43,2

Nota 1) I dati relativi al totale fanno riferimento alla fascia di età compresa tra i 15 e i 74 anni

Fonte: Istat

CAPITOLO 3

Entrate contributive, recupero crediti e vigilanza

03

Entrate contributive, recupero crediti e vigilanza

La Provincia di Potenza ha segnato un aumento delle riscossioni per Entrate contributive pari circa al 6,7%, coerentemente con quanto risulta a livello regionale. Per quanto concerne i dati inerenti alla regolarità contributiva, è possibile osservare come il numero di richieste di certificazione si sia ridotto e si conferma una netta maggioranza di DURC regolari rispetto a quelli irregolari.

3.1 Tavola 11 - Entrate contributive (riscossioni), recupero crediti e vigilanza – Provincia di Potenza

Entrate Contributive (riscossioni), recupero crediti e vigilanza		
	2021	2022
Potenza	472.650.533	504.380.302
Regione Basilicata	725.067.083	784.318.399

Fonte: Elaborazione Segreteria del CIV su dati forniti dalla Direzione Generale - Direzione Centrale Entrate

3.2 Tavola 12 – DURC - Provincia di Potenza

DURC				
	2021		2022	
	Regolari	Irregolari	Regolari	Irregolari
Potenza	28.764	10.808	25.350	7.593
Regione Basilicata	44.039	14.919	39.768	11.732

Nota 1) Il dato fa riferimento agli esiti delle sole verifiche INPS e comprende sia quelli automatici da motore che quelli forzati da sede.

Sono compresi inoltre gli esiti di pratiche successivamente annullate da sede o dai motori

Fonte: Elaborazione Segreteria del CIV su dati forniti dalla Direzione Generale – Direzione Centrale Tecnologia, Informatica e Innovazione

– Area DataWareHouse

CAPITOLO 4

Ammortizzatori sociali

04

Ammortizzatori sociali

Nella Provincia di Potenza si è riscontrato un aumento dei beneficiari di ammortizzatori sociali per cessazione di rapporto di lavoro, dovuto soprattutto ad un aumento delle domande presentate e successivamente accolte di NASpl. Per quanto riguarda questa prestazione l'Istituto eroga il beneficio entro 30 gg per il 93% delle domande accolte, percentuale superiore al dato nazionale pari a circa il 90%. È possibile riscontrare la tendenza opposta per quanto concerne il numero dei beneficiari di ammortizzatori sociali per sospensione di rapporto di lavoro, andamento confermato da un minore ricorso alla Cassa Integrazione Guadagni, anche in conseguenza del ridimensionamento dell'emergenza COVID, ad eccezione della Cassa Integrazione Guadagni Straordinaria. È da considerare che la Cassa Integrazione in deroga è una prestazione conclusasi nel 2022. Per la Cassa Integrazione Ordinaria sono notevolmente diminuiti i tempi medi di attraversamento da domanda ad autorizzazione che passano da 40 gg a 15 gg, dato inferiore sia alla media regionale sia alla media nazionale.

4.1 Tavola 13 - NASpl per genere – Provincia di Potenza

	NASpl							
	2021				2022			
	PRESENTATE	ACCOLTE			PRESENTATE	ACCOLTE		
		Femmine	Maschi	Totale		Femmine	Maschi	Totale
Potenza	12.054	5.406	5.867	11.273	13.502	6.114	6.651	12.765
Regione Basilicata	19.467	8.771	9.323	18.094	22.457	10.320	10.748	21.068

Fonte: Elaborazione Segreteria del CIV su dati forniti dalla Direzione Generale - Direzione Centrale Tecnologia, Informatica e Innovazione
 – Area DataWareHouse

4.2 Tavola 14 - Beneficiari di ammortizzatori sociali per cessazione di rapporto di lavoro – Provincia di Potenza

Cessazione di rapporto di lavoro								
	2021				2022			
	NASpl	Disoccupazione agricola	Dis-coll	Totale	NASpl	Disoccupazione agricola	Dis-coll	Totale
Potenza	15.263	6.756	116	22.135	16.364	6.506	154	23.024
Regione Basilicata	24.413	14.666	241	39.320	26.450	14.319	273	41.042

Fonte: Elaborazione Segreteria del CIV su dati forniti dalla Direzione Generale - Coordinamento Generale Statistico Attuariale

4.3 Tavola 15 - NASpl tempi di erogazione – Provincia di Potenza

NASpl														
TEMPI DI DEFINIZIONE	Entro 15 gg	% su totale	Tra 16 e 30 gg	% su totale	Tra 31 e 45 gg	% su totale	Tra 46 e 60 gg	% su totale	Tra 61 e 90 gg	% su totale	Tra 91 e 120 gg	% su totale	Oltre 120 gg	% su totale
Potenza	10.637	86,0	862	7,0	382	3,1	203	1,6	164	1,3	47	0,4	74	0,6
Regione Basilicata	16.626	80,9	2.271	11,0	831	4,0	346	1,7	273	1,3	82	0,4	126	0,6
Italia	1.613.814	80,0	192.810	9,6	79.279	3,9	45.984	2,3	40.753	2,0	15.224	0,8	28.478	1,4

Fonte: Elaborazione Segreteria del CIV su dati forniti dalla Direzione Generale - Direzione Centrale Pianificazione e Controllo di Gestione

4.4 Tavola 16 - CIG ore utilizzate – Provincia di Potenza

Cassa Integrazione Guadagni					
Ore					
Anno	CIGO	CIGD	CIGS	Fondi di Solidarietà	Totale
2019	837.708	-	4.444.349	38.149	5.320.206
2020	9.444.607	2.345.297	1.109.215	2.078.188	14.977.307
2021	7.056.797	1.558.949	643.120	1.122.394	10.381.260
2022	2.054.508	-	4.435.797	156.277	6.646.582

Fonte: Elaborazione Segreteria del CIV su dati forniti dalla Direzione Generale - Coordinamento Generale Statistico Attuariale

4.5 Tavola 17 - Beneficiari di ammortizzatori sociali per sospensione di rapporto di lavoro – Provincia di Potenza

Sospensione di rapporto di lavoro										
	2021					2022				
	CIGO	CIGD	CIGS	Fondi di Solidarietà	Totale	CIGO	CIGD	CIGS	Fondi di Solidarietà	Totale
Potenza	16.998	3.380	7.687	3.295	31.360	14.111	4	8.836	708	23.659
Regione Basilicata	20.705	5.489	8.068	5.288	39.550	16.351	4	9.446	1.402	27.203

Fonte: Elaborazione Segreteria del CIV su dati forniti dalla Direzione Generale - Coordinamento Generale Statistico Attuariale

4.6 Tavola 18 - Tempi di erogazione CIGO – Provincia di Potenza

Cassa Integrazione Ordinaria			
	2021	2022	
	Tempi medi attraversamento da domanda ad autorizzazione	Tempi medi attraversamento da domanda ad autorizzazione	Tempi medi pagamento
Potenza	40	15	8
Media Regionale	41	18	8
Media Nazionale	*	50	17

* Il dato non è disponibile in quanto non è possibile differenziare i tempi di lavorazione delle pratiche COVID-19 da quelle non COVID-19

Fonte: Elaborazione Segreteria del CIV su dati forniti dalla Direzione Generale - Direzione Centrale Pianificazione e Controllo di Gestione

4.7 Tavola 19 - Tempi di erogazione CIGS – Provincia di Potenza

Cassa Integrazione Straordinaria	
	2022
	Tempi medi pagamento
Potenza	8
Media Regionale	5

Fonte: Elaborazione Segreteria del CIV su dati forniti dalla Direzione Generale - Direzione Centrale Pianificazione e Controllo di Gestione

4.8 Tavola 20 - Tempi di erogazione FIS – Provincia di Potenza

Fondi di Integrazione Salariale		
2022		
	Tempi medi attraversamento da domanda ad autorizzazione	Tempi medi pagamento
Potenza	23	16
Media Regionale	25	14

Fonte: Elaborazione Segreteria del CIV su dati forniti dalla Direzione Generale - Direzione Centrale Pianificazione e Controllo di Gestione

4.9 Tavola 21 - Tempi di erogazione Fondi di Solidarietà – Provincia di Potenza

Fondi di Solidarieta'		
2022		
	Tempi medi attraversamento da domanda ad autorizzazione	Tempi medi pagamento
Potenza	-	-
Media Regionale	-	-

Nota 1) Nel 2022 per la Provincia di Potenza non sono fruibili i dati relativi ai tempi di erogazione dei Fondi di Solidarietà

Fonte: Elaborazione Segreteria del CIV su dati forniti dalla Direzione Generale - Direzione Centrale Pianificazione e Controllo di Gestione

CAPITOLO 5

Prestazioni pensionistiche e previdenziali

05

Prestazioni pensionistiche e previdenziali

Nel quadriennio 2019-2022 il numero delle pensioni IVS liquidate presenta un andamento tendenzialmente crescente. Nella Provincia di Potenza l'importo medio mensile delle IVS liquidate, sia per le femmine sia per i maschi, risulta più alto rispetto alla media regionale e più basso rispetto alla media nazionale. Nel 2022 nella Provincia sono vigenti circa 103 mila pensioni IVS, l'importo medio delle vigenti segue lo stesso andamento delle liquidate, con importi, sia per le femmine sia per i maschi, superiori rispetto alla media regionale e inferiori rispetto alla media nazionale. È possibile osservare come i tempi di pagamento (gestione pubblica) e definizione (gestione privata) delle pensioni, nella maggior parte dei casi, non superino i 30 gg, come accade anche a livello nazionale.

In relazione alle anticipazioni pensionistiche, il numero di domande accolte per quanto concerne la prestazione di Opzione Donna è aumentato. Per quanto riguarda in modo specifico Quota 102, il numero di domande accolte risulta essere particolarmente esiguo in quanto si tratta di una prestazione di nuova introduzione. Relativamente a Lavoratori Precoci e APE sociale per l'anno 2022 si conferma la tendenza del 2021, con dati in crescita.

Pensioni vigenti e liquidate

5.1.1 Tavola 22 - Pensionati INPS per genere – Provincia di Potenza

Pensionati INPS			
2022			
	Femmine	Maschi	Totale
Potenza	50.595	45.349	95.944
Regione Basilicata	74.389	68.840	143.229

Fonte: Elaborazione Segreteria del CIV su dati forniti dalla Direzione Centrale - Coordinamento Generale Statistico Attuariale

5.1.2 Tavola 23 - Pensionati INPS per genere e tipologia – Provincia di Potenza

Pensionati INPS			
2022			
Genere	Pensionati IVS	Beneficiari di pensioni o assegni sociali	Beneficiari di pensioni di invalidità civile e/o indennità di accompagnamento
Femmine	43.319	3.578	13.018
Maschi	39.619	2.317	8.897
Totale	82.938	5.895	21.915

Fonte: Elaborazione Segreteria del CIV su dati forniti dalla Direzione Centrale - Coordinamento Generale Statistico Attuariale

5.1.3 Tavola 24 - Pensioni IVS vigenti – Provincia di Potenza

Pensioni IVS vigenti				
GESTIONI	TRATTAMENTI PRENSIONISTICI	2022		
		Femmine	Maschi	Totale
FONDO PENSIONI LAVORATORI DIPENDENTI	Anzianità/Anticipate	1.473	6.910	8.383
	Invalidità	3.036	3.938	6.974
	Superstiti	12.703	2.064	14.767
	Vecchiaia	9.851	7.466	17.317
	TOTALE	27.063	20.378	47.441
DIPENDENTI PUBBLICI	Anzianità/Anticipate	5.758	5.953	11.711
	Invalidità	589	1.060	1.649
	Superstiti	4.044	650	4.694
	Vecchiaia	2.386	1.873	4.259
	TOTALE	12.777	9.536	22.313
LAVORATORI PARASUBORDINATI	Invalidità	4	6	10
	Superstiti	11	1	12
	Vecchiaia	8	67	75
	TOTALE escluse pens. suppl.	23	74	97
	Superstiti	97	2	99
	Vecchiaia	94	639	733
	Pensioni suppl. TOTALE	191	641	832
LAVORATORI AUTONOMI	Anzianità/Anticipate	1.819	4.849	6.668
	Invalidità	1.968	1.212	3.180
	Superstiti	6.260	1.513	7.773
	Vecchiaia	7.907	4.372	12.279
	TOTALE	17.954	11.946	29.900
	TOTALE	58.008	42.575	100.583
ALTRE PREVIDENZIALI	Anzianità/Anticipate	272	1.029	1.301
	Invalidità	42	40	82
	Superstiti	561	53	614
	Vecchiaia	282	602	884
	TOTALE	1.157	1.724	2.881
	TOTALE	59.165	44.299	103.464

Fonte: Elaborazione Segreteria del CIV su dati forniti dalla Direzione Centrale - Coordinamento Generale Statistico Attuariale

5.1.4 Tavola 25 - Importo medio pensioni IVS vigenti – Provincia di Potenza

Pensioni IVS vigenti - Importo medio						
2022						
GESTIONI	TRATTAMENTI PENSIONISTICI	Provincia di Potenza		Regione Basilicata		
		Femmine	Maschi	Femmine	Maschi	
FONDO PENSIONI LAVORATORI DIPENDENTI	Anzianità/Anticipate	1.413,74	1.845,28	1.411,02	1.831,00	
	Invalidità	543,36	799,19	539,15	790,68	
	Superstiti	576,13	454,64	605,60	457,96	
	Vecchiaia	669,58	958,60	661,10	969,93	
IMPORTO MEDIO MENSILE TOTALE		652,06	1.177,42	664,39	1.250,00	
DIPENDENTI PUBBLICI	Anzianità/Anticipate	2.145,61	2.410,35	2.112,44	2.400,72	
	Invalidità	1.682,99	2.400,28	1.690,51	2.359,00	
	Superstiti	1.089,36	772,17	1.095,12	776,48	
	Vecchiaia	1.832,96	2.358,26	1.817,83	2.366,63	
IMPORTO MEDIO MENSILE TOTALE		1.731,59	2.287,33	1.730,13	2.278,17	
LAVORATORI PARASUBORDINATI	Invalidità	274,28	370,53	310,61	320,45	
	Superstiti	191,83	96,50	157,95	580,68	
	Vecchiaia	360,67	842,09	509,90	972,90	
	IMPORTO MEDIO MENSILE TOTALE escluse pens. suppl.		264,90	793,78	313,93	921,54
	Superstiti	47,81	12,31	40,75	130,14	
	Vecchiaia	54,68	116,99	48,25	103,77	
	Pens. suppl. IMPORTO MEDIO MENSILE TOTALE		51,19	116,66	44,37	103,91
LAVORATORI AUTONOMI	Anzianità/Anticipate	715,55	1.070,61	719,99	1.105,64	
	Invalidità	490,30	627,73	487,50	631,83	
	Superstiti	456,90	395,60	467,04	396,73	
	Vecchiaia	574,87	749,57	571,28	754,19	
IMPORTO MEDIO MENSILE TOTALE		538,72	822,69	541,58	859,81	
ALTRE PREVIDENZIALI	Anzianità/Anticipate	1.812,48	2.110,52	1.750,62	2.058,10	
	Invalidità	1.336,86	1.526,61	1.352,83	1.410,94	
	Superstiti	990,35	681,62	974,11	653,99	
	Vecchiaia	1.339,96	1.533,63	1.264,59	1.486,64	
IMPORTO MEDIO MENSILE TOTALE		1.281,41	1.851,60	1.230,82	1.803,31	

Fonte: Elaborazione Segreteria del CIV su dati forniti dalla Direzione Centrale - Coordinamento Generale Statistico Attuariale

Pensioni IVS vigenti - Importo medio

2022

GESTIONI	TRATTAMENTI PENSIONISTICI	Provincia di Potenza		Italia	
		Femmine	Maschi	Femmine	Maschi
FONDO PENSIONI LAVORATORI DIPENDENTI	Anzianità/Anticipate	1.413,74	1.845,28	1.634,88	2.206,01
	Invalidità	543,36	799,19	596,18	887,32
	Superstiti	576,13	454,64	811,78	472,47
	Vecchiaia	669,58	958,60	699,91	1.255,15
IMPORTO MEDIO MENSILE TOTALE		652,06	1.177,42	1.177,42	1.772,93
DIPENDENTI PUBBLICI	Anzianità/Anticipate	2.145,61	2.410,35	1.962,03	2.581,25
	Invalidità	1.682,99	2.400,28	1.588,93	2.318,04
	Superstiti	1.089,36	772,17	1.226,94	759,22
	Vecchiaia	1.832,96	2.358,26	1.865,67	2.937,54
IMPORTO MEDIO MENSILE TOTALE		1.731,59	2.287,33	2.287,33	2.453,40
LAVORATORI PARASUBORDINATI	Invalidità	274,28	370,53	392,04	468,07
	Superstiti	191,83	96,50	271,93	181,88
	Vecchiaia	360,67	842,09	734,21	993,17
	IMPORTO MEDIO MENSILE TOTALE escluse pens. suppl.	264,90	793,78	537,05	963,97
	Superstiti	47,81	12,31	61,76	35,97
	Vecchiaia	54,68	116,99	102,03	155,97
Pens. suppl. IMPORTO MEDIO MENSILE TOT.		51,19	116,66	86,41	153,84
LAVORATORI AUTONOMI	Anzianità/Anticipate	715,55	1.070,61	996,47	1.440,30
	Invalidità	490,30	627,73	525,09	724,62
	Superstiti	456,90	395,60	563,30	397,42
	Vecchiaia	574,87	749,57	626,22	865,15
IMPORTO MEDIO MENSILE TOTALE		538,72	822,69	2.110,52	1.188,21
ALTRE PREVIDENZIALI	Anzianità/Anticipate	1.812,48	2.110,52	1.803,83	2.259,11
	Invalidità	1.336,86	1.526,61	1.209,33	1.499,34
	Superstiti	990,35	681,62	1.025,28	643,49
	Vecchiaia	1.339,96	1.533,63	1.198,71	1.571,47
IMPORTO MEDIO MENSILE TOTALE		1.281,41	1.851,60	1.845,28	2.019,51

Fonte: Elaborazione Segreteria del CIV su dati forniti dalla Direzione Centrale - Coordinamento Generale Statistico Attuariale

5.1.5 Tavola 26 - Pensioni IVS liquidate 2019-2020 – Provincia di Potenza

Pensioni IVS liquidate							
GESTIONI	TRATTAMENTI PRENSIONISTICI	2019			2020		
		Femmine	Maschi	Totale	Femmine	Maschi	Totale
FONDO PENSIONI LAVORATORI DIPENDENTI	Anzianità/Anticipate	125	510	635	116	359	475
	Invalidità	171	331	502	141	332	473
	Superstiti	732	181	913	657	162	819
	Vecchiaia	123	297	420	302	478	780
	TOTALE	1.151	1.319	2.470	1.216	1.331	2.547
DIPENDENTI PUBBLICI	Anzianità/Anticipate	352	396	748	410	342	752
	Invalidità	21	30	51	13	6	19
	Superstiti	247	61	308	286	68	354
	Vecchiaia	132	119	251	155	133	288
	TOTALE	752	606	1.358	864	549	1.413
LAVORATORI PARASUBORDINATI	Invalidità	1	3	4	-	1	1
	Superstiti	1	-	1	1	-	1
	Vecchiaia	1	2	3	-	4	4
	TOTALE escluse pens. suppl.	3	5	8	1	5	6
	Superstiti	6	-	6	18	-	18
	Vecchiaia	4	35	39	12	70	82
	Pens. suppl. TOTALE	10	35	45	30	70	100
LAVORATORI AUTONOMI	Anzianità/Anticipate	73	306	379	66	223	289
	Invalidità	58	110	168	49	103	152
	Superstiti	364	168	532	343	165	508
	Vecchiaia	133	203	336	243	342	585
	TOTALE	628	787	1.415	701	833	1.534
	TOTALE	2.544	2.752	5.296	2.812	2.788	5.600
ALTRE PREVIDENZIALI	Anzianità/Anticipate	25	97	122	34	99	133
	Invalidità	1	1	2	3	1	4
	Superstiti	25	6	31	27	5	32
	Vecchiaia	12	24	36	35	61	96
	TOTALE	63	128	191	99	166	265
	TOTALE	2.607	2.880	5.487	2.911	2.954	5.865

Fonte: Elaborazione Segreteria del CIV su dati forniti dalla Direzione Centrale - Coordinamento Generale Statistico Attuariale

5.1.6 Tavola 27 - Pensioni IVS liquidate 2021-2022 – Provincia di Potenza

Pensioni IVS liquidate							
GESTIONI	TRATTAMENTI PRESSIONISTICI	2021			2022		
		Femmine	Maschi	Totale	Femmine	Maschi	Totale
FONDO PENSIONI LAVORATORI DIPENDENTI	Anzianità/Anticipate	105	414	519	97	268	365
	Invalidità	134	286	420	192	397	589
	Superstiti	704	186	890	720	203	923
	Vecchiaia	351	484	835	456	521	977
	TOTALE	1.294	1.370	2.664	1.465	1.389	2.854
DIPENDENTI PUBBLICI	Anzianità/Anticipate	387	383	770	365	314	679
	Invalidità	19	14	33	11	14	25
	Superstiti	206	72	278	312	67	379
	Vecchiaia	164	156	320	179	150	329
	TOTALE	776	625	1.401	867	545	1.412
LAVORATORI PARASUBORDINATI	Invalidità	1	-	1	1	1	2
	Superstiti	1	-	1	2	-	2
	Vecchiaia	1	7	8	2	8	10
	TOTALE escluse pens. suppl.	3	7	10	5	9	14
	Superstiti	14	-	14	17	1	18
	Vecchiaia	10	62	72	19	63	82
	Pens. suppl. TOTALE	24	62	86	36	64	100
LAVORATORI AUTONOMI	Anzianità/Anticipate	66	191	257	59	154	213
	Invalidità	38	86	124	63	127	190
	Superstiti	371	119	490	391	162	553
	Vecchiaia	220	305	525	256	357	613
	TOTALE	695	701	1.396	769	800	1.569
	TOTALE	2.792	2.765	5.557	3.142	2.807	5.949
ALTRE PREVIDENZIALI	Anzianità/Anticipate	49	82	131	31	76	107
	Invalidità	-	6	6	3	4	7
	Superstiti	48	4	52	44	8	52
	Vecchiaia	31	84	115	43	79	122
	TOTALE	128	176	304	121	167	288
	TOTALE	2.920	2.941	5.861	3.263	2.974	6.237

Fonte: Elaborazione Segreteria del CIV su dati forniti dalla Direzione Centrale - Coordinamento Generale Statistico Attuariale

5.1.7 Tavola 28 - Pensioni IVS liquidate per sistema di calcolo – Provincia di Potenza

Pensioni IVS liquidate												
GESTIONI	2019			2020			2021			2022		
	Retr. fino al 2012	Misto	Contr.	Retr. fino al 2012	Misto	Contr.	Retr. fino al 2012	Misto	Contr.	Retr. fino al 2012	Misto	Contr.
F.do P. Lav. Dip.	893	1.491	86	858	1.589	100	869	1.693	102	855	1.854	145
Dip. Pubblici	237	1.096	25	291	1.097	25	210	1.170	21	274	1.116	22
Parasubordinati	-	-	53	-	-	106	-	-	96	-	-	114
Lav. Autonomi	578	803	34	561	932	41	499	847	50	551	967	51

Fonte: Elaborazione Segreteria del CIV su dati forniti dalla Direzione Centrale - Coordinamento Generale Statistico Attuariale

5.1.8 Tavola 29 - Importi medi pensioni IVS liquidate – Provincia di Potenza

Pensioni IVS liquidate - Importo medio						
2022						
GESTIONI	TRATTAMENTI PENSIONISTICI	Provincia di Potenza		Regione Basilicata		
		Femmine	Maschi	Femmine	Maschi	
FONDO PENSIONI LAVORATORI DIPENDENTI	Anzianità/Anticipate	1.287,67	1.849,12	1.317,99	1.818,19	
	Invalità	565,59	876,55	555,44	852,59	
	Superstiti	642,60	462,86	677,63	443,22	
	Vecchiaia	691,48	1.134,18	674,44	1.125,24	
IMPORTO MEDIO MENSILE TOTALE		690,43	1.100,38	708,58	1.117,94	
DIPENDENTI PUBBLICI	Anzianità/Anticipate	2.194,88	2.533,04	2.196,71	2.518,06	
	Invalità	1.219,03	2.178,34	1.363,67	2.057,70	
	Superstiti	1.220,82	867,52	1.227,26	864,89	
	Vecchiaia	1.929,15	2.861,47	1.952,96	2.736,12	
IMPORTO MEDIO MENSILE TOTALE		1.777,11	2.409,57	1.786,58	2.374,08	
LAVORATORI PARASUBORDINATI	Invalità	299,53	284,19	214,74	349,90	
	Superstiti	263,92	-	263,92	-	
	Vecchiaia	863,05	1.315,37	538,97	1.459,29	
	IMPORTO MEDIO MENSILE TOTALE escluse pens. suppl.		510,69	1.200,80	439,09	1.263,52
	Superstiti	60,24	16,35	56,46	16,35	
	Vecchiaia	75,88	105,06	49,17	103,32	
	Pens. suppl. IMPORTO MEDIO MENSILE TOTALE		68,50	103,67	52,19	102,43
LAVORATORI AUTONOMI	Anzianità/Anticipate	885,41	1.043,04	841,48	1.089,21	
	Invalità	460,44	621,31	446,76	616,51	
	Superstiti	492,97	392,50	505,43	393,03	
	Vecchiaia	624,24	840,72	611,56	845,18	
IMPORTO MEDIO MENSILE TOTALE		564,11	754,07	564,96	785,87	
ALTRE PREVIDENZIALI	Anzianità/Anticipate	1.678,53	2.134,82	1.683,91	2.106,76	
	Invalità	1.575,22	1.424,44	1.575,22	1.262,46	
	Superstiti	947,33	660,82	924,17	589,67	
	Vecchiaia	1.258,73	1.433,50	1.195,01	1.384,38	
IMPORTO MEDIO MENSILE TOTALE		1.260,89	1.715,43	1.204,35	1.633,85	

Fonte: Elaborazione Segreteria del CIV su dati forniti dalla Direzione Centrale - Coordinamento Generale Statistico Attuariale

Pensioni IVS liquidate - Importo medio

2022

GESTIONI	TRATTAMENTI PENSIONISTICI	Provincia di Potenza		Italia	
		Femmine	Maschi	Femmine	Maschi
FONDO PENSIONI LAVORATORI DIPENDENTI	Anzianità/Anticipate	1.287,67	1.849,12	1.607,19	2.239,65
	Invalidità	565,59	876,55	581,37	810,91
	Superstiti	642,60	462,86	902,57	464,01
	Vecchiaia	691,48	1.134,18	729,07	1.393,01
	IMPORTO MEDIO MENSILE TOTALE	690,43	1.100,38	990,51	1.564,89
DIPENDENTI PUBBLICI	Anzianità/Anticipate	2.194,88	2.533,04	2.143,30	2.748,71
	Invalidità	1.219,03	2.178,34	1.608,61	2.137,71
	Superstiti	1.220,82	867,52	1.339,26	831,78
	Vecchiaia	1.929,15	2.861,47	1.978,09	2.901,66
	IMPORTO MEDIO MENSILE TOTALE	1.777,11	2.409,57	1.831,97	2.423,91
LAVORATORI PARASUBORDINATI	Invalidità	299,53	284,19	415,99	478,91
	Superstiti	263,92	-	378,66	284,03
	Vecchiaia	863,05	1.315,37	1.130,17	1.766,82
	IMPORTO MEDIO MENSILE TOT. escluse pensioni supplementari	510,69	1.200,80	792,22	1.646,66
	Superstiti	60,24	16,35	73,30	40,68
	Vecchiaia	75,88	105,06	78,89	134,75
	Pens. suppl. IMPORTO MEDIO MENSILE TOTALE	68,50	103,67	76,12	130,69
LAVORATORI AUTONOMI	Anzianità/Anticipate	885,41	1.043,04	982,53	1.382,27
	Invalidità	460,44	621,31	548,28	701,12
	Superstiti	492,97	392,50	632,49	412,02
	Vecchiaia	624,24	840,72	696,16	966,84
	IMPORTO MEDIO MENSILE TOTALE	564,11	754,07	708,30	1.048,22
ALTRE PREVIDENZIALI	Anzianità/Anticipate	1.678,53	2.134,82	1.920,95	2.494,96
	Invalidità	1.575,22	1.424,44	1.013,72	1.336,45
	Superstiti	947,33	660,82	1.000,28	580,68
	Vecchiaia	1.258,73	1.433,50	1.145,94	1.603,06
	IMPORTO MEDIO MENSILE TOTALE	1.260,89	1.715,43	1.362,20	2.053,62

Fonte: Elaborazione Segreteria del CIV su dati forniti dalla Direzione Centrale - Coordinamento Generale Statistico Attuariale

5.1.9 Tavola 30 - Pensioni IVS Gestioni Private - tempi di definizione – Provincia di Potenza

Pensioni IVS Gestioni Private												
TEMPI DI DEFINIZIONE	Entro 15 gg	% su totale	Tra 16 e 30 gg	% su totale	Tra 31 e 60 gg	% su totale	Tra 61 e 90 gg	% su totale	Tra 91 e 120 gg	% su totale	Oltre 120 gg	% su totale
Potenza	2.714	73,8	321	8,7	296	8,0	117	3,2	79	2,1	153	4,2
Regione Basilicata	3.912	73,0	561	10,5	484	9,0	152	2,8	92	1,7	159	3,0
Italia	415.956	69,7	73.938	12,4	53.134	8,9	21.873	3,7	11.708	2,0	20.072	3,4

Fonte: Elaborazione Segreteria del CIV su dati forniti dalla Direzione Generale - Direzione Centrale Pianificazione e Controllo di Gestione

5.1.10 Tavola 31 - Pensioni Gestioni Pubbliche di vecchiaia e anticipate – tempi di pagamento – Provincia di Potenza

Pensioni Gestioni Pubbliche di vecchiaia e anticipate												
TEMPI DI PAGAMENTO	Entro 3 gg	% su totale	Tra 4 e 10 gg	% su totale	Tra 11 e 33 gg	% su totale	Tra 34 e 70 gg	% su totale	Tra 71 e 100 gg	% su totale	Oltre 100 gg	% su totale
Potenza	665	83,0	5	0,6	84	10,5	24	3,0	12	1,5	11	1,4
Regione Basilicata	973	85,1	6	0,5	108	9,4	29	2,5	14	1,2	14	1,2
Italia	64.333	71,8	1.941	2,2	13.173	14,7	5.556	6,2	2.171	2,4	2.405	2,7

Fonte: Elaborazione Segreteria del CIV su dati forniti dalla Direzione Generale - Direzione Centrale Pianificazione e Controllo di Gestione

5.1.11 Tavola 32 - Pensioni Gestioni Pubbliche superstiti da pensionato - tempi di pagamento – Provincia di Potenza

Pensioni Gestioni Pubbliche superstiti da pensionato										
TEMPI DI PAGAMENTO	Entro 15 gg	% su totale	Tra 16 e 30 gg	% su totale	Tra 31 e 60 gg	% su totale	Tra 61 e 90 gg	% su totale	Oltre 90 gg	% su totale
Potenza	196	50,1	63	16,1	77	19,7	26	6,6	29	7,4
Regione Basilicata	213	38,2	80	14,4	116	20,8	78	14,0	70	12,6
Italia	18.136	43,5	9.340	22,4	7.565	18,2	3.049	7,3	3.560	8,5

Fonte: Elaborazione Segreteria del CIV su dati forniti dalla Direzione Generale - Direzione Centrale Pianificazione e Controllo di Gestione

5.1.12 Tavola 33 - Pensioni Gestioni Pubbliche superstiti da lavoratore - tempi di pagamento – Provincia di Potenza

Pensioni Gestioni Pubbliche superstiti da lavoratore								
TEMPI DI PAGAMENTO	entro 60 gg	% su totale	61-90 gg	% su totale	91-120 gg	% su totale	oltre 120 gg	% su totale
Potenza	19	61,3	3	9,7	4	12,9	5	16,1
Regione Basilicata	20	50,0	4	10,0	5	12,5	11	27,5
Italia	1.276	42,7	375	12,6	298	10,0	1.036	34,7

Fonte: Elaborazione Segreteria del CIV su dati forniti dalla Direzione Generale - Direzione Centrale Pianificazione e Controllo di Gestione

5.1.13 Tavola 34 - Pensioni IVS Fondi Speciali - tempi di definizione – Provincia di Potenza

Pensioni IVS Fondi Speciali												
TEMPI DI DEFINIZIONE	Entro 15 gg	% su totale	Tra 16 e 30 gg	% su totale	Tra 31 e 60 gg	% su totale	Tra 61 e 90 gg	% su totale	Tra 91 e 120 gg	% su totale	Oltre 120 gg	% su totale
Potenza	93	87,7	4	3,8	4	3,8	4	3,8	-	0,0	1	0,9
Regione Basilicata	133	84,2	8	5,1	11	7,0	5	3,2	-	0,0	1	0,6
Italia	16.734	62,6	3.653	13,7	3.143	11,7	1.333	5,0	860	3,2	1.028	3,8

Fonte: Elaborazione Segreteria del CIV su dati forniti dalla Direzione Generale - Direzione Centrale Pianificazione e Controllo di Gestione

Anticipazioni pensionistiche

5.2.1 Tavola 35 - Opzione Donna - domande accolte – Provincia di Potenza

Opzione Donna		
	2021	2022
Potenza	108	139
Regione Basilicata	190	257

Fonte: Elaborazione Segreteria del CIV su dati forniti dalla Direzione Generale - Direzione Centrale Pensioni

5.2.2 Tavola 36 - Quota 100 (2021) per genere - domande accolte – Provincia di Potenza

Quota 100			
	2021		
	Femmine	Maschi	Totale
Potenza	867	2060	2927
Regione Basilicata	1.273	3.085	4.358

Fonte: Elaborazione Segreteria del CIV su dati forniti dalla Direzione Generale - Direzione Centrale Pensioni

5.2.3 Tavola 37 - Quota 102 (2022) per genere - domande accolte – Provincia di Potenza

Quota 102			
	2022		
	Femmine	Maschi	Totale
Potenza	18	34	52
Regione Basilicata	22	45	67

Fonte: Elaborazione Segreteria del CIV su dati forniti dalla Direzione Generale - Direzione Centrale Pensioni

5.2.4 Tavola 38 - Lavoratori Precoci per province – certificazioni accolte – Provincia di Potenza

Lavoratori Precoci		
	2021	2022
Potenza	90	110
Regione Basilicata	215	251

Fonte: Elaborazione Segreteria del CIV su dati forniti dalla Direzione Generale - Direzione Centrale Pensioni

5.2.5 Tavola 39 - Lavori usuranti per genere - domande accolte – Provincia di Potenza

Lavori Usuranti						
	2021			2022		
	Femmine	Maschi	Totale	Femmine	Maschi	Totale
Potenza	-	11	11	-	20	20
Regione Basilicata	-	26	26	-	25	25

Fonte: Elaborazione Segreteria del CIV su dati forniti dalla Direzione Generale - Direzione Centrale Pensioni

5.2.6 Tavola 40 - APE Sociale per genere – certificazioni accolte – Provincia di Potenza

APE Sociale		
	2021	2022
Potenza	818	998
Regione Basilicata	1.247	1.544

Fonte: Elaborazione Segreteria del CIV su dati forniti dalla Direzione Generale - Direzione Centrale Pensioni

CAPITOLO 6

Prestazioni assistenziali e sociali

06

Prestazioni assistenziali e sociali

Nella Provincia di Potenza nel quadriennio 2019-2022 il numero di prestazioni liquidate per invalidità civile ha subito gli effetti della particolare situazione sanitaria, con una riduzione delle prestazioni liquidate nel 2020. Sono notevolmente diminuiti i tempi medi di fase sanitaria e amministrativa passando da 126 gg a 46 gg, dato in linea con quello quello regionale e inferiore rispetto al dato nazionale. Nel 2022 sono state accolte circa il 70% delle domande presentate per RdC e PdC. Nel marzo 2022 l'Assegno al Nucleo Familiare è stato sostituito dall'Assegno Unico e Universale.

6.1 Tavola 41 - Invalidità Civile - Prestazioni vigenti per genere – Provincia di Potenza

Invalidità Civile		
PRESTAZIONI	2022	
	Femmine	Maschi
Indennità	10.116	6.422
Pensioni	4.758	4.034
Totale	14.874	10.456

Fonte: Elaborazione Segreteria del CIV su dati forniti dalla Direzione Generale - Coordinamento Generale Statistico Attuarial

6.2 Tavola 42 - Invalidità Civile - Prestazioni liquidate – Provincia di Potenza

Invalidità Civile												
	2019			2020			2021			2022		
	Indennità	Pensioni	Totale	Indennità	Pensioni	Totale	Indennità	Pensioni	Totale	Indennità	Pensioni	Totale
Potenza	3.294	953	4.247	2.614	792	3.406	4.142	1.239	5.381	3.831	1.197	5.028
Regione Basilicata	4.744	1.351	6.095	4.050	1.191	5.241	5.639	1.616	7.255	5.477	1.630	7.107

Fonte: Elaborazione Segreteria del CIV su dati forniti dalla Direzione Generale - Coordinamento Generale Statistico Attuariale

6.3 Tavola 43 - Invalidità Civile - tempi medi di fase sanitaria e amministrativa – Provincia di Potenza

Invalidità Civile - tempi medi di fase sanitaria e amministrativa						
	2021			2022		
	TEMPI MEDI GG. Fase sanitaria	TEMPI MEDI GG. Fase amm.	Tempi medi	TEMPI MEDI GG. Fase sanitaria	TEMPI MEDI GG. Fase amm.	Tempi medi
Potenza	109	17	126	30	16	46
Regione Basilicata	99	16	115	34	14	48
Italia	138	26	164	120	22	142

Fonte: Elaborazione Segreteria del CIV su dati forniti dalla Direzione Generale - Direzione Centrale Inclusione e Invalidità Civile

6.4 Tavola 44 - RdC e PdC - domande per genere – Provincia di Potenza

RdC e PdC 2022						
	Domande presentate RdC + PdC			Domande accolte RdC + PdC		
	Femmine	Maschi	Totale	Femmine	Maschi	Totale
Potenza	4.826	3.830	8.656	3.328	2.710	6.038
Regione Basilicata	7.738	5.996	13.734	5.290	4.204	9.494

Fonte: Elaborazione Segreteria del CIV su dati forniti dalla Direzione Generale - Direzione Centrale Inclusione e Invalidità Civile

6.5 Tavola 45 - Reddito di Libertà - domande accolte – Provincia di Potenza

Reddito di Libertà'		
	2021	2022
Potenza	7	8
Regione Basilicata	15	8

Fonte: Elaborazione Segreteria del CIV su dati forniti dalla Direzione Generale - Direzione Centrale Inclusione e Invalidità Civile

6.6 Tavola 46 - Nuclei beneficiari di Assegno Unico – Provincia di Potenza

Assegno Unico		
2022		
	Nuclei AU a domanda	Nuclei AU a RdC
Potenza	32.928	2.131
Regione Basilicata	52.044	3.609

Fonte: Elaborazione Segreteria del CIV su dati forniti dalla Direzione Generale - Coordinamento Generale Statistico Attuariale

CAPITOLO 7

Relazioni con l'utenza

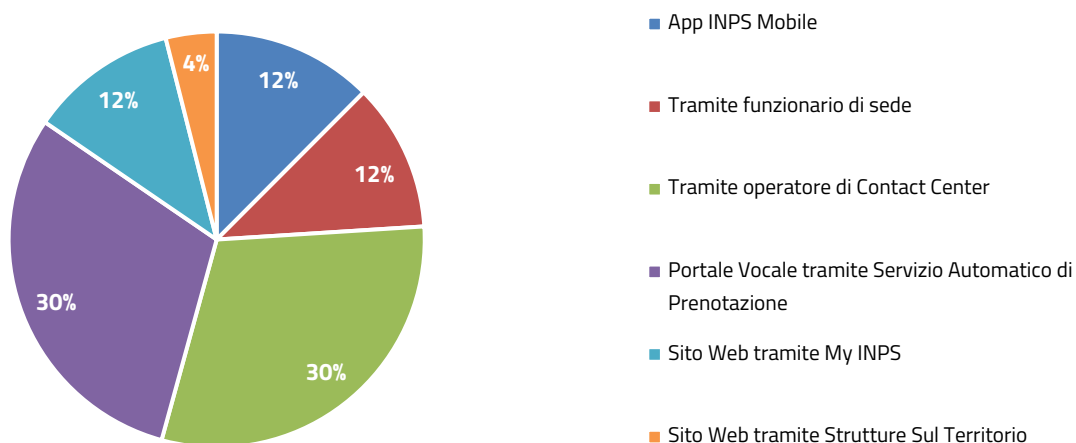
07

Relazioni con l'utenza

La Provincia di Potenza non ha registrato variazioni significative nelle relazioni con l'utenza nel ricorso all'operatore di Contact Center e al Portale Vocale per quanto riguarda le prenotazioni e le informazioni di I livello. Per informazioni di I livello si intendono informazioni richieste dal cittadino di bassa complessità. La Provincia di Potenza ha inoltre registrato un aumento inerente alla Consulenza di II livello, consulenza specializzata su materie specifiche, e, degli accessi in sede, conseguentemente al superamento dell'emergenza epidemiologica. Risulta però ancora scarso il ricorso a Web Meeting, che rappresenta un canale alternativo e innovativo. Per quanto riguarda i dati inerenti a Cassetto Bidirezionale aziende, si registra un decremento dovuto ad una riduzione sia delle domande in entrata sia di quelle in uscita. Si segnala inoltre, un cospicuo aumento nell'utilizzo del Cassetto Bidirezionale Patronati, strumento di nuova introduzione, che passa da 209 a 2.497 unità, mentre vi è una riduzione delle pratiche presentate da parte dei Patronati, aumentano le pratiche presentate direttamente dai cittadini. Infine, per quanto concerne il Flusso della PEC, si registra una riduzione sia di quelle inviate sia di quelle ricevute.

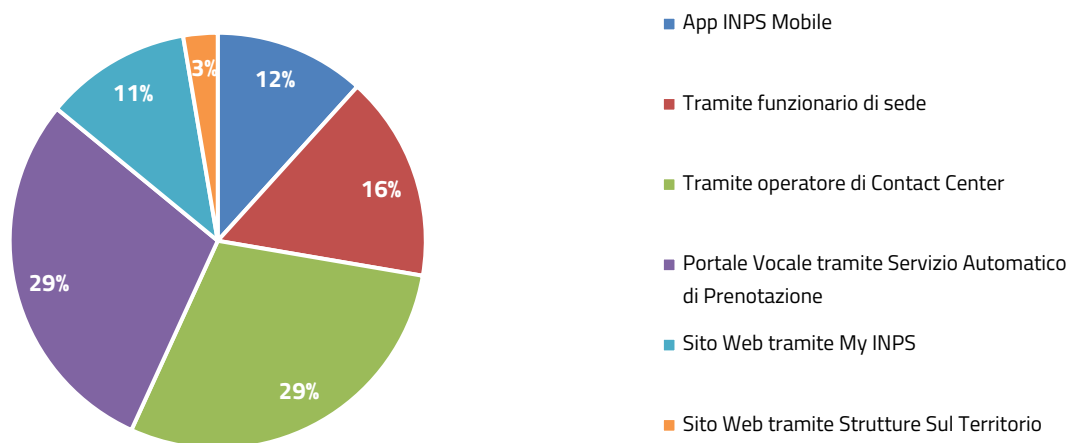
7.1 Grafico 2 - Informazione di I livello - Prenotazione per canale di accesso – Provincia di Potenza

Informazione di I livello - Prenotazione per canale di accesso 2021



Fonte: Elaborazione Segreteria del CIV su dati forniti dalla Direzione Generale - Direzione Centrale Tecnologica, Informatica e Innovazione

Informazione di I livello - Prenotazione per canale di accesso 2022



Fonte: Elaborazione Segreteria del CIV su dati forniti dalla Direzione Generale - Direzione Centrale Tecnologica, Informatica e Innovazione

7.2 Tavola 47 - Informazione di I livello - Prenotazione per tipologia di accesso – Provincia di Potenza

Informazione di I livello						
	2021			2022		
	Accesso in sede	Ricontatto telefonico	Web meeting	Accesso in sede	Ricontatto telefonico	Web meeting
Potenza	4.353	5.606	25	6.327	5.207	26
Regione Basilicata	8.354	9.037	28	11.347	8.267	40

Fonte: Elaborazione Segreteria del CIV su dati forniti dalla Direzione Generale - Direzione Centrale Tecnologica, Informatica e Innovazione

7.3 Tavola 48 - Consulenza di II livello - Prenotazione per provincia – Provincia di Potenza

Consulenza di II livello		
	2021	2022
Potenza	1.147	1.586
Regione Basilicata	2.769	4.885

Fonte: Elaborazione Segreteria del CIV su dati forniti dalla Direzione Generale - Direzione Centrale Tecnologica, Informatica e Innovazione

7.4 Tavola 49 - Agenda appuntamenti - Tempo medio di attesa appuntamento – Provincia di Potenza

Agenda appuntamenti		
	2021	2022
Potenza	5	5
Regione Basilicata	5	6

Fonte: Elaborazione Segreteria del CIV su dati forniti dalla Direzione Generale - Direzione Centrale Tecnologica, Informatica e Innovazione

7.5 Tavola 50 - Cassetto bidirezionale aziende – Provincia di Potenza

Cassetto bidirezionale aziende				
	2021		2022	
	In entrata	In uscita	In entrata	In uscita
Potenza	12.064	11.288	8.391	9.738
Regione Basilicata	16.928	19.393	13.099	15.402

Fonte: Elaborazione Segreteria del CIV su dati forniti dalla Direzione Generale - Direzione Centrale Tecnologica, Informatica e Innovazione

7.6 Tavola 51 - Cassetto bidirezionale patronati (COMBIPAT) – Provincia di Potenza

COMBIPAT				
	2021		2022	
	In entrata		In entrata	
Potenza	209		2.497	
Regione Basilicata	291		5.669	

Fonte: Elaborazione Segreteria del CIV su dati forniti dalla Direzione Generale - Direzione Centrale Tecnologica, Informatica e Innovazione

7.7 Tavola 52 – Soggetti richiedenti – Provincia di Potenza

Pratiche presentate				
	2021		2022	
	Patronato	Cittadino	Patronato	Cittadino
Potenza	94.623	39.619	70.891	41.979
Regione Basilicata	150.464	59.402	111.676	69.776

Fonte: Elaborazione Segreteria del CIV su dati forniti dalla Direzione Generale - Direzione Centrale Tecnologica, Informatica e Innovazione

7.8 Tavola 53 - Flusso PEC – Provincia di Potenza

PEC				
	2021		2022	
	Inviata	Ricevuta	Inviata	Ricevuta
Potenza	33.509	51.546	32.969	50.623
Regione Basilicata	49.053	69.443	44.550	67.021

Fonte: Elaborazione Segreteria del CIV su dati forniti dalla Direzione Generale - Direzione Centrale Tecnologica, Informatica e Innovazione

CAPITOLO 8

Contenzioso

08

Contenzioso

Nel corso del 2022 il Comitato Provinciale e le Commissioni speciali hanno definito n.352 ricorsi amministrativi su n.682 trasmessi dalla U.O. Gestione organizzativa R.A. Dallo studio dei dati si evince, altresì, un trend di lavorazione di segno negativo dei ricorsi di competenza territoriale: i ricorsi totali nel corso dell'anno sono n.1.985, al netto dei non ricorsi e di quelli riqualificati; quelli risolti amministrativamente in autotutela (RRA) sono n.84, n.24 i ricorsi giudicati in istruttoria e n.86 quelli definiti per cessata materia del contendere. Restano al 31 dicembre n.68 ricorsi in carico agli uffici amministrativi in fase di pre-esame.

L'analisi del contenzioso giudiziario ordinario della Provincia mostra per il 2022 un trend di definizione dei giudizi di segno positivo, con una flessione del numero di giudizi ancora da definire al 31 dicembre 2022. I giudizi definiti nel corso dell'anno rappresentano circa il 24% dei giudizi pendenti totali, di cui il 73% risolto con esito favorevole all'Istituto. Dalla valutazione delle singole materie oggetto del contenzioso, si evince che il contenzioso afferente alla Previdenza Agricola rappresenta la componente maggiore, con circa il 7% dei giudizi pendenti conclusi nel corso del 2022, dei quali il 74% definiti a favore dell'Istituto. Si evidenzia, altresì, il contenzioso in materia Contributiva, con il 29% dei giudizi pendenti totali conclusi nel corso dell'anno, dei quali il 54% risolti con esito favorevole all'Istituto. In materia di invalidità civile, area legale, nel corso dell'anno è stato definito il 43% dei giudizi pendenti totali con il 93% degli esiti espressi favorevolmente all'Istituto. In ordine ai giudizi afferenti all'area amministrativa, si rileva che su n.204 giudizi pendenti nell'anno ne risultano definiti n.9, pari a circa il 4%. Con riferimento, in particolare, ai dati relativi all'andamento del contenzioso ATPO (Accertamento Tecnico Preventivo Obbligatorio), risulta concluso il 43% dei giudizi pendenti totali, con circa il 75% dei giudizi espressi a favore dell'Istituto. Per quanto concerne le prestazioni a sostegno del reddito, nel corso dell'anno su n.322 giudizi pendenti totali, ne risultano definiti n.59, con il 54% degli esiti a favore dell'Istituto. In materia pensionistica, i dati mostrano che su n.473 giudizi pendenti totali, al 31 dicembre ne risultano risolti n.150, pari a circa il 32%, dei quali il 77% concluso con esito a favore dell'Istituto. Infine, per quanto attiene al contenzioso in materia di previdenza agricola, nel corso del 2022 su n.1.081 giudizi pendenti totali (dei quali n.50 incardinati nell'anno) ne risultano definiti n.77, con una percentuale di esito favorevole all'Istituto pari al 74%.

8.1 Tavola 54 - Ricorsi pervenuti per competenza Comitati/materia – Provincia di Potenza

Ricorsi per competenza Comitati Provinciali e Commissioni Speciali										
DA LAVORARE AL 01/01/22	PERVENUTI	NON RICORSI/RIQUALIFICATI	RISOLTI AMMIN.TE	GIUDICATI IN ISTRUTTORIA	DEFINITI PER CESSATA MATERIA DEL CONTENDERE	IN FASE DI PRE ESAME	TRASMESSI AI COMITATI	DELIBERATI DAI COMITATI	DEFINITI PROVVISORI	DA LAVORARE AL 31/12/22
1.205	1.337	557	84	24	86	68	682	352	-	1.439

Fonte: Elaborazione Segreteria del CIV su dati forniti dalla Direzione Generale - Direzione Centrale Organizzazione - Area Monitoraggio Procedure di Contenzioso

8.2 Tavola 55 - Contenzioso giudiziario ordinario per materia – giudizi iniziati – Provincia di Potenza

Contenzioso giudiziario ordinario per materia					
Materia del Contenzioso	DA	GIUDIZI INIZIATI			DA
	LAVORARE				LAVORARE
	AL 01/01/2022	DA INPS	DA UTENTI	TOTALE	AL 31/12/2022
Contenzioso Contributivo	687	15	237	252	670
Fiscale	3	-	-	-	3
Fondi Speciali/Gestioni	37	2	11	13	30
Indebiti	348	4	81	85	380
Invalidi Civili Area Amm.va	201	-	3	3	195
Invalidi Civili Area Legale	651	17	278	295	536
Opposizioni dell'istituto	24	2	-	2	17
Patrimoniale	3	-	-	-	1
Personale	1	-	-	-	-
Prestazioni a Sostegno Reddito	268	3	51	54	263
Prestazioni Pensionistiche	362	4	107	111	323
Previdenza Agricola	1.031	1	49	50	1.004
Procedure Concorsuali	3	-	-	-	2
Risarcimento Danni	7	1	2	3	7
Surroghe	2	.	2	2	4
Varie	32	3	22	25	44
TOTALE	3.660	52	843	895	3.479

Fonte: Elaborazione Segreteria del CIV su dati forniti dalla Direzione Generale - Coordinamento Generale Legale

8.3 Tavola 56 - Contenzioso giudiziario ordinario per materia – giudizi definiti – Provincia di Potenza

Contenzioso giudiziario ordinario per materia							
GIUDIZI DEFINITI							
Materia del Contenzioso	FAVOREVOLE INPS	%	FAVOREVOLE UTENTI	%	ALTRI ESITI DEL GIUDIZIO	ALTRE DEFINIZIONI	TOTALE
Contenzioso Contributivo	145	53,9	75	27,9	32	17	269
Fiscale	-	0,0	-	0,0	-	-	-
Fondi Speciali/Gestioni	10	50,0	6	30,0	3	1	20
Indebiti	31	58,5	11	20,8	11	-	53
Invalidi Civili Area Amm.va	2	22,2	1	11,1	5	1	9
Invalidi Civili Area Legale	380	92,7	22	5,4	8	-	410
Opposizioni dell'istituto	4	44,4	1	11,1	1	3	9
Patrimoniale	2	100,0	-	0,0	-	-	2
Personale	-	0,0	-	0,0	-	1	1
Prestazioni a Sostegno Reddito	32	54,2	19	32,2	8	-	59
Prestazioni Pensionistiche	115	76,7	26	17,3	8	1	150
Previdenza Agricola	57	74,0	17	22,1	3	-	77
Procedure Concorsuali	-	0,0	1	100,0	-	-	1
Risarcimento Danni	3	100,0	-	0,0	-	-	3
Surroghe	-	0,0	-	0,0	-	-	-
Varie	8	61,5	2	15,4	3	-	13
TOTALE	789	73,3	181	16,8	82	24	1.076

Fonte: Elaborazione Segreteria del CIV su dati forniti dalla Direzione Generale - Coordinamento Generale Legale

8.4 Tavola 57 - Contenzioso giudiziario ordinario lavoratori autonomi per materia - giudizi iniziati – Provincia di Potenza

Contenzioso giudiziario ordinario lavoratori autonomi per materia					
Materia del Contenzioso	DA	GIUDIZI INIZIATI			DA
	LAVORARE				LAVORARE
	AL 01/01/2022	DA INPS	DA UTENTI	TOTALE	AL 31/12/2022
Altri Contributi	125	1	11	12	97
Contr Artigiani	97	3	32	35	103
Contributi Agricoli	77	-	16	16	63
Contributi Aziende	162	6	42	48	126
Contributi Commercianti	169	1	68	69	175
Lavoratori Aut/Sub	41	-	5	5	32
Posizione Assicurativa	16	4	3	7	14
Varie	-	-	60	60	60
TOTALE	687	15	237	252	670

Fonte: Elaborazione Segreteria del CIV su dati forniti dalla Direzione Generale - Coordinamento Generale Legale

8.5 Tavola 58 - Contenzioso giudiziario ordinario lavoratori autonomi per materia - giudizi definiti – Provincia di Potenza

Contenzioso giudiziario ordinario lavoratori autonomi per materia

GIUDIZI DEFINITI

Materia del Contenzioso	FAVOREVOLE INPS	%	FAVOREVOLE UTENTI	%	ALTRI ESITI DEL GIUDIZIO	ALTRE DEFINIZIONI	TOTALE
Altri Contributi	13	32,5	22	55,0	3	2	40
Contr Artigiani	15	51,7	7	24,1	3	4	29
Contributi Agricoli	18	60,0	4	13,3	8	-	30
Contributi Aziende	57	67,9	13	15,5	5	9	84
Contributi Commercianti	26	41,3	22	34,9	13	2	63
Lavoratori Aut/Sub	12	85,7	2	14,3	-	-	14
Posizione Assicurativa	4	44,4	5	55,6	-	-	9
Varie	-	0,0	-	0,0	-	-	-
TOTALE	145	53,9	75	27,9	32	17	269

Fonte: Elaborazione Segreteria del CIV su dati forniti dalla Direzione Generale - Coordinamento Generale Legale

**8.6 Tavola 59 - Contenzioso giudiziario ordinario pensionistico - giudizi iniziati –
Provincia di Potenza**

Contenzioso giudiziario ordinario pensionistico					
Materia del Contenzioso	DA	GIUDIZI INIZIATI			DA
	LAVORARE				LAVORARE
	AL	DA INPS	DA UTENTI	TOTALE	AL
	01/01/2022				31/12/2022
Amianto	69	1	9	10	67
Assegni Familiari	5	-	4	4	8
Invalidità Inabilità	138	1	58	59	113
Pensione Sociale	17	1	10	11	17
Ratei Inter.Rival.	11	-	2	2	7
Reversibilità/Superstiti	46	-	8	8	45
Ricostituzione/ Suppl.	19	-	8	8	16
Vecchiaia Anzianità	57	1	8	9	50
TOTALE	362	4	107	111	323

Fonte: Elaborazione Segreteria del CIV su dati forniti dalla Direzione Generale - Coordinamento Generale Legale

**8.7 Tavola 60 - Contenzioso giudiziario ordinario pensionistico - giudizi definiti –
Provincia di Potenza**

Contenzioso giudiziario ordinario pensionistico

GIUDIZI DEFINITI

Materia del Contenzioso	FAVOREVOLE INPS	%	FAVOREVOLE UTENTI	%	ALTRI ESITI DEL GIUDIZIO	ALTRE DEFINIZIONI	TOTALE
Amianto	9	75,0	3	25,0	-	-	12
Assegni Familiari	-	0,0	1	100,0	-	-	1
Invalidità Inabilità	80	95,2	3	3,6	-	1	84
Pensione Sociale	1	9,1	6	54,5	4	-	11
Ratei Inter.Rival.	3	50,0	1	16,7	2	-	6
Reversibilità/Superstiti	8	88,9	1	11,1	-	-	9
Ricostituzione/ Suppl.	5	45,5	6	54,5	-	-	11
Vecchiaia Anzianità	9	56,3	5	31,3	2	-	16
TOTALE	115	76,7	26	17,3	8	1	150

Fonte: Elaborazione Segreteria del CIV su dati forniti dalla Direzione Generale - Coordinamento Generale Legale

8.8 Tavola 61 - Contenzioso giudiziario prestazioni a sostegno del reddito per finalità - giudizi iniziati – Provincia di Potenza

Contenzioso giudiziario prestazioni a sostegno del reddito per finalità					
Materia del Contenzioso	GIUDIZI INIZIATI				DA LAVORARE AL 31/12/2022
	DA LAVORARE AL 01/01/2022	DA INPS	DA UTENTI	TOTALE	
	Assegni Familiari	2	-	3	
Disoccupazione Agricola	184	-	10	10	173
Disoccupazione LSU	17	-	2	2	10
Indennità Mobilità	18	-	-	-	11
Malattia/Maternità	20	2	3	5	16
Prestazioni Varie	27	1	33	34	48
TOTALE	268	3	51	54	263

Fonte: Elaborazione Segreteria del CIV su dati forniti dalla Direzione Generale - Coordinamento Generale Legale

8.9 Tavola 62 - Contenzioso giudiziario prestazioni a sostegno del reddito per finalità - giudizi definiti – Provincia di Potenza

Contenzioso giudiziario prestazioni a sostegno del reddito per finalità							
Materia del Contenzioso	GIUDIZI DEFINITI						
	FAVOREVOLE INPS	%	FAVOREVOLE UTENTI	%	ALTRI ESITI DEL GIUDIZIO	ALTRE DEFINIZIONI	TOTALE
Assegni Familiari	-	0,0	-	0,0	-	-	-
Disoccupazione Agricola	13	61,9	6	28,6	2	-	21
Disoccupazione LSU	2	22,2	7	77,8	-	-	9
Indennità Mobilità	6	85,7	1	14,3	-	-	7
Malattia/Maternità	3	33,3	3	33,3	3	-	9
Prestazioni Varie	8	61,5	2	15,4	3	-	13
TOTALE	32	54,2	19	32,2	8	-	59

Fonte: Elaborazione Segreteria del CIV su dati forniti dalla Direzione Generale - Coordinamento Generale Legale

8.10 Tavola 63 - Contenzioso giudiziario previdenza agricola - giudizi iniziati – Provincia di Potenza

Contenzioso giudiziario previdenza agricola					
Materia del Contenzioso	DA LAVORARE AL 01/01/2022	GIUDIZI INIZIATI			DA LAVORARE AL 31/12/2022
		DA INPS	DA UTENTI	TOTALE	
Iscrizione/cancellazione Coltivatori Diretti	2	-	-	-	2
Iscrizione/cancellazione Elenchi lavoratori agricoli subordinati	1.028	1	49	50	1.001
Varie	1	-	-	-	1
TOTALE	1.031	1	49	50	1.004

Fonte: Elaborazione Segreteria del CIV su dati forniti dalla Direzione Generale - Coordinamento Generale Legale

8.11 Tavola 64 - Contenzioso giudiziario previdenza agricola - giudizi definiti – Provincia di Potenza

Contenzioso giudiziario previdenza agricola							
GIUDIZI DEFINITI							
Materia del Contenzioso	FAVOREVOLE INPS	%	FAVOREVOLE UTENTI	%	ALTRI ESITI DEL GIUDIZIO	ALTRE DEFINIZIONI	TOTALE
Iscrizione/ cancellazione Coltivatori Diretti	-	0,0	-	0,0	-	-	-
Iscrizione/cancellazione Elenchi lavoratori agricoli subordinati	57	74,0	17	22,1	3	-	77
Varie	-	0,0	-	0,0	-	-	-
TOTALE	57	74,0	17	22,1	3	0	77

Fonte: Elaborazione Segreteria del CIV su dati forniti dalla Direzione Generale - Coordinamento Generale Legale

8.12 Tavola 65 - Contenzioso ATP Invalidità Civile - giudizi iniziati – Provincia di Potenza

Contenzioso ATP Invalidità Civile					
Materia del Contenzioso	DA LAVORARE	GIUDIZI INIZIATI			DA LAVORARE
	AL				AL
	01/01/2022	DA INPS	DA UTENTI	TOTALE	31/12/2022
ATP - Invalidità Civile	5.283	-	3.525	3.525	5.037
Tribunale - I grado Invalidità Civile	201	-	3	3	195
Totale Funzionari	5.484	-	3.528	3.528	5.232
Invalidità Civile - Area Legale	651	17	278	295	536
TOTALE	6.135	17	3.806	3.823	5.768

Fonte: Elaborazione Segreteria del CIV su dati forniti dalla Direzione Generale - Coordinamento Generale Legale

8.13 Tavola 66 - Contenzioso ATP Invalidità Civile - giudizi definiti – Provincia di Potenza

Contenzioso ATP Invalidità Civile							
GIUDIZI DEFINITI							
Materia del Contenzioso	FAVOREVOLE INPS	%	FAVOREVOLE UTENTI	%	ALTRI ESITI DEL GIUDIZIO	ALTRE DEFINIZIONI	TOTALE
ATP - Invalidità Civile	2.817	74,7	313	8,3	621	20	3.771
Tribunale - I grado Invalidità Civile	2	22,2	1	11,1	5	1	9
Totale Funzionari	2.819	74,6	314	8,3	626	21	3.780
Invalidità Civile - Area Legale	380	92,7	22	5,4	8	0	410
TOTALE	3.199	76,3	336	8,0	634	21	4.190

Fonte: Elaborazione Segreteria del CIV su dati forniti dalla Direzione Generale - Coordinamento Generale Legale

I dati del Rendiconto Sociale Provinciale 2022 sono il risultato delle elaborazioni della Segreteria del CIV, Team Bilancio Sociale, gestione ed elaborazione dati, studi e ricerche su fonti ufficiali dell'Istituto.

Questa edizione ha utilizzato il supporto dell'area Data Governance e Analytics della Direzione Centrale Tecnologia, Informatica e Innovazione, con la collaborazione del Comitato Provinciale e della Direzione Provinciale.

