

AGRIGENTO

Rendiconto sociale provinciale 2022





Comitato provinciale di Agrigento
Direzione provinciale di Agrigento

In collaborazione con
il Consiglio di Indirizzo e Vigilanza

Sommario

Presentazione	7
Il panorama sociodemografico	12
1.1 Tavola 1 - Distribuzione della popolazione per genere ed età – Provincia di Agrigento	12
1.2 Tavola 2 - Distribuzione della popolazione per genere ed età su base percentuale – Provincia di Agrigento	12
1.3 Tavola 3 - Andamento della natalità – serie storica – Provincia di Agrigento	13
1.4 Tavola 4 - Indice di longevità per genere – serie storica – Provincia di Agrigento	14
1.5 Tavola 5 - Flusso migratorio - EMIGRATI per genere ed età – serie storica – Provincia di Agrigento	15
1.6 Tavola 6 - Flusso migratorio - IMMIGRATI per genere ed età – serie storica – Provincia di Agrigento	16
1.7 Grafico 1 – Andamento del saldo migratorio	17
Il mercato del lavoro	19
2.1 Tavola 7 - Andamento occupazionale – Provincia di Agrigento	19
2.2 Tavola 8 – Tasso di occupazione per genere ed età – Provincia di Agrigento	20
2.3 Tavola 9 – Tasso di disoccupazione per genere ed età – Provincia di Agrigento	21
2.4 Tavola 10 – Tasso di inattività per genere ed età – Provincia di Agrigento	22
Entrate contributive, recupero crediti e vigilanza	24
3.1 Tavola 11 - Entrate Contributive (riscossioni), recupero crediti e vigilanza – Provincia di Agrigento	24
3.2 Tavola 12 – DURC – Provincia di Agrigento	24
Ammortizzatori sociali	26
4.1 Tavola 13 - NASpl per genere – Provincia di Agrigento	26
4.2 Tavola 14 - Beneficiari di ammortizzatori sociali per cessazione di rapporto di lavoro – Provincia di Agrigento	27
4.3 Tavola 15 - NASpl tempi di erogazione – Provincia di Agrigento	27
4.4 Tavola 16 - CIG ore utilizzate – Provincia di Agrigento	28
4.5 Tavola 17 - Beneficiari di ammortizzatori sociali per sospensione di rapporto di lavoro – Provincia di Agrigento	29
4.6 Tavola 18 - Tempi di erogazione CIGO – Provincia di Agrigento	30
4.7 Tavola 19 - Tempi di erogazione CIGS – Provincia di Agrigento	30

4.8 Tavola 20 - Tempi di erogazione FIS – Provincia di Agrigento.....	30
4.9 Tavola 21 - Tempi di erogazione Fondi di Solidarietà – Provincia di Agrigento.....	31
Prestazioni pensionistiche e previdenziali	33
5.1 Pensioni vigenti e liquidate.....	33
5.1.1 Tavola 22 - Pensionati INPS per genere – Provincia di Agrigento	33
5.1.2 Tavola 23 - Pensionati INPS per genere e tipologia – Provincia di Agrigento	34
5.1.3 Tavola 24 - Pensioni IVS vigenti – Provincia di Agrigento	35
5.1.4 Tavola 25 - Importo medio pensioni IVS vigenti – Provincia di Agrigento.....	36
5.1.5 Tavola 26 - Pensioni IVS liquidate 2019-2020 – Provincia di Agrigento.....	38
5.1.6 Tavola 27 - Pensioni IVS liquidate 2021-2022 – Provincia di Agrigento.....	39
5.1.7 Tavola 28 - Pensioni IVS liquidate per sistema di calcolo – Provincia di Agrigento	40
5.1.8 Tavola 29 - Importi medi pensioni IVS liquidate – Provincia di Agrigento	41
5.1.9 Tavola 30 - Pensioni IVS Gestioni Private - tempi di definizione – Provincia di Agrigento.....	43
5.1.10 Tavola 31 - Pensioni Gestioni Pubbliche di vecchiaia e anticipate - tempi di pagamento – Provincia di Agrigento	43
5.1.11 Tavola 32 - Pensioni Gestioni Pubbliche superstiti da pensionato - tempi di pagamento – Provincia di Agrigento	44
5.1.12 Tavola 33 - Pensioni Gestioni Pubbliche superstiti da lavoratore - tempi di pagamento – Provincia di Agrigento	44
5.1.13 Tavola 34 - Pensioni IVS Fondi Speciali - tempi di definizione – Provincia di Agrigento	45
5.2 Anticipazioni pensionistiche	46
5.2.1 Tavola 35 - Opzione Donna - domande accolte – Provincia di Agrigento	46
5.2.2 Tavola 36 - Quota 100 (2021) per genere - domande accolte – Provincia di Agrigento.....	46
5.2.3 Tavola 37 - Quota 102 (2022) per genere - domande accolte – Provincia di Agrigento.....	46
5.2.4 Tavola 38 - Lavoratori Precoci – certificazioni accolte – Provincia di Agrigento	47
5.2.5 Tavola 39 - Lavori usuranti per genere - domande accolte – Provincia di Agrigento	47
5.2.6 Tavola 40 - APE Sociale – certificazioni accolte – Provincia di Agrigento	47
Prestazioni assistenziali e sociali	49
6.1 Tavola 41 - Invalidità Civile - Prestazioni vigenti per genere – Provincia di Agrigento	49
6.2 Tavola 42 - Invalidità Civile - Prestazioni liquidate – Provincia di Agrigento	50
6.3 Tavola 43 - Invalidità Civile - tempi medi di fase sanitaria e amministrativa – Provincia di Agrigento	51
6.4 Tavola 44 - RdC e PdC - domande per genere – Provincia di Agrigento.....	51
6.5 Tavola 45 - Reddito di Libertà - domande accolte – Provincia di Agrigento	51

6.6 Tavola 46 - Nuclei beneficiari di Assegno Unico – Provincia di Agrigento	52
Relazioni con l’utenza.....	54
7.1 Grafico 2 - Informazione di I livello - Prenotazione per canale di accesso – Provincia di Agrigento	54
7.2 Tavola 47 - Informazione di I livello - Prenotazione per tipologia di accesso – Provincia di Agrigento	55
7.3 Tavola 48 - Consulenza di II livello – Prenotazione per provincia – Provincia di Agrigento.....	56
7.4 Tavola 49 - Agenda appuntamenti - Tempo medio di attesa appuntamento – Provincia di Agrigento	56
7.5 Tavola 50 - Cassetto bidirezionale aziende – Provincia di Agrigento.....	56
7.6 Tavola 51 - Cassetto bidirezionale patronati (COMBIPAT) – Provincia di Agrigento	57
7.7 Tavola 52 – Soggetti richiedenti – Provincia di Agrigento.....	57
7.8 Tavola 53 - Flusso PEC – Provincia di Agrigento.....	57
Contenzioso	59
8.1 Tavola 54 - Ricorsi pervenuti per competenza Comitati/materia – Provincia di Agrigento.....	60
8.2 Tavola 55 - Contenzioso giudiziario ordinario per materia – giudizi iniziati – Provincia di Agrigento	61
8.3 Tavola 56 - Contenzioso giudiziario ordinario per materia – giudizi definiti – Provincia di Agrigento	62
8.4 Tavola 57 - Contenzioso giudiziario ordinario lavoratori autonomi per materia - giudizi iniziati – Provincia di Agrigento	63
8.5 Tavola 58 - Contenzioso giudiziario ordinario lavoratori autonomi per materia - giudizi definiti – Provincia di Agrigento	64
8.6 Tavola 59 - Contenzioso giudiziario ordinario pensionistico - giudizi iniziati – Provincia di Agrigento	65
8.7 Tavola 60 - Contenzioso giudiziario ordinario pensionistico - giudizi definiti – Provincia di Agrigento	66
8.8 Tavola 61 - Contenzioso giudiziario prestazioni a sostegno del reddito per finalità - giudizi iniziati – Provincia di Agrigento.....	66
8.9 Tavola 62 - Contenzioso giudiziario prestazioni a sostegno del reddito per finalità - giudizi definiti – Provincia di Agrigento.....	67
8.10 Tavola 63 - Contenzioso giudiziario previdenza agricola - giudizi iniziati – Provincia di Agrigento	67

8.11 Tavola 64 - Contenzioso giudiziario previdenza agricola - giudizi definiti – Provincia di Agrigento	68
8.12 Tavola 65 - Contenzioso ATP Invalidità Civile - giudizi iniziati – Provincia di Agrigento.....	68
8.13 Tavola 66 - Contenzioso ATP Invalidità Civile - giudizi definiti - Provincia di Agrigento.....	69

Conclusioni..... 71

Presentazione

A cura del Presidente del Comitato Provinciale INPS Agrigento

Spettabili Autorità, gentili Signore e Signori, buongiorno.

L'incontro di oggi trae origine dalla volontà del CONSIGLIO NAZIONALE DI INDIRIZZO E VIGILANZA, formalizzata nella delibera n. 27 del 21/03/2023, di estendere la presentazione del rendiconto sociale anche in ambito provinciale, con il necessario coinvolgimento di tutti gli interlocutori locali, istituzionali e associativi, i patronati e gli intermediari riconosciuti.

Questa iniziativa è stata accolta con particolare entusiasmo da questo Comitato provinciale perché ci consente di cogliere e rappresentare le specificità e lo stato di salute della nostra realtà territoriale, sotto l'aspetto demografico, economico e del sistema sociale. Possiamo approfittare di questo evento per andare al di là di una fredda e sterile rappresentazione di dati. Da essi possiamo ricavare utili elementi di riflessione dai quali si può avviare un costruttivo e fecondo dibattito con gli interlocutori politici, i soggetti sociali e istituzionali della nostra provincia; da tale dibattito può senz'altro scaturire una proposta, una nuova iniziativa politica, un nuovo patto per il territorio che vada nella direzione di mitigare, o meglio, di risolvere le criticità di natura socioeconomica e sociosanitaria.

Sono state accolte con entusiasmo anche le altre linee di indirizzo, formalizzate nella succitata delibera del CIV, tese a rafforzare e consolidare il ruolo del Comitati territoriali e cioè:

- di incoraggiare la promozione di iniziative sul territorio e di incontri, con i soggetti maggiormente rappresentativi dell'utenza, con le Istituzioni locali, con gli altri soggetti competenti in materia di prestazioni previdenziali e sociali sul territorio, con gli Istituti di Patronato e con gli altri intermediari riconosciuti, per approfondire le tematiche relative ai bisogni dell'utenza ed ai servizi erogati direttamente dall'Istituto o attraverso gli altri soggetti abilitati;

- di stimolare le iniziative che attengono alle problematiche sociali, lavorative ed economiche nel territorio provinciale, attraverso il coinvolgimento della rete degli interlocutori locali e con la collaborazione delle Direzioni provinciali;
- di avanzare proposte finalizzate al miglioramento della qualità dei servizi offerti al cittadino.

Su quest'ultimo punto appare determinante il rapporto di fattiva collaborazione con i Patronati, i CAF, gli intermediari e le Amministrazioni presenti sul territorio, che confluiscono in protocolli di intesa e accordi operativi, che questo Comitato provinciale non rinuncerà a caldeggiare e supportare.

Il rendiconto sociale INPS Agrigento 2022 contiene le principali informazioni relative all'andamento socioeconomico del territorio, agli assicurati e ai pensionati, alle prestazioni erogate, alle entrate e alle attività sviluppate dall'Istituto nel territorio stesso, alla qualità dei servizi. È quindi una rappresentazione significativa della realtà della nostra Provincia, anche per quanto concerne il sistema di sostegno sociale, ed evidenzia la decisiva funzione svolta dall'INPS in ambito economico, quale Ente erogatore di prestazioni previdenziali e assistenziali, che appaiono decisivi, nell'ambito di un'area territoriale economicamente depressa come la nostra, nel sostenere le fasce più deboli della cittadinanza e nella coesione sociale della popolazione.

I dati sociodemografici e del mercato del lavoro appaiono impietosi. Dal 2011 assistiamo ad una continua e crescente riduzione del saldo naturale nascite – decessi, da addebitarsi ad una progressiva riduzione della natalità, ed acuita dagli effetti deleteri della pandemia nel biennio 2020-2021. Questo dato, assieme al crescente indice di longevità e ad un andamento negativo del saldo migratorio, caratterizzano una popolazione sempre più anziana e mostrano una continua e rilevante perdita di capitale umano. E' sotto gli occhi di tutti che sempre più giovani, anche con un livello di istruzione medio alto, scelgono di emigrare, anche in paesi stranieri, in cerca di un maggior benessere, che passa ovviamente da un lavoro meglio retribuito e da maggiori prospettive professionali e di carriera. I dati del mercato del lavoro non sembrano smentire questa dichiarazione. Continuiamo ad assistere alle ataviche questioni tipiche delle zone depresse del mezzogiorno: un basso tasso di occupazione, un elevato tasso di inattività e un elevato tasso di

disoccupazione, caratterizzato da elevati tassi di disoccupazione degli ultracinquantenni, preoccupanti tassi di disoccupazione giovanile e inquietanti tassi di disoccupazione femminile. Il miglioramento dell'andamento occupazionale fatto registrare nell'ultimo biennio non appare sufficientemente rassicurante. Urge una politica risolutiva di sostegno alla natalità e al lavoro.

La struttura per classi di età della nostra popolazione, analizzata assieme ai dati relativi alle pensioni di invalidità e alle prestazioni connesse alla non autosufficienza, richiede la prioritaria esigenza di rilanciare la sanità locale, al fine di ridurre le liste di attesa delle prestazioni sanitarie, attribuire al servizio sanitario la connotazione di diritto universalmente garantito e scongiurare l'insopportabile turismo medicale.

Il rendiconto sociale 2022 sarà ampiamente illustrato dal Direttore Provinciale INPS di Agrigento, Dott. Peppino Fabio Segreto, che con l'occasione ringrazio calorosamente per la pregevole collaborazione accordata al Comitato provinciale anche in questa occasione.

Tale documento evidenzia anche una notevole mole di lavoro svolta nel corso del 2022 dall'INPS di Agrigento e una lusinghiera qualità dei servizi prestati, che è possibile desumere dagli ottimi tempi di erogazione dei servizi. A tal proposito, colgo l'occasione per salutare e ringraziare il personale della Sede Provinciale, delle Agenzie e dei punti INPS, insieme ai Direttori delle Agenzie territoriali ed interne, così come i responsabili di unità organizzativa, a nome di tutti i componenti di questo Comitato provinciale e Commissioni speciali.

Con particolare riferimento ai ricorsi amministrativi, vorrei anche ringraziare tutti i componenti del Comitato, che non hanno mai lesinato la loro presenza nell'ambito dell'attività deliberativa.

L'attuale Comitato provinciale si è insediato il 23 Febbraio 2022 e già nella prima Seduta si è concordato l'obiettivo di ridurre drasticamente la giacenza dei ricorsi amministrativi, nell'ambito di una palese comunione di intenti con la tecnostruttura provinciale.

La bontà dell'attività del Comitato provinciale è evidenziata dalla tavola 8.1, nella quale si rileva una giacenza di 691 ricorsi al 1° Gennaio 2022, un totale di 964 ricorsi pervenuti nel corso del 2022 e un totale di 784 ricorsi deliberati nel corso dello stesso anno. Tali deliberazioni, congiuntamente al pregevole lavoro svolto

dai funzionari dell'INPS, ci hanno consentito di ridurre la giacenza al 31 Dicembre 2022 del 56,15%. Questo trend di riduzione delle giacenze è proseguito anche nel 2023.

Un sentito ringraziamento vorrei rivolgere al Consiglio di Indirizzo e Vigilanza, in particolare al Presidente Roberto Ghiselli, alla Segreteria del CIV, alla Direzione Centrale Tecnologia, Informatica e Innovazione – Area DataWareHouse, alla Direzione Provinciale di Agrigento e alla Segreteria del Comitato provinciale per la preziosa collaborazione dedicata alla stesura del presente Rendiconto Sociale.

Ringrazio tutti i partecipanti a questo evento e, fin d'ora, rinnovo l'invito di partecipazione alla presentazione del prossimo rendiconto sociale, sperando che vogliate ancora onorarmi della vostra presenza.

Carmelo Di Franco

CAPITOLO 1

Il panorama sociodemografico

01

Il panorama sociodemografico

Il panorama sociodemografico della Provincia di Agrigento, in linea con la tendenza regionale, risulta essere caratterizzato da un andamento naturale con saldo negativo costante, consequenziale ad una progressiva diminuzione delle nascite. La tendenza opposta è evidenziata invece per quanto concerne l'aspettativa di vita alla nascita, costantemente positiva per l'arco temporale preso in esame. Si denota un andamento oscillatorio all'interno della Provincia sia del numero degli immigrati sia del numero degli emigrati. Picchi negativi per quanto concerne l'aspettativa di vita ed il saldo migratorio a cavallo del biennio 2020-2021 sono da interpretare come naturale conseguenza dell'emergenza epidemiologica da COVID SARS-19.

1.1 Tavola 1 - Distribuzione della popolazione per genere ed età – Provincia di Agrigento

Popolazione 2022							
	Genere			Età			
	Femmine	Maschi	Totale	0-14	15-64	65 e oltre	Totale
Agrigento	211.448	201.024	412.472	52.051	262.610	97.811	412.472
Regione Sicilia	2.462.142	2.339.874	4.802.016	638.207	3.063.777	1.100.032	4.802.016

Fonte: Istat

1.2 Tavola 2 - Distribuzione della popolazione per genere ed età su base percentuale – Provincia di Agrigento

Popolazione 2022					
	Genere		Età		
	Femmine	Maschi	0-14	15-64	65 e oltre
Agrigento	8,59	8,59	8,16	8,57	8,89
Regione Sicilia	100,00	100,00	100,00	100,00	100,00

Fonte: Istat

1.3 Tavola 3 - Andamento della natalità – serie storica – Provincia di Agrigento

Natalità			
Anno	Nascite	Decessi	Saldo naturale
2011	3.752	5.047	-1.295
2012	3.523	5.053	-1.530
2013	2.938	4.790	-1.852
2014	3.651	4.716	-1.065
2015	3.432	5.150	-1.718
2016	3.352	4.846	-1.494
2017	3.371	5.426	-2.055
2018	3.265	5.025	-1.760
2019	3.070	5.201	-2.131
2020	3.032	5.304	-2.272
2021	2.978	5.883	-2.905
2022			

Nota 1) Non sono ancora fruibili i dati relativi al 2022

Fonte: Istat

1.4 Tavola 4 - Indice di longevità per genere – serie storica – Provincia di Agrigento

Speranza di vita						
Anno	ALLA NASCITA		65		85	
	Femmine	Maschi	Femmine	Maschi	Femmine	Maschi
2011	83,4	78,6	20,9	17,8	6,3	5,4
2012	83,3	78,9	20,8	18,3	6,2	5,4
2013	83,8	79,3	21,6	18,4	6,7	5,6
2014	84,2	79,9	21,6	18,8	6,8	5,9
2015	83,8	79,4	21,3	18,2	6,4	5,4
2016	84,6	80,1	21,8	19	7,1	5,8
2017	83,4	79,1	21	18,3	6,4	5,5
2018	84,1	79,7	21,9	18,5	6,8	5,9
2019	83,9	79,7	21,4	18,6	6,7	5,6
2020	84	79,8	21,4	18,9	6,3	5,9
2021	83,1	79,3	20,8	18,4	6,2	5,6
2022						

Nota 1) Non sono ancora fruibili i dati relativi al 2022

Fonte: Istat

1.5 Tavola 5 - Flusso migratorio - EMIGRATI per genere ed età – serie storica – Provincia di Agrigento

Emigrati									
Anno	Femmine				Maschi				Totale
	0-17	18-39	40-64	oltre 65	0-17	18-39	40-64	oltre 65	
2012	89	193	90	65	98	306	125	50	1.016
2013	119	215	122	60	127	283	162	49	1.137
2014	105	223	102	57	118	332	154	43	1.134
2015	119	287	112	52	127	382	173	31	1.283
2016	130	340	147	58	141	466	175	51	1.508
2017	120	335	147	54	127	429	185	26	1.423
2018	113	337	105	37	114	446	156	35	1.343
2019	140	388	124	49	105	461	171	35	1.473
2020	93	270	100	30	83	381	147	35	1.139
2021	69	214	72	34	82	288	131	29	919
2022									

Nota 1) Non sono ancora fruibili i dati relativi al 2022

Nota 2) La tavola fa riferimento agli emigrati verso l'estero per provincia d'origine

Fonte: Istat

1.6 Tavola 6 - Flusso migratorio - IMMIGRATI per genere ed età – serie storica – Provincia di Agrigento

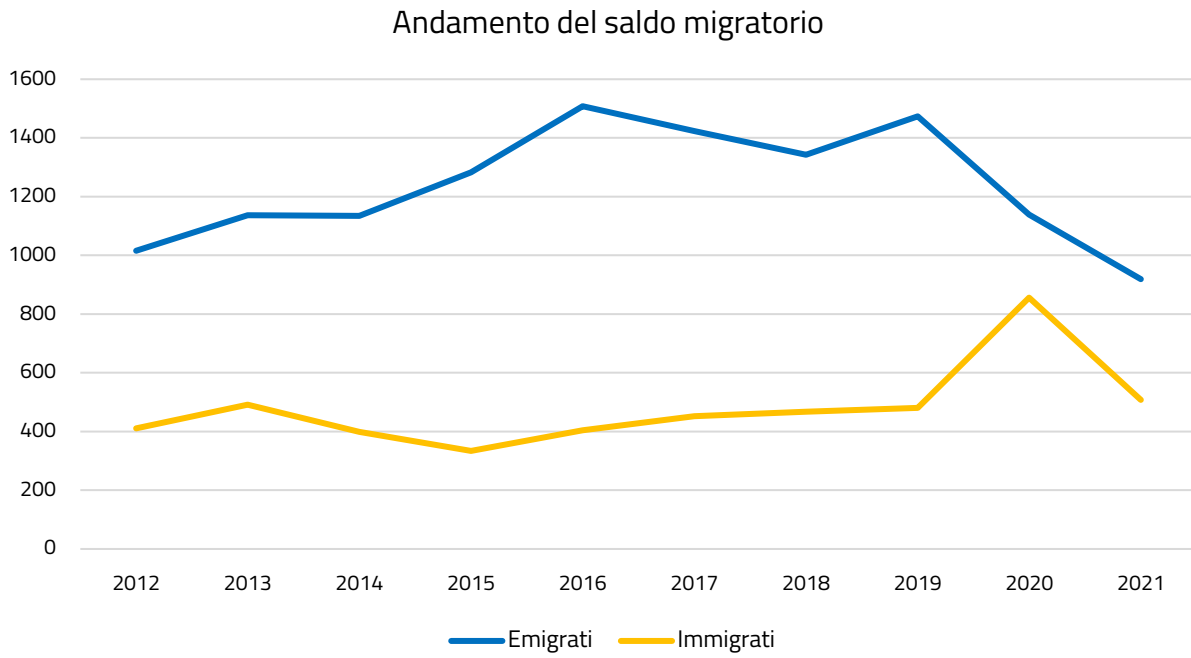
Immigrati									
Anno	Femmine				Maschi				Totale
	0-17	18-39	40-64	oltre 65	0-17	18-39	40-64	oltre 65	
2012	29	117	54	2	29	136	42	2	411
2013	45	134	55	2	35	161	58	2	492
2014	33	100	51	2	31	143	37	2	399
2015	12	77	40	5	9	151	39	1	334
2016	27	77	39	7	31	173	43	7	404
2017	34	91	44	2	40	200	40	1	452
2018	22	69	50	2	42	238	43	2	468
2019	18	71	46	1	32	256	54	3	481
2020	43	110	58	5	35	513	87	5	856
2021	30	86	55	4	35	223	70	5	508
2022									

Nota 1) Non sono ancora fruibili i dati relativi al 2022

Nota 2) La tavola fa riferimento agli immigrati provenienti dall'estero per provincia di destinazione

Fonte: Istat

1.7 Grafico 1 – Andamento del saldo migratorio



Fonte: Istat

CAPITOLO 2

Il mercato del lavoro

02

Il mercato del lavoro

Nella Provincia di Agrigento, è possibile osservare un aumento del tasso di occupazione a fronte di una riduzione sia del tasso di disoccupazione sia del tasso di inattività. Tra il 2021 ed il 2022 il numero di assunzioni è aumentato, così come il numero di cessazioni di rapporti di lavoro, provocando una sostanziale riduzione del saldo netto. I dati provinciali seguono lo stesso andamento sia dei dati regionali sia dei dati nazionali.

2.1 Tavola 7 - Andamento occupazionale – Provincia di Agrigento

Andamento Occupazionale						
	2021			2022		
	Assunzioni	Cessazioni	Saldo netto	Assunzioni	Cessazioni	Saldo netto
Agrigento	31.776	28.678	3.098	34.653	33.621	1.032
Regione Sicilia	421.046	377.939	43.107	450.499	430.799	19.700
Italia	7.234.929	6.558.849	676.080	8.055.957	7.614.527	441.430

Fonte: Elaborazione Segreteria del CIV su dati forniti dalla Direzione Generale - Coordinamento Generale Statistico Attuariale

2.2 Tavola 8 – Tasso di occupazione per genere ed età – Provincia di Agrigento

Tasso di occupazione									
2021									
	Femmine				Maschi				Totale
	15-24	25-34	35-49	50-74	15-24	25-34	35-49	50-74	
Agrigento	3,6	25,7	34	17,8	15,4	51,4	76,3	42,4	34,6
Regione Sicilia	6,6	28,4	37,5	22,5	14,5	51,4	68,9	42,3	35,8
Italia	13,5	54	62,8	34,7	21,3	71	84	51,3	50,6

Nota 1) I dati relativi al totale fanno riferimento alla fascia di età compresa tra i 15 e i 74 anni

Fonte: Istat

Tasso di occupazione									
2022									
	Femmine				Maschi				Totale
	15-24	25-34	35-49	50-74	15-24	25-34	35-49	50-74	
Agrigento	5,9	34,5	36,6	20,7	13,4	47,9	78,4	42,8	36,3
Regione Sicilia	7,8	32,2	39,2	22,2	14,8	55	70,3	43,2	36,9
Italia	16	57	64,5	35,6	23,4	74,9	85,9	52,7	52,2

Nota 1) I dati relativi al totale fanno riferimento alla fascia di età compresa tra i 15 e i 74 anni

Fonte: Istat

2.3 Tavola 9 – Tasso di disoccupazione per genere ed età – Provincia di Agrigento

Tasso di disoccupazione									
2021									
	Femmine				Maschi				Totale
	15-24	25-34	35-49	50-74	15-24	25-34	35-49	50-74	
Agrigento	75,8	43,2	21,2	10,1	53,4	28,2	14,4	11,6	21,8
Regione Sicilia	56,7	34,8	19	9,5	44,5	25,8	14,1	10,8	18,7
Italia	32,8	15,6	9,5	6,2	27,7	13	6,7	5,5	9,5

Nota 1) I dati relativi al totale fanno riferimento alla fascia di età compresa tra i 15 e i 74 anni

Fonte: Istat

Tasso di disoccupazione									
2022									
	Femmine				Maschi				Totale
	15-24	25-34	35-49	50-74	15-24	25-34	35-49	50-74	
Agrigento	64,2	27	20,5	8,7	55,8	36,1	9,6	8,1	18,9
Regione Sicilia	50,4	27,4	17,9	9,5	38,9	22	13,3	9,5	16,6
Italia	25,8	13,6	8,5	5,6	22,3	9,7	5,8	4,8	8,1

Nota 1) I dati relativi al totale fanno riferimento alla fascia di età compresa tra i 15 e i 74 anni

Fonte: Istat

2.4 Tavola 10 – Tasso di inattività per genere ed età – Provincia di Agrigento

Tasso di inattività									
2021									
	Femmine				Maschi				Totale
	15-24	25-34	35-49	50-74	15-24	25-34	35-49	50-74	
Agrigento	85,1	54,7	56,9	80,2	67	28,4	10,8	52	55,8
Regione Sicilia	84,9	56,4	53,7	75,2	74	30,8	19,8	52,6	56
Italia	79,9	36,1	30,6	63	70,6	18,3	10	45,7	44,1

Nota 1) I dati relativi al totale fanno riferimento alla fascia di età compresa tra i 15 e i 74 anni

Fonte: Istat

Tasso di inattività									
2022									
	Femmine				Maschi				Totale
	15-24	25-34	35-49	50-74	15-24	25-34	35-49	50-74	
Agrigento	83,6	52,8	53,9	77,4	69,6	25	13,3	53,5	55,3
Regione Sicilia	84,3	55,6	52,2	75,5	75,8	29,5	19	52,2	55,8
Italia	78,5	34	29,4	62,3	69,9	17	8,8	44,7	43,2

Nota 1) I dati relativi al totale fanno riferimento alla fascia di età compresa tra i 15 e i 74 anni

Fonte: Istat

CAPITOLO 3

Entrate contributive, recupero crediti e vigilanza

03

Entrate contributive, recupero crediti e vigilanza

La Provincia di Agrigento ha segnato un aumento delle riscossioni per Entrate contributive pari al 7,1%, coerentemente con quanto risulta a livello regionale. Per quanto concerne i dati inerenti alla regolarità contributiva, è possibile osservare come il numero di richieste di certificazione sia diminuito e si conferma una netta maggioranza di DURC regolari rispetto a quelli irregolari.

3.1 Tavola 11 - Entrate Contributive (riscossioni), recupero crediti e vigilanza – Provincia di Agrigento

Entrate Contributive (riscossioni), recupero crediti e vigilanza		
	2021	2022
Agrigento	349.587.320	374.376.696
Regione Sicilia	5.208.135.895	5.584.658.617

Fonte: Elaborazione Segreteria del CIV su dati forniti dalla Direzione Generale - Direzione Centrale Entrate

3.2 Tavola 12 – DURC – Provincia di Agrigento

DURC				
	2021		2022	
	Regolari	Irregolari	Regolari	Irregolari
Agrigento	23.220	7.426	22.907	6.923
Regione Sicilia	265.512	98.316	255.588	89.148

Nota 1) Il dato fa riferimento agli esiti delle sole verifiche INPS e comprende sia quelli automatici da motore che quelli forzati da sede.

Sono compresi inoltre gli esiti di pratiche successivamente annullate da sede o dai motori

Fonte: Elaborazione Segreteria del CIV su dati forniti dalla Direzione Generale - Direzione Centrale Tecnologia, Informatica e Innovazione – Area DataWarehouse

CAPITOLO 4

Ammortizzatori sociali

04

Ammortizzatori sociali

Nella Provincia di Agrigento si è riscontrato un aumento dei beneficiari di ammortizzatori sociali per cessazione di rapporto di lavoro, dovuto soprattutto ad un aumento delle domande presentate e successivamente accolte di NASpl. Per quanto riguarda questa prestazione l'Istituto eroga il beneficio entro 30 gg per circa il 97% delle domande accolte, percentuale superiore rispetto al dato nazionale pari a circa il 90%. È possibile riscontrare la tendenza opposta per quanto concerne il numero dei beneficiari di ammortizzatori sociali per sospensione di rapporto di lavoro, andamento confermato da un minore ricorso alla Cassa Integrazione Guadagni anche in conseguenza del ridimensionamento dell'emergenza COVID. È da considerare che la Cassa Integrazione in deroga è una prestazione conclusasi nel 2022. Per la Cassa Integrazione Ordinaria sono notevolmente aumentati i tempi medi di attraversamento da domanda ad autorizzazione che passano da 11 gg a 29 gg, dato inferiore sia alla media regionale sia alla media nazionale.

4.1 Tavola 13 - NASpl per genere – Provincia di Agrigento

	NASpl							
	2021				2022			
	PRESENTATE	ACCOLTE			PRESENTATE	ACCOLTE		
		Femmine	Maschi	Totale		Femmine	Maschi	Totale
Agrigento	15.785	7.413	7.063	14.476	18.934	8.609	9.021	17.630
Regione Sicilia	162.785	72.590	75.787	148.377	197.784	86.969	95.228	182.197

Fonte: Elaborazione Segreteria del CIV su dati forniti dalla Direzione Generale - Direzione Centrale Tecnologia, Informatica e Innovazione – Area DataWareHouse

4.2 Tavola 14 - Beneficiari di ammortizzatori sociali per cessazione di rapporto di lavoro – Provincia di Agrigento

Cessazione di rapporto di lavoro								
	2021				2022			
	NASpl	Disoccupazione agricola	Dis-coll	Totale	NASpl	Disoccupazione agricola	Dis-coll	Totale
Agrigento	18.067	14.744	87	32.898	20.848	14.587	129	35.564
Regione Sicilia	199.039	113.204	2.025	314.268	226.082	110.900	2.341	339.323

Fonte: Elaborazione Segreteria del CIV su dati forniti dalla Direzione Generale - Coordinamento Generale Statistico Attuariale

4.3 Tavola 15 - NASpl tempi di erogazione – Provincia di Agrigento

NASpl														
TEMPI DI DEFINIZIONE	Entro 15 gg	% su totale	Tra 16 e 30 gg	% su totale	Tra 31 e 45 gg	% su totale	Tra 46 e 60 gg	% su totale	Tra 61 e 90 gg	% su totale	Tra 91 e 120 gg	% su totale	Oltre 120 gg	% su totale
Agrigento	16.229	91,8	881	5,0	184	1,0	117	0,7	134	0,8	50	0,3	85	0,5
Regione Sicilia	158.042	86,9	12.126	6,7	4.240	2,3	2.386	1,3	2.473	1,4	943	0,5	1.676	0,9
Italia	1.613.814	80,0	192.810	9,6	79.279	3,9	45.984	2,3	40.753	2,0	15.224	0,8	28.478	1,4

Fonte: Elaborazione Segreteria del CIV su dati forniti dalla Direzione Generale - Direzione Centrale Pianificazione e Controllo di Gestione

4.4 Tavola 16 - CIG ore utilizzate – Provincia di Agrigento

Cassa Integrazione Guadagni					
Anno	Ore				Totale
	CIGO	CIGD	CIGS	Fondi di Solidarietà	
2019	69.722	-	42.002	4.967	116.691
2020	1.572.214	2.557.032	63.846	1.668.580	5.861.672
2021	619.553	1.485.187	104.986	870.395	3.080.120
2022	111.057	-	95.053	30.228	236.337

Fonte: Elaborazione Segreteria del CIV su dati forniti dalla Direzione Generale - Coordinamento Generale Statistico Attuariale

4.5 Tavola 17 - Beneficiari di ammortizzatori sociali per sospensione di rapporto di lavoro – Provincia di Agrigento

Sospensione di rapporto di lavoro										
	2021					2022				
	CIGO	CIGD	CIGS	Fondi di Solidarietà	Totale	CIGO	CIGD	CIGS	Fondi di Solidarietà	Totale
Agrigento	3.173	3.387	310	2.197	9.067	2.357	-	314	171	2.842
Regione Sicilia	48.413	54.692	7.536	47.029	157.670	26.971	752	11.043	8.433	47.199

Fonte: Elaborazione Segreteria del CIV su dati forniti dalla Direzione Generale - Coordinamento Generale Statistico Attuariale

4.6 Tavola 18 - Tempi di erogazione CIGO – Provincia di Agrigento

Cassa Integrazione Ordinaria		
	2021	2022
	Tempi medi attraversamento da domanda ad autorizzazione	Tempi medi attraversamento da domanda ad autorizzazione
		Tempi medi pagamento
Agrigento	11	15
Media Regionale	36	25
Media Nazionale	*	17

* Il dato non è disponibile in quanto non è possibile differenziare i tempi di lavorazione delle pratiche COVID-19 da quelle non COVID-19
 Fonte: Elaborazione Segreteria del CIV su dati forniti dalla Direzione Generale - Direzione Centrale Pianificazione e Controllo di Gestione

4.7 Tavola 19 - Tempi di erogazione CIGS – Provincia di Agrigento

Cassa Integrazione Straordinaria	
	2022
	Tempi medi pagamento
Agrigento	8
Media Regionale	18

Fonte: Elaborazione Segreteria del CIV su dati forniti dalla Direzione Generale - Direzione Centrale Pianificazione e Controllo di Gestione

4.8 Tavola 20 - Tempi di erogazione FIS – Provincia di Agrigento

Fondi di Integrazione Salariale		
	2022	
	Tempi medi attraversamento da domanda ad autorizzazione	Tempi medi pagamento
Agrigento	139	48
Media Regionale	90	33

Fonte: Elaborazione Segreteria del CIV su dati forniti dalla Direzione Generale - Direzione Centrale Pianificazione e Controllo di Gestione

4.9 Tavola 21 - Tempi di erogazione Fondi di Solidarietà – Provincia di Agrigento

Fondi di Solidarietà		
2022		
	Tempi medi attraversamento da domanda ad autorizzazione	Tempi medi pagamento
Agrigento	-	-
Media Regionale	-	-

Nota 1) Nel 2022 per la Provincia di Agrigento non sono fruibili i dati relativi ai tempi di erogazione dei Fondi di Solidarietà

Fonte: Elaborazione Segreteria del CIV su dati forniti dalla Direzione Generale - Direzione Centrale Pianificazione e Controllo di Gestione

CAPITOLO 5

Prestazioni pensionistiche e previdenziali

05

Prestazioni pensionistiche e previdenziali

Nel quadriennio 2019-2022 il numero delle pensioni IVS liquidate ha subito oscillazioni. Il 2021 in particolare rimane l'anno con il maggior numero di pensioni liquidate. Nella Provincia di Agrigento l'importo medio mensile delle IVS liquidate, sia per le femmine sia per i maschi risulta più basso sia rispetto alla media regionale sia rispetto alla media nazionale. Nel 2022 nella Provincia sono vigenti circa 92 mila pensioni IVS, anche le vigenti seguono l'andamento delle liquidate, con importi inferiori sia rispetto alla media regionale sia rispetto alla media nazionale. È possibile osservare come i tempi di pagamento (gestione pubblica) e definizione (gestione privata) delle pensioni, nella maggior parte dei casi, non superino i 30 gg, come accade anche a livello nazionale.

In relazione alle anticipazioni pensionistiche, il numero di domande accolte per quanto concerne la prestazione di Opzione Donna è aumentato. Per quanto riguarda in modo specifico Quota 102, il numero di domande accolte risulta essere particolarmente esiguo in quanto si tratta di una prestazione di nuova introduzione. Relativamente a Lavoratori Precoci e APE sociale per l'anno 2022 si conferma la tendenza del 2021, con dati in crescita.

5.1 Pensioni vigenti e liquidate

5.1.1 Tavola 22 - Pensionati INPS per genere – Provincia di Agrigento

Pensionati INPS			
2022			
	Femmine	Maschi	Totale
Agrigento	51.381	47.785	99.166
Regione Sicilia	572.532	550.395	1.122.927

Fonte: Elaborazione Segreteria del CIV su dati forniti dalla Direzione Centrale - Coordinamento Generale Statistico Attuariale

5.1.2 Tavola 23 - Pensionati INPS per genere e tipologia – Provincia di Agrigento

Pensionati INPS			
2022			
Genere	Pensionati IVS	Beneficiari di pensioni o assegni sociali	Beneficiari di pensioni di invalidità civile e/o indennità di accompagnamento
Femmine	39.505	6.077	12.766
Maschi	39.461	5.653	9.500
Totale	78.966	11.730	22.266

Fonte: Elaborazione Segreteria del CIV su dati forniti dalla Direzione Centrale - Coordinamento Generale Statistico Attuariale

5.1.3 Tavola 24 - Pensioni IVS vigenti – Provincia di Agrigento

Pensioni IVS vigenti				
GESTIONI	TRATTAMENTI PRENSIONISTICI	2022		
		Femmine	Maschi	Totale
FONDO PENSIONI LAVORATORI DIPENDENTI	Anzianità/Anticipate	478	6.121	6.599
	Invalidità	1.847	3.853	5.700
	Superstiti	14.249	1.269	15.518
	Vecchiaia	4.919	7.730	12.649
	TOTALE	21.493	18.973	40.466
DIPENDENTI PUBBLICI	Anzianità/Anticipate	5.188	5.890	11.078
	Invalidità	378	883	1.261
	Superstiti	4.416	681	5.097
	Vecchiaia	2.410	2.129	4.539
	TOTALE	12.392	9.583	21.975
LAVORATORI PARASUBORDINATI	Invalidità	-	4	4
	Superstiti	11	-	11
	Vecchiaia	5	43	48
	TOTALE escluse pens. suppl.	16	47	63
	Invalidità	-	1	1
Superstiti	62	5	67	
Vecchiaia	49	414	463	
TOT Pensioni supplementari	111	420	531	
LAVORATORI AUTONOMI	Anzianità/Anticipate	618	4.062	4.680
	Invalidità	1.382	1.184	2.566
	Superstiti	6.701	815	7.516
	Vecchiaia	5.531	4.844	10.375
	TOTALE	14.232	10.905	25.137
TOTALE	48.244	39.928	88.172	
ALTRE PREVIDENZIALI	Anzianità/Anticipate	196	1.487	1.683
	Invalidità	21	60	81
	Superstiti	1.017	68	1.085
	Vecchiaia	328	866	1.194
	TOTALE	1.562	2.481	4.043
TOTALE	49.806	42.409	92.215	

Fonte: Elaborazione Segreteria del CIV su dati forniti dalla Direzione Centrale - Coordinamento Generale Statistico Attuariale

5.1.4 Tavola 25 - Importo medio pensioni IVS vigenti – Provincia di Agrigento

Pensioni IVS vigenti - Importo medio					
2022					
GESTIONI	TRATTAMENTI PENSIONISTICI	Provincia di Agrigento		Regione Sicilia	
		Femmine	Maschi	Femmine	Maschi
FONDO PENSIONI LAVORATORI DIPENDENTI	Anzianità/Anticipate	1.650,15	1.654,12	1.510,47	1.845,39
	Invalidità	484,67	636,71	551,33	745,75
	Superstiti	572,61	479,04	676,35	497,68
	Vecchiaia	602,34	878,97	703,11	1.009,74
	IMPORTO MEDIO MENSILE TOTALE	595,82	1.053,10	721,61	1.312,10
DIPENDENTI PUBBLICI	Anzianità/Anticipate	2.119,01	2.374,15	2.163,60	2.558,50
	Invalidità	1.681,17	2.257,46	1.700,58	2.356,70
	Superstiti	1.047,64	736,72	1.155,40	771,76
	Vecchiaia	1.783,18	2.015,56	1.769,52	2.374,58
	IMPORTO MEDIO MENSILE TOTALE	1.658,55	2.167,37	1.710,26	2.366,14
LAVORATORI PARASUBORDINATI	Invalidità	-	661,73	260,39	359,95
	Superstiti	184,96	-	181,70	149,08
	Vecchiaia	271,24	407,38	531,68	596,01
	IMPORTO MEDIO MENSILE TOTALE escluse pens. suppl.	211,92	429,03	338,50	578,27
	Invalidità	-	17,56	-	12,15
Superstiti	40,92	20,30	51,42	20,52	
Vecchiaia	59,52	112,84	79,55	116,97	
Pensioni suppl. IMPORTO MEDIO MENSILE TOTALE	49,13	111,52	65,40	116,23	
LAVORATORI AUTONOMI	Anzianità/Anticipate	728,62	977,52	827,81	1.120,69
	Invalidità	470,64	564,01	486,94	616,71
	Superstiti	462,79	388,60	512,29	402,65
	Vecchiaia	565,90	694,76	590,57	763,50
	IMPORTO MEDIO MENSILE TOTALE	515,17	763,01	555,21	876,36
ALTRE PREVIDENZIALI	Anzianità/Anticipate	1.827,28	1.871,53	2.075,42	2.081,26
	Invalidità	1.258,80	1.294,19	1.236,33	1.443,99
	Superstiti	921,15	753,17	1.009,67	697,64
	Vecchiaia	1.268,73	1.415,12	1.309,58	1.611,43
	IMPORTO MEDIO MENSILE TOTALE	1.112,38	1.667,61	1.259,43	1.881,70

Fonte: Elaborazione Segreteria del CIV su dati forniti dalla Direzione Centrale - Coordinamento Generale Statistico Attuariale

Pensioni IVS vigenti - Importo medio

2022

GESTIONI	TRATTAMENTI PENSIONISTICI	Provincia di Agrigento		Italia	
		Femmine	Maschi	Femmine	Maschi
FONDO PENSIONI LAVORATORI DIPENDENTI	Anzianità/Anticipate	1.650,15	1.654,12	1.634,88	2.206,01
	Invalidità	484,67	636,71	596,18	887,32
	Superstiti	572,61	479,04	811,78	472,47
	Vecchiaia	602,34	878,97	699,91	1.255,15
	IMPORTO MEDIO MENSILE TOTALE	595,82	1.053,10	904,72	1.772,93
DIPENDENTI PUBBLICI	Anzianità/Anticipate	2.119,01	2.374,15	1.962,03	2.581,25
	Invalidità	1.681,17	2.257,46	1.588,93	2.318,04
	Superstiti	1.047,64	736,72	1.226,94	759,22
	Vecchiaia	1.783,18	2.015,56	1.865,67	2.937,54
	IMPORTO MEDIO MENSILE TOTALE	1.658,55	2.167,37	1.726,06	2.453,40
LAVORATORI PARASUBORDINATI	Invalidità	-	661,73	392,04	468,07
	Superstiti	184,96	-	271,93	181,88
	Vecchiaia	271,24	407,38	734,21	993,17
	IMPORTO MEDIO MENSILE TOTALE escluse pens. suppl.	211,92	429,03	537,05	963,97
	Invalidità	-	17,56	42,42	73,39
Superstiti	40,92	20,30	61,76	35,97	
Vecchiaia	59,52	112,84	102,03	155,97	
Pensioni suppl. IMPORTO MEDIO MENSILE TOTALE	49,13	111,52	86,41	153,84	
LAVORATORI AUTONOMI	Anzianità/Anticipate	728,62	977,52	996,47	1.440,30
	Invalidità	470,64	564,01	525,09	724,62
	Superstiti	462,79	388,60	563,30	397,42
	Vecchiaia	565,90	694,76	626,22	865,15
	IMPORTO MEDIO MENSILE TOTALE	515,17	763,01	664,34	1.188,21
ALTRE PREVIDENZIALI	Anzianità/Anticipate	1.827,28	1.871,53	1.803,83	2.259,11
	Invalidità	1.258,80	1.294,19	1.209,33	1.499,34
	Superstiti	921,15	753,17	1.025,28	643,49
	Vecchiaia	1.268,73	1.415,12	1.198,71	1.571,47
	IMPORTO MEDIO MENSILE TOTALE	1.112,38	1.667,61	1.310,33	2.019,51

Fonte: Elaborazione Segreteria del CIV su dati forniti dalla Direzione Centrale - Coordinamento Generale Statistico Attuariale

5.1.5 Tavola 26 - Pensioni IVS liquidate 2019-2020 – Provincia di Agrigento

Pensioni IVS liquidate							
GESTIONI	TRATTAMENTI PRENSIONISTICI	2019			2020		
		Femmine	Maschi	Totale	Femmine	Maschi	Totale
FONDO PENSIONI LAVORATORI DIPENDENTI	Anzianità/Anticipate	29	394	423	25	235	260
	Invalidità	37	183	220	27	175	202
	Superstiti	805	97	902	755	73	828
	Vecchiaia	104	330	434	222	527	749
	TOTALE	975	1.004	1.979	1.029	1.010	2.039
DIPENDENTI PUBBLICI	Anzianità/Anticipate	307	396	703	322	330	652
	Invalidità	11	29	40	8	34	42
	Superstiti	249	70	319	254	70	324
	Vecchiaia	135	148	283	200	192	392
	TOTALE	702	643	1.345	784	626	1.410
LAVORATORI PARASUBORDINATI	Superstiti	1	-	1	1	-	1
	Vecchiaia	-	3	3	2	2	4
	TOTALE escluse pens. suppl.	1	3	4	3	2	5
	Superstiti	8	1	9	11	2	13
	Vecchiaia	6	46	52	7	38	45
	TOT. Pensioni supplementari	14	47	61	18	40	58
LAVORATORI AUTONOMI	Anzianità/Anticipate	27	236	263	30	151	181
	Invalidità	13	48	61	15	58	73
	Superstiti	378	76	454	397	79	476
	Vecchiaia	97	196	293	145	311	456
	TOTALE	515	556	1.071	587	599	1.186
	TOTALE	2.207	2.253	4.460	2.421	2.277	4.698
ALTRE PREVIDENZIALI	Anzianità/Anticipate	21	140	161	12	121	133
	Invalidità	-	9	9	-	3	3
	Superstiti	54	6	60	57	7	64
	Vecchiaia	8	47	55	31	74	105
	TOTALE	83	202	285	100	205	305
	TOTALE	2.290	2.455	4.745	2.521	2.482	5.003

Fonte: Elaborazione Segreteria del CIV su dati forniti dalla Direzione Centrale - Coordinamento Generale Statistico Attuariale

5.1.6 Tavola 27 - Pensioni IVS liquidate 2021-2022 – Provincia di Agrigento

Pensioni IVS liquidate							
GESTIONI	TRATTAMENTI PRESSIONISTICI	2021			2022		
		Femmine	Maschi	Totale	Femmine	Maschi	Totale
FONDO PENSIONI LAVORATORI DIPENDENTI	Anzianità/Anticipate	24	221	245	25	164	189
	Invalidità	35	184	219	37	212	249
	Superstiti	802	82	884	799	88	887
	Vecchiaia	234	553	787	254	533	787
	TOTALE	1.095	1.040	2.135	1.115	997	2.112
DIPENDENTI PUBBLICI	Anzianità/Anticipate	304	335	639	176	232	408
	Invalidità	12	37	49	9	29	38
	Superstiti	304	77	381	289	60	349
	Vecchiaia	187	163	350	221	161	382
	TOTALE	807	612	1.419	695	482	1.177
LAVORATORI PARASUBORDINATI	Invalidità	-	-	-	-	1	1
	Vecchiaia	-	1	1	1	1	2
	TOTALE escluse pens. suppl.	-	1	1	1	2	3
	Superstiti	4	2	6	8	-	8
	Vecchiaia	5	44	49	6	47	53
	TOT. Pensioni supplementari	9	46	55	14	47	61
LAVORATORI AUTONOMI	Anzianità/Anticipate	22	148	170	31	113	144
	Invalidità	19	59	78	17	54	71
	Superstiti	373	85	458	419	76	495
	Vecchiaia	148	290	438	143	334	477
	TOTALE	562	582	1.144	610	577	1.187
TOTALE	2.473	2.281	4.754	2.435	2.105	4.540	
ALTRE PREVIDENZIALI	Anzianità/Anticipate	24	70	94	10	53	63
	Invalidità	4	13	17	3	8	11
	Superstiti	91	11	102	75	9	84
	Vecchiaia	44	95	139	44	108	152
	TOTALE	163	189	352	132	178	310
TOTALE	2.636	2.470	5.106	2.567	2.283	4.850	

Fonte: Elaborazione Segreteria del CIV su dati forniti dalla Direzione Centrale - Coordinamento Generale Statistico Attuariale

5.1.7 Tavola 28 - Pensioni IVS liquidate per sistema di calcolo – Provincia di Agrigento

Pensioni IVS liquidate												
GESTIONI	2019			2020			2021			2022		
	Retr. fino al 2012	Misto	Contr.	Retr. fino al 2012	Misto	Contr.	Retr. fino al 2012	Misto	Contr.	Retr. fino al 2012	Misto	Contr.
F.do P. Lav. Dip.	829	1.097	53	838	1.161	40	838	1.241	56	810	1.233	69
Dip. Pubblici	243	1.090	12	237	1.142	31	289	1.098	32	224	921	32
Parasubordinati	-	-	65	-	-	63	-	-	56	-	-	64
Lav. Autonomi	466	586	19	503	653	30	460	660	24	459	707	21

Fonte: Elaborazione Segreteria del CIV su dati forniti dalla Direzione Centrale - Coordinamento Generale Statistico Attuariale

5.1.8 Tavola 29 - Importi medi pensioni IVS liquidate – Provincia di Agrigento

Pensioni IVS liquidate - Importo medio					
2022					
GESTIONI	TRATTAMENTI PENSIONISTICI	Provincia di Agrigento		Regione Sicilia	
		Femmine	Maschi	Femmine	Maschi
FONDO PENSIONI LAVORATORI DIPENDENTI	Anzianità/Anticipate	1.786,31	1.631,52	1.653,70	1.907,80
	Invalità	404,14	672,00	550,06	756,73
	Superstiti	566,34	497,09	709,79	486,73
	Vecchiaia	560,81	1.032,40	730,29	1.134,05
	IMPORTO MEDIO MENSILE TOTALE	587,05	1.007,07	752,57	1.180,04
DIPENDENTI PUBBLICI	Anzianità/Anticipate	2.289,11	2.613,95	2.313,66	2.680,85
	Invalità	1.159,03	1.807,98	1.527,53	2.362,00
	Superstiti	1.119,25	732,43	1.235,07	800,22
	Vecchiaia	1.839,93	2.145,24	1.836,65	2.389,48
	IMPORTO MEDIO MENSILE TOTALE	1.645,18	2.174,68	1.713,38	2.319,69
LAVORATORI PARASUBORDINATI	Invalità	-	549,98	142,56	411,78
	Superstiti	-	-	313,46	636,91
	Vecchiaia	205,23	152,52	861,52	1.132,09
	IMPORTO MEDIO MENSILE TOTALE escluse pens. suppl.	205,23	351,25	566,34	1.050,57
LAVORATORI AUTONOMI	Invalità	-	-	-	6,10
	Superstiti	28,00	-	50,57	24,54
	Vecchiaia	58,43	110,70	76,71	107,73
	Pensioni suppl. IMPORTO MEDIO MENSILE TOT.	41,04	110,70	61,85	106,43
LAVORATORI AUTONOMI	Anzianità/Anticipate	919,84	1.035,63	858,89	1.109,63
	Invalità	493,70	631,59	469,98	620,22
	Superstiti	467,85	368,54	536,08	406,54
	Vecchiaia	606,85	804,10	651,58	836,59
	IMPORTO MEDIO MENSILE TOTALE	524,12	775,93	574,40	818,52
ALTRE PREVIDENZIALI	Anzianità/Anticipate	2.481,49	1.952,10	2.707,13	2.563,80
	Invalità	830,60	1.185,73	1.210,28	1.480,22
	Superstiti	899,21	639,74	978,42	621,17
	Vecchiaia	1.048,25	1.431,68	1.143,36	1.511,74
	IMPORTO MEDIO MENSILE TOTALE	1.067,20	1.535,54	1.315,91	1.866,04

Fonte: Elaborazione Segreteria del CIV su dati forniti dalla Direzione Centrale - Coordinamento Generale Statistico Attuariale

Pensioni IVS liquidate - Importo medio

2022

GESTIONI	TRATTAMENTI PENSIONISTICI	Provincia di Agrigento		Italia	
		Femmine	Maschi	Femmine	Maschi
FONDO PENSIONI LAVORATORI DIPENDENTI	Anzianità/Anticipate	1.786,31	1.631,52	1.607,19	2.239,65
	Invalidità	404,14	672,00	581,37	810,91
	Superstiti	566,34	497,09	902,57	464,01
	Vecchiaia	560,81	1.032,40	729,07	1.393,01
	IMPORTO MEDIO MENSILE TOTALE	587,05	1.007,07	990,51	1.564,89
DIPENDENTI PUBBLICI	Anzianità/Anticipate	2.289,11	2.613,95	2.143,30	2.748,71
	Invalidità	1.159,03	1.807,98	1.608,61	2.137,71
	Superstiti	1.119,25	732,43	1.339,26	831,78
	Vecchiaia	1.839,93	2.145,24	1.978,09	2.901,66
	IMPORTO MEDIO MENSILE TOTALE	1.645,18	2.174,68	1.831,97	2.423,91
LAVORATORI PARASUBORDINATI	Invalidità	-	549,98	415,99	478,91
	Superstiti	-	-	378,66	284,03
	Vecchiaia	205,23	152,52	1.130,17	1.766,82
	IMPORTO MEDIO MENSILE TOTALE escluse pens. suppl.	205,23	351,25	792,22	1.646,66
	Invalidità	-	-	47,00	80,42
Superstiti	28,00	-	73,30	40,68	
Vecchiaia	58,43	110,70	78,89	134,75	
	Pensioni suppl. IMPORTO MEDIO MENSILE TOT.	41,04	110,70	76,12	130,69
LAVORATORI AUTONOMI	Anzianità/Anticipate	919,84	1.035,63	982,53	1.382,27
	Invalidità	493,70	631,59	548,28	701,12
	Superstiti	467,85	368,54	632,49	412,02
	Vecchiaia	606,85	804,10	696,16	966,84
	IMPORTO MEDIO MENSILE TOTALE	524,12	775,93	708,30	1.048,22
ALTRE PREVIDENZIALI	Anzianità/Anticipate	2.481,49	1.952,10	1.920,95	2.494,96
	Invalidità	830,60	1.185,73	1.013,72	1.336,45
	Superstiti	899,21	639,74	1.000,28	580,68
	Vecchiaia	1.048,25	1.431,68	1.145,94	1.603,06
	IMPORTO MEDIO MENSILE TOTALE	1.067,20	1.535,54	1.362,20	2.053,62

Fonte: Elaborazione Segreteria del CIV su dati forniti dalla Direzione Centrale - Coordinamento Generale Statistico Attuariale

5.1.9 Tavola 30 - Pensioni IVS Gestioni Private - tempi di definizione – Provincia di Agrigento

Pensioni IVS Gestioni Private												
TEMPI DI DEFINIZIONE	Entro 15 gg	% su totale	Tra 16 e 30 gg	% su totale	Tra 31 e 60 gg	% su totale	Tra 61 e 90 gg	% su totale	Tra 91 e 120 gg	% su totale	Oltre 120 gg	% su totale
Agrigento	2.124	76,2	301	10,8	205	7,4	72	2,6	30	1,1	54	1,9
Regione Sicilia	22.529	70,5	3.821	12,0	2.984	9,3	1.183	3,7	519	1,6	919	2,9
Italia	415.956	69,7	73.938	12,4	53.134	8,9	21.873	3,7	11.708	2,0	20.072	3,4

Fonte: Elaborazione Segreteria del CIV su dati forniti dalla Direzione Generale - Direzione Centrale Pianificazione e Controllo di Gestione

5.1.10 Tavola 31 - Pensioni Gestioni Pubbliche di vecchiaia e anticipate - tempi di pagamento – Provincia di Agrigento

Pensioni Gestioni Pubbliche di vecchiaia e anticipate												
TEMPI DI PAGAMENTO	Entro 3 gg	% su totale	Tra 4 e 10 gg	% su totale	Tra 11 e 33 gg	% su totale	Tra 34 e 70 gg	% su totale	Tra 71 e 100 gg	% su totale	Oltre 100 gg	% su totale
Agrigento	519	91,2	3	0,5	27	4,7	14	2,5	4	0,7	2	0,4
Regione Sicilia	5.748	80,8	43	0,6	765	10,8	308	4,3	124	1,7	128	1,8
Italia	64.333	71,8	1.941	2,2	13.173	14,7	5.556	6,2	2.171	2,4	2.405	2,7

Fonte: Elaborazione Segreteria del CIV su dati forniti dalla Direzione Generale - Direzione Centrale Pianificazione e Controllo di Gestione

5.1.11 Tavola 32 - Pensioni Gestioni Pubbliche superstiti da pensionato - tempi di pagamento – Provincia di Agrigento

Pensioni Gestioni Pubbliche superstiti da pensionato										
TEMPI DI PAGAMENTO	Entro 15 gg	% su totale	Tra 16 e 30 gg	% su totale	Tra 31 e 60 gg	% su totale	Tra 61 e 90 gg	% su totale	Oltre 90 gg	% su totale
Agrigento	192	58,7	89	27,2	38	11,6	5	1,5	3	0,9
Regione Sicilia	2.083	49,7	817	19,5	621	14,8	332	7,9	339	8,1
Italia	18.136	43,5	9.340	22,4	7.565	18,2	3.049	7,3	3.560	8,5

Fonte: Elaborazione Segreteria del CIV su dati forniti dalla Direzione Generale - Direzione Centrale Pianificazione e Controllo di Gestione

5.1.12 Tavola 33 - Pensioni Gestioni Pubbliche superstiti da lavoratore - tempi di pagamento – Provincia di Agrigento

Pensioni Gestioni Pubbliche superstiti da lavoratore								
TEMPI DI PAGAMENTO	Entro 60 gg	% su totale	Tra 61 e 90 gg	% su totale	Tra 91 e 120 gg	% su totale	Oltre 120 gg	% su totale
Agrigento	21	45,7	7	15,2	5	10,9	13	28,3
Regione Sicilia	172	40,1	51	11,9	54	12,6	152	35,4
Italia	1.276	42,7	375	12,6	298	10,0	1.036	34,7

Fonte: Elaborazione Segreteria del CIV su dati forniti dalla Direzione Generale - Direzione Centrale Pianificazione e Controllo di Gestione

5.1.13 Tavola 34 - Pensioni IVS Fondi Speciali - tempi di definizione – Provincia di Agrigento

Pensioni IVS Fondi Speciali												
TEMPI DI DEFINIZIONE	Entro 15 gg	% su totale	Tra 16 e 30 gg	% su totale	Tra 31 e 60 gg	% su totale	Tra 61 e 90 gg	% su totale	Tra 91 e 120 gg	% su totale	Oltre 120 gg	% su totale
Agrigento	50	60,2	6	7,2	13	15,7	4	4,8	3	3,6	7	8,4
Regione Sicilia	1.325	64,6	241	11,8	255	12,4	109	5,3	51	2,5	70	3,4
Italia	16.734	62,6	3.653	13,7	3.143	11,7	1.333	5,0	860	3,2	1.028	3,8

Fonte: Elaborazione Segreteria del CIV su dati forniti dalla Direzione Generale - Direzione Centrale Pianificazione e Controllo di Gestione

5.2 Anticipazioni pensionistiche

5.2.1 Tavola 35 - Opzione Donna - domande accolte – Provincia di Agrigento

Opzione Donna		
	2021	2022
Agrigento	46	64
Regione Sicilia	941	1.315

Fonte: Elaborazione Segreteria del CIV su dati forniti dalla Direzione Generale - Direzione Centrale Pensioni

5.2.2 Tavola 36 - Quota 100 (2021) per genere - domande accolte – Provincia di Agrigento

Quota 100			
	2021		
	Femmine	Maschi	Totale
Agrigento	641	1.619	2.260
Regione Sicilia	8.653	20.997	29.650

Fonte: Elaborazione Segreteria del CIV su dati forniti dalla Direzione Generale - Direzione Centrale Pensioni

5.2.3 Tavola 37 - Quota 102 (2022) per genere - domande accolte – Provincia di Agrigento

Quota 102			
	2022		
	Femmine	Maschi	Totale
Agrigento	14	29	43
Regione Sicilia	178	342	520

Fonte: Elaborazione Segreteria del CIV su dati forniti dalla Direzione Generale - Direzione Centrale Pensioni

5.2.4 Tavola 38 - Lavoratori Precoci – certificazioni accolte – Provincia di Agrigento

Lavoratori Precoci		
	2021	2022
Agrigento	29	36
Regione Sicilia	810	1.003

Fonte: Elaborazione Segreteria del CIV su dati forniti dalla Direzione Generale - Direzione Centrale Pensioni

5.2.5 Tavola 39 - Lavori usuranti per genere - domande accolte – Provincia di Agrigento

Lavori Usuranti						
	2021			2022		
	Femmine	Maschi	Totale	Femmine	Maschi	Totale
Agrigento	-	1	1	-	4	4
Regione Sicilia	8	112	120	8	123	131

Fonte: Elaborazione Segreteria del CIV su dati forniti dalla Direzione Generale - Direzione Centrale Pensioni

5.2.6 Tavola 40 - APE Sociale – certificazioni accolte – Provincia di Agrigento

APE Sociale		
	2021	2022
Agrigento	544	746
Regione Sicilia	7.138	8.551

Fonte: Elaborazione Segreteria del CIV su dati forniti dalla Direzione Generale - Direzione Centrale Pensioni

CAPITOLO 6

Prestazioni assistenziali e sociali

06

Prestazioni assistenziali e sociali

Nella Provincia di Agrigento nel quadriennio 2019-2022 il numero di prestazioni liquidate per invalidità civile ha subito gli effetti della particolare situazione sanitaria, con una riduzione delle prestazioni liquidate nel 2020. Sono notevolmente diminuiti i tempi medi di fase sanitaria e amministrativa passando da 213 gg a 166 gg, dato inferiore a quello regionale ma superiore al dato nazionale. Nel 2022 sono state accolte circa il 71% delle domande presentate per RdC e PdC. Nel marzo 2022 l'Assegno al Nucleo Familiare è stato sostituito dall'Assegno Unico e Universale.

6.1 Tavola 41 - Invalidità Civile - Prestazioni vigenti per genere – Provincia di Agrigento

Invalidità Civile		
PRESTAZIONI	2022	
	Femmine	Maschi
Indennità	8.675	6.244
Pensioni	6.315	5.393
Totale	14.990	11.637

Fonte: Elaborazione Segreteria del CIV su dati forniti dalla Direzione Generale - Coordinamento Generale Statistico Attuariale

6.2 Tavola 42 - Invalidità Civile - Prestazioni liquidate – Provincia di Agrigento

Invalidità Civile												
	2019			2020			2021			2022		
	Indennità	Pensioni	Totale	Indennità	Pensioni	Totale	Indennità	Pensioni	Totale	Indennità	Pensioni	Totale
Agrigento	2.797	1.092	3.889	2.425	1.036	3.461	3.107	1.377	4.484	2.730	1.177	3.907
Regione Sicilia	40.275	15.741	56.016	28.815	11.504	40.319	34.201	14.183	48.384	38.942	15.480	54.422

Fonte: Elaborazione Segreteria del CIV su dati forniti dalla Direzione Generale - Coordinamento Generale Statistico Attuariale

6.3 Tavola 43 - Invalidità Civile - tempi medi di fase sanitaria e amministrativa – Provincia di Agrigento

Invalidità Civile - tempi medi di fase sanitaria e amministrativa						
	2021			2022		
	TEMPI MEDI GG. Fase sanitaria	TEMPI MEDI GG. Fase amm.	Tempi medi	TEMPI MEDI GG. Fase sanitaria	TEMPI MEDI GG. Fase amm.	Tempi medi
Agrigento	181	32	213	136	30	166
Regione Sicilia	213	28	241	181	23	204
Italia	138	26	164	120	22	142

Fonte: Elaborazione Segreteria del CIV su dati forniti dalla Direzione Generale - Direzione Centrale Inclusione e Invalidità Civile

6.4 Tavola 44 - RdC e PdC - domande per genere – Provincia di Agrigento

RdC e PdC 2022						
	Domande presentate RdC + PdC			Domande accolte RdC + PdC		
	Femmine	Maschi	Totale	Femmine	Maschi	Totale
Agrigento	11.535	10.427	21.962	8.183	7.409	15.592
Regione Sicilia	170.694	124.730	295.424	119.185	87.160	206.345

Fonte: Elaborazione Segreteria del CIV su dati forniti dalla Direzione Generale - Direzione Centrale Inclusione e Invalidità Civile

6.5 Tavola 45 - Reddito di Libertà - domande accolte – Provincia di Agrigento

Reddito di Libertà		
	2021	2022
Agrigento	4	*
Regione Sicilia	177	30

Nota 1) I valori indicati con asterisco si riferiscono a dati coperti da privacy

Fonte: Elaborazione Segreteria del CIV su dati forniti dalla Direzione Generale - Direzione Centrale Inclusione e Invalidità Civile

6.6 Tavola 46 - Nuclei beneficiari di Assegno Unico – Provincia di Agrigento

Assegno Unico		
2022		
	Nuclei AU a domanda	Nuclei AU a RdC
Agrigento	41.307	7.452
Regione Sicilia	484.540	108.223

Fonte: Elaborazione Segreteria del CIV su dati forniti dalla Direzione Generale - Coordinamento Generale Statistico Attuariale

CAPITOLO 7

Relazioni con l'utenza

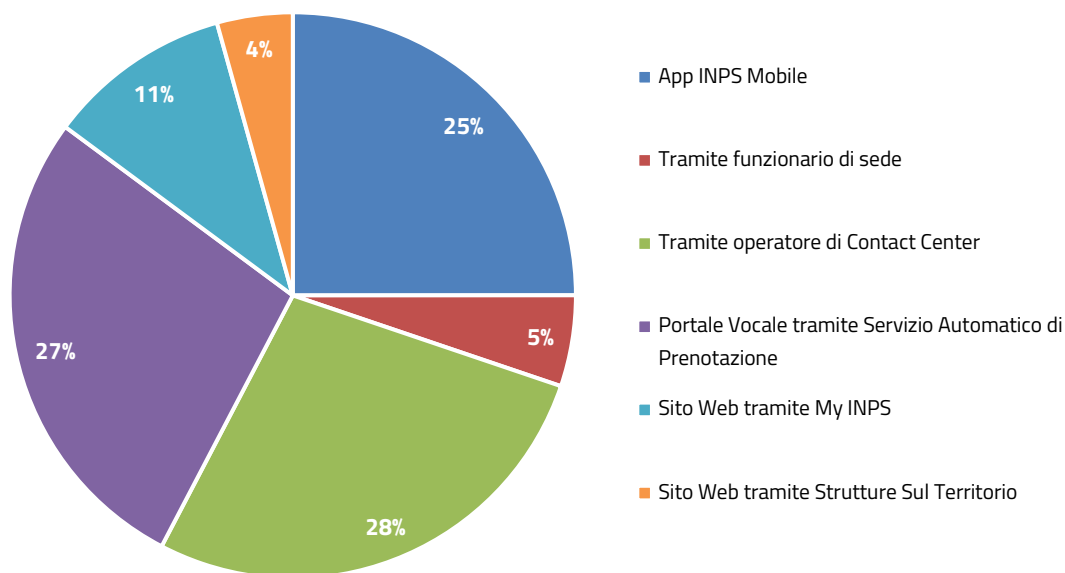
07

Relazioni con l'utenza

La Provincia di Agrigento ha registrato nelle relazioni con l'utenza una riduzione del ricorso all'operatore di Contact Center e al Portale Vocale per quanto riguarda le prenotazioni e le informazioni di I livello. Per informazioni di I livello si intendono informazioni richieste dal cittadino di bassa complessità. La Provincia di Agrigento ha inoltre registrato un aumento inerente alla Consulenza di II livello, consulenza specializzata su materie specifiche, e, degli accessi in sede, conseguentemente al superamento dell'emergenza epidemiologica. Risulta però ancora scarso il ricorso a Web Meeting, che rappresenta un canale alternativo e innovativo. Per quanto riguarda i dati inerenti a Cassetto Bidirezionale aziende, si registra un decremento dovuto ad una riduzione sia delle domande in entrata sia di quelle in uscita. Si segnala inoltre, un cospicuo aumento nell'utilizzo del Cassetto Bidirezionale Patronati, strumento di nuova introduzione, che passa da 214 a 5.990 unità, mentre vi è una riduzione delle pratiche presentate da parte dei Patronati, aumentano le pratiche presentate direttamente dai cittadini. Infine, si riscontra un incremento del Flusso della PEC, dovuto ad un aumento sia di quelle inviate sia di quelle ricevute.

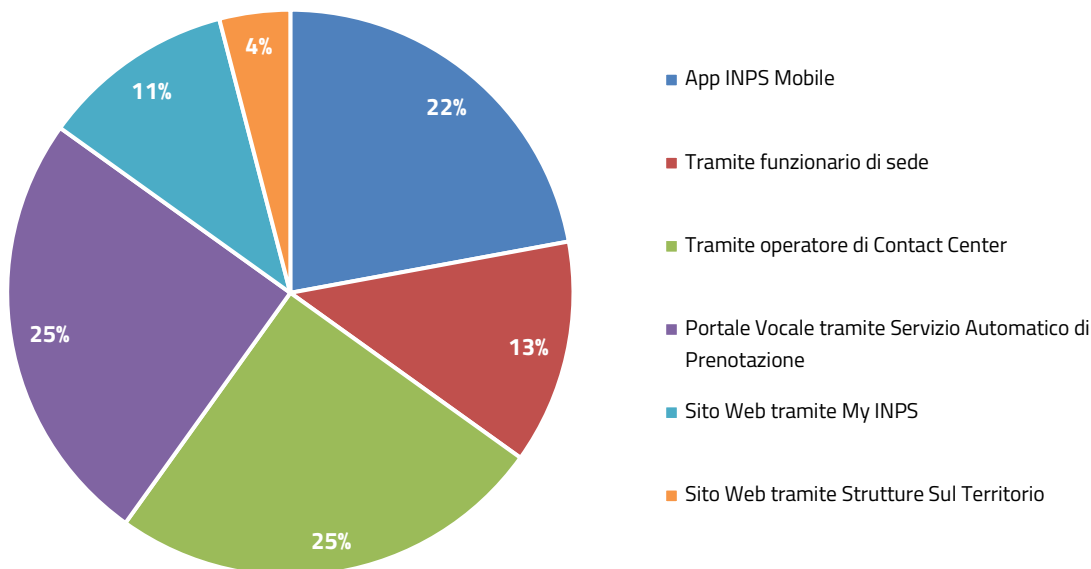
7.1 Grafico 2 - Informazione di I livello - Prenotazione per canale di accesso – Provincia di Agrigento

Informazione di I livello - Prenotazione per canale di accesso 2021



Fonte: Elaborazione Segreteria del CIV su dati forniti dalla Direzione Generale - Direzione Centrale Tecnologica, Informatica e Innovazione

Informazione di I livello - Prenotazione per canale di accesso 2022



Fonte: Elaborazione Segreteria del CIV su dati forniti dalla Direzione Generale - Direzione Centrale Tecnologica, Informatica e Innovazione

7.2 Tavola 47 - Informazione di I livello - Prenotazione per tipologia di accesso – Provincia di Agrigento

Informazione di I livello						
	2021			2022		
	Accesso in sede	Ricontatto telefonico	Web meeting	Accesso in sede	Ricontatto telefonico	Web meeting
Agrigento	10.555	6.316	16	13.689	7.568	16
Regione Sicilia	137.079	115.577	239	180.236	108.573	332

Fonte: Elaborazione Segreteria del CIV su dati forniti dalla Direzione Generale - Direzione Centrale Tecnologica, Informatica e Innovazione

7.3 Tavola 48 - Consulenza di II livello – Prenotazione per provincia – Provincia di Agrigento

Consulenza di II livello		
	2021	2022
Agrigento	901	1.419
Regione Sicilia	26.037	33.101

Fonte: Elaborazione Segreteria del CIV su dati forniti dalla Direzione Generale - Direzione Centrale Tecnologica, Informatica e Innovazione

7.4 Tavola 49 - Agenda appuntamenti - Tempo medio di attesa appuntamento – Provincia di Agrigento

Agenda appuntamenti		
	2021	2022
Agrigento	5	5
Regione Sicilia	6	7

Fonte: Elaborazione Segreteria del CIV su dati forniti dalla Direzione Generale - Direzione Centrale Tecnologica, Informatica e Innovazione

7.5 Tavola 50 - Cassetto bidirezionale aziende – Provincia di Agrigento

Cassetto bidirezionale aziende				
	2021		2022	
	In entrata	In uscita	In entrata	In uscita
Agrigento	7.858	7.658	6.226	5.485
Regione Sicilia	164.080	137.197	122.169	86.094

Fonte: Elaborazione Segreteria del CIV su dati forniti dalla Direzione Generale - Direzione Centrale Tecnologica, Informatica e Innovazione

7.6 Tavola 51 - Cassetto bidirezionale patronati (COMBIPAT) – Provincia di Agrigento

COMBIPAT				
	2021		2022	
	In entrata		In entrata	
Agrigento	214		5.990	
Regione Sicilia	5.752		200.697	

Fonte: Elaborazione Segreteria del CIV su dati forniti dalla Direzione Generale - Direzione Centrale Tecnologica, Informatica e Innovazione

7.7 Tavola 52 – Soggetti richiedenti – Provincia di Agrigento

Pratiche presentate				
	2021		2022	
	Patronato	Cittadino	Patronato	Cittadino
Agrigento	103.456	54.561	78.544	69.563
Regione Sicilia	1.170.927	533.674	898.525	677.998

Fonte: Elaborazione Segreteria del CIV su dati forniti dalla Direzione Generale - Direzione Centrale Tecnologica, Informatica e Innovazione

7.8 Tavola 53 - Flusso PEC – Provincia di Agrigento

PEC				
	2021		2022	
	Inviata	Ricevuta	Inviata	Ricevuta
Agrigento	40.721	41.174	46.457	44.532
Regione Sicilia	395.889	536.099	410.220	553.731

Fonte: Elaborazione Segreteria del CIV su dati forniti dalla Direzione Generale - Direzione Centrale Tecnologica, Informatica e Innovazione

CAPITOLO 8

Contenzioso



Contenzioso

Nel corso del 2022 il Comitato Provinciale e le Commissioni speciali hanno definito n.784 ricorsi amministrativi. Dallo studio dei dati si evince un trend di lavorazione di segno positivo dei ricorsi di competenza territoriale da parte della U.O. Gestione organizzativa R.A.: i ricorsi totali nel corso dell'anno sono n.1.489, al netto dei non ricorsi e di quelli riqualificati; quelli risolti amministrativamente in autotutela (RRA) sono n.60, n.246 i ricorsi giudicati in istruttoria e n.93 quelli definiti per cessata materia del contendere. Restano al 31 dicembre n.122 ricorsi in carico gli uffici amministrativi in fase di pre-esame.

L'analisi del contenzioso giudiziario ordinario della Provincia mostra per il 2022 un trend di definizione dei giudizi di segno negativo. I giudizi definiti nel corso dell'anno rappresentano il 34,5% dei giudizi pendenti totali, di cui il 60% risolto con esito favorevole all'Istituto. Dalla valutazione delle singole materie oggetto del contenzioso, si evince che il contenzioso contributivo rappresenta la componente maggiore, con n.1.044 giudizi pendenti totali, dei quali il 21% concluso nel corso del 2022, con il 58% dei giudizi definiti in favore dell'Istituto. In materia di invalidità civile, area legale, nel corso dell'anno risulta definito il 49% dei giudizi pendenti totali, con il 66,5% degli esiti espressi favorevolmente all'Istituto. In ordine ai giudizi afferenti all'area amministrativa, si rileva che nel corso dell'anno risulta definito n.1 giudizio su n. 68 pendenti totali nell'anno. Con riferimento, in particolare, ai dati relativi all'andamento del contenzioso ATPO (Accertamento Tecnico Preventivo Obbligatorio), risulta definito circa il 42% dei giudizi pendenti totali, con il 51% degli esiti espressi a favore dell'Istituto. Per quanto concerne le prestazioni a sostegno del reddito, risulta definito circa il 35% dei giudizi pendenti dell'anno, con il 39% degli esiti espressi in favore degli utenti ed il 44% a favore dell'Istituto. In materia pensionistica, i dati mostrano che su n.274 giudizi pendenti totali nell'anno, al 31 dicembre ne risultano definiti n.115 (42%). Infine, per quanto attiene al contenzioso in materia di previdenza agricola, nel corso del 2022 su n.9 giudizi pendenti ne risultano definiti n.4, dei quali n.3 con esito favorevole all'Istituto.

8.1 Tavola 54 - Ricorsi pervenuti per competenza Comitati/materia – Provincia di Agrigento

Ricorsi per competenza Comitati Provinciali e Commissioni Speciali										
DA LAVORARE AL 01/01/22	PERVENUTI	NON RICORSI/RIQUALIFICATI	RISOLTI AMMIN.TE	GIUDICATI IN ISTRUTTORIA	DEFINITI PER CESSATA MATERIA DEL CONTENDERE	IN FASE DI PRE ESAME	TRASMESSI AI COMITATI	DELIBERATI DAI COMITATI	DEFINITI PROVVISORI	DA LAVORARE AL 31/12/22
691	964	166	60	246	93	122	714	784	3	303

Fonte: Elaborazione Segreteria del CIV su dati forniti dalla Direzione Generale - Direzione Centrale Organizzazione - Area Monitoraggio Procedure di Contenzioso

8.2 Tavola 55 - Contenzioso giudiziario ordinario per materia – giudizi iniziati – Provincia di Agrigento

Contenzioso giudiziario ordinario per materia					
Materia del Contenzioso	DA LAVORARE	GIUDIZI INIZIATI			DA LAVORARE
	AL 01/01/2022	DA INPS	DA UTENTI	TOTALE	AL 31/12/2022
Contenzioso Contributivo	611	-	433	433	825
Fiscale	-	-	1	1	-
Fondi Speciali/Gestioni	12	-	5	5	13
Indebiti	108	-	77	77	125
Invalidi Civili Area Amm.va	68	-	-	-	67
Invalidi Civili Area Legale	631	-	391	391	523
Opposizioni dell'istituto	2	5	-	5	2
Patrimoniale	2	-	-	-	2
Personale	1	-	-	-	-
Prestazioni a Sostegno Reddito	72	-	32	32	68
Prestazioni Pensionistiche	171	-	103	103	159
Previdenza Agricola	9	-	-	-	5
Procedure Concorsuali	2	-	1	1	3
Varie	26	2	4	6	20
TOTALE	1.715	7	1.047	1.054	1.812

Fonte: Elaborazione Segreteria del CIV su dati forniti dalla Direzione Generale - Coordinamento Generale Legale

8.3 Tavola 56 - Contenzioso giudiziario ordinario per materia – giudizi definiti – Provincia di Agrigento

Contenzioso giudiziario ordinario per materia							
GIUDIZI DEFINITI							
Materia del Contenzioso	FAVOREVOLE INPS	%	FAVOREVOLE UTENTI	%	ALTRI ESITI DEL GIUDIZIO	ALTRE DEFINIZIONI	TOTALE
Contenzioso Contributivo	127	58,0	61	27,9	29	2	219
Fiscale	1	100,0	-	0,0	-	-	1
Fondi Speciali/Gestioni	2	50,0	2	50,0	-	-	4
Indebiti	30	50,0	18	30,0	10	2	60
Invalidi Civili Area Amm.va	-	0,0	-	0,0	1	-	1
Invalidi Civili Area Legale	332	66,5	159	31,9	7	1	499
Opposizioni dell'istituto	-	0,0	-	0,0	1	4	5
Patrimoniale	-	0,0	-	0,0	-	-	-
Personale	-	0,0	-	0,0	-	1	1
Prestazioni a Sostegno Reddito	16	44,4	14	38,9	4	2	36
Prestazioni Pensionistiche	61	53,0	40	34,8	9	5	115
Previdenza Agricola	3	75,0	1	25,0	-	-	4
Procedure Concorsuali	-	0,0	-	0,0	-	-	-
Varie	4	33,3	6	50,0	2	-	12
TOTALE	576	60,2	301	31,5	63	17	957

Fonte: Elaborazione Segreteria del CIV su dati forniti dalla Direzione Generale - Coordinamento Generale Legale

8.4 Tavola 57 - Contenzioso giudiziario ordinario lavoratori autonomi per materia - giudizi iniziati – Provincia di Agrigento

Contenzioso giudiziario ordinario lavoratori autonomi per materia					
Materia del Contenzioso	DA LAVORARE	GIUDIZI INIZIATI			DA LAVORARE
	AL 01/01/2022	DA INPS	DA UTENTI	TOTALE	AL 31/12/2022
Altri Contributi	35	-	17	17	42
Contr Artigiani	27	-	19	19	35
Contributi Agricoli	93	-	35	35	106
Contributi Aziende	218	-	63	63	210
Contributi Commercianti	83	-	78	78	120
Lavoratori Aut/Sub	115	-	61	61	124
Posizione Assicurativa	29	-	35	35	54
Varie	11	-	125	125	134
TOTALE	611	-	433	433	825

Fonte: Elaborazione Segreteria del CIV su dati forniti dalla Direzione Generale - Coordinamento Generale Legale

8.5 Tavola 58 - Contenzioso giudiziario ordinario lavoratori autonomi per materia - giudizi definiti – Provincia di Agrigento

Contenzioso giudiziario ordinario lavoratori autonomi per materia

GIUDIZI DEFINITI

Materia del Contenzioso	FAVOREVOLE INPS	%	FAVOREVOLE UTENTI	%	ALTRI ESITI DEL GIUDIZIO	ALTRE DEFINIZIONI	TOTALE
Altri Contributi	3	30,0	5	50,0	2	-	10
Contr Artigiani	4	36,4	2	18,2	4	1	11
Contributi Agricoli	17	77,3	5	22,7	-	-	22
Contributi Aziende	41	57,7	16	22,5	13	1	71
Contributi Commercianti	15	36,6	17	41,5	9	-	41
Lavoratori Aut/Sub	39	75,0	12	23,1	1	-	52
Posizione Assicurativa	6	60,0	4	40,0	-	-	10
Varie	2	100,0	-	0,0	-	-	2
TOTALE	127	58,0	61	27,9	29	2	219

Fonte: Elaborazione Segreteria del CIV su dati forniti dalla Direzione Generale - Coordinamento Generale Legale

**8.6 Tavola 59 - Contenzioso giudiziario ordinario pensionistico - giudizi iniziati –
Provincia di Agrigento**

Contenzioso giudiziario ordinario pensionistico					
Materia del Contenzioso	DA LAVORARE	GIUDIZI INIZIATI			DA LAVORARE
	AL 01/01/2022	DA INPS	DA UTENTI	TOTALE	AL 31/12/2022
Amianto	-	-	1	1	1
Assegni Familiari	12	-	2	2	6
Invalidità Inabilità	90	-	77	77	89
Pensione Sociale	9	-	2	2	10
Ratei Inter.Rival.	6	-	-	-	5
Reversibilità/Superstiti	19	-	9	9	20
Ricostituzione/ Suppl.	13	-	5	5	11
Vecchiaia Anzianità	22	-	7	7	17
TOTALE	171	-	103	103	159

Fonte: Elaborazione Segreteria del CIV su dati forniti dalla Direzione Generale - Coordinamento Generale Legale

8.7 Tavola 60 - Contenzioso giudiziario ordinario pensionistico - giudizi definiti – Provincia di Agrigento

Contenzioso giudiziario ordinario pensionistico							
GIUDIZI DEFINITI							
Materia del Contenzioso	FAVOREVOLE INPS	%	FAVOREVOLE UTENTI	%	ALTRI ESITI DEL GIUDIZIO	ALTRE DEFINIZIONI	TOTALE
Amianto	-	0,0	-	0,0	-	-	-
Assegni Familiari	6	75,0	1	12,5	1	-	8
Invalidità Inabilità	41	52,6	32	41,0	3	2	78
Pensione Sociale	1	100,0	-	0,0	-	-	1
Ratei Inter.Rival.	-	0,0	-	0,0	1	-	1
Reversibilità/Superstiti	5	62,5	1	12,5	1	1	8
Ricostituzione/ Suppl.	2	28,6	3	42,9	2	-	7
Vecchiaia Anzianità	6	50,0	3	25,0	1	2	12
TOTALE	61	53,0	40	34,8	9	5	115

Fonte: Elaborazione Segreteria del CIV su dati forniti dalla Direzione Generale - Coordinamento Generale Legale

8.8 Tavola 61 - Contenzioso giudiziario prestazioni a sostegno del reddito per finalità - giudizi iniziati – Provincia di Agrigento

Contenzioso giudiziario prestazioni a sostegno del reddito per finalità					
Materia del Contenzioso	DA LAVORARE	GIUDIZI INIZIATI			DA LAVORARE
	AL 01/01/2022	DA INPS	DA UTENTI	TOTALE	AL 31/12/2022
Assegni Familiari	6	-	3	3	5
Disoccupazione Agricola	9	-	5	5	10
Disoccupazione LSU	14	-	2	2	11
Malattia/Maternità	7	-	2	2	7
Prestazioni Varie	36	-	20	20	35
TOTALE	72	-	32	32	68

Fonte: Elaborazione Segreteria del CIV su dati forniti dalla Direzione Generale - Coordinamento Generale Legale

8.9 Tavola 62 - Contenzioso giudiziario prestazioni a sostegno del reddito per finalità - giudizi definiti – Provincia di Agrigento

Contenzioso giudiziario prestazioni a sostegno del reddito per finalità							
GIUDIZI DEFINITI							
Materia del Contenzioso	FAVOREVOLE INPS	%	FAVOREVOLE UTENTI	%	ALTRI ESITI DEL GIUDIZIO	ALTRE DEFINIZIONI	TOTALE
Assegni Familiari	2	50,0	2	50,0	-	-	4
Disoccupazione Agricola	3	75,0	1	25,0	-	-	4
Disoccupazione LSU	1	20,0	1	20,0	1	2	5
Malattia/Maternità	1	50,0	1	50,0	-	-	2
Prestazioni Varie	9	42,9	9	42,9	3	-	21
TOTALE	16	44,4	14	38,9	4	2	36

Fonte: Elaborazione Segreteria del CIV su dati forniti dalla Direzione Generale - Coordinamento Generale Legale

8.10 Tavola 63 - Contenzioso giudiziario previdenza agricola - giudizi iniziati – Provincia di Agrigento

Contenzioso giudiziario previdenza agricola					
Materia del Contenzioso	DA LAVORARE	GIUDIZI INIZIATI			DA LAVORARE
	AL 01/01/2022	DA INPS	DA UTENTI	TOTALE	AL 31/12/2022
Iscrizione/cancellazione Coltivatori Diretti	8	-	-	-	5
Iscrizione/cancellazione Elenchi lavoratori agricoli subordinati	1	-	-	-	-
TOTALE	9	-	-	-	5

Fonte: Elaborazione Segreteria del CIV su dati forniti dalla Direzione Generale - Coordinamento Generale Legale

8.11 Tavola 64 - Contenzioso giudiziario previdenza agricola - giudizi definiti – Provincia di Agrigento

Contenzioso giudiziario previdenza agricola							
GIUDIZI DEFINITI							
Materia del Contenzioso	FAVOREVOLE INPS	%	FAVOREVOLE UTENTI	%	ALTRI ESITI DEL GIUDIZIO	ALTRE DEFINIZIONI	TOTALE
Iscrizione/cancellazione Coltivatori Diretti	2	66,7	1	33,3	-	-	3
Iscrizione/cancellazione Elenchi lavoratori agricoli subordinati	1	100,0	-	0,0	-	-	1
TOTALE	3	75,0	1	25,0	-	-	4

Fonte: Elaborazione Segreteria del CIV su dati forniti dalla Direzione Generale - Coordinamento Generale Legale

8.12 Tavola 65 - Contenzioso ATP Invalidità Civile - giudizi iniziati – Provincia di Agrigento

Materia del Contenzioso	Contenzioso ATP Invalidità Civile				
	DA LAVORARE	GIUDIZI INIZIATI			DA LAVORARE
	AL 01/01/2022	DA INPS	DA UTENTI	TOTALE	AL 31/12/2022
ATP - Invalidità Civile	3.081	-	2.924	2.924	3.456
Tribunale - I grado Invalidità Civile	68	-	-	-	67
Totale funzionari	3.149	-	2.924	2.924	3.523
Invalidità Civile - Area Legale	631	-	391	391	523
TOTALE	3.780	-	3.315	3.315	4.046

Fonte: Elaborazione Segreteria del CIV su dati forniti dalla Direzione Generale - Coordinamento Generale Legale

8.13 Tavola 66 - Contenzioso ATP Invalidità Civile - giudizi definiti - Provincia di Agrigento

Contenzioso ATP Invalidità Civile							
GIUDIZI DEFINITI							
Materia del Contenzioso	FAVOREVOLE INPS	%	FAVOREVOLE UTENTI	%	ALTRI ESITI DEL GIUDIZIO	ALTRE DEFINIZIONI	TOTALE
ATP - Invalidità Civile	1.297	50,9	769	30,2	444	39	2.549
Tribunale - I grado Invalidità Civile	-	0,0	-	0,0	1	-	1
Totale Funzionari Invalidità Civile - Area Legale	1.297	50,9	769	30,2	445	39	2.550
	332	66,5	159	31,9	7	1	499
TOTALE	1.629	53,4	928	30,4	452	40	3.049

Fonte: Elaborazione Segreteria del CIV su dati forniti dalla Direzione Generale - Coordinamento Generale Legale

Conclusioni

A cura del Direttore Provinciale INPS di Agrigento

La presentazione in ambito provinciale del rendiconto sociale costituisce un'importante opportunità per riassumere l'operato della Sede provinciale di Agrigento sia in termini di servizi e prestazioni erogate e sia d'impatto sull'economia del territorio

Volendo commentare il contenuto degli 8 capitoli che compongono questo documento, non si può non evidenziare la circostanza che la popolazione della provincia è una popolazione che invecchia con una progressiva costante diminuzione delle nascite e con giovani coppie, con alta scolarizzazione, che lasciano il territorio. Dai dati emerge anche una crescita della qualità delle aziende sempre più operanti e desiderose di legalità.

Il 2022 è l'anno che ha posto fine al biennio della pandemia ed è stato anche l'anno in cui si sono acuite le tensioni internazionali con la guerra in Ucraina tutt'ora in corso.

L'esigenza di procedere spediti verso una ripresa economica, che compensasse la recessione vissuta nel biennio pandemico, è stata ostacolata dall'aumento dei prezzi delle materie prime e dalla politica monetaria che ne è derivata. In questo scenario di eccezionale difficoltà, ricondotto nella nostra realtà territoriale, non si può non evidenziare il ruolo svolto dall'INPS, dal momento che rappresenta non solo l'istituto che eroga le prestazioni pensionistiche ma anche le prestazioni assistenziali e sociali nonché gli ammortizzatori sociali. Soprattutto quest'ultimi sono stati determinanti per assicurare il sostegno economico al segmento della popolazione più debole e in difficoltà.

Consapevoli di questo mandato, ci si è posti l'obiettivo di rendere più efficienti ed efficaci i processi produttivi, attraverso una riduzione dei tempi di lavorazione delle pratiche e un aumento delle quantità di produzione.

I risultati di questo impegno che sono stati appena illustrati con l'ausilio dei dati e delle tabelle che compongono questo elaborato sono stati raggiunti grazie alla dedizione delle donne e degli uomini di questa direzione provinciale che non si sono sottratti a questo impegno operando con tutte le proprie risorse per far fronte, ad esempio, alle oltre 35000 domande pervenute tra NASPI e DS Agricola, alle 2800 domande di CIGO-CIGS e alle oltre 15000 domande accolte di RdC.

Peraltro con un'evidente riduzione dei tempi di attesa (con un 91,8% delle domande NASPI erogate entro 15 giorni o i tempi medi della Cassa di Integrazione ordinaria di liquidazione di 15 giorni rispetto alla media dei 25 della Regione Sicilia).

Relativamente ai rapporti con l'utenza si evidenziano i 13700 accessi agli sportelli e i 7500 ricontatti telefonici per chiusura anticipata dell'appuntamento, nonché le 44500 PEC ricevute e altrettante evase.

Tutto questo in una situazione di carenza di personale. Solo nel mese di ottobre 2023 abbiamo avuto un nuovo considerevole innesto di giovani il cui contributo ci permetterà di migliorare le attività meno performanti quali l'invalidità civile. Su questo versante abbiamo già avviato con l'area sanitaria un piano di smaltimento delle giacenze delle visite di revisione e contiamo di azzerarle in pochi mesi.

Nel corso del 2022 abbiamo rafforzato il rapporto con tutti gli stakeholders (Patronati, Organizzazioni sindacali, Professionisti degli Ordini professionali, Istituzioni pubbliche e private, Imprese, Associazioni di categoria), nella piena consapevolezza che l'efficacia e l'efficienza dell'azione amministrativa può dispiegarsi solamente con interventi di coordinamento e raccordo fra tutte le parti interessate.

In tale contesto, l'importante ruolo che i Comitati Provinciali sono chiamati a svolgere si deve concretizzare in un ruolo attivo nel promuovere iniziative nei confronti dell'utenza, dei Patronati, dei Caf, degli intermediari, delle Associazioni di rappresentanza e delle Istituzioni territoriali.

Peraltro, i Comitati territoriali, in ragione della propria composizione oltre che della loro dislocazione, costituiscono la sede privilegiata per una migliore comprensione dei bisogni delle comunità.

La modernità della digitalizzazione e dell'utilizzo dell'intelligenza artificiale non rappresenta più un'astrattezza futura ma un presente già in azione.

Concludo ringraziando anzitutto tutti quelli che hanno collaborato all'acquisizione del materiale utile alla realizzazione di questo elaborato.

Ringrazio sentitamente a nome della Direzione Provinciale INPS di Agrigento tutti coloro che hanno deciso di partecipare a questa giornata così importante di informazione e di approfondimento.

Agrigento, 15 Dicembre 2023

Peppino Fabio Segreto
Direttore Provinciale INPS di Agrigento

I dati del Rendiconto Sociale Provinciale 2022 sono il risultato delle elaborazioni della Segreteria del CIV, Team Bilancio Sociale, gestione ed elaborazione dati, studi e ricerche su fonti ufficiali dell'Istituto.

Questa edizione ha utilizzato il supporto dell'area Data Governance e Analytics della Direzione Centrale Tecnologia, Informatica e Innovazione, con la collaborazione del Comitato Provinciale e della Direzione Provinciale.

