

REGGIO CALABRIA

Rendiconto sociale provinciale 2022





Comitato provinciale di Reggio Calabria
Direzione provinciale di Reggio Calabria

In collaborazione con
Il Consiglio di Indirizzo e Vigilanza

Sommario

Il panorama sociodemografico.....	10
1.1 Tavola 1 - Distribuzione della popolazione per genere ed età – Provincia di Reggio Calabria	10
1.2 Tavola 2 - Distribuzione della popolazione per genere ed età su base percentuale – Provincia di Reggio Calabria	10
1.3 Tavola 3 - Andamento della natalità – serie storica - Provincia di Reggio Calabria	11
1.4 Tavola 4 - Indice di longevità per genere – serie storica – Provincia di Reggio Calabria	12
1.5 Tavola 5 - Flusso migratorio - EMIGRATI per genere ed età – serie storica – Provincia di Reggio Calabria.....	13
1.6 Tavola 6 - Flusso migratorio - IMMIGRATI per genere ed età – serie storica – Provincia di Reggio Calabria	14
1.7 Grafico 1 – Andamento del saldo migratorio	15
Il mercato del lavoro	17
2.1 Tavola 7 - Andamento occupazionale – Provincia di Reggio Calabria	17
2.2 Tavola 8 – Tasso di occupazione per genere ed età – Provincia di Reggio Calabria.....	18
2.3 Tavola 9 – Tasso di disoccupazione per genere ed età – Provincia di Reggio Calabria	19
2.4 Tavola 10 – Tasso di inattività per genere ed età – Provincia di Reggio Calabria.....	20
Entrate contributive, recupero crediti e vigilanza	22
3.1 Tavola 11 - Entrate Contributive (riscossioni), recupero crediti e vigilanza – Provincia di Reggio Calabria.....	22
3.2 Tavola 12 – DURC- Provincia di Reggio Calabria	22
Ammortizzatori sociali	24
4.1 Tavola 13 - NASpl per genere – Provincia di Reggio Calabria.....	24
4.2 Tavola 14 - Beneficiari di ammortizzatori sociali per cessazione di rapporto di lavoro – Provincia di Reggio Calabria.....	25
4.3 Tavola 15 - NASpl tempi di erogazione – Provincia di Reggio Calabria.....	25
4.4 Tavola 16 - CIG ore utilizzate – Provincia di Reggio Calabria	26
4.5 Tavola 17 - Beneficiari di ammortizzatori sociali per sospensione di rapporto di lavoro – Provincia di Reggio Calabria	27
4.6 Tavola 18 - Tempi di erogazione CIGO – Provincia di Reggio Calabria	28
4.7 Tavola 19 - Tempi di erogazione CIGS – Provincia di Reggio Calabria.....	28
4.8 Tavola 20 - Tempi di erogazione FIS – Provincia di Reggio Calabria.....	28

4.9 Tavola 21 - Tempi di erogazione Fondi di Solidarietà – Provincia di Reggio Calabria	29
Prestazioni pensionistiche e previdenziali	31
5.1 Pensioni vigenti e liquidate	31
5.1.1 Tavola 22 - Pensionati INPS per genere – Provincia di Reggio Calabria	31
5.1.2 Tavola 23 - Pensionati INPS per genere e tipologia – Provincia di Reggio Calabria	32
5.1.3 Tavola 24 - Pensioni IVS vigenti – Provincia di Reggio Calabria	33
5.1.4 Tavola 25 - Importo medio pensioni IVS vigenti – Provincia di Reggio Calabria	34
5.1.5 Tavola 26 - Pensioni IVS liquidate 2019-2020 – Provincia di Reggio Calabria	36
5.1.6 Tavola 27 - Pensioni IVS liquidate 2021-2022 – Provincia di Reggio Calabria	37
5.1.7 Tavola 28 - Pensioni IVS liquidate per sistema di calcolo – Provincia di Reggio Calabria	38
5.1.8 Tavola 29 - Importi medi pensioni IVS liquidate – Provincia di Reggio Calabria	39
5.1.9 Tavola 30 - Pensioni IVS Gestioni Private - tempi di definizione – Provincia di Reggio Calabria	41
5.1.10 Tavola 31 - Pensioni Gestioni Pubbliche di vecchiaia e anticipate - tempi di pagamento – Provincia di Reggio Calabria	41
5.1.11 Tavola 32 - Pensioni Gestioni Pubbliche superstiti da pensionato - tempi di pagamento – Provincia di Reggio Calabria	42
5.1.12 Tavola 33 - Pensioni Gestioni Pubbliche superstiti da lavoratore - tempi di pagamento – Provincia di Reggio Calabria	42
5.1.13 Tavola 34 - Pensioni IVS Fondi Speciali - tempi di definizione – Provincia di Reggio Calabria	43
5.2 Anticipazioni pensionistiche	44
5.2.1 Tavola 35 - Opzione Donna - domande accolte – Provincia di Reggio Calabria	44
5.2.2 Tavola 36 - Quota 100 (2021) per genere - domande accolte – Provincia di Reggio Calabria	44
5.2.3 Tavola 37 - Quota 102 (2022) per genere - domande accolte – Provincia di Reggio Calabria	44
5.2.4 Tavola 38 - Lavoratori Precoci – certificazioni accolte – Provincia di Reggio Calabria	45
5.2.5 Tavola 39 - Lavori usuranti per genere - domande accolte – Provincia di Reggio Calabria	45
5.2.6 Tavola 40 - APE Sociale – certificazioni accolte – Provincia Reggio Calabria	45
Prestazioni assistenziali e sociali	47
6.1 Tavola 41 - Invalidità Civile - Prestazioni vigenti per genere – Provincia di Reggio Calabria	47
6.2 Tavola 42 - Invalidità Civile - Prestazioni liquidate – Provincia di Reggio Calabria	48
6.3 Tavola 43 - Invalidità Civile - tempi medi di fase sanitaria e amministrativa – Provincia di Reggio Calabria	49
6.4 Tavola 44 - RdC e PdC - domande per genere – Provincia di Reggio Calabria	49

6.5 Tavola 45 - Reddito di Libertà - domande accolte – Provincia di Reggio Calabria	49
6.6 Tavola 46 - Nuclei beneficiari di Assegno Unico – Provincia di Reggio Calabria.....	50
Relazioni con l’utenza	52
7.1 Grafico 2 - Informazione di I livello - Prenotazione per canale di accesso – Provincia di Reggio Calabria.....	52
7.2 Tavola 47 - Informazione di I livello - Prenotazione per tipologia di accesso – Provincia di Reggio Calabria	53
7.3 Tavola 48 - Consulenza di II livello - Prenotazione per provincia – Provincia di Reggio Calabria	54
7.4 Tavola 49 - Agenda appuntamenti - Tempo medio di attesa appuntamento – Provincia di Reggio Calabria	54
7.5 Tavola 50 - Cassetto bidirezionale aziende – Provincia di Reggio Calabria.....	54
7.6 Tavola 51 - Cassetto bidirezionale patronati (COMBIPAT) – Provincia di Reggio Calabria.....	55
7.7 Tavola 52 – Soggetti richiedenti – Provincia di Reggio Calabria.....	55
7.8 Tavola 53 - Flusso PEC – Provincia di Reggio Calabria.....	55
Contenzioso	57
8.1 Tavola 54 - Ricorsi pervenuti per competenza Comitati/materia – Provincia di Reggio Calabria	58
8.2 Tavola 55 - Contenzioso giudiziario ordinario per materia – giudizi iniziati – Provincia di Reggio Calabria.....	59
8.3 Tavola 56 - Contenzioso giudiziario ordinario per materia – giudizi definiti – Provincia di Reggio Calabria.....	60
8.4 Tavola 57 - Contenzioso giudiziario ordinario lavoratori autonomi per materia - giudizi iniziati – Provincia di Reggio Calabria	61
8.5 Tavola 58 - Contenzioso giudiziario ordinario lavoratori autonomi per materia - giudizi definiti – Provincia di Reggio Calabria	62
8.6 Tavola 59 - Contenzioso giudiziario ordinario pensionistico - giudizi iniziati – Provincia di Reggio Calabria.....	63
8.7 Tavola 60 - Contenzioso giudiziario ordinario pensionistico - giudizi definiti – Provincia di Reggio Calabria	64
8.8 Tavola 61 - Contenzioso giudiziario prestazioni a sostegno del reddito per finalità - giudizi iniziati – Provincia di Reggio Calabria.....	65
8.9 Tavola 62 - Contenzioso giudiziario prestazioni a sostegno del reddito per finalità - giudizi definiti – Provincia di Reggio Calabria.....	65

8.10 Tavola 63 - Contenzioso giudiziario previdenza agricola - giudizi iniziati – Provincia di Reggio Calabria.....	66
8.11 Tavola 64 - Contenzioso giudiziario previdenza agricola - giudizi definiti – Provincia di Reggio Calabria.....	66
8.12 Tavola 65 - Contenzioso ATP Invalidità Civile - giudizi iniziati – Provincia di Reggio Calabria..	67
8.13 Tavola 66 - Contenzioso ATP Invalidità Civile - giudizi definiti - Provincia di Reggio Calabria..	67

CAPITOLO 1

Il panorama sociodemografico

01

Il panorama sociodemografico

Il panorama sociodemografico della Provincia di Reggio Calabria, in linea con la tendenza regionale, risulta essere caratterizzato da un andamento naturale con saldo negativo costante, consequenziale ad un aumento, nel tempo, dei decessi a fronte di una progressiva diminuzione delle nascite. La tendenza opposta è evidenziata invece per quanto concerne l'aspettativa di vita alla nascita, prevalentemente positiva per l'arco temporale preso in esame. Si denota un andamento oscillatorio all'interno della Provincia sia del numero degli immigrati sia del numero degli emigrati. Picchi negativi per quanto concerne l'aspettativa di vita ed il saldo migratorio a cavallo del biennio 2020-2021 sono da interpretare come naturale conseguenza dell'emergenza epidemiologica da COVID SARS-19.

1.1 Tavola 1 - Distribuzione della popolazione per genere ed età – Provincia di Reggio Calabria

Popolazione 2022							
	Genere			Età			
	Femmine	Maschi	Totale	0-14	15-64	65 e oltre	Totale
Reggio Calabria	265.327	251.875	517.202	69.008	328.200	119.994	517.202
Regione Calabria	939.644	901.656	1.841.300	236.146	1.170.439	434.715	1.841.300

Fonte: Istat

1.2 Tavola 2 - Distribuzione della popolazione per genere ed età su base percentuale – Provincia di Reggio Calabria

Popolazione 2022					
	Genere		Età		
	Femmine	Maschi	0-14	15-64	65 e oltre
Reggio Calabria	28,24	27,93	29,22	28,04	27,60
Regione Calabria	100,00	100,00	100,00	100,00	100,00

Fonte: Istat

1.3 Tavola 3 - Andamento della natalità – serie storica - Provincia di Reggio Calabria

Natalità			
Anno	Nascite	Decessi	Saldo naturale
2011	5.049	5.683	-634
2012	4.964	5.749	-785
2013	4.962	5.546	-584
2014	4.876	5.783	-907
2015	4.832	6.063	-1.231
2016	4.581	5.610	-1.029
2017	4.659	6.018	-1.359
2018	4.526	5.619	-1.093
2019	4.285	5.801	-1.516
2020	4.127	6.004	-1.877
2021	3.825	6.604	-2.779
2022			

Nota 1) Non sono ancora fruibili i dati relativi al 2022

Fonte: Istat

1.4 Tavola 4 - Indice di longevità per genere – serie storica – Provincia di Reggio Calabria

Speranza di vita						
Anno	ALLA NASCITA		65		85	
	Femmine	Maschi	Femmine	Maschi	Femmine	Maschi
2011	84,3	79,3	21,6	18,5	6,9	5,6
2012	84,1	79,1	21,6	18	6,7	5,8
2013	84,4	79,6	21,9	18,7	7	5,9
2014	84,4	79,3	21,8	18,4	6,7	5,8
2015	84	79,3	21,4	18,4	6,7	5,7
2016	84,5	80,1	22,1	18,9	7,1	6,1
2017	84,6	79,6	21,9	18,3	7	5,8
2018	84,6	80,6	22,1	19,4	7	6,1
2019	84,7	80,2	22,2	19	7	6,2
2020	84,5	80	22	18,8	6,9	5,9
2021	83,8	79,4	21,2	18,4	6,6	5,8
2022						

Nota 1) Non sono ancora fruibili i dati relativi al 2022

Fonte: Istat

1.5 Tavola 5 - Flusso migratorio - EMIGRATI per genere ed età – serie storica – Provincia di Reggio Calabria

Emigrati									
Anno	Femmine				Maschi				Totale
	0-17	18-39	40-64	oltre 65	0-17	18-39	40-64	oltre 65	
2012	40	100	38	19	25	190	76	25	513
2013	32	153	68	31	24	271	107	42	728
2014	42	198	74	26	60	277	113	29	819
2015	38	206	66	30	42	321	139	39	881
2016	45	325	116	34	60	394	167	34	1.175
2017	55	306	104	28	77	428	192	43	1.233
2018	57	301	108	27	59	429	191	38	1.210
2019	78	483	145	25	77	635	200	33	1.676
2020	61	352	111	29	79	436	164	33	1.265
2021	40	252	93	27	49	378	126	34	999
2022									

Nota 1) Non sono ancora fruibili i dati relativi al 2022

Nota 2) La tavola fa riferimento agli emigrati verso l'estero per provincia d'origine

Fonte: Istat

1.6 Tavola 6 - Flusso migratorio - IMMIGRATI per genere ed età – serie storica – Provincia di Reggio Calabria

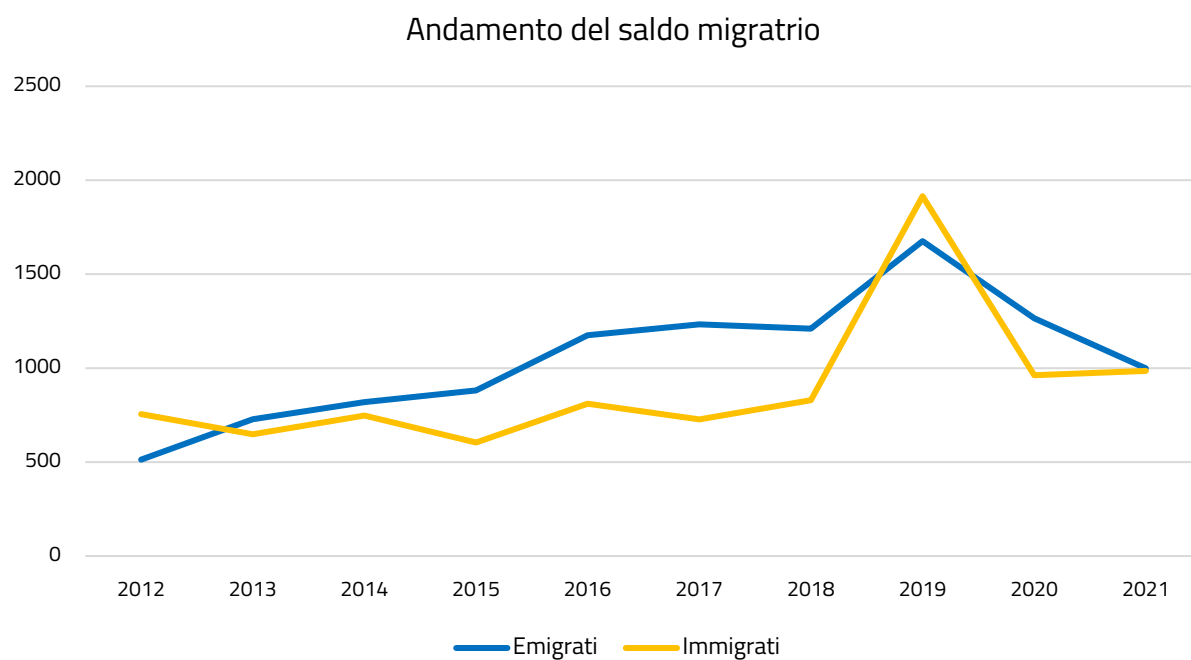
Immigrati									
Anno	Femmine				Maschi				Totale
	0-17	18-39	40-64	oltre 65	0-17	18-39	40-64	oltre 65	
2012	62	228	124	7	56	188	89	1	755
2013	46	177	118	6	55	167	79	-	648
2014	65	219	120	8	50	211	72	3	748
2015	16	173	103	2	18	200	90	2	604
2016	72	189	120	10	70	246	103	1	811
2017	47	185	102	5	72	230	83	3	727
2018	58	187	112	8	82	275	102	5	829
2019	82	229	143	10	96	1.055	293	7	1.915
2020	78	204	127	15	75	351	104	8	962
2021	79	203	115	13	102	342	126	5	985
2022									

Nota 1) Non sono ancora fruibili i dati relativi al 2022

Nota 2) La tavola fa riferimento agli immigrati provenienti dall'estero per provincia di destinazione

Fonte: Istat

1.7 Grafico 1 – Andamento del saldo migratorio



Fonte: Istat

CAPITOLO 2

Il mercato del lavoro

02

Il mercato del lavoro

Nella Provincia di Reggio Calabria, è possibile osservare un aumento sia del tasso di occupazione sia del tasso di inattività a fronte di una riduzione del tasso di disoccupazione. Tra il 2021 ed il 2022 il numero di assunzioni è aumentato, così come il numero di cessazioni di rapporti di lavoro, provocando una sostanziale riduzione del saldo netto. I dati provinciali seguono lo stesso andamento sia dei dati regionali sia dei dati nazionali, ad eccezione del tasso di inattività che aumenta nella Provincia, coerentemente con quanto accade anche a livello regionale, mentre si riduce a livello nazionale.

2.1 Tavola 7 - Andamento occupazionale – Provincia di Reggio Calabria

Andamento Occupazionale						
	2021			2022		
	Assunzioni	Cessazioni	Saldo netto	Assunzioni	Cessazioni	Saldo netto
Reggio Calabria	29.107	26.630	2.477	31.130	29.401	1.729
Regione Calabria	136.882	126.172	10.710	146.070	140.879	5.191
Italia	7.234.929	6.558.849	676.080	8.055.957	7.614.527	441.430

Fonte: Elaborazione Segreteria del CIV su dati forniti dalla Direzione Generale - Coordinamento Generale Statistico Attuariale

2.2 Tavola 8 – Tasso di occupazione per genere ed età – Provincia di Reggio Calabria

Tasso di occupazione									
2021									
	Femmine				Maschi				Totale
	15-24	25-34	35-49	50-74	15-24	25-34	35-49	50-74	
Reggio Calabria	6,8	26,5	40,5	21	12,2	56,9	67,3	39,1	35,2
Regione Calabria	5,6	30,6	39,5	23,2	15,3	56,6	66,5	42,4	36,6
Italia	13,5	54	62,8	34,7	21,3	71	84	51,3	50,6

Nota 1) I dati relativi al totale fanno riferimento alla fascia di età compresa tra i 15 e i 74 anni

Fonte: Istat

Tasso di occupazione									
2022									
	Femmine				Maschi				Totale
	15-24	25-34	35-49	50-74	15-24	25-34	35-49	50-74	
Reggio Calabria	9,1	25,4	40,8	20,8	17,1	46,7	66,6	44,6	35,9
Regione Calabria	8,8	32,6	41,8	22,6	15,9	55,6	66,4	46,5	37,9
Italia	16	57	64,5	35,6	23,4	74,9	85,9	52,7	52,2

Nota 1) I dati relativi al Totale fanno riferimento alla fascia di età compresa tra i 15 e i 74 anni

Fonte: Istat

2.3 Tavola 9 – Tasso di disoccupazione per genere ed età – Provincia di Reggio Calabria

Tasso di disoccupazione									
2021									
	Femmine				Maschi				Totale
	15-24	25-34	35-49	50-74	15-24	25-34	35-49	50-74	
Reggio Calabria	51,6	35,3	13,1	12,6	40,9	23	12,3	8,2	16,6
Regione Calabria	56,7	32,6	17,9	10,8	42,6	23,1	15,3	9,2	18
Italia	32,8	15,6	9,5	6,2	27,7	13	6,7	5,5	9,5

Nota 1) I dati relativi al totale fanno riferimento alla fascia di età compresa tra i 15 e i 74 anni

Fonte: Istat

Tasso di disoccupazione									
2022									
	Femmine				Maschi				Totale
	15-24	25-34	35-49	50-74	15-24	25-34	35-49	50-74	
Reggio Calabria	40,9	23,7	14	7,2	33,6	19,7	12,4	6,6	13,7
Regione Calabria	38,9	25,8	16,6	7,8	32,5	18,7	14,5	6,9	14,6
Italia	25,8	13,6	8,5	5,6	22,3	9,7	5,8	4,8	8,1

Nota 1) I dati relativi al totale fanno riferimento alla fascia di età compresa tra i 15 e i 74 anni

Fonte: Istat

2.4 Tavola 10 – Tasso di inattività per genere ed età – Provincia di Reggio Calabria

Tasso di inattività									
2021									
	Femmine				Maschi				Totale
	15-24	25-34	35-49	50-74	15-24	25-34	35-49	50-74	
Reggio Calabria	85,9	59	53,4	76	79,3	26,1	23,2	57,4	57,8
Regione Calabria	87	54,6	51,9	74	73,3	26,5	21,5	53,3	55,3
Italia	79,9	36,1	30,6	63	70,6	18,3	10	45,7	44,1

Nota 1) I dati relativi al totale fanno riferimento alla fascia di età compresa tra i 15 e i 74 anni

Fonte: Istat

Tasso di inattività									
2022									
	Femmine				Maschi				Totale
	15-24	25-34	35-49	50-74	15-24	25-34	35-49	50-74	
Reggio Calabria	84,6	66,8	52,6	77,6	74,2	41,9	24	52,2	58,4
Regione Calabria	85,5	56	49,9	75,5	76,5	31,6	22,3	50,1	55,7
Italia	78,5	34	29,4	62,3	69,9	17	8,8	44,7	43,2

Nota 1) I dati relativi al totale fanno riferimento alla fascia di età compresa tra i 15 e i 74 anni

Fonte: Istat

CAPITOLO 3

Entrate contributive, recupero crediti e vigilanza

03

Entrate contributive, recupero crediti e vigilanza

La Provincia di Reggio Calabria ha segnato un aumento delle riscossioni per Entrate contributive pari al 5,8%, coerentemente con quanto risulta a livello regionale. Per quanto concerne i dati inerenti alla regolarità contributiva, è possibile osservare come il numero di richieste di certificazione sia aumentato e si conferma una netta maggioranza di DURC regolari rispetto a quelli irregolari.

3.1 Tavola 11 - Entrate Contributive (riscossioni), recupero crediti e vigilanza – Provincia di Reggio Calabria

Entrate Contributive (riscossioni), recupero crediti e vigilanza		
	2021	2022
Reggio Calabria	445.947.762	471.882.708
Regione Calabria	1.725.833.438	1.865.087.610

Fonte: Elaborazione Segreteria del CIV su dati forniti dalla Direzione Generale - Direzione Centrale Entrate

3.2 Tavola 12 – DURC- Provincia di Reggio Calabria

DURC				
	2021		2022	
	Regolari	Irregolari	Regolari	Irregolari
Reggio Calabria	23.794	9.881	22.956	13.420
Regione Calabria	97.277	43.829	95.469	42.510

Nota 1) Il dato fa riferimento agli esiti delle sole verifiche INPS e comprende sia quelli automatici da motore che quelli forzati da sede.

Sono compresi inoltre gli esiti di pratiche successivamente annullate da sede o dai motori

Fonte: Elaborazione Segreteria del CIV su dati forniti dalla Direzione Generale - Direzione Centrale Tecnologia, Informatica e Innovazione - Area DataWareHouse

CAPITOLO 4

Ammortizzatori sociali

04

Ammortizzatori sociali

Nella Provincia di Reggio Calabria si è riscontrato un aumento dei beneficiari di ammortizzatori sociali per cessazione di rapporto di lavoro, dovuto soprattutto ad un aumento delle domande presentate e successivamente accolte di NASpl. Per quanto riguarda questa prestazione l'Istituto eroga il beneficio entro 30 gg per il 75,5% delle domande accolte, percentuale inferiore rispetto al dato nazionale pari a circa il 90%. È possibile riscontrare la tendenza opposta per quanto concerne il numero dei beneficiari di ammortizzatori sociali per sospensione di rapporto di lavoro, andamento confermato da un minore ricorso alla Cassa Integrazione Guadagni anche in conseguenza del ridimensionamento dell'emergenza COVID. È da considerare che la Cassa Integrazione in deroga è una prestazione conclusasi nel 2022. Per la Cassa Integrazione Ordinaria sono notevolmente aumentati i tempi medi di attraversamento da domanda ad autorizzazione che passano da 54 gg a 149 gg, dato superiore sia rispetto alla media regionale sia rispetto alla media nazionale.

4.1 Tavola 13 - NASpl per genere – Provincia di Reggio Calabria

	NASpl							
	2021				2022			
	PRESENTATE	ACCOLTE			PRESENTATE	ACCOLTE		
Femmine		Maschi	Totale	Femmine		Maschi	Totale	
Reggio Calabria	17.762	8.550	7.497	16.047	20.857	9.742	9.324	19.066
Regione Calabria	68.518	32.278	29.918	62.196	80.828	37.463	36.322	73.785

Fonte: Elaborazione Segreteria del CIV su dati forniti dalla Direzione Generale - Direzione Centrale Tecnologia, Informatica e Innovazione – Area DataWareHouse

4.2 Tavola 14 - Beneficiari di ammortizzatori sociali per cessazione di rapporto di lavoro – Provincia di Reggio Calabria

Cessazione di rapporto di lavoro								
	2021				2022			
	NASpl	Disoccupazione agricola	Dis-coll	Totale	NASpl	Disoccupazione agricola	Dis-coll	Totale
Reggio Calabria	20.928	24.772	255	45.955	23.539	23.743	297	47.579
Regione Calabria	81.209	73.437	1.486	156.132	90.179	70.189	1.383	161.751

Fonte: Elaborazione Segreteria del CIV su dati forniti dalla Direzione Generale - Coordinamento Generale Statistico Attuariale

4.3 Tavola 15 - NASpl tempi di erogazione – Provincia di Reggio Calabria

NASpl														
TEMPI DI DEFINIZIONE	Entro 15 gg	% su totale	Tra 16 e 30 gg	% su totale	Tra 31 e 45 gg	% su totale	Tra 46 e 60 gg	% su totale	Tra 61 e 90 gg	% su totale	Tra 91 e 120 gg	% su totale	Oltre 120 gg	% su totale
Reggio Calabria	11.449	60,0	2.955	15,5	1.844	9,7	1.043	5,5	1.013	5,3	350	1,8	434	2,3
Regione Calabria	51.051	68,7	9.738	13,1	4.740	6,4	3.135	4,2	3.090	4,2	1.085	1,5	1.447	1,9
Italia	1.613.814	80,0	192.810	9,6	79.279	3,9	45.984	2,3	40.753	2,0	15.224	0,8	28.478	1,4

Fonte: Elaborazione Segreteria del CIV su dati forniti dalla Direzione Generale - Direzione Centrale Pianificazione e Controllo di Gestione

4.4 Tavola 16 - CIG ore utilizzate – Provincia di Reggio Calabria

Cassa Integrazione Guadagni					
Ore					
Anno	CIGO	CIGD	CIGS	Fondi di Solidarietà	Totale
2019	80.076	-	550.741	29.325	660.142
2020	2.362.417	3.712.330	424.743	2.804.154	9.303.645
2021	938.818	2.316.915	442.157	1.306.564	5.004.454
2022	78.602	-	469.565	71.601	619.768

Fonte: Elaborazione Segreteria del CIV su dati forniti dalla Direzione Generale - Coordinamento Generale Statistico Attuariale

4.5 Tavola 17 - Beneficiari di ammortizzatori sociali per sospensione di rapporto di lavoro – Provincia di Reggio Calabria

Sospensione di rapporto di lavoro										
	2021					2022				
	CIGO	CIGD	CIGS	Fondi di Solidarietà	Totale	CIGO	CIGD	CIGS	Fondi di Solidarietà	Totale
Reggio Calabria	3.020	4.953	719	3.215	11.907	1.085	-	703	359	2.147
Regione Calabria	16.262	20.033	2.763	17.232	56.290	7.691	354	3.824	2.367	14.236

Fonte: Elaborazione Segreteria del CIV su dati forniti dalla Direzione Generale - Coordinamento Generale Statistico Attuariale

4.6 Tavola 18 - Tempi di erogazione CIGO – Provincia di Reggio Calabria

Cassa Integrazione Ordinaria		
	2021	2022
	Tempi medi attraversamento da domanda ad autorizzazione	Tempi medi attraversamento da domanda ad autorizzazione
		Tempi medi pagamento
Reggio Calabria	54	149
Media Regionale	36	83
Media Nazionale	*	50

* Il dato non è disponibile in quanto non è possibile differenziare i tempi di lavorazione delle pratiche COVID-19 da quelle non COVID-19
 Fonte: Elaborazione Segreteria del CIV su dati forniti dalla Direzione Generale - Direzione Centrale Pianificazione e Controllo di Gestione

4.7 Tavola 19 - Tempi di erogazione CIGS – Provincia di Reggio Calabria

Cassa Integrazione Straordinaria	
	2022
	Tempi medi pagamento
Reggio Calabria	48
Media Regionale	54

Fonte: Elaborazione Segreteria del CIV su dati forniti dalla Direzione Generale - Direzione Centrale Pianificazione e Controllo di Gestione

4.8 Tavola 20 - Tempi di erogazione FIS – Provincia di Reggio Calabria

Fondi Di Integrazione Salariale	
	2022
	Tempi medi attraversamento da domanda ad autorizzazione
	Tempi medi pagamento
Reggio Calabria	165
Media Regionale	111
	32
	25

Fonte: Elaborazione Segreteria del CIV su dati forniti dalla Direzione Generale - Direzione Centrale Pianificazione e Controllo di Gestione

4.9 Tavola 21 - Tempi di erogazione Fondi di Solidarietà – Provincia di Reggio Calabria

Fondi di Solidarietà		
2022		
	Tempi medi attraversamento da domanda ad autorizzazione	Tempi medi pagamento
Reggio Calabria	-	-
Media Regionale	-	-

Nota 1) Nel 2022 per la Provincia di Reggio Calabria non sono fruibili i dati relativi ai tempi di erogazione dei Fondi di Solidarietà

Fonte: Elaborazione Segreteria del CIV su dati forniti dalla Direzione Generale - Direzione Centrale Pianificazione e Controllo di Gestione

CAPITOLO 5

Prestazioni pensionistiche e previdenziali

05

Prestazioni pensionistiche e previdenziali

Nel quadriennio 2019-2022 il numero delle pensioni IVS liquidate ha subito lievi oscillazioni. Il 2021 in particolare rimane l'anno con il maggior numero di pensioni liquidate. Nella Provincia di Reggio Calabria l'importo medio mensile delle IVS liquidate, sia per le femmine sia per i maschi, risulta più alto rispetto alla media regionale e più basso rispetto alla media nazionale. Nel 2022 nella Provincia sono vigenti circa 143 mila pensioni IVS, anche l'importo medio delle vigenti segue l'andamento delle liquidate, con importi superiori rispetto alla media regionale e inferiori rispetto alla media nazionale. È possibile osservare come i tempi di pagamento (gestione pubblica) e definizione (gestione privata) delle pensioni, nella maggior parte dei casi, non superino i 30 gg, come accade anche a livello nazionale.

In relazione alle anticipazioni pensionistiche, il numero di domande accolte per quanto concerne la prestazione di Opzione Donna è aumentato. Per quanto riguarda in modo specifico Quota 102, il numero di domande accolte risulta essere particolarmente esiguo in quanto si tratta di una prestazione di nuova introduzione. Relativamente a Lavoratori Precoci e APE sociale per l'anno 2022 si conferma la tendenza del 2021, con dati in crescita.

5.1 Pensioni vigenti e liquidate

5.1.1 Tavola 22 - Pensionati INPS per genere – Provincia di Reggio Calabria

Pensionati INPS			
2022			
	Femmine	Maschi	Totale
Reggio Calabria	76.113	66.591	142.704
Regione Calabria	259.181	233.121	492.302

Fonte: Elaborazione Segreteria del CIV su dati forniti dalla Direzione Centrale - Coordinamento Generale Statistico Attuariale

5.1.2 Tavola 23 - Pensionati INPS per genere e tipologia – Provincia di Reggio Calabria

Pensionati INPS			
2022			
Genere	Pensionati IVS	Beneficiari di pensioni o assegni sociali	Beneficiari di pensioni di invalidità civile e/o indennità di accompagnamento
Femmine	62.411	5.601	24.421
Maschi	53.173	5.101	18.093
Totale	115.584	10.702	42.514

Fonte: Elaborazione Segreteria del CIV su dati forniti dalla Direzione Centrale - Coordinamento Generale Statistico Attuariale

5.1.3 Tavola 24 - Pensioni IVS vigenti – Provincia di Reggio Calabria

Pensioni IVS vigenti				
GESTIONI	TRATTAMENTI PRENSIONISTICI	2022		
		Femmine	Maschi	Totale
FONDO PENSIONI LAVORATORI DIPENDENTI	Anzianità/Anticipate	4.789	7.292	12.081
	Invalidità	8.052	7.118	15.170
	Superstiti	17.881	3.925	21.806
	Vecchiaia	18.668	10.454	29.122
	TOTALE	49.390	28.789	78.179
DIPENDENTI PUBBLICI	Anzianità/Anticipate	8.024	7.909	15.933
	Invalidità	820	1.454	2.274
	Superstiti	6.919	1.203	8.122
	Vecchiaia	4.112	3.323	7.435
	TOTALE	19.875	13.889	33.764
LAVORATORI PARASUBORDINATI	Invalidità	4	10	14
	Superstiti	15	1	16
	Vecchiaia	10	51	61
	TOTALE escluse pens. suppl.	29	62	91
	Superstiti	86	3	89
	Vecchiaia	112	517	629
	TOT Pensioni supplementari	198	520	718
LAVORATORI AUTONOMI	Anzianità/Anticipate	572	2.395	2.967
	Invalidità	821	1.469	2.290
	Superstiti	5.222	585	5.807
	Vecchiaia	3.940	4.300	8.240
	TOTALE	10.555	8.749	19.304
TOTALE	80.047	52.009	132.056	
ALTRE PREVIDENZIALI	Anzianità/Anticipate	543	5.263	5.806
	Invalidità	85	186	271
	Superstiti	2.918	131	3.049
	Vecchiaia	529	1.378	1.907
	TOTALE	4.075	6.958	11.033
TOTALE	84.122	58.967	143.089	

Fonte: Elaborazione Segreteria del CIV su dati forniti dalla Direzione Centrale - Coordinamento Generale Statistico Attuariale

5.1.4 Tavola 25 - Importo medio pensioni IVS vigenti – Provincia di Reggio Calabria

Pensioni IVS vigenti - Importo medio					
2022					
GESTIONI	TRATTAMENTI PENSIONISTICI	Provincia di Reggio Calabria		Regione Calabria	
		Femmine	Maschi	Femmine	Maschi
FONDO PENSIONI LAVORATORI DIPENDENTI	Anzianità/Anticipate	1.017,13	1.709,27	1.074,44	1.715,05
	Invalidità	563,26	706,84	550,02	707,01
	Superstiti	577,14	464,98	584,45	471,52
	Vecchiaia	678,20	939,81	667,22	919,07
	IMPORTO MEDIO MENSILE TOTALE	655,74	1.012,37	650,39	1.066,57
DIPENDENTI PUBBLICI	Anzianità/Anticipate	2.146,08	2.450,53	2.179,20	2.415,66
	Invalidità	1.779,56	2.248,69	1.759,02	2.226,41
	Superstiti	1.080,55	817,71	1.074,10	820,58
	Vecchiaia	1.884,42	2.303,98	1.871,42	2.284,66
	IMPORTO MEDIO MENSILE TOTALE	1.705,88	2.252,91	1.727,94	2.240,84
LAVORATORI PARASUBORDINATI	Invalidità	299,98	208,55	241,02	278,44
	Superstiti	365,38	34,26	239,61	34,26
	Vecchiaia	369,11	588,27	597,45	604,21
	IMPORTO MEDIO MENSILE TOTALE escluse pens. suppl.	357,65	518,09	366,84	572,68
	Invalidità	-	-	-	140,96
Superstiti	42,62	5,28	38,64	24,20	
Vecchiaia	64,08	128,78	62,03	108,03	
Pensioni suppl. IMPORTO MEDIO MENSILE TOTALE	54,76	128,07	51,18	107,08	
LAVORATORI AUTONOMI	Anzianità/Anticipate	1.027,33	1.164,67	864,84	1.101,74
	Invalidità	524,74	582,26	501,32	585,47
	Superstiti	490,10	420,64	481,14	414,77
	Vecchiaia	660,36	773,12	611,97	739,76
	IMPORTO MEDIO MENSILE TOTALE	585,46	824,69	558,03	809,65
ALTRE PREVIDENZIALI	Anzianità/Anticipate	1.839,00	2.048,67	1.799,54	2.036,32
	Invalidità	1.294,26	1.663,59	1.246,33	1.550,84
	Superstiti	1.063,77	834,63	1.015,74	726,00
	Vecchiaia	1.397,12	1.756,08	1.290,46	1.516,47
	IMPORTO MEDIO MENSILE TOTALE	1.215,15	1.957,57	1.177,61	1.859,94

Fonte: Elaborazione Segreteria del CIV su dati forniti dalla Direzione Centrale - Coordinamento Generale Statistico Attuariale

Pensioni IVS vigenti - Importo medio

2022

GESTIONI	TRATTAMENTI PENSIONISTICI	Provincia di Reggio Calabria		Italia	
		Femmine	Maschi	Femmine	Maschi
FONDO PENSIONI LAVORATORI DIPENDENTI	Anzianità/Anticipate	1.017,13	1.709,27	1.634,88	2.206,01
	Invalità	563,26	706,84	596,18	887,32
	Superstiti	577,14	464,98	811,78	472,47
	Vecchiaia	678,20	939,81	699,91	1.255,15
	IMPORTO MEDIO MENSILE TOTALE	655,74	1.012,37	904,72	1.772,93
DIPENDENTI PUBBLICI	Anzianità/Anticipate	2.146,08	2.450,53	1.962,03	2.581,25
	Invalità	1.779,56	2.248,69	1.588,93	2.318,04
	Superstiti	1.080,55	817,71	1.226,94	759,22
	Vecchiaia	1.884,42	2.303,98	1.865,67	2.937,54
	IMPORTO MEDIO MENSILE TOTALE	1.705,88	2.252,91	1.726,06	2.453,40
LAVORATORI PARASUBORDINATI	Invalità	299,98	208,55	392,04	468,07
	Superstiti	365,38	34,26	271,93	181,88
	Vecchiaia	369,11	588,27	734,21	993,17
	IMPORTO MEDIO MENSILE TOTALE escluse pens. suppl.	357,65	518,09	537,05	963,97
	Invalità	-	-	42,42	73,39
Superstiti	42,62	5,28	61,76	35,97	
Vecchiaia	64,08	128,78	102,03	155,97	
Pensioni suppl. IMPORTO MEDIO MENSILE TOTALE	54,76	128,07	86,41	153,84	
LAVORATORI AUTONOMI	Anzianità/Anticipate	1.027,33	1.164,67	996,47	1.440,30
	Invalità	524,74	582,26	525,09	724,62
	Superstiti	490,10	420,64	563,30	397,42
	Vecchiaia	660,36	773,12	626,22	865,15
IMPORTO MEDIO MENSILE TOTALE	585,46	824,69	664,34	1.188,21	
ALTRE PREVIDENZIALI	Anzianità/Anticipate	1.839,00	2.048,67	1.803,83	2.259,11
	Invalità	1.294,26	1.663,59	1.209,33	1.499,34
	Superstiti	1.063,77	834,63	1.025,28	643,49
	Vecchiaia	1.397,12	1.756,08	1.198,71	1.571,47
IMPORTO MEDIO MENSILE TOTALE	1.215,15	1.957,57	1.310,33	2.019,51	

Fonte: Elaborazione Segreteria del CIV su dati forniti dalla Direzione Centrale - Coordinamento Generale Statistico Attuariale

5.1.5 Tavola 26 - Pensioni IVS liquidate 2019-2020 – Provincia di Reggio Calabria

Pensioni IVS liquidate							
GESTIONI	TRATTAMENTI PRENSIONISTICI	2019			2020		
		Femmine	Maschi	Totale	Femmine	Maschi	Totale
FONDO PENSIONI LAVORATORI DIPENDENTI	Anzianità/Anticipate	426	441	867	329	294	623
	Invalidità	487	651	1.138	417	503	920
	Superstiti	909	309	1.218	954	351	1.305
	Vecchiaia	268	467	735	783	795	1.578
	TOTALE	2.090	1.868	3.958	2.483	1.943	4.426
DIPENDENTI PUBBLICI	Anzianità/Anticipate	435	458	893	459	446	905
	Invalidità	31	60	91	15	31	46
	Superstiti	411	107	518	418	100	518
	Vecchiaia	195	204	399	325	281	606
	TOTALE	1.072	829	1.901	1.217	858	2.075
LAVORATORI PARASUBORDINATI	Superstiti	-	-	-	2	-	2
	Vecchiaia	-	1	1	-	5	5
	TOTALE escluse pens. suppl.	-	1	1	2	5	7
	Superstiti	7	-	7	14	-	14
	Vecchiaia	9	35	44	10	36	46
	TOT. Pensioni supplementari	16	35	51	24	36	60
LAVORATORI AUTONOMI	Anzianità/Anticipate	44	115	159	33	75	108
	Invalidità	50	158	208	33	102	135
	Superstiti	260	49	309	271	42	313
	Vecchiaia	54	179	233	112	309	421
	TOTALE	408	501	909	449	528	977
	TOTALE	3.586	3.234	6.820	4.175	3.370	7.545
ALTRE PREVIDENZIALI	Anzianità/Anticipate	59	282	341	71	254	325
	Invalidità	-	9	9	7	6	13
	Superstiti	171	12	183	193	13	206
	Vecchiaia	31	67	98	44	120	164
	TOTALE	261	370	631	315	393	708
	TOTALE	3.847	3.604	7.451	4.490	3.763	8.253

Fonte: Elaborazione Segreteria del CIV su dati forniti dalla Direzione Centrale - Coordinamento Generale Statistico Attuariale

5.1.6 Tavola 27 - Pensioni IVS liquidate 2021-2022 – Provincia di Reggio Calabria

Pensioni IVS liquidate							
GESTIONI	TRATTAMENTI PRENSIONISTICI	2021			2022		
		Femmine	Maschi	Totale	Femmine	Maschi	Totale
FONDO PENSIONI LAVORATORI DIPENDENTI	Anzianità/Anticipate	298	296	594	271	195	466
	Invalidità	450	579	1.029	509	605	1.114
	Superstiti	998	340	1.338	993	353	1.346
	Vecchiaia	765	764	1.529	847	767	1.614
	TOTALE	2.511	1.979	4.490	2.620	1.920	4.540
DIPENDENTI PUBBLICI	Anzianità/Anticipate	383	390	773	313	351	664
	Invalidità	18	42	60	15	39	54
	Superstiti	415	138	553	435	130	565
	Vecchiaia	279	205	484	263	215	478
	TOTALE	1.095	775	1.870	1.026	735	1.761
LAVORATORI PARASUBORDINATI	Invalidità	-	1	1	2	2	4
	Superstiti	3	-	3	-	-	-
	Vecchiaia	1	4	5	2	5	7
	TOTALE escluse pens. suppl.	4	5	9	4	7	11
	Superstiti	5	-	5	10	1	11
	Vecchiaia	16	37	53	15	48	63
	TOT. Pensioni supplementari	21	37	58	25	49	74
LAVORATORI AUTONOMI	Anzianità/Anticipate	26	74	100	40	57	97
	Invalidità	55	131	186	52	144	196
	Superstiti	336	49	385	330	60	390
	Vecchiaia	143	293	436	143	299	442
	TOTALE	560	547	1.107	565	560	1.125
TOTALE	4.191	3.343	7.534	4.240	3.271	7.511	
ALTRE PREVIDENZIALI	Anzianità/Anticipate	71	237	308	46	142	188
	Invalidità	5	13	18	1	7	8
	Superstiti	196	11	207	203	16	219
	Vecchiaia	102	141	243	103	145	248
	TOTALE	374	402	776	353	310	663
TOTALE	4.565	3.745	8.310	4.593	3.581	8.174	

Fonte: Elaborazione Segreteria del CIV su dati forniti dalla Direzione Centrale - Coordinamento Generale Statistico Attuariale

5.1.7 Tavola 28 - Pensioni IVS liquidate per sistema di calcolo – Provincia di Reggio Calabria

Pensioni IVS liquidate												
GESTIONI	2019			2020			2021			2022		
	Retr. fino al 2012	Misto	Contr.	Retr. fino al 2012	Misto	Contr.	Retr. fino al 2012	Misto	Contr.	Retr. fino al 2012	Misto	Contr.
F.do P. Lav. Dip.	1.193	2.361	404	1.482	2.568	376	1.433	2.650	407	1.352	2.778	410
Dip. Pubblici	444	1.446	11	429	1.614	32	418	1.411	41	397	1.336	28
Parasubordinati	-	-	52	-	-	67	-	-	67	-	-	85
Lav. Autonomi	305	568	36	335	607	35	334	726	47	353	702	70

Fonte: Elaborazione Segreteria del CIV su dati forniti dalla Direzione Centrale - Coordinamento Generale Statistico Attuariale

5.1.8 Tavola 29 - Importi medi pensioni IVS liquidate – Provincia di Reggio Calabria

Pensioni IVS liquidate - Importo medio					
2022					
GESTIONI	TRATTAMENTI PENSIONISTICI	Provincia di Reggio Calabria		Regione Calabria	
		Femmine	Maschi	Femmine	Maschi
FONDO PENSIONI LAVORATORI DIPENDENTI	Anzianità/Anticipate	1.022,98	1.793,12	1.010,24	1.323,86
	Invalità	497,94	701,99	479,08	648,72
	Superstiti	607,41	474,34	575,54	458,15
	Vecchiaia	661,86	1.070,89	648,93	990,38
	IMPORTO MEDIO MENSILE TOTALE	646,73	918,32	622,74	883,45
DIPENDENTI PUBBLICI	Anzianità/Anticipate	2.305,42	2.631,33	2.260,51	2.625,14
	Invalità	1.563,83	2.147,26	1.575,75	2.020,60
	Superstiti	1.157,43	912,03	1.155,02	904,15
	Vecchiaia	1.969,68	2.258,72	1.959,71	2.395,05
	IMPORTO MEDIO MENSILE TOTALE	1.721,79	2.192,56	1.716,46	2.264,37
LAVORATORI PARASUBORDINATI	Invalità	345,02	235,94	345,02	292,26
	Superstiti	-	-	74,79	-
	Vecchiaia	378,65	1.134,45	1.088,19	1.124,55
	IMPORTO MEDIO MENSILE TOTALE escluse pens. suppl.	361,83	877,73	741,94	902,61
LAVORATORI AUTONOMI	Invalità	-	-	-	165,22
	Superstiti	53,97	6,80	39,79	41,15
	Vecchiaia	97,18	120,95	52,71	108,08
	Pensioni suppl. IMPORTO MEDIO MENSILE TOTALE	79,89	118,62	46,32	107,71
LAVORATORI AUTONOMI	Anzianità/Anticipate	832,65	1.191,80	833,78	1.108,33
	Invalità	491,94	531,67	452,31	520,40
	Superstiti	532,50	395,63	488,89	400,44
	Vecchiaia	759,15	793,02	684,60	769,91
	IMPORTO MEDIO MENSILE TOTALE	607,38	723,83	561,59	723,91
ALTRE PREVIDENZIALI	Anzianità/Anticipate	2.016,68	2.320,02	1.886,25	2.325,09
	Invalità	821,23	2.236,32	876,23	1.465,86
	Superstiti	1.065,40	776,37	994,96	640,72
	Vecchiaia	1.464,68	1.580,58	1.236,55	1.323,26
	IMPORTO MEDIO MENSILE TOTALE	1.305,18	1.892,59	1.202,45	1.644,06

Fonte: Elaborazione Segreteria del CIV su dati forniti dalla Direzione Centrale - Coordinamento Generale Statistico Attuariale

Pensioni IVS liquidate - Importo medio

2022

GESTIONI	TRATTAMENTI PENSIONISTICI	Provincia di Reggio Calabria		Italia	
		Femmine	Maschi	Femmine	Maschi
FONDO PENSIONI LAVORATORI DIPENDENTI	Anzianità/Anticipate	1.022,98	1.793,12	1.607,19	2.239,65
	Invalidità	497,94	701,99	581,37	810,91
	Superstiti	607,41	474,34	902,57	464,01
	Vecchiaia	661,86	1.070,89	729,07	1.393,01
	IMPORTO MEDIO MENSILE TOTALE	646,73	918,32	990,51	1.564,89
DIPENDENTI PUBBLICI	Anzianità/Anticipate	2.305,42	2.631,33	2.143,30	2.748,71
	Invalidità	1.563,83	2.147,26	1.608,61	2.137,71
	Superstiti	1.157,43	912,03	1.339,26	831,78
	Vecchiaia	1.969,68	2.258,72	1.978,09	2.901,66
	IMPORTO MEDIO MENSILE TOTALE	1.721,79	2.192,56	1.831,97	2.423,91
LAVORATORI PARASUBORDINATI	Invalidità	345,02	235,94	415,99	478,91
	Superstiti	-	-	378,66	284,03
	Vecchiaia	378,65	1.134,45	1.130,17	1.766,82
	IMPORTO MEDIO MENSILE TOTALE escluse pens. suppl.	361,83	877,73	792,22	1.646,66
LAVORATORI AUTONOMI	Invalidità	-	-	47,00	80,42
	Superstiti	53,97	6,80	73,30	40,68
	Vecchiaia	97,18	120,95	78,89	134,75
	Pensioni suppl. IMPORTO MEDIO MENSILE TOTALE	79,89	118,62	76,12	130,69
LAVORATORI AUTONOMI	Anzianità/Anticipate	832,65	1.191,80	982,53	1.382,27
	Invalidità	491,94	531,67	548,28	701,12
	Superstiti	532,50	395,63	632,49	412,02
	Vecchiaia	759,15	793,02	696,16	966,84
	IMPORTO MEDIO MENSILE TOTALE	607,38	723,83	708,30	1.048,22
ALTRE PREVIDENZIALI	Anzianità/Anticipate	2.016,68	2.320,02	1.920,95	2.494,96
	Invalidità	821,23	2.236,32	1.013,72	1.336,45
	Superstiti	1.065,40	776,37	1.000,28	580,68
	Vecchiaia	1.464,68	1.580,58	1.145,94	1.603,06
	IMPORTO MEDIO MENSILE TOTALE	1.305,18	1.892,59	1.362,20	2.053,62

Fonte: Elaborazione Segreteria del CIV su dati forniti dalla Direzione Centrale - Coordinamento Generale Statistico Attuariale

5.1.9 Tavola 30 - Pensioni IVS Gestioni Private - tempi di definizione – Provincia di Reggio Calabria

Pensioni IVS Gestioni Private												
TEMPI DI DEFINIZIONE	Entro 15 gg	% su totale	Tra 16 e 30 gg	% su totale	Tra 31 e 60 gg	% su totale	Tra 61 e 90 gg	% su totale	Tra 91 e 120 gg	% su totale	Oltre 120 gg	% su totale
Reggio Calabria	2.730	65,5	559	13,4	474	11,4	164	3,9	79	1,9	164	3,9
Regione Calabria	10.184	65,9	2.045	13,2	1.691	10,9	679	4,4	318	2,1	537	3,5
Italia	415.956	69,7	73.938	12,4	53.134	8,9	21.873	3,7	11.708	2,0	20.072	3,4

Fonte: Elaborazione Segreteria del CIV su dati forniti dalla Direzione Generale - Direzione Centrale Pianificazione e Controllo di Gestione

5.1.10 Tavola 31 - Pensioni Gestioni Pubbliche di vecchiaia e anticipate - tempi di pagamento – Provincia di Reggio Calabria

Pensioni Gestioni Pubbliche di vecchiaia e anticipate												
TEMPI DI PAGAMENTO	Entro 3 gg	% su totale	Tra 4 e 10 gg	% su totale	Tra 11 e 33 gg	% su totale	Tra 34 e 70 gg	% su totale	Tra 71 e 100 gg	% su totale	Oltre 100 gg	% su totale
Reggio Calabria	679	73,6	5	0,5	137	14,9	62	6,7	19	2,1	20	2,2
Regione Calabria	2.724	80,5	12	0,4	349	10,3	176	5,2	55	1,6	67	2,0
Italia	64.333	71,8	1.941	2,2	13.173	14,7	5.556	6,2	2.171	2,4	2.405	2,7

Fonte: Elaborazione Segreteria del CIV su dati forniti dalla Direzione Generale - Direzione Centrale Pianificazione e Controllo di Gestione

5.1.11 Tavola 32 - Pensioni Gestioni Pubbliche superstiti da pensionato - tempi di pagamento – Provincia di Reggio Calabria

Pensioni Gestioni Pubbliche superstiti da pensionato										
TEMPI DI PAGAMENTO	Entro 15 gg	% su totale	Tra 16 e 30 gg	% su totale	Tra 31 e 60 gg	% su totale	Tra 61 e 90 gg	% su totale	Oltre 90 gg	% su totale
Reggio Calabria	375	66,5	95	16,8	66	11,7	6	1,1	22	3,9
Regione Calabria	816	44,9	405	22,3	368	20,3	67	3,7	160	8,8
Italia	18.136	43,5	9.340	22,4	7.565	18,2	3.049	7,3	3.560	8,5

Fonte: Elaborazione Segreteria del CIV su dati forniti dalla Direzione Generale - Direzione Centrale Pianificazione e Controllo di Gestione

5.1.12 Tavola 33 - Pensioni Gestioni Pubbliche superstiti da lavoratore - tempi di pagamento – Provincia di Reggio Calabria

Pensioni Gestioni Pubbliche superstiti da lavoratore								
TEMPI DI PAGAMENTO	Entro 60 gg	% su totale	Tra 61 e 90 gg	% su totale	Tra 91 e 120 gg	% su totale	Oltre 120 gg	% su totale
Reggio Calabria	8	29,6	4	14,8	2	7,4	13	48,1
Regione Calabria	55	39,9	19	13,8	13	9,4	51	37,0
Italia	1.276	42,7	375	12,6	298	10,0	1.036	34,7

Fonte: Elaborazione Segreteria del CIV su dati forniti dalla Direzione Generale - Direzione Centrale Pianificazione e Controllo di Gestione

5.1.13 Tavola 34 - Pensioni IVS Fondi Speciali - tempi di definizione – Provincia di Reggio Calabria

Pensioni IVS Fondi Speciali												
TEMPI DI DEFINIZIONE	Entro 15 gg	% su totale	Tra 16 e 30 gg	% su totale	Tra 31 e 60 gg	% su totale	Tra 61 e 90 gg	% su totale	Tra 91 e 120 gg	% su totale	Oltre 120 gg	% su totale
Reggio Calabria	477	82,0	40	6,9	42	7,2	11	1,9	5	0,9	7	1,2
Regione Calabria	674	64,1	171	16,3	125	11,9	42	4,0	18	1,7	21	2,0
Italia	16.734	62,6	3.653	13,7	3.143	11,7	1.333	5,0	860	3,2	1.028	3,8

Fonte: Elaborazione Segreteria del CIV su dati forniti dalla Direzione Generale - Direzione Centrale Pianificazione e Controllo di Gestione

5.2 Anticipazioni pensionistiche

5.2.1 Tavola 35 - Opzione Donna - domande accolte – Provincia di Reggio Calabria

Opzione Donna		
	2021	2022
Reggio Calabria	608	831
Regione Calabria	1.529	2.055

Fonte: Elaborazione Segreteria del CIV su dati forniti dalla Direzione Generale - Direzione Centrale Pensioni

5.2.2 Tavola 36 - Quota 100 (2021) per genere - domande accolte – Provincia di Reggio Calabria

Quota 100			
	2021		
	Femmine	Maschi	Totale
Reggio Calabria	1.068	2.263	3.331
Regione Calabria	3.706	7.818	11.524

Fonte: Elaborazione Segreteria del CIV su dati forniti dalla Direzione Generale - Direzione Centrale Pensioni

5.2.3 Tavola 37 - Quota 102 (2022) per genere - domande accolte – Provincia di Reggio Calabria

Quota 102			
	2022		
	Femmine	Maschi	Totale
Reggio Calabria	21	40	61
Regione Calabria	68	112	180

Fonte: Elaborazione Segreteria del CIV su dati forniti dalla Direzione Generale - Direzione Centrale Pensioni

5.2.4 Tavola 38 - Lavoratori Precoci – certificazioni accolte – Provincia di Reggio Calabria

Lavoratori Precoci		
	2021	2022
Reggio Calabria	88	92
Regione Calabria	187	217

Fonte: Elaborazione Segreteria del CIV su dati forniti dalla Direzione Generale - Direzione Centrale Pensioni

5.2.5 Tavola 39 - Lavori usuranti per genere - domande accolte – Provincia di Reggio Calabria

Lavori Usuranti						
	2021			2022		
	Femmine	Maschi	Totale	Femmine	Maschi	Totale
Reggio Calabria	-	2	2	-	1	1
Regione Calabria	-	6	6	1	6	7

Fonte: Elaborazione Segreteria del CIV su dati forniti dalla Direzione Generale - Direzione Centrale Pensioni

5.2.6 Tavola 40 - APE Sociale – certificazioni accolte – Provincia Reggio Calabria

APE Sociale		
	2021	2022
Reggio Calabria	524	680
Regione Calabria	2.724	3.213

Fonte: Elaborazione Segreteria del CIV su dati forniti dalla Direzione Generale - Direzione Centrale Pensioni

CAPITOLO 6

Prestazioni assistenziali e sociali

06

Prestazioni assistenziali e sociali

Nella Provincia di Reggio Calabria nel quadriennio 2019-2022 il numero di prestazioni liquidate per invalidità civile ha subito gli effetti della particolare situazione sanitaria, con una sostanziale riduzione delle prestazioni liquidate nel 2020. Sono notevolmente diminuiti i tempi medi di fase sanitaria e amministrativa passando da 210 gg a 134 gg, dato superiore a quello regionale e inferiore rispetto al dato nazionale. Nel 2022 sono state accolte circa il 66% delle domande presentate per RdC e PdC. Nel marzo 2022 l'Assegno al Nucleo Familiare è stato sostituito dall'Assegno Unico e Universale.

6.1 Tavola 41 - Invalidità Civile - Prestazioni vigenti per genere – Provincia di Reggio Calabria

Invalidità Civile		
PRESTAZIONI	2022	
	Femmine	Maschi
Indennità	18.662	12.961
Pensioni	9.806	8.738
Totale	28.468	21.699

Fonte: Elaborazione Segreteria del CIV su dati forniti dalla Direzione Generale - Coordinamento Generale Statistico Attuariale

6.2 Tavola 42 - Invalidità Civile - Prestazioni liquidate – Provincia di Reggio Calabria

Invalidità Civile												
	2019			2020			2021			2022		
	Indennità	Pensioni	Totale	Indennità	Pensioni	Totale	Indennità	Pensioni	Totale	Indennità	Pensioni	Totale
Reggio Calabria	5.218	2.282	7.500	4.223	1.638	5.861	5.060	2.059	7.119	5.487	2.308	7.795
Regione Calabria	17.587	7.197	24.784	14.688	5.544	20.232	18.123	7.118	25.241	19.230	7.679	26.909

Fonte: Elaborazione Segreteria del CIV su dati forniti dalla Direzione Generale - Coordinamento Generale Statistico Attuariale

6.3 Tavola 43 - Invalidità Civile - tempi medi di fase sanitaria e amministrativa – Provincia di Reggio Calabria

Invalidità Civile - tempi medi di fase sanitaria e amministrativa						
	2021			2022		
	TEMPI MEDI GG. Fase sanitaria	TEMPI MEDI GG. Fase amm.	Tempi medi	TEMPI MEDI GG. Fase sanitaria	TEMPI MEDI GG. Fase amm.	Tempi medi
Reggio Calabria	193	17	210	120	14	134
Regione Calabria	156	17	173	75	15	90
Italia	138	26	164	120	22	142

Fonte: Elaborazione Segreteria del CIV su dati forniti dalla Direzione Generale - Direzione Centrale Inclusione e Invalidità Civile

6.4 Tavola 44 - RdC e PdC - domande per genere – Provincia di Reggio Calabria

RdC e PdC 2022						
	Domande presentate RdC + PdC			Domande accolte RdC + PdC		
	Femmine	Maschi	Totale	Femmine	Maschi	Totale
Reggio Calabria	16.830	13.153	29.983	11.029	8.770	19.799
Regione Calabria	59.400	48.223	107.623	40.365	33.514	73.879

Fonte: Elaborazione Segreteria del CIV su dati forniti dalla Direzione Generale - Direzione Centrale Inclusione e Invalidità Civile

6.5 Tavola 45 - Reddito di Libertà - domande accolte – Provincia di Reggio Calabria

Reddito di Libertà		
	2021	2022
Reggio Calabria	22	-
Regione Calabria	63	18

Fonte: Elaborazione Segreteria del CIV su dati forniti dalla Direzione Generale - Direzione Centrale Inclusione e Invalidità Civile

6.6 Tavola 46 - Nuclei beneficiari di Assegno Unico – Provincia di Reggio Calabria

Assegno Unico		
2022		
	Nuclei AU a domanda	Nuclei AU a RdC
Reggio Calabria	51.215	9.561
Regione Calabria	181.839	34.344

Fonte: Elaborazione Segreteria del CIV su dati forniti dalla Direzione Generale - Coordinamento Generale Statistico Attuariale

CAPITOLO 7

Relazioni con l'utenza

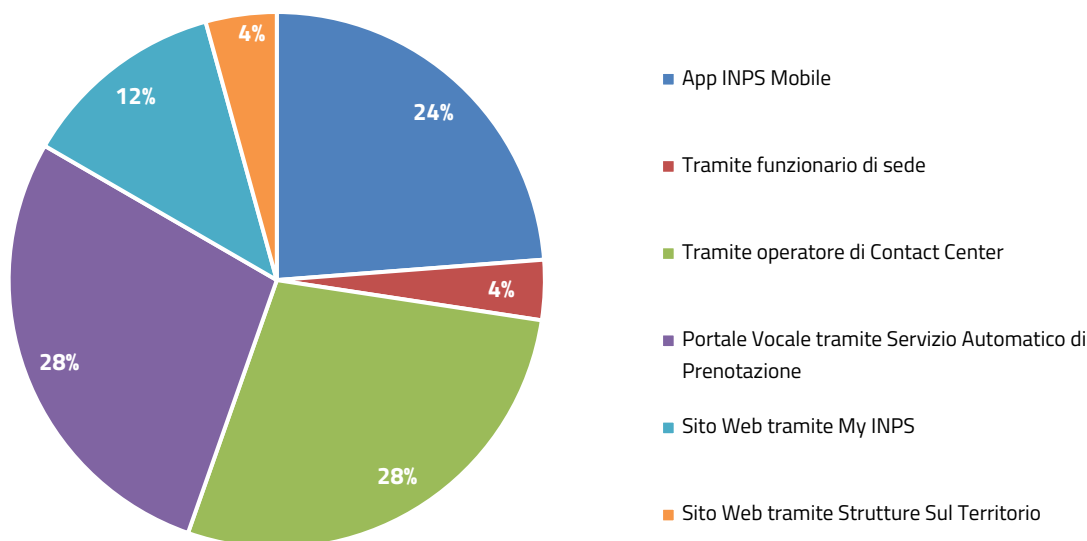
07

Relazioni con l'utenza

La Provincia di Reggio Calabria non ha registrato, relativamente alle relazioni con l'utenza, variazioni nel ricorso all'operatore di Contact Center e al Portale Vocale per quanto riguarda le prenotazioni e le informazioni di I livello. Per informazioni di I livello si intendono informazioni richieste dal cittadino di bassa complessità. La Provincia di Reggio Calabria ha inoltre registrato un aumento inerente alla Consulenza di II livello, consulenza specializzata su materie specifiche, e, degli accessi in sede, conseguentemente al superamento dell'emergenza epidemiologica. Risulta però ancora scarso il ricorso a Web Meeting, che rappresenta un canale alternativo e innovativo. Per quanto riguarda i dati inerenti a Cassetto Bidirezionale aziende, si registra un decremento dovuto ad una riduzione sia delle domande in entrata sia di quelle in uscita. Si segnala inoltre, un cospicuo aumento nell'utilizzo del Cassetto Bidirezionale Patronati, strumento di nuova introduzione, che passa da 1.803 a 11.424 unità, mentre vi è una riduzione delle pratiche presentate da parte dei Patronati, aumentano le pratiche presentate direttamente dai cittadini. Infine, si registra un aumento nel Flusso della PEC, dovuto ad un aumento sia di quelle inviate sia di quelle ricevute.

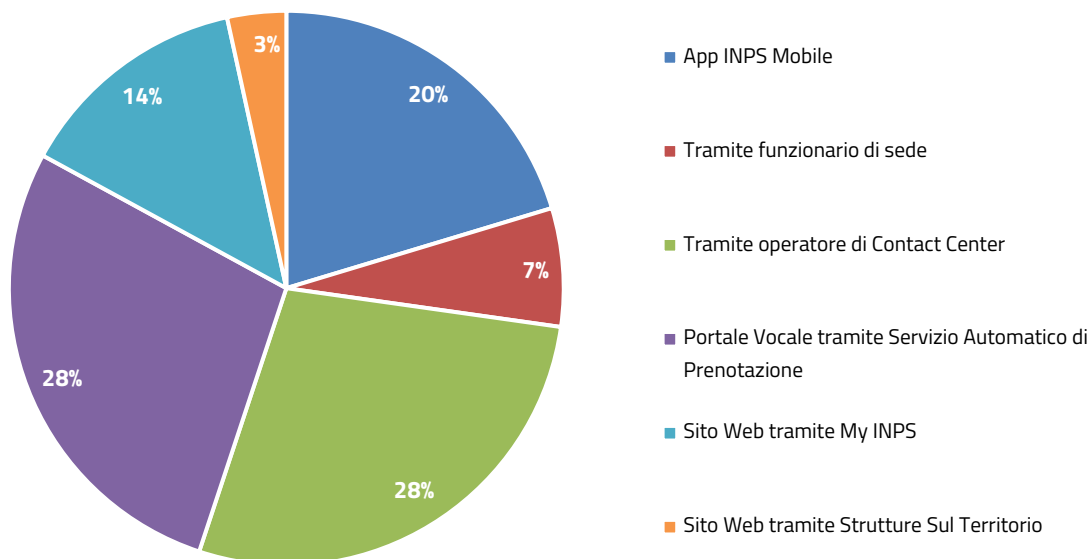
7.1 Grafico 2 - Informazione di I livello - Prenotazione per canale di accesso – Provincia di Reggio Calabria

Informazione di I livello - Prenotazione per canale di accesso 2021



Fonte: Elaborazione Segreteria del CIV su dati forniti dalla Direzione Generale - Direzione Centrale Tecnologica, Informatica e Innovazione

Informazione di I livello - Prenotazione per canale di accesso 2022



Fonte: Elaborazione Segreteria del CIV su dati forniti dalla Direzione Generale - Direzione Centrale Tecnologica, Informatica e Innovazione

7.2 Tavola 47 - Informazione di I livello - Prenotazione per tipologia di accesso – Provincia di Reggio Calabria

Informazione di I livello						
	2021			2022		
	Accesso in sede	Ricontatto telefonico	Web meeting	Accesso in sede	Ricontatto telefonico	Web meeting
Reggio Calabria	16.464	10.761	26	19.269	14.909	21
Regione Calabria	52.128	33.498	99	63.504	44.876	107

Fonte: Elaborazione Segreteria del CIV su dati forniti dalla Direzione Generale - Direzione Centrale Tecnologica, Informatica e Innovazione

7.3 Tavola 48 - Consulenza di II livello - Prenotazione per provincia – Provincia di Reggio Calabria

Consulenza di II livello		
	2021	2022
Reggio Calabria	2.747	6.493
Regione Calabria	12.024	23.112

Fonte: Elaborazione Segreteria del CIV su dati forniti dalla Direzione Generale - Direzione Centrale Tecnologica, Informatica e Innovazione

7.4 Tavola 49 - Agenda appuntamenti - Tempo medio di attesa appuntamento – Provincia di Reggio Calabria

Agenda appuntamenti		
	2021	2022
Reggio Calabria	6	10
Regione Calabria	6	6

Fonte: Elaborazione Segreteria del CIV su dati forniti dalla Direzione Generale - Direzione Centrale Tecnologica, Informatica e Innovazione

7.5 Tavola 50 - Cassetto bidirezionale aziende – Provincia di Reggio Calabria

Cassetto bidirezionale aziende				
	2021		2022	
	In entrata	In uscita	In entrata	In uscita
Reggio Calabria	18.446	58.700	11.404	30.773
Regione Calabria	59.656	110.773	39.536	55.012

Fonte: Elaborazione Segreteria del CIV su dati forniti dalla Direzione Generale - Direzione Centrale Tecnologica, Informatica e Innovazione

7.6 Tavola 51 - Cassetto bidirezionale patronati (COMBIPAT) – Provincia di Reggio Calabria

COMBIPAT				
	2021		2022	
	In entrata		In entrata	
Reggio Calabria	1.803		11.424	
Regione Calabria	8.830		72.359	

Fonte: Elaborazione Segreteria del CIV su dati forniti dalla Direzione Generale - Direzione Centrale Tecnologica, Informatica e Innovazione

7.7 Tavola 52 – Soggetti richiedenti – Provincia di Reggio Calabria

Pratiche presentate				
	2021		2022	
	Patronato	Cittadino	Patronato	Cittadino
Reggio Calabria	176.102	106.840	131.901	118.526
Regione Calabria	588.394	355.245	445.235	404.563

Fonte: Elaborazione Segreteria del CIV su dati forniti dalla Direzione Generale - Direzione Centrale Tecnologica, Informatica e Innovazione

7.8 Tavola 53 - Flusso PEC – Provincia di Reggio Calabria

PEC				
	2021		2022	
	Inviata	Ricevuta	Inviata	Ricevuta
Reggio Calabria	56.615	76.721	62.383	95.303
Regione Calabria	199.622	275.075	210.372	315.939

Fonte: Elaborazione Segreteria del CIV su dati forniti dalla Direzione Generale - Direzione Centrale Tecnologica, Informatica e Innovazione

CAPITOLO 8

Contenzioso



Contenzioso

Nel corso del 2022 il Comitato Provinciale e le Commissioni speciali hanno definito n.1.548 ricorsi amministrativi. Dallo studio dei dati si evince, altresì, un trend di lavorazione di segno negativo dei ricorsi di competenza territoriale da parte della U.O. Gestione organizzativa R.A.: i ricorsi totali nel corso dell'anno sono n.12.379, al netto dei non ricorsi e di quelli riqualificati; quelli risolti amministrativamente in autotutela (RRA) sono n.14, n.37 i ricorsi giudicati in istruttoria e n.75 quelli definiti per cessata materia del contendere. Restano al 31 dicembre n.1.583 ricorsi in carico gli uffici amministrativi in fase di pre-esame.

L'analisi del contenzioso giudiziario ordinario della Provincia mostra per il 2022 un trend di definizione dei giudizi di segno positivo. I giudizi definiti nel corso dell'anno rappresentano circa il 43% dei giudizi pendenti totali, di cui circa il 48% risolto con esito favorevole all'Istituto ed il 45% a favore degli utenti. Dalla valutazione delle singole materie oggetto del contenzioso, si evince che il contenzioso contributivo rappresenta la componente maggiore, con il 46% dei giudizi pendenti conclusi nel corso del 2022, con il 53% dei giudizi definiti a favore degli utenti. In materia di invalidità civile, area legale, nel corso dell'anno è stato definito il 49% dei giudizi pendenti totali, con il 68% degli esiti espressi favorevolmente all'Istituto. In ordine ai giudizi afferenti all'area amministrativa, si rileva che su n.73 giudizi pendenti totali nell'anno ne sono stati definiti n.17, dei quali n.12 con esito favorevole all'Istituto. Con riferimento, in particolare, ai dati relativi all'andamento del contenzioso ATPO (Accertamento Tecnico Preventivo Obbligatorio), i giudizi definiti rappresentano il 43,5% dei pendenti totali, con circa il 61% dei giudizi conclusi in favore dell'Istituto. Per quanto concerne le prestazioni a sostegno del reddito, nel corso dell'anno è stato definito circa il 32% dei giudizi pendenti totali, con il 36% degli esiti favorevoli all'Istituto ed il 46% favorevoli agli utenti. In materia pensionistica, i dati mostrano che su n.798 giudizi pendenti totali nell'anno, al 31 dicembre ne risultano definiti circa il 45%, dei quali il 66% con esito favorevole all'Istituto. Infine, per quanto attiene al contenzioso in materia di previdenza agricola, nel corso del 2022 risulta definito il 42,5% dei giudizi pendenti totali, con circa il 57% degli esiti favorevoli all'Istituto.

8.1 Tavola 54 - Ricorsi pervenuti per competenza Comitati/materia – Provincia di Reggio Calabria

Ricorsi per competenza Comitati Provinciali e Commissioni Speciali										
DA LAVORARE AL 01/01/22	PERVENUTI	NON RICORSI/RIQUALIFICATI	RISOLTI AMMIN.TE	GIUDICATI IN ISTRUTTORIA	DEFINITI PER CESSATA MATERIA DEL CONTENDERE	IN FASE DI PRE ESAME	TRASMESSI AI COMITATI	DELIBERATI DAI COMITATI	DEFINITI PROVVISORI	DA LAVORARE AL 31/12/22
9.144	3.684	449	14	37	75	1.583	1.431	1.548	5	10.700

Fonte: Elaborazione Segreteria del CIV su dati forniti dalla Direzione Generale - Direzione Centrale Organizzazione - Area Monitoraggio Procedure di Contenzioso

8.2 Tavola 55 - Contenzioso giudiziario ordinario per materia – giudizi iniziati – Provincia di Reggio Calabria

Contenzioso giudiziario ordinario per materia					
Materia del Contenzioso	DA	GIUDIZI INIZIATI			DA
	LAVORARE	DA INPS	DA UTENTI	TOTALE	LAVORARE
	AL				AL
	01/01/2022				31/12/2022
Contenzioso Contributivo	3.146	71	1.820	1.891	2.718
Fiscale	9	-	-	-	5
Fondi Speciali/Gestioni	36	5	1	6	18
Indebiti	600	28	212	240	516
Invalidi Civili Area Amm.va	72	-	1	1	56
Invalidi Civili Area Legale	625	15	530	545	594
Opposizioni dell'istituto	79	14	2	16	73
Patrimoniale	2	-	-	-	2
Prestazioni a Sostegno Reddito	540	14	253	267	545
Prestazioni Pensionistiche	473	29	295	324	441
Previdenza Agricola	596	8	213	221	512
Procedure Concorsuali	1	1	-	1	2
Risarcimento Danni	2	-	1	1	2
Surroghe	5	-	-	-	5
Varie	139	8	97	105	156
TOTALE	6.325	193	3.425	3.618	5.645

Fonte: Elaborazione Segreteria del CIV su dati forniti dalla Direzione Generale - Coordinamento Generale Legale

8.3 Tavola 56 - Contenzioso giudiziario ordinario per materia – giudizi definiti – Provincia di Reggio Calabria

Contenzioso giudiziario ordinario per materia							
GIUDIZI DEFINITI							
Materia del Contenzioso	FAVOREVOLE INPS	%	FAVOREVOLE UTENTI	%	ALTRI ESITI DEL GIUDIZIO	ALTRE DEFINIZIONI	TOTALE
Contenzioso Contributivo	927	40,0	1.227	52,9	153	12	2.319
Fiscale	3	75,0	-	0,0	1	-	4
Fondi Speciali/Gestioni	1	4,2	20	83,3	2	1	24
Indebiti	162	50,0	129	39,8	25	8	324
Invalidi Civili Area Amm.va	12	70,6	-	0,0	-	5	17
Invalidi Civili Area Legale	391	67,9	163	28,3	17	5	576
Opposizioni dell'istituto	12	54,5	5	22,7	5	-	22
Patrimoniale	-	0,0	-	0,0	-	-	-
Prestazioni a Sostegno Reddito	95	36,3	120	45,8	44	3	262
Prestazioni Pensionistiche	235	66,0	102	28,7	13	6	356
Previdenza Agricola	175	57,4	123	40,3	7	-	305
Procedure Concorsuali	-	0,0	-	0,0	-	-	-
Risarcimento Danni	-	0,0	1	100,0	-	-	1
Surroghe	-	0,0	-	0,0	-	-	-
Varie	46	52,3	31	35,2	7	4	88
TOTALE	2.059	47,9	1.921	44,7	274	44	4.298

Fonte: Elaborazione Segreteria del CIV su dati forniti dalla Direzione Generale - Coordinamento Generale Legale

8.4 Tavola 57 - Contenzioso giudiziario ordinario lavoratori autonomi per materia - giudizi iniziati – Provincia di Reggio Calabria

Contenzioso giudiziario ordinario lavoratori autonomi per materia					
Materia del Contenzioso	DA LAVORARE	GIUDIZI INIZIATI			DA LAVORARE
	AL 01/01/2022	DA INPS	DA UTENTI	TOTALE	AL 31/12/2022
Altri Contributi	491	25	790	815	783
Contr Artigiani	470	5	147	152	312
Contributi Agricoli	817	12	308	320	552
Contributi Aziende	394	5	202	207	302
Contributi Commercianti	740	10	276	286	544
Lavoratori Aut/Sub	162	4	26	30	110
Posizione Assicurativa	60	9	11	20	48
Varie	12	1	60	61	67
TOTALE	3.146	71	1.820	1.891	2.718

Fonte: Elaborazione Segreteria del CIV su dati forniti dalla Direzione Generale - Coordinamento Generale Legale

8.5 Tavola 58 - Contenzioso giudiziario ordinario lavoratori autonomi per materia - giudizi definiti – Provincia di Reggio Calabria

Contenzioso giudiziario ordinario lavoratori autonomi per materia

GIUDIZI DEFINITI

Materia del Contenzioso	FAVOREVOLE INPS	%	FAVOREVOLE UTENTI	%	ALTRI ESITI DEL GIUDIZIO	ALTRE DEFINIZIONI	TOTALE
Altri Contributi	200	38,2	288	55,1	29	6	523
Contr Artigiani	116	37,4	173	55,8	20	1	310
Contributi Agricoli	236	40,3	313	53,5	33	3	585
Contributi Aziende	149	49,8	129	43,1	21	-	299
Contributi Commercianti	181	37,6	255	52,9	45	1	482
Lavoratori Aut/Sub	24	29,3	54	65,9	4	-	82
Posizione Assicurativa	17	53,1	14	43,8	1	-	32
Varie	4	66,7	1	16,7	-	1	6
TOTALE	927	40,0	1.227	52,9	153	12	2.319

Fonte: Elaborazione Segreteria del CIV su dati forniti dalla Direzione Generale - Coordinamento Generale Legale

**8.6 Tavola 59 - Contenzioso giudiziario ordinario pensionistico - giudizi iniziati –
Provincia di Reggio Calabria**

Contenzioso giudiziario ordinario pensionistico					
Materia del Contenzioso	DA LAVORARE	GIUDIZI INIZIATI			DA LAVORARE
	AL 01/01/2022	DA INPS	DA UTENTI	TOTALE	AL 31/12/2022
Amianto	1	-	2	2	2
Assegni Familiari	34	-	13	13	25
Invalidità Inabilità	173	17	170	187	183
Pensione Sociale	22	-	9	9	16
Ratei Inter Rival	16	1	8	9	13
Reversibilità/Superstiti	92	1	38	39	90
Ricostituzione/ Suppl	16	2	6	8	16
Vecchiaia Anzianità	120	8	49	57	97
TOTALE	474	29	295	324	442

Fonte: Elaborazione Segreteria del CIV su dati forniti dalla Direzione Generale - Coordinamento Generale Legale

**8.7 Tavola 60 - Contenzioso giudiziario ordinario pensionistico - giudizi definiti –
Provincia di Reggio Calabria**

Contenzioso giudiziario ordinario pensionistico							
GIUDIZI DEFINITI							
Materia del Contenzioso	FAVOREVOLE INPS	%	FAVOREVOLE UTENTI	%	ALTRI ESITI DEL GIUDIZIO	ALTRE DEFINIZIONI	TOTALE
Amianto	1	100,0	-	0,0	-	-	1
Assegni Familiari	11	50,0	11	50,0	-	-	22
Invalidità Inabilità	133	75,1	39	22,0	3	2	177
Pensione Sociale	4	26,7	10	66,7	1	-	15
Ratei Inter Rival	10	83,3	2	16,7	-	-	12
Reversibilità/Superstiti	21	51,2	14	34,1	3	3	41
Ricostituzione/ Suppl	4	50,0	4	50,0	-	-	8
Vecchiaia Anzianità	51	63,8	22	27,5	6	1	80
TOTALE	235	66,0	102	28,7	13	6	356

Fonte: Elaborazione Segreteria del CIV su dati forniti dalla Direzione Generale - Coordinamento Generale Legale

8.8 Tavola 61 - Contenzioso giudiziario prestazioni a sostegno del reddito per finalità - giudizi iniziati – Provincia di Reggio Calabria

Contenzioso giudiziario prestazioni a sostegno del reddito per finalità					
Materia del Contenzioso	DA LAVORARE	GIUDIZI INIZIATI			DA LAVORARE
	AL 01/01/2022	DA INPS	DA UTENTI	TOTALE	AL 31/12/2022
Assegni Familiari	24	-	12	12	25
Disoccupazione Agricola	204	4	96	100	204
Disoccupazione LSU	74	1	10	11	58
Indennità Mobilità	17	-	3	3	12
Malattia/Maternità	109	2	57	59	115
Prestazioni Varie	112	7	75	82	131
TOTALE	540	14	253	267	545

Fonte: Elaborazione Segreteria del CIV su dati forniti dalla Direzione Generale - Coordinamento Generale Legale

8.9 Tavola 62 - Contenzioso giudiziario prestazioni a sostegno del reddito per finalità - giudizi definiti – Provincia di Reggio Calabria

Contenzioso giudiziario prestazioni a sostegno del reddito per finalità							
Materia del Contenzioso	FAVOREVOLE INPS		FAVOREVOLE UTENTI		ALTRI ESITI DEL GIUDIZIO	ALTRE DEFINIZIONI	TOTALE
		%		%			
Assegni Familiari	5	45,5	4	36,4	1	1	11
Disoccupazione Agricola	36	36,0	42	42,0	21	1	100
Disoccupazione LSU	8	29,6	17	63,0	2	-	27
Indennità Mobilità	5	62,5	3	37,5	-	-	8
Malattia/Maternità	22	41,5	19	35,8	12	-	53
Prestazioni Varie	19	30,2	35	55,6	8	1	63
TOTALE	95	36,3	120	45,8	44	3	262

Fonte: Elaborazione Segreteria del CIV su dati forniti dalla Direzione Generale - Coordinamento Generale Legale

8.10 Tavola 63 - Contenzioso giudiziario previdenza agricola - giudizi iniziati – Provincia di Reggio Calabria

Contenzioso giudiziario previdenza agricola					
Materia del Contenzioso	DA LAVORARE	GIUDIZI INIZIATI			DA LAVORARE
	AL 01/01/2022	DA INPS	DA UTENTI	TOTALE	AL 31/12/2022
Iscrizione/cancellazione Coltivatori Diretti	10	-	4	4	4
Iscrizione/cancellazione Elenchi lavoratori agricoli subordinati	583	8	207	215	504
Varie	3	-	2	2	4
TOTALE	596	8	213	221	512

Fonte: Elaborazione Segreteria del CIV su dati forniti dalla Direzione Generale - Coordinamento Generale Legale

8.11 Tavola 64 - Contenzioso giudiziario previdenza agricola - giudizi definiti – Provincia di Reggio Calabria

Contenzioso giudiziario previdenza agricola							
GIUDIZI DEFINITI							
Materia del Contenzioso	FAVOREVOLE INPS	%	FAVOREVOLE UTENTI	%	ALTRI ESITI DEL GIUDIZIO	ALTRE DEFINIZIONI	TOTALE
Iscrizione/cancellazione Coltivatori Diretti	3	30,0	7	70,0	-	-	10
Iscrizione/cancellazione Elenchi lavoratori agricoli subordinati	171	58,2	116	39,5	7	-	294
Varie	1	100,0	-	0,0	-	-	1
TOTALE	175	57,4	123	40,3	7	-	305

Fonte: Elaborazione Segreteria del CIV su dati forniti dalla Direzione Generale - Coordinamento Generale Legale

8.12 Tavola 65 - Contenzioso ATP Invalidità Civile - giudizi iniziati – Provincia di Reggio Calabria

Contenzioso ATP Invalidità Civile					
Materia del Contenzioso	DA	GIUDIZI INIZIATI			DA
	LAVORARE				LAVORARE
	AL 01/01/2022	DA INPS	DA UTENTI	TOTALE	AL 31/12/2022
ATP - Invalidità Civile	7.299	-	6.522	6.522	7.807
Tribunale - I grado Invalidità Civile	72	-	1	1	56
Totale Funzionari	7.371	-	6.523	6.523	7.863
Invalidità Civile - Area Legale	625	15	530	545	594
TOTALE	7.996	15	7.053	7.068	8.457

Fonte: Elaborazione Segreteria del CIV su dati forniti dalla Direzione Generale - Coordinamento Generale Legale

8.13 Tavola 66 - Contenzioso ATP Invalidità Civile - giudizi definiti - Provincia di Reggio Calabria

Contenzioso ATP Invalidità Civile							
GIUDIZI DEFINITI							
Materia del Contenzioso	FAVOREVOLE INPS	%	FAVOREVOLE UTENTI	%	ALTRI ESITI DEL GIUDIZIO	ALTRE DEFINIZIONI	TOTALE
ATP - Invalidità Civile	3.617	60,1	1.641	27,3	652	104	6.014
Tribunale - I grado Invalidità Civile	12	70,6	-	0,0	-	5	17
Totale Funzionari	3.629	60,2	1.641	27,2	652	109	6.031
Invalidità Civile - Area Legale	391	67,9	163	28,3	17	5	576
TOTALE	4.020	60,8	1.804	27,3	669	114	6.607

Fonte: Elaborazione Segreteria del CIV su dati forniti dalla Direzione Generale - Coordinamento Generale Legale

*I dati del Rendiconto Sociale Provinciale 2022 sono il risultato delle elaborazioni della Segreteria del CIV, Team Bilancio Sociale, gestione ed elaborazione dati, studi e ricerche su fonti ufficiali dell'Istituto.
Questa edizione ha utilizzato il supporto dell'area Data Governance e Analytics della Direzione Centrale Tecnologia, Informatica e Innovazione, con la collaborazione del Comitato Provinciale e della Direzione Provinciale.*

