

RIETI

Rendiconto sociale provinciale 2022





Comitato provinciale Rieti

Direzione provinciale Rieti

In collaborazione con

il Consiglio di Indirizzo e Vigilanza

Sommario

Presentazione	6
Il panorama sociodemografico	11
1.1 Tavola 1 - Distribuzione della popolazione per genere ed età – Provincia di Rieti	11
1.2 Tavola 2 - Distribuzione della popolazione per genere ed età su base percentuale – Provincia di Rieti	11
1.3 Tavola 3 - Andamento della natalità – serie storica – Provincia di Rieti	12
1.4 Tavola 4 - Indice di longevità per genere – serie storica – Provincia di Rieti	13
1.5 Tavola 5 - Flusso migratorio - EMIGRATI per genere ed età – serie storica – Provincia di Rieti	14
1.6 Tavola 6 - Flusso migratorio - IMMIGRATI per genere ed età – serie storica – Provincia di Rieti	15
1.7 Grafico 1 – Andamento del saldo migratorio	16
Il mercato del lavoro	18
2.1 Tavola 7 - Andamento occupazionale – Provincia di Rieti	18
2.2 Tavola 8 – Tasso di occupazione per genere ed età – Provincia di Rieti.....	19
2.3 Tavola 9 – Tasso di disoccupazione per genere ed età – Provincia di Rieti	20
2.4 Tavola 10 – Tasso di inattività per genere ed età – Provincia di Rieti.....	21
Entrate contributive, recupero crediti e vigilanza	23
3.1 Tavola 11 - Entrate Contributive (riscossioni), recupero crediti e vigilanza – Provincia di Rieti .	23
3.2 Tavola 12 – DURC - Provincia di Rieti	23
Ammortizzatori sociali	25
4.1 Tavola 13 - NASpl per genere – Provincia di Rieti.....	25
4.2 Tavola 14 - Beneficiari di ammortizzatori sociali per cessazione di rapporto di lavoro – Provincia di Rieti.....	26
4.3 Tavola 15 - NASpl tempi di erogazione – Provincia di Rieti	26
4.4 Tavola 16 - CIG ore utilizzate – Provincia di Rieti.....	27
4.5 Tavola 17 - Beneficiari di ammortizzatori sociali per sospensione di rapporto di lavoro – Provincia di Rieti	28
4.6 Tavola 18 - Tempi di erogazione CIGO – Provincia di Rieti	29
4.7 Tavola 19 - Tempi di erogazione CIGS – Provincia di Rieti.....	29
4.8 Tavola 20 - Tempi di erogazione FIS – Provincia di Rieti.....	29

4.9 Tavola 21 - Tempi di erogazione Fondi di Solidarietà- Provincia di Rieti.....	30
Prestazioni pensionistiche e previdenziali	32
5.1 Pensioni vigenti e liquidate.....	32
5.1.1 Tavola 22 - Pensionati INPS per genere – Provincia di Rieti	32
5.1.2 Tavola 23 - Pensionati INPS per genere e tipologia – Provincia di Rieti	33
5.1.3 Tavola 24 - Pensioni IVS vigenti – Provincia di Rieti	34
5.1.4 Tavola 25 - Importo medio pensioni IVS vigenti – Provincia di Rieti.....	35
5.1.5 Tavola 26 - Pensioni IVS liquidate 2019-2020 – Provincia di Rieti.....	37
5.1.6 Tavola 27 - Pensioni IVS liquidate 2021-2022 – Provincia di Rieti.....	38
5.1.7 Tavola 28 - Pensioni IVS liquidate per sistema di calcolo – Provincia di Rieti	39
5.1.8 Tavola 29 - Importi medi pensioni IVS liquidate – Provincia di Rieti	40
5.1.9 Tavola 30 - Pensioni IVS Gestioni Private - tempi di definizione – Provincia di Rieti.....	42
5.1.10 Tavola 31 - Pensioni Gestioni Pubbliche di vecchiaia e anticipate - tempi di pagamento – Provincia di Rieti	42
5.1.11 Tavola 32 - Pensioni Gestioni Pubbliche superstiti da pensionato - tempi di pagamento – Provincia di Rieti	43
5.1.12 Tavola 33 - Pensioni Gestioni Pubbliche superstiti da lavoratore - tempi di pagamento – Provincia di Rieti	43
5.1.13 Tavola 34 - Pensioni IVS Fondi Speciali - tempi di definizione – Provincia di Rieti	44
5.2 Anticipazioni pensionistiche	45
5.2.1 Tavola 35 - Opzione Donna - domande accolte – Provincia di Rieti.....	45
5.2.2 Tavola 36 - Quota 100 (2021) per genere - domande accolte – Provincia di Rieti.....	45
5.2.3 Tavola 37 - Quota 102 (2022) per genere - domande accolte – Provincia di Rieti.....	45
5.2.4 Tavola 38 - Lavoratori Precoci – certificazioni accolte – Provincia di Rieti	46
5.2.5 Tavola 39 - Lavori usuranti per genere - domande accolte – Provincia di Rieti.....	46
5.2.6 Tavola 40 - APE Sociale – certificazioni accolte – Provincia di Rieti	46
Prestazioni assistenziali e sociali	48
6.1 Tavola 41 - Invalidità Civile - Prestazioni vigenti per genere – Provincia di Rieti	48
6.2 Tavola 42 - Invalidità Civile - Prestazioni liquidate – Provincia di Rieti.....	49
6.3 Tavola 43 - Invalidità Civile - tempi medi di fase sanitaria e amministrativa – Provincia di Rieti	50
6.4 Tavola 44 - RdC e PdC - domande per genere – Provincia di Rieti.....	50
6.5 Tavola 45- Reddito di Libertà - domande accolte – Provincia di Rieti.....	50
6.6 Tavola 46 - Nuclei beneficiari di Assegno Unico – Provincia di Rieti.....	51

Relazioni con l'utenza.....53

7.1 Grafico 2 - Informazione di I livello - Prenotazione per canale di accesso – Provincia di Rieti ...	53
7.2 Tavola 47 - Informazione di I livello - Prenotazione per tipologia di accesso – Provincia di Rieti	54
7.3 Tavola 48 - Consulenza di II livello – Prenotazione per provincia– Provincia di Rieti.....	55
7.4 Tavola 49 - Agenda appuntamenti - Tempo medio di attesa appuntamento – Provincia di Rieti	55
7.5 Tavola 50 - Cassetto bidirezionale aziende – Provincia di Rieti.....	55
7.6 Tavola 51 - Cassetto bidirezionale patronati (COMBIPAT) – Provincia di Rieti.....	56
7.7 Tavola 52 – Soggetti richiedenti – Provincia di Rieti	56
7.8 Tavola 53 - Flusso PEC – Provincia di Rieti.....	56

Contenzioso58

8.1 Tavola 54 - Ricorsi pervenuti per competenza Comitati/materia – Provincia di Rieti.....	59
8.2 Tavola 55 - Contenzioso giudiziario ordinario per materia – giudizi iniziati – Provincia di Rieti.	60
8.3 Tavola 56 - Contenzioso giudiziario ordinario per materia – giudizi definiti – Provincia di Rieti	61
8.4 Tavola 57 - Contenzioso giudiziario ordinario lavoratori autonomi per materia - giudizi iniziati – Provincia di Rieti	62
8.5 Tavola 58 - Contenzioso giudiziario ordinario lavoratori autonomi per materia - giudizi definiti – Provincia di Rieti	63
8.6 Tavola 59 - Contenzioso giudiziario ordinario pensionistico - giudizi iniziati – Provincia di Rieti	63
8.7 Tavola 60 - Contenzioso giudiziario ordinario pensionistico - giudizi definiti – Provincia di Rieti	64
8.8 Tavola 61 - Contenzioso giudiziario prestazioni a sostegno del reddito per finalità - giudizi iniziati – Provincia di Rieti.....	64
8.9 Tavola 62 - Contenzioso giudiziario prestazioni a sostegno del reddito per finalità - giudizi definiti – Provincia di Rieti.....	65
8.10 Tavola 63 - Contenzioso giudiziario previdenza agricola - giudizi iniziati – Provincia di Rieti ..	65
8.11 Tavola 64 - Contenzioso giudiziario previdenza agricola - giudizi definiti – Provincia di Rieti .	66
8.12 Tavola 65 - Contenzioso ATP Invalidità Civile - giudizi iniziati – Provincia di Rieti.....	66
8.13 Tavola 66 - Contenzioso ATP Invalidità Civile - giudizi definiti – Provincia di Rieti.....	67

Conclusioni.....69

Presentazione

A cura della Presidente del Comitato Provinciale INPS Rieti

La presentazione del Rendiconto Sociale Provinciale di Rieti non è una novità per il nostro territorio.

Infatti, dopo un periodo di interruzione - l'ultimo incontro tra l'Inps e il territorio reatino risale, infatti, all'anno 2017, allorché, su iniziativa della Direzione di Rieti, si tenne un significativo evento ad Amatrice - l'Istituto torna a dialogare pubblicamente con la cittadinanza.

Fino ad oggi la presentazione del Rendiconto sociale, oltre a quello nazionale, aveva riguardato le singole Regioni, grazie all'attuale Consiglio di Indirizzo e Vigilanza, da quest'anno ogni Direzione provinciale, tramite i Comitati interni all'Istituto, è invitata a "rendere conto" dell'attività svolta.

Si tratta di una novità che abbiamo salutato con favore, il motivo è semplice e riguarda la natura stessa dei Comitati Provinciali.

Essi sono composti, come è noto, oltre che da figure istituzionali - Ispettorato del lavoro, Ragioneria dello Stato e Direzione Inps - da soggetti che rappresentano le parti sociali, lavoratori dipendenti e autonomi e datori di lavoro, ai primi sono indirizzate la grande parte delle prestazioni, le parti datoriali sono i maggiori contributori dell'ente.

Con le ultime deliberazioni dello scorso mese di marzo, il Consiglio di Indirizzo e Vigilanza, nell'obiettivo di ampliare il ruolo dei Comitati territoriali, in particolare quello della loro funzione di partecipazione e di coinvolgimento delle parti sociali, che rappresentano, come accennato, i contribuenti del sistema previdenziale e l'utenza dell'Istituto, ha conferito ai Comitati territoriali stessi, ulteriori competenze rispetto a quelle previste dalla normativa, prevedendo un ruolo attivo nei confronti della stessa utenza, degli Enti e delle Istituzioni locali, dei soggetti della rappresentanza collettiva, dei Patronati e degli intermediari accreditati, in collaborazione con le Direzioni Territoriali dell'Istituto.

I Comitati avranno, inoltre, la funzione di collaborare con le Direzioni stesse nell'individuare le esigenze del territorio e nel verificare gli andamenti della Sede, relativamente alle questioni che attengono al rapporto con l'utenza, nell'ambito delle distinte competenze.

Come Comitato Provinciale ci riuniamo periodicamente per assolvere al compito istituzionale di definire il contenzioso amministrativo, compito, comunque, impegnativo in quanto ogni singola decisione, ricadendo direttamente sugli interessi delle persone, richiede un serio lavoro di approfondimento e deve essere attentamente ponderata, con tutta evidenza, però, l'occasione che ci viene offerta e che abbiamo voluto

cogliere, di stabilire un confronto con gli interlocutori esterni, parti sociali e istituzioni, cittadinanza, risulta preziosa per il tentativo, che vogliamo perseguire, di evitare l'autoreferenzialità e dare centralità alla persona e ai suoi bisogni.

Oggi mettiamo a disposizione di tutti, non un mero elenco di numeri, ma un vero e proprio patrimonio di conoscenza della realtà sociale del territorio.

Questo perché i numeri e i dati contenuti nella presente pubblicazione, che riguardano, tra gli altri, le prestazioni erogate, il contenzioso, i tempi di definizione, le relazioni con l'utenza, l'utilizzo delle nuove tecnologie, assumono interesse e significato in quanto si collocano nello specifico contesto sociale, demografico e del mercato del lavoro della Provincia di Rieti, i quali, se ben interpretati costituiscono un importante strumento di lettura della realtà, rivelando le reali esigenze dell'utenza e della cittadinanza in generale.

Vogliamo offrire, in sintesi, ai soggetti protagonisti del nostro territorio, una occasione per il loro futuro lavoro che tenga conto delle peculiarità del territorio reatino.

Sarà interessante, ad esempio, constatare che, se per molti aspetti, la Provincia di Rieti non si discosta dal panorama regionale e nazionale, così in riferimento all'andamento della natalità, caratterizzato da un saldo negativo costante e per la speranza di vita alla nascita, colpisce però come la nostra Provincia abbia fatto fatica ad agganciare la ripresa economica successiva alla crisi pandemica, ovvero, se vi è stata, non si è tradotta in maggiore occupazione, per cui il tasso di occupazione e di disoccupazione, tra il 2021 e 2022, rimangono stabili, in controtendenza sia rispetto a quanto accade a livello regionale che a livello nazionale, dove si registra un aumento dell'occupazione e una diminuzione della disoccupazione.

Anche il tasso di inattività risulta, seppur di poco, in aumento, mentre è in diminuzione sia a livello regionale che nazionale.

Colpisce, inoltre, sempre a proposito del mercato del lavoro reatino, la sostanziale parità tra il numero di assunzioni e quello di cessazioni, da interpretare quale probabile segnale di precarietà del lavoro, caratterizzato da contratti brevi che si esauriscono nell'arco dell'anno.

Il Rendiconto provinciale impone, inoltre, una ulteriore riflessione relativamente alla condizione femminile.

Non si tratta di una novità, ma colpisce per la durezza dei numeri: potrà constatarsi, infatti, che i pensionati INPS della provincia al 2022 risultano essere un terzo del totale degli abitanti, equamente distribuiti tra uomini e donne, ma detta parità di genere viene meno a considerare i dati riguardanti gli importi medi mensili delle prestazioni, molto più bassi per le donne.

Questa condizione si registra in tutti i settori, nel privato come nel pubblico, in quello autonomo che per le iscritte in altre casse.

Significative sono, dunque, le differenze economiche tra donne e uomini in Provincia, con l'unica eccezione del trattamento ai superstiti, conseguenza di una maggiore longevità femminile, così come risultano altrettanto rilevanti le differenze economiche sulle prestazioni pensionistiche tra la Provincia di Rieti e la Regione Lazio, che vede i pensionati del nostro territorio, uomini e donne, usufruire di importi medi mensili decisamente più bassi di quelli regionali.

Così, mentre quota 100 si conferma una misura più aderente alla storia lavorativa degli uomini, stante che nel nostro territorio risultano avervi aderito più del doppio rispetto alle donne, Opzione donna, vista la crescita di domande tra il 2021 e il 2022, si conferma una misura molto gradita dalle donne, ma le recenti restrizioni, alla data odierna, fanno ritenere che per l'anno in corso e per il prossimo, molto difficilmente potrà mantenersi il trend positivo.

Sulla longevità delle donne è opportuno un inciso. A loro spetta il primato quali beneficiarie di assegni sociali, di invalidità civile e indennità di accompagnamento.

Occorrerà, perciò, domandarsi in quale condizione di salute si arriva alla terza età e se non sia il caso di investire di più e meglio sulla sanità e sulla prevenzione.

Dal rendiconto sociale provinciale di Rieti emergono, altresì, molti aspetti positivi.

Tra questi, si segnala, l'aumento, rispetto all'anno 2021, delle entrate contributive, mentre sono in diminuzione i DURC irregolari rispetto a quelli regolari.

Positivi anche i numeri attinenti ai tempi di definizione e di erogazione dei servizi da parte dell'Istituto e ciò malgrado una carenza di personale, determinatasi a causa dei pensionamenti degli anni scorsi che solo in parte si è riusciti a colmare nell'anno corrente.

Un risultato, con tutta evidenza, che dovrà attribuirsi alla capacità della Sede e dei suoi dipendenti, ai quali occorre rivolgere un sentito ringraziamento per la competenza, gentilezza e umanità che dimostrano nello svolgimento del lavoro.

Altrettanto positivi i numeri riguardanti la definizione del contenzioso amministrativo da parte del precedente Comitato Provinciale il quale si è presentato alla sua scadenza naturale dello scorso mese di aprile avendo risolto tutto l'arretrato. Anche per questo motivo, un ringraziamento sincero per il lavoro prezioso svolto, soprattutto negli anni difficili della pandemia.

Un ringraziamento a ciascuno dei consiglieri dell'attuale Comitato per l'impegno, la competenza e la passione che dimostrano nell'affrontare ogni singolo caso, per la partecipazione sempre numerosa alle riunioni e per non aver mai fatto mancare il numero legale.

Un ringraziamento particolare al Direttore della sede di Rieti, Dott. Zicarelli, per la preziosa collaborazione e la vicinanza dimostrata in questi primi mesi di avvio del ricostituito Comitato.

Infine, a tutti i graditi e illustri ospiti, a cui, sin d'ora, è rivolto l'invito alla presentazione del Rendiconto Sociale 2023, un sentito ringraziamento per la partecipazione.

Rieti, 30 Novembre 2023

Sandra Ottaviani

Presidente Comitato Provinciale Inps di Rieti

CAPITOLO 1

Il panorama sociodemografico

01

Il panorama sociodemografico

Il panorama sociodemografico della Provincia di Rieti, in linea con la tendenza regionale, risulta essere caratterizzato da un andamento naturale con saldo negativo costante, conseguenziale ad un aumento, nel tempo, dei decessi a fronte di una diminuzione delle nascite. L'aspettativa di vita alla nascita presenta un andamento incostante durante l'arco temporale preso in esame. Si denota un andamento oscillatorio all'interno della Provincia sia del numero degli immigrati sia del numero degli emigrati. Picchi negativi per quanto concerne l'aspettativa di vita ed il saldo migratorio a cavallo del biennio 2020-2021 sono da interpretare come naturale conseguenza dell'emergenza epidemiologica da COVID SARS-19.

1.1 Tavola 1 - Distribuzione della popolazione per genere ed età – Provincia di Rieti

Popolazione 2022							
	Genere			Età			Totale
	Femmine	Maschi	Totale	0-14	15-64	65 e oltre	
Rieti	75.238	75.119	150.357	16.150	94.006	40.201	150.357
Regione Lazio	2.941.269	2.765.843	5.707.112	717.740	3.666.426	1.322.946	5.707.112

Fonte: Istat

1.2 Tavola 2 - Distribuzione della popolazione per genere ed età su base percentuale – Provincia di Rieti

Popolazione 2022					
	Genere		Età		
	Femmine	Maschi	0-14	15-64	65 e oltre
Rieti	2,56	2,72	2,25	2,56	3,04
Regione Lazio	100,00	100,00	100,00	100,00	100,00

Fonte: Istat

1.3 Tavola 3 - Andamento della natalità – serie storica – Provincia di Rieti

Natalità			
Anno	Nascite	Decessi	Saldo naturale
2011	1.067	1.873	-806
2012	1.130	1.927	-797
2013	887	1.975	-1.088
2014	983	1.883	-900
2015	988	2.007	-1.019
2016	917	2.070	-1.153
2017	882	2.034	-1.152
2018	871	1.828	-957
2019	903	1.941	-1.038
2020	907	2.082	-1.175
2021	866	2.075	-1.209
2022			

Nota 1) Non sono ancora fruibili i dati relativi al 2022

Fonte: Istat

1.4 Tavola 4 - Indice di longevità per genere – serie storica – Provincia di Rieti

Speranza di vita						
Anno	ALLA NASCITA		65		85	
	Femmine	Maschi	Femmine	Maschi	Femmine	Maschi
2011	84,3	79,6	21,9	18,9	6,7	6,1
2012	84	79,4	21,7	18,7	6,8	5,9
2013	84,2	79,2	22	18,6	6,7	5,7
2014	85	79,8	22,6	18,8	7,2	5,5
2015	84,2	79,3	22,1	18,5	6,9	5,6
2016	83,8	80	21,6	19,1	6,7	6
2017	83,6	80,2	21,3	19	6,8	6,3
2018	85,7	81,2	23,2	19,7	7,6	6,4
2019	84,9	81,4	22,2	19,6	7,1	6,4
2020	84,5	80,1	21,9	19	6,8	5,5
2021	84,6	80,5	21,9	18,8	7	5,3
2022						

Nota 1) Non sono ancora fruibili i dati relativi al 2022

Fonte: Istat

1.5 Tavola 5 - Flusso migratorio - EMIGRATI per genere ed età – serie storica – Provincia di Rieti

Emigrati									
Anno	Femmine				Maschi				Totale
	0-17h	18-39	40-64	oltre 65	0-17	18-39	40-64	oltre 65	
2012	5	13	4	-	5	14	12	5	58
2013	10	27	9	4	10	54	25	-	139
2014	10	35	13	2	26	42	11	6	145
2015	18	33	16	6	14	45	26	7	165
2016	21	51	16	6	22	70	41	6	233
2017	16	44	17	7	16	40	22	9	171
2018	21	47	22	4	11	54	18	5	182
2019	20	120	40	8	30	117	55	14	404
2020	21	93	31	9	21	99	45	10	329
2021	24	84	18	7	25	102	44	7	311
2022									

Nota 1) Non sono ancora fruibili i dati relativi al 2022

Nota 2) La tavola fa riferimento agli emigrati verso l'estero per provincia d'origine

Fonte: Istat

1.6 Tavola 6 - Flusso migratorio - IMMIGRATI per genere ed età – serie storica – Provincia di Rieti

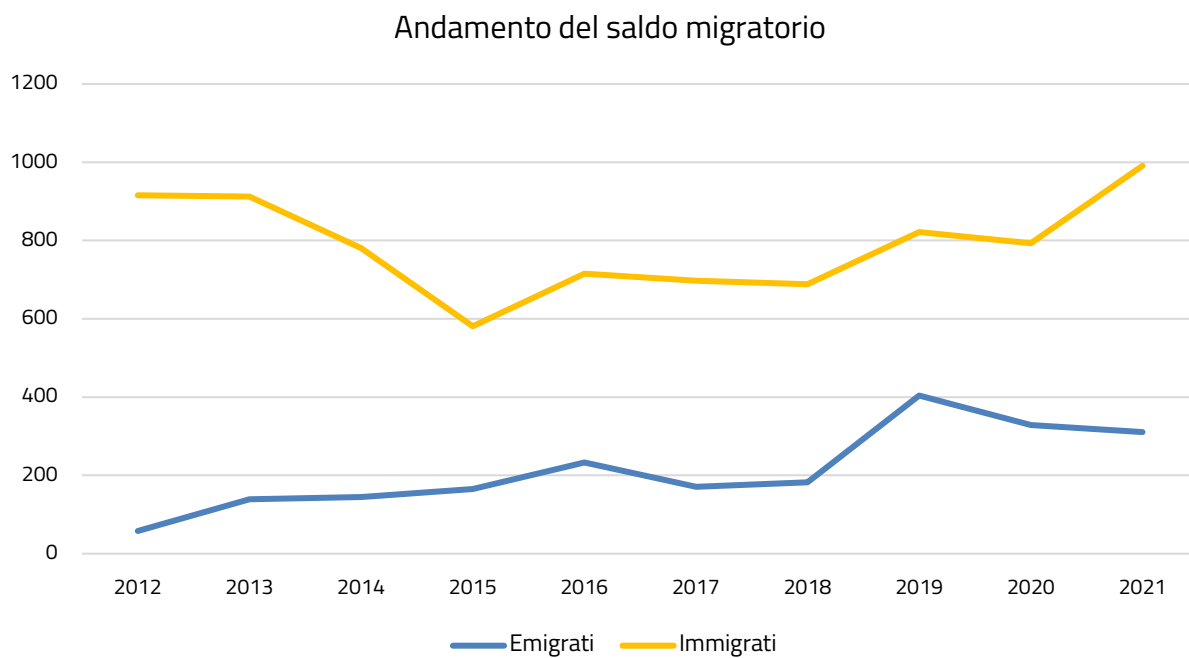
Immigrati									
Anno	Femmine				Maschi				Totale
	0-17	18-39	40-64	oltre 65	0-17	18-39	40-64	oltre 65	
2012	72	252	178	8	65	235	103	3	916
2013	78	246	178	10	85	225	83	7	912
2014	74	194	165	8	75	181	79	5	781
2015	35	148	125	9	29	159	73	3	581
2016	58	158	133	11	70	219	64	2	715
2017	40	153	139	12	67	197	84	5	697
2018	45	146	145	16	49	201	85	1	688
2019	50	139	164	19	62	278	104	6	822
2020	38	116	126	17	40	296	152	8	793
2021	41	137	144	11	40	455	155	8	991
2022									

Nota 1) Non sono ancora fruibili i dati relativi al 2022

Nota 2) La tavola fa riferimento agli immigrati provenienti dall'estero per provincia di destinazione

Fonte: Istat

1.7 Grafico 1 – Andamento del saldo migratorio



Fonte: Istat

CAPITOLO 2

Il mercato del lavoro

02

Il mercato del lavoro

Nella Provincia di Rieti, è possibile osservare come il tasso di occupazione sia rimasto stabile a fronte di una lieve riduzione del tasso di disoccupazione. Aumenta leggermente il tasso di inattività. Tra il 2021 ed il 2022 il numero di cessazioni di rapporti di lavoro è diminuito, così come il numero di assunzioni, provocando una sostanziale riduzione del saldo netto. Per quanto concerne l'andamento occupazionale, i dati inerenti ad assunzioni e cessazioni seguono l'andamento opposto rispetto a quanto accade sia a livello regionale sia a livello nazionale, dove si osserva un incremento di entrambe. A livello provinciale il tasso di occupazione rimane stabile mentre aumenta sia a livello regionale sia a livello nazionale. Il tasso di inattività subisce un lieve aumento, in controtendenza rispetto a quanto accade sia a livello regionale sia a livello nazionale.

2.1 Tavola 7 - Andamento occupazionale – Provincia di Rieti

Andamento Occupazionale						
	2021			2022		
	Assunzioni	Cessazioni	Saldo netto	Assunzioni	Cessazioni	Saldo netto
Rieti	14.852	14.415	437	13.129	13.031	98
Regione Lazio	854.546	793.844	60.702	961.127	901.579	59.548
Italia	7.234.929	6.558.849	676.080	8.055.957	7.614.527	441.430

Fonte: Elaborazione Segreteria del CIV su dati forniti dalla Direzione Generale - Coordinamento Generale Statistico Attuariale

2.2 Tavola 8 – Tasso di occupazione per genere ed età – Provincia di Rieti

Tasso di occupazione									
2021									
	Femmine				Maschi				Totale
	15-24	25-34	35-49	50-74	15-24	25-34	35-49	50-74	
Rieti	16,7	56,6	56,6	35,4	27,1	60	81,4	48,9	49,1
Regione Lazio	13,4	55,1	64,4	38,2	16,8	69,5	84	55,1	52,5
Italia	13,5	54	62,8	34,7	21,3	71	84	51,3	50,6

Nota 1) I dati relativi al totale fanno riferimento alla fascia di età compresa tra i 15 e i 74 anni

Fonte: Istat

Tasso di occupazione									
2022									
	Femmine				Maschi				Totale
	15-24	25-34	35-49	50-74	15-24	25-34	35-49	50-74	
Rieti	20,3	54,2	58,3	35,3	16,6	64,8	81,8	48,5	49
Regione Lazio	13,2	60,5	66,3	39,7	19,3	73,2	86,7	54,8	54
Italia	16	57	64,5	35,6	23,4	74,9	85,9	52,7	52,2

Nota 1) I dati relativi al totale fanno riferimento alla fascia di età compresa tra i 15 e i 74 anni

Fonte: Istat

2.3 Tavola 9 – Tasso di disoccupazione per genere ed età – Provincia di Rieti

Tasso di disoccupazione									
2021									
	Femmine				Maschi				Totale
	15-24	25-34	35-49	50-74	15-24	25-34	35-49	50-74	
Rieti	35	13,9	15,8	5,5	14,5	20,4	6,2	4,6	10,4
Regione Lazio	29,2	17	10,4	6	37,7	14,6	7,3	5,4	10
Italia	32,8	15,6	9,5	6,2	27,7	13	6,7	5,5	9,5

Nota 1) I dati relativi al totale fanno riferimento alla fascia di età compresa tra i 15 e i 74 anni

Fonte: Istat

Tasso di disoccupazione									
2022									
	Femmine				Maschi				Totale
	15-24	25-34	35-49	50-74	15-24	25-34	35-49	50-74	
Rieti	30,4	18,3	11,6	7,6	30,5	12,4	6,4	5,8	10,1
Regione Lazio	30	13,2	8,6	5,5	23,8	10	4,9	4,5	7,7
Italia	25,8	13,6	8,5	5,6	22,3	9,7	5,8	4,8	8,1

Nota 1) I dati relativi al totale fanno riferimento alla fascia di età compresa tra i 15 e i 74 anni

Fonte: Istat

2.4 Tavola 10 – Tasso di inattività per genere ed età – Provincia di Rieti

Tasso di inattività									
2021									
	Femmine				Maschi				Totale
	15-24	25-34	35-49	50-74	15-24	25-34	35-49	50-74	
Rieti	74,4	34,3	32,8	62,6	68,3	24,6	13,2	48,7	45,2
Regione Lazio	81	33,6	28,2	59,4	73	18,6	9,5	41,7	41,7
Italia	79,9	36,1	30,6	63	70,6	18,3	10	45,7	44,1

Nota 1) I dati relativi al totale fanno riferimento alla fascia di età compresa tra i 15 e i 74 anni

Fonte: Istat

Tasso di inattività									
2022									
	Femmine				Maschi				Totale
	15-24	25-34	35-49	50-74	15-24	25-34	35-49	50-74	
Rieti	70,8	33,6	34,1	61,8	76,2	26	12,6	48,5	45,5
Regione Lazio	81,2	30,3	27,5	58	74,7	18,6	8,8	42,6	41,5
Italia	78,5	34	29,4	62,3	69,9	17	8,8	44,7	43,2

Nota 1) I dati relativi al totale fanno riferimento alla fascia di età compresa tra i 15 e i 74 anni

Fonte: Istat

CAPITOLO 3

Entrate contributive, recupero crediti e vigilanza

03

Entrate contributive, recupero crediti e vigilanza

La Provincia di Rieti ha segnato un aumento delle riscossioni per Entrate contributive pari all'8,5%, coerentemente con quanto risulta a livello regionale. Per quanto concerne i dati inerenti alla regolarità contributiva, è possibile osservare come il numero di richieste di certificazione si sia ridotto e si conferma una netta maggioranza di DURC regolari rispetto a quelli irregolari.

3.1 Tavola 11 - Entrate Contributive (riscossioni), recupero crediti e vigilanza – Provincia di Rieti

Entrate Contributive (riscossioni), recupero crediti e vigilanza		
	2021	2022
Rieti	167.763.466	182.071.762
Regione Lazio	2.182.172.858	2.332.582.585

Fonte: Elaborazione Segreteria del CIV su dati forniti dalla Direzione Generale - Direzione Centrale Entrate

3.2 Tavola 12 – DURC - Provincia di Rieti

DURC				
	2021		2022	
	Regolari	Irregolari	Regolari	Irregolari
Rieti	8.482	2.682	8.015	2.170
Regione Lazio	228.274	68.496	236.866	63.654

Nota 1) Il dato fa riferimento agli esiti delle sole verifiche INPS e comprende sia quelli automatici da motore che quelli forzati da sede.

Sono compresi inoltre gli esiti di pratiche successivamente annullate da sede o dai motori

Fonte: Elaborazione Segreteria del CIV su dati forniti dalla Direzione Generale - Direzione Centrale Tecnologia, Informatica e Innovazione - Area DataWareHouse

CAPITOLO 4

Ammortizzatori sociali

04

Ammortizzatori sociali

Nella Provincia di Rieti si è riscontrato un aumento dei beneficiari di ammortizzatori sociali per cessazione di rapporto di lavoro, dovuto soprattutto ad un aumento delle domande presentate e successivamente accolte di NASpl. Per quanto riguarda questa prestazione l'Istituto eroga il beneficio entro 30 gg per circa il 93% delle domande accolte, percentuale superiore rispetto al dato nazionale pari a circa il 90%. È possibile riscontrare la tendenza opposta per quanto concerne il numero dei beneficiari di ammortizzatori sociali per sospensione di rapporto di lavoro, andamento confermato da un minore ricorso alla Cassa Integrazione Guadagni, anche in conseguenza del ridimensionamento dell'emergenza COVID, ad eccezione della Cassa Integrazione Guadagni Straordinaria. È da considerare che la Cassa Integrazione in deroga è una prestazione conclusasi nel 2022. Per la Cassa Integrazione Ordinaria sono notevolmente aumentati i tempi medi di attraversamento da domanda ad autorizzazione che passano da 20 gg a 63 gg, dato in linea rispetto alla media regionale e superiore rispetto alla media nazionale.

4.1 Tavola 13 - NASpl per genere – Provincia di Rieti

	NASpl							
	2021				2022			
	PRESENTATE	ACCOLTE			PRESENTATE	ACCOLTE		
Femmine		Maschi	Totale	Femmine		Maschi	Totale	
Rieti	4.803	2.667	1.782	4.449	5.420	2.948	2.108	5.056
Regione Lazio	154.330	80.028	58.558	138.586	183.525	94.280	72.640	166.920

Fonte: Elaborazione Segreteria del CIV su dati forniti dalla Direzione Generale - Direzione Centrale Tecnologia, Informatica e Innovazione - Area DataWareHouse

4.2 Tavola 14 - Beneficiari di ammortizzatori sociali per cessazione di rapporto di lavoro – Provincia di Rieti

Cessazione di rapporto di lavoro										
2021					2022					
Rieti	Regione Lazio	Italia	Disoccupazione agricola		Dis-coll	Totale	Disoccupazione agricola		Dis-coll	Totale
			NASpl	% su totale			NASpl	% su totale		
6.343	224.117	86,4	660	23.247	35	250.231	676	23.441	58	264.452
						7.038				7.514

Fonte: Elaborazione Segreteria del CIV su dati forniti dalla Direzione Generale – Coordinamento Generale Statistico Attuariale

4.3 Tavola 15 - NASpl tempi di erogazione – Provincia di Rieti

NASpl														
TEMPI DI DEFINIZIONE	Entro 15 gg	% su totale	Tra 16 e 30 gg		Tra 31 e 45 gg		Tra 46 e 60 gg		Tra 61 e 90 gg		Tra 91 e 120 gg		Oltre 120 gg	% su totale
			NASpl	% su totale	NASpl	% su totale	NASpl	% su totale	NASpl	% su totale	NASpl	% su totale		
Rieti	4.413	86,4	355	7,0	120	2,4	78	1,5	65	1,3	24	0,5	51	1,0
Regione Lazio	43.702	84,6	3.566	6,9	1.643	3,2	854	1,7	832	1,6	346	0,7	734	1,4
Italia	1.613.814	80,0	192.810	9,6	79.279	3,9	45.984	2,3	40.753	2,0	15.224	0,8	28.478	1,4

Fonte: Elaborazione Segreteria del CIV su dati forniti dalla Direzione Generale – Direzione Centrale Pianificazione e Controllo di Gestione

4.4 Tavola 16 - CIG ore utilizzate – Provincia di Rieti

Cassa Integrazione Guadagni					
Anno	Ore				Totale
	CIGO	CIGD	CIGS	Fondi di Solidarietà	
2019	103.377	-	170.758	11.466	285.601
2020	1.077.022	969.995	78.001	495.367	2.620.386
2021	372.078	595.197	44.379	256.440	1.268.093
2022	80.202	-	217.014	15.128	312.344

Fonte: Elaborazione Segreteria del CIV su dati forniti dalla Direzione Generale – Coordinamento Generale Statistico Attuariale

4.5 Tavola 17 - Beneficiari di ammortizzatori sociali per sospensione di rapporto di lavoro – Provincia di Rieti

Sospensione di rapporto di lavoro

	2021					2022				
	CIGO	CIGD	CIGS	Fondi di Solidarietà	Totale	CIGO	CIGD	CIGS	Fondi di Solidarietà	Totale
Rieti	1.705	1.581	122	801	4.209	1.103	-	275	117	1.495
Regione Lazio	73.302	108.206	37.172	129.209	347.889	32.501	320	38.692	20.802	92.315

Fonte: Elaborazione Segreteria del CIV su dati forniti dalla Direzione Generale – Coordinamento Generale Statistico Attuariale

4.6 Tavola 18 - Tempi di erogazione CIGO – Provincia di Rieti

Cassa Integrazione Ordinaria			
	2021	2022	
	Tempi medi attraversamento da domanda ad autorizzazione	Tempi medi attraversamento da domanda ad autorizzazione	Tempi medi pagamento
Rieti	20	63	24
Media Regionale	69	62	16
Media Nazionale	*	50	17

* Il dato non è disponibile in quanto non è possibile differenziare i tempi di lavorazione delle pratiche COVID-19 da quelle non COVID-19
 Fonte: Elaborazione Segreteria del CIV su dati forniti dalla Direzione Generale - Direzione Centrale Pianificazione e Controllo di Gestione

4.7 Tavola 19 - Tempi di erogazione CIGS – Provincia di Rieti

Cassa Integrazione Straordinaria	
	2022
	Tempi medi pagamento
Rieti	6
Media Regionale	16

Fonte: Elaborazione Segreteria del CIV su dati forniti dalla Direzione Generale - Direzione Centrale Pianificazione e Controllo di Gestione

4.8 Tavola 20 - Tempi di erogazione FIS – Provincia di Rieti

Fondi di Integrazione Salariale		
	2022	
	Tempi medi attraversamento da domanda ad autorizzazione	Tempi medi pagamento
Rieti	73	8
Media Regionale	90	30

Fonte: Elaborazione Segreteria del CIV su dati forniti dalla Direzione Generale - Direzione Centrale Pianificazione e Controllo di Gestione

4.9 Tavola 21 - Tempi di erogazione Fondi di Solidarietà- Provincia di Rieti

Fondi di Solidarietà		
	2022	
	Tempi medi attraversamento da domanda ad autorizzazione	Tempi medi pagamento
Rieti	-	-
Media Regionale	-	-

Nota 1) Nel 2022 per la Provincia di Rieti non sono fruibili i dati relativi ai tempi di erogazione dei Fondi di Solidarietà

Fonte: Elaborazione Segreteria del CIV su dati forniti dalla Direzione Generale - Direzione Centrale Pianificazione e Controllo di Gestione

CAPITOLO 5

Prestazioni pensionistiche e previdenziali

05

Prestazioni pensionistiche e previdenziali

Nel quadriennio 2019-2022 il numero delle pensioni IVS liquidate ha subito lievi oscillazioni. Il 2021 in particolare rimane l'anno con il maggior numero di pensioni liquidate. Nella Provincia di Rieti l'importo medio mensile delle IVS liquidate, sia per le femmine sia per i maschi, risulta più basso sia rispetto alla media regionale sia rispetto alla media nazionale. Nel 2022 nella Provincia sono vigenti circa 46 mila pensioni IVS; l'importo medio delle vigenti segue l'andamento delle liquidate, con importi inferiori sia rispetto alla media regionale sia rispetto alla media nazionale. È possibile osservare come i tempi di pagamento (gestione pubblica) e definizione (gestione privata) delle pensioni, nella maggior parte dei casi, non superino i 30 gg, come accade anche a livello nazionale.

In relazione alle anticipazioni pensionistiche, il numero di domande accolte per quanto concerne la prestazione di Opzione Donna è aumentato. Per quanto riguarda in modo specifico Quota 102, il numero di domande accolte risulta essere particolarmente esiguo in quanto si tratta di una prestazione di nuova introduzione. Relativamente a Lavoratori Precoci e APE sociale per l'anno 2022 si conferma la tendenza del 2021, con dati in crescita.

5.1 Pensioni vigenti e liquidate

5.1.1 Tavola 22 - Pensionati INPS per genere – Provincia di Rieti

	Pensionati INPS		
	2022		
	Femmine	Maschi	Totale
Rieti	21.788	21.380	43.168
Regione Lazio	715.402	640.351	1.355.753

Fonte: Elaborazione Segreteria del CIV su dati forniti dalla Direzione Centrale - Coordinamento Generale Statistico Attuariale

5.1.2 Tavola 23 - Pensionati INPS per genere e tipologia – Provincia di Rieti

Pensionati INPS			
2022			
Genere	Pensionati IVS	Beneficiari di pensioni o assegni sociali	Beneficiari di pensioni di invalidità civile e/o indennità di accompagnamento
Femmine	18.522	1.678	5.488
Maschi	18.758	971	3.854
Totale	37.280	2.649	9.342

Fonte: Elaborazione Segreteria del CIV su dati forniti dalla Direzione Centrale - Coordinamento Generale Statistico Attuariale

5.1.3 Tavola 24 - Pensioni IVS vigenti – Provincia di Rieti

Pensioni IVS vigenti				
GESTIONI	TRATTAMENTI PRENSIONISTICI	2022		
		Femmine	Maschi	Totale
FONDO PENSIONI LAVORATORI DIPENDENTI	Anzianità/Anticipate	1.142	4.574	5.716
	Invalidità	518	781	1.299
	Superstiti	4.604	700	5.304
	Vecchiaia	3.338	1.790	5.128
	TOTALE	9.602	7.845	17.447
DIPENDENTI PUBBLICI	Anzianità/Anticipate	2.873	3.499	6.372
	Invalidità	252	749	1.001
	Superstiti	2.163	408	2.571
	Vecchiaia	803	701	1.504
	TOTALE	6.091	5.357	11.448
LAVORATORI PARASUBORDINATI	Invalidità	2	3	5
	Superstiti	19	-	19
	Vecchiaia	16	91	107
	TOTALE escluse pens. suppl.	37	94	131
	Superstiti	102	8	110
	Vecchiaia	162	644	806
	TOT. Pensioni supplementari	264	652	916
LAVORATORI AUTONOMI	Anzianità/Anticipate	1.456	3.486	4.942
	Invalidità	386	359	745
	Superstiti	2.992	565	3.557
	Vecchiaia	3.109	1.676	4.785
	TOTALE	7.943	6.086	14.029
	TOTALE	23.937	20.034	43.971
ALTRE PREVIDENZIALI	Anzianità/Anticipate	252	715	967
	Invalidità	22	38	60
	Superstiti	393	54	447
	Vecchiaia	201	410	611
	TOTALE	868	1.217	2.085
	TOTALE	24.805	21.251	46.056

Fonte: Elaborazione Segreteria del CIV su dati forniti dalla Direzione Centrale - Coordinamento Generale Statistico Attuariale

5.1.4 Tavola 25 - Importo medio pensioni IVS vigenti – Provincia di Rieti

Pensioni IVS vigenti - Importo medio					
2022					
GESTIONI	TRATTAMENTI PENSIONISTICI	Provincia di Rieti		Regione Lazio	
		Femmine	Maschi	Femmine	Maschi
FONDO PENSIONI LAVORATORI DIPENDENTI	Anzianità/Anticipate	1.707,09	2.214,99	2.034,59	2.545,86
	Invalità	577,50	1.015,93	604,01	1.013,07
	Superstiti	748,72	484,84	893,44	516,55
	Vecchiaia	741,69	1.239,30	892,61	1.583,23
IMPORTO MEDIO MENSILE TOTALE		851,02	1.718,62	1.027,53	2.019,17
DIPENDENTI PUBBLICI	Anzianità/Anticipate	2.069,31	2.453,00	2.181,64	2.906,80
	Invalità	1.551,12	2.568,81	1.589,73	2.498,78
	Superstiti	1.184,26	782,82	1.378,56	792,42
	Vecchiaia	1.767,63	2.822,04	2.038,26	3.557,64
IMPORTO MEDIO MENSILE TOTALE		1.693,81	2.390,28	1.854,69	2.815,21
LAVORATORI PARASUBORDINATI	Invalità	366,44	149,40	398,21	414,15
	Superstiti	213,48	-	248,59	157,27
	Vecchiaia	558,43	919,24	582,49	775,44
	IMPORTO MEDIO MENSILE TOTALE escluse pens. suppl.	370,91	894,67	456,38	753,11
LAVORATORI AUTONOMI	Invalità	-	-	-	76,57
	Superstiti	46,37	9,87	59,08	34,34
	Vecchiaia	72,24	103,85	97,95	155,30
	Pens. suppl. IMPORTO MEDIO MENSILE TOTALE	62,24	102,70	81,56	153,68
ALTRE PREVIDENZIALI	Anzianità/Anticipate	767,01	1.251,85	846,73	1.320,40
	Invalità	477,77	713,48	494,51	683,63
	Superstiti	516,03	384,33	528,96	386,40
	Vecchiaia	573,29	773,32	607,00	857,43
IMPORTO MEDIO MENSILE TOTALE		582,59	1.007,77	595,54	1.026,12
ALTRE PREVIDENZIALI	Anzianità/Anticipate	1.797,03	2.197,54	2.100,28	2.552,05
	Invalità	1.146,98	1.703,67	1.278,51	1.700,51
	Superstiti	1.013,10	610,08	1.103,08	682,48
	Vecchiaia	1.228,81	1.621,72	1.391,48	1.880,17
IMPORTO MEDIO MENSILE TOTALE		1.294,04	1.917,69	1.450,38	2.250,67

Fonte: Elaborazione Segreteria del CIV su dati forniti dalla Direzione Centrale - Coordinamento Generale Statistico Attuariale

Pensioni IVS vigenti - Importo medio

2022

GESTIONI	TRATTAMENTI PENSIONISTICI	Provincia di Rieti		Italia		
		Femmine	Maschi	Femmine	Maschi	
FONDO PENSIONI LAVORATORI DIPENDENTI	Anzianità/Anticipate	1.707,09	2.214,99	1.634,88	2.206,01	
	Invalidità	577,50	1.015,93	596,18	887,32	
	Superstiti	748,72	484,84	811,78	472,47	
	Vecchiaia	741,69	1.239,30	699,91	1.255,15	
IMPORTO MEDIO MENSILE TOTALE		851,02	1.718,62	904,72	1.772,93	
DIPENDENTI PUBBLICI	Anzianità/Anticipate	2.069,31	2.453,00	1.962,03	2.581,25	
	Invalidità	1.551,12	2.568,81	1.588,93	2.318,04	
	Superstiti	1.184,26	782,82	1.226,94	759,22	
	Vecchiaia	1.767,63	2.822,04	1.865,67	2.937,54	
IMPORTO MEDIO MENSILE TOTALE		1.693,81	2.390,28	1.726,06	2.453,40	
LAVORATORI PARASUBORDINATI	Invalidità	366,44	149,40	392,04	468,07	
	Superstiti	213,48	-	271,93	181,88	
	Vecchiaia	558,43	919,24	734,21	993,17	
	IMPORTO MEDIO MENSILE TOTALE escluse pens. suppl.		370,91	894,67	537,05	963,97
	Invalidità	-	-	42,42	73,39	
Superstiti	46,37	9,87	61,76	35,97		
Vecchiaia	72,24	103,85	102,03	155,97		
Pens. suppl. IMPORTO MEDIO MENSILE TOTALE		62,24	102,70	86,41	153,84	
LAVORATORI AUTONOMI	Anzianità/Anticipate	767,01	1.251,85	996,47	1.440,30	
	Invalidità	477,77	713,48	525,09	724,62	
	Superstiti	516,03	384,33	563,30	397,42	
	Vecchiaia	573,29	773,32	626,22	865,15	
IMPORTO MEDIO MENSILE TOTALE		582,59	1.007,77	664,34	1.188,21	
ALTRE PREVIDENZIALI	Anzianità/Anticipate	1.797,03	2.197,54	1.803,83	2.259,11	
	Invalidità	1.146,98	1.703,67	1.209,33	1.499,34	
	Superstiti	1.013,10	610,08	1.025,28	643,49	
	Vecchiaia	1.228,81	1.621,72	1.198,71	1.571,47	
IMPORTO MEDIO MENSILE TOTALE		1.294,04	1.917,69	1.310,33	2.019,51	

Fonte: Elaborazione Segreteria del CIV su dati forniti dalla Direzione Centrale - Coordinamento Generale Statistico Attuariale

5.1.5 Tavola 26 - Pensioni IVS liquidate 2019-2020 – Provincia di Rieti

Pensioni IVS liquidate							
GESTIONI	TRATTAMENTI PRENSIONISTICI	2019			2020		
		Femmine	Maschi	Totale	Femmine	Maschi	Totale
FONDO PENSIONI LAVORATORI DIPENDENTI	Anzianità/Anticipate	46	217	263	44	173	217
	Invalidità	38	63	101	33	73	106
	Superstiti	226	48	274	235	59	294
	Vecchiaia	48	93	141	81	94	175
	TOTALE	358	421	779	393	399	792
DIPENDENTI PUBBLICI	Anzianità/Anticipate	149	199	348	150	148	298
	Invalidità	7	21	28	6	14	20
	Superstiti	130	30	160	141	41	182
	Vecchiaia	38	45	83	53	53	106
	TOTALE	324	295	619	350	256	606
LAVORATORI PARASUBORDINATI	Superstiti	2	-	2	2	-	2
	Vecchiaia	2	9	11	-	6	6
	TOTALE escluse pens. suppl.	4	9	13	2	6	8
	Superstiti	10	1	11	18	-	18
	Vecchiaia	14	43	57	12	55	67
TOT. Pens. suppl.	24	44	68	30	55	85	
LAVORATORI AUTONOMI	Anzianità/Anticipate	39	172	211	41	103	144
	Invalidità	14	28	42	15	36	51
	Superstiti	144	58	202	167	48	215
	Vecchiaia	46	81	127	101	116	217
	TOTALE	243	339	582	324	303	627
TOTALE	953	1.108	2.061	1.099	1.019	2.118	
ALTRE PREVIDENZIALI	Anzianità/Anticipate	29	93	122	33	63	96
	Invalidità	1	1	2	-	1	1
	Superstiti	23	4	27	33	5	38
	Vecchiaia	11	21	32	29	37	66
	TOTALE	64	119	183	95	106	201
TOTALE	1.017	1.227	2.244	1.194	1.125	2.319	

Fonte: Elaborazione Segreteria del CIV su dati forniti dalla Direzione Centrale - Coordinamento Generale Statistico Attuariale

5.1.6 Tavola 27 - Pensioni IVS liquidate 2021-2022 – Provincia di Rieti

Pensioni IVS liquidate							
GESTIONI	TRATTAMENTI PRENSIONISTICI	2021			2022		
		Femmine	Maschi	Totale	Femmine	Maschi	Totale
FONDO PENSIONI LAVORATORI DIPENDENTI	Anzianità/Anticipate	55	154	209	37	117	154
	Invalidità	27	78	105	38	88	126
	Superstiti	294	72	366	243	49	292
	Vecchiaia	122	104	226	91	126	217
	TOTALE	498	408	906	409	380	789
DIPENDENTI PUBBLICI	Anzianità/Anticipate	187	161	348	113	157	270
	Invalidità	5	17	22	5	17	22
	Superstiti	157	36	193	128	47	175
	Vecchiaia	53	33	86	51	39	90
	TOTALE	402	247	649	297	260	557
LAVORATORI PARASUBORDINATI	Invalidità	1	1	2	-	1	1
	Superstiti	4	1	5	2	-	2
	Vecchiaia	1	6	7	1	5	6
	TOTALE escluse pens. suppl.	6	8	14	3	6	9
	Superstiti	13	1	14	12	1	13
Vecchiaia	11	38	49	22	42	64	
	Pens. suppl. TOTALE	24	39	63	34	43	77
LAVORATORI AUTONOMI	Anzianità/Anticipate	41	106	147	36	99	135
	Invalidità	20	39	59	13	40	53
	Superstiti	187	62	249	174	51	225
	Vecchiaia	107	118	225	87	145	232
	TOTALE	355	325	680	310	335	645
	TOTALE	1.285	1.027	2.312	1.053	1.024	2.077
ALTRE PREVIDENZIALI	Anzianità/Anticipate	42	55	97	25	51	76
	Invalidità	2	2	4	1	3	4
	Superstiti	23	4	27	33	10	43
	Vecchiaia	39	41	80	36	41	77
	TOTALE	106	102	208	95	105	200
	TOTALE	1.391	1.129	2.520	1.148	1.129	2.277

Fonte: Elaborazione Segreteria del CIV su dati forniti dalla Direzione Centrale - Coordinamento Generale Statistico Attuariale

5.1.7 Tavola 28 - Pensioni IVS liquidate per sistema di calcolo – Provincia di Rieti

GESTIONI	Pensioni IVS liquidate											
	2019			2020			2021			2022		
	Retr. fino al 2012	Misto	Contr.	Retr. fino al 2012	Misto	Contr.	Retr. fino al 2012	Misto	Contr.	Retr. fino al 2012	Misto	Contr.
F.do P. Lav. Dip.	299	444	36	290	460	42	346	500	60	275	451	63
Dip. Pubblici	141	472	6	138	457	11	160	479	10	136	403	18
Parasubordinati	-	-	81	-	-	93	-	-	77	-	-	86
Lav. Autonomi	207	365	10	228	386	13	235	423	22	228	391	26

Fonte: Elaborazione Segreteria del CIV su dati forniti dalla Direzione Centrale - Coordinamento Generale Statistico Attuariale

5.1.8 Tavola 29 - Importi medi pensioni IVS liquidate – Provincia di Rieti

Pensioni IVS liquidate - Importo medio						
2021						
GESTIONI	TRATTAMENTI PENSIONISTICI	Provincia di Rieti		Regione Lazio		
		Femmine	Maschi	Femmine	Maschi	
FONDO PENSIONI LAVORATORI DIPENDENTI	Anzianità/Anticipate	1.722,87	2.388,35	2.072,11	2.568,68	
	Invalidità	565,50	862,30	595,08	835,94	
	Superstiti	951,58	535,37	998,29	507,11	
	Vecchiaia	718,43	1.535,95	918,96	1.794,46	
	IMPORTO MEDIO MENSILE TOTALE	933,61	1.513,37	1.105,27	1.763,99	
DIPENDENTI PUBBLICI	Anzianità/Anticipate	2.246,39	2.729,54	2.377,62	3.021,23	
	Invalidità	926,78	2.153,69	1.660,30	2.190,29	
	Superstiti	1.242,58	857,44	1.549,75	885,83	
	Vecchiaia	1.854,48	2.959,93	2.165,82	3.161,97	
	IMPORTO MEDIO MENSILE TOTALE	1.724,26	2.388,03	1.983,75	2.667,91	
LAVORATORI PARASUBORDINATI	Invalidità	-	195,49	252,07	438,94	
	Superstiti	330,36	-	343,54	156,70	
	Vecchiaia	350,44	1.133,19	962,02	1.761,20	
		IMPORTO MEDIO MENSILE TOT. escluse pensioni suppl.	337,05	976,91	675,66	1.583,37
	Superstiti	27,35	2,18	68,08	25,67	
	Vecchiaia	58,78	131,13	84,32	142,77	
		IMPORTO MEDIO MENSILE TOT. Pensioni suppl.	47,68	128,13	76,28	139,14
LAVORATORI AUTONOMI	Anzianità/Anticipate	755,99	1.143,79	909,56	1.334,90	
	Invalidità	421,19	728,83	514,80	674,18	
	Superstiti	595,35	417,41	586,22	410,39	
	Vecchiaia	637,23	928,08	679,38	934,56	
	IMPORTO MEDIO MENSILE TOTALE	618,45	890,29	638,86	932,42	
ALTRE PREVIDENZIALI	Anzianità/Anticipate	1.917,91	2.157,80	2.264,25	2.799,27	
	Invalidità	832,14	966,69	977,06	1.315,58	
	Superstiti	993,00	499,82	984,49	622,97	
	Vecchiaia	923,43	1.585,80	1.266,46	1.830,46	
	IMPORTO MEDIO MENSILE TOTALE	1.208,34	1.742,51	1.372,24	2.139,82	

Fonte: Elaborazione Segreteria del CIV su dati forniti dalla Direzione Centrale - Coordinamento Generale Statistico Attuariale

Pensioni IVS liquidate - Importo medio

2022

GESTIONI	TRATTAMENTI PENSIONISTICI	Provincia di Rieti		Italia	
		Femmine	Maschi	Femmine	Maschi
FONDO PENSIONI LAVORATORI DIPENDENTI	Anzianità/Anticipate	1.722,87	2.388,35	1.607,19	2.239,65
	Invalidità	565,50	862,30	581,37	810,91
	Superstiti	951,58	535,37	902,57	464,01
	Vecchiaia	718,43	1.535,95	729,07	1.393,01
	IMPORTO MEDIO MENSILE TOTALE	933,61	1.513,37	990,51	1.564,89
DIPENDENTI PUBBLICI	Anzianità/Anticipate	2.246,39	2.729,54	2.143,30	2.748,71
	Invalidità	926,78	2.153,69	1.608,61	2.137,71
	Superstiti	1.242,58	857,44	1.339,26	831,78
	Vecchiaia	1.854,48	2.959,93	1.978,09	2.901,66
	IMPORTO MEDIO MENSILE TOTALE	1.724,26	2.388,03	1.831,97	2.423,91
LAVORATORI PARASUBORDINATI	Invalidità	-	195,49	415,99	478,91
	Superstiti	330,36	-	378,66	284,03
	Vecchiaia	350,44	1.133,19	1.130,17	1.766,82
	IMPORTO MEDIO MENSILE TOT. escluse pensioni suppl.	337,05	976,91	792,22	1.646,66
	Superstiti	27,35	2,18	73,30	40,68
	Vecchiaia	58,78	131,13	78,89	134,75
	IMPORTO MEDIO MENSILE TOT. Pensioni suppl.	47,68	128,13	76,12	130,69
LAVORATORI AUTONOMI	Anzianità/Anticipate	755,99	1.143,79	982,53	1.382,27
	Invalidità	421,19	728,83	548,28	701,12
	Superstiti	595,35	417,41	632,49	412,02
	Vecchiaia	637,23	928,08	696,16	966,84
	IMPORTO MEDIO MENSILE TOTALE	618,45	890,29	708,30	1.048,22
ALTRE PREVIDENZIALI	Anzianità/Anticipate	1.917,91	2.157,80	1.920,95	2.494,96
	Invalidità	832,14	966,69	1.013,72	1.336,45
	Superstiti	993,00	499,82	1.000,28	580,68
	Vecchiaia	923,43	1.585,80	1.145,94	1.603,06
	IMPORTO MEDIO MENSILE TOTALE	1.208,34	1.742,51	1.362,20	2.053,62

Fonte: Elaborazione Segreteria del CIV su dati forniti dalla Direzione Centrale - Coordinamento Generale Statistico Attuariale

5.1.9 Tavola 30 - Pensioni IVS Gestioni Private - tempi di definizione – Provincia di Rieti

Pensionati IVS Gestioni Private												
TEMPI DI DEFINIZIONE	Entro 15 gg	% su totale	Tra 16 e 30 gg	% su totale	Tra 31 e 60 gg	% su totale	Tra 61 e 90 gg	% su totale	Tra 91 e 120 gg	% su totale	Oltre 120 gg	% su totale
	Rieti	1.023	68,2	186	12,4	131	8,7	48	3,2	34	2,3	79
Regione Lazio	8.662	61,7	1.833	13,1	1.710	12,2	623	4,4	348	2,5	861	6,1
Italia	4.15.956	69,7	73.938	12,4	53.134	8,9	21.873	3,7	11.708	2,0	20.072	3,4

Fonte: Elaborazione Segreteria del CIV su dati forniti dalla Direzione Generale – Direzione Centrale Pianificazione e Controllo di Gestione

5.1.10 Tavola 31 - Pensioni Gestioni Pubbliche di vecchiaia e anticipate - tempi di pagamento – Provincia di Rieti

Gestioni Pubbliche di vecchiaia e anticipate												
TEMPI DI PAGAMENTO	Entro 3 gg	% su totale	Tra 4 e 10 gg	% su totale	Tra 11 e 33 gg	% su totale	Tra 34 e 70 gg	% su totale	Tra 71 e 100 gg	% su totale	Oltre 100 gg	% su totale
	Rieti	200	88,5	2	0,9	17	7,5	3	1,3	3	1,3	1
Regione Lazio	2.185	65,0	211	6,3	742	22,1	135	4,0	47	1,4	44	1,3
Italia	64.333	71,8	1.941	2,2	13.173	14,7	5.556	6,2	2.171	2,4	2.405	2,7

Fonte: Elaborazione Segreteria del CIV su dati forniti dalla Direzione Generale – Direzione Centrale Pianificazione e Controllo di Gestione

5.1.11 Tavola 32 - Pensioni Gestioni Pubbliche superstiti da pensionato - tempi di pagamento - Provincia di Rieti

Pensionati Gestioni Pubbliche superstiti da pensionato										
TEMPI DI PAGAMENTO	Entro 15 gg	% su totale	Tra 16 e 30 gg	% su totale	Tra 31 e 60 gg	% su totale	Tra 61 e 90 gg	% su totale	Oltre 90 gg	% su totale
Rieti	164	91,1	11	6,1	2	1,1	1	0,6	2	1,1
Regione Lazio	855	66,0	257	19,8	115	8,9	19	1,5	49	3,8
Italia	18.136	43,5	9.340	22,4	7.565	18,2	3.049	7,3	3.560	8,5

Fonte: Elaborazione Segreteria del CIV su dati forniti dalla Direzione Generale - Direzione Centrale Pianificazione e Controllo di Gestione

5.1.12 Tavola 33 - Pensioni Gestioni Pubbliche superstiti da lavoratore - tempi di pagamento - Provincia di Rieti

Pensionati Gestioni Pubbliche superstiti da lavoratore										
TEMPI DI PAGAMENTO	Entro 60 gg	% su totale	Tra 61 e 90 gg	% su totale	Tra 91 e 120 gg	% su totale	Oltre 120 gg	% su totale	Oltre 120 gg	% su totale
Rieti	3	42,9	2	28,6	2	28,6	-	-	-	-
Regione Lazio	59	48,4	19	15,6	18	14,8	26	21,3	26	21,3
Italia	1.276	42,7	375	12,6	298	10,0	1.036	34,7	1.036	34,7

Fonte: Elaborazione Segreteria del CIV su dati forniti dalla Direzione Generale - Direzione Centrale Pianificazione e Controllo di Gestione

5.1.13 Tavola 34 - Pensioni IVS Fondi Speciali - tempi di definizione - Provincia di Rieti

Pensionati IVS Fondi Speciali												
TEMPI DI DEFINIZIONE	Entro 15 gg	% su totale	Tra 16 e 30 gg	% su totale	Tra 31 e 60 gg	% su totale	Tra 61 e 90 gg	% su totale	Tra 91 e 120 gg	% su totale	Oltre 120 gg	% su totale
	Rieti	-	-	-	-	-	-	-	-	-	-	-
Regione Lazio	472	87,1	29	5,4	23	4,2	6	1,1	4	0,7	8	1,5
Italia	16.734	62,6	3.653	13,7	3.143	11,7	1.333	5,0	860	3,2	1.028	3,8

Fonte: Elaborazione Segreteria del CIV su dati forniti dalla Direzione Generale - Direzione Centrale Pianificazione e Controllo di Gestione

5.2 Anticipazioni pensionistiche

5.2.1 Tavola 35 - Opzione Donna - domande accolte – Provincia di Rieti

Opzione Donna		
	2021	2022
Rieti	59	88
Regione Lazio	2.465	3.640

Fonte: Elaborazione Segreteria del CIV su dati forniti dalla Direzione Generale - Direzione Centrale Pensioni

5.2.2 Tavola 36 - Quota 100 (2021) per genere - domande accolte – Provincia di Rieti

Quota 100			
	2021		
	Femmine	Maschi	Totale
Rieti	332	749	1.081
Regione Lazio	12.543	28.333	40.876

Fonte: Elaborazione Segreteria del CIV su dati forniti dalla Direzione Generale - Direzione Centrale Pensioni

5.2.3 Tavola 37 - Quota 102 (2022) per genere - domande accolte – Provincia di Rieti

Quota 102			
	2022		
	Femmine	Maschi	Totale
Rieti	11	15	26
Regione Lazio	242	444	686

Fonte: Elaborazione Segreteria del CIV su dati forniti dalla Direzione Generale - Direzione Centrale Pensioni

5.2.4 Tavola 38 - Lavoratori Precoci – certificazioni accolte – Provincia di Rieti

Lavoratori Precoci		
	2021	2022
Rieti	64	68
Regione Lazio	1.477	1.768

Fonte: Elaborazione Segreteria del CIV su dati forniti dalla Direzione Generale - Direzione Centrale Pensioni

5.2.5 Tavola 39 - Lavori usuranti per genere - domande accolte – Provincia di Rieti

Lavori Usuranti						
	2021			2022		
	Femmine	Maschi	Totale	Femmine	Maschi	Totale
Rieti	-	7	7	-	9	9
Regione Lazio	2	147	149	5	220	225

Fonte: Elaborazione Segreteria del CIV su dati forniti dalla Direzione Generale - Direzione Centrale Pensioni

5.2.6 Tavola 40 - APE Sociale – certificazioni accolte – Provincia di Rieti

APE Sociale		
	2021	2022
Rieti	292	335
Regione Lazio	6.934	8.248

Fonte: Elaborazione Segreteria del CIV su dati forniti dalla Direzione Generale - Direzione Centrale Pensioni

CAPITOLO 6

Prestazioni assistenziali e sociali

06

Prestazioni assistenziali e sociali

Nella Provincia di Rieti nel quadriennio 2019-2022 il numero di prestazioni liquidate per invalidità civile ha subito gli effetti della particolare situazione sanitaria, con una sostanziale riduzione delle prestazioni liquidate nel 2020. Sono aumentati i tempi medi di fase sanitaria e amministrativa passando da 153 gg a 166 gg, dato inferiore rispetto a quello regionale e superiore rispetto al dato nazionale. Nel 2022 sono state accolte circa il 65% delle domande presentate per RdC e PdC. Nel marzo 2022 l'Assegno al Nucleo Familiare è stato sostituito dall'Assegno Unico e Universale.

6.1 Tavola 41 - Invalidità Civile - Prestazioni vigenti per genere – Provincia di Rieti

Invalidità Civile		
PRESTAZIONI	2022	
	Femmine	Maschi
Indennità	4.448	2.991
Pensioni	1.762	1.511
Totale	6.210	4.502

Fonte: Elaborazione Segreteria del CIV su dati forniti dalla Direzione Generale - Coordinamento Generale Statistico Attuariale

6.2 Tavola 42 - Invalidità Civile - Prestazioni liquidate – Provincia di Rieti

		Invalidità Civile														
		2019				2020				2021				2022		
		Indennità	Pensioni	Totale	Indennità	Pensioni	Totale	Indennità	Pensioni	Totale	Indennità	Pensioni	Totale	Indennità	Pensioni	Totale
Rieti		1.802	456	2.258	1.241	314	1.555	1.506	400	1.906	1.350	402	1.752			
Regione Lazio		52.364	14.771	67.135	37.364	9.716	47.080	41.405	12.002	53.407	46.906	12.414	59.320			

Fonte: Elaborazione Segreteria del CIV su dati forniti dalla Direzione Generale – Coordinamento Generale Statistico Attuariale

6.3 Tavola 43 - Invalidità Civile - tempi medi di fase sanitaria e amministrativa – Provincia di Rieti

Invalidità Civile - tempi medi di fase sanitaria e amministrativa						
	2021			2022		
	TEMPI MEDI GG. Fase sanitaria	TEMPI MEDI GG. Fase amm.	Tempi medi	TEMPI MEDI GG. Fase sanitaria	TEMPI MEDI GG. Fase amm.	Tempi medi
Rieti	125	28	153	151	15	166
Regione Lazio	241	28	269	211	22	233
Italia	138	26	164	120	22	142

Fonte: Elaborazione Segreteria del CIV su dati forniti dalla Direzione Generale - Direzione Centrale Inclusione e Invalidità Civile

6.4 Tavola 44 - RdC e PdC - domande per genere – Provincia di Rieti

RdC e PdC 2022						
	Domande presentate RdC + PdC			Domande accolte RdC + PdC		
	Femmine	Maschi	Totale	Femmine	Maschi	Totale
Rieti	2.169	1.768	3.937	1.371	1.180	2.551
Regione Lazio	99.195	73.936	173.131	58.596	44.364	102.960

Fonte: Elaborazione Segreteria del CIV su dati forniti dalla Direzione Generale - Direzione Centrale Inclusione e Invalidità

6.5 Tavola 45- Reddito di Libertà - domande accolte – Provincia di Rieti

Reddito di Libertà		
	2021	2022
Rieti	*	*
Regione Lazio	215	26

Nota 1) I valori indicati con asterisco si riferiscono a dati coperti da privacy

Fonte: Elaborazione Segreteria del CIV su dati forniti dalla Direzione Generale - Direzione Centrale Inclusione e Invalidità Civile

6.6 Tavola 46 - Nuclei beneficiari di Assegno Unico – Provincia di Rieti

Assegno Unico		
	2022	
	Nuclei AU a domanda	Nuclei AU a RdC
Rieti	13.323	911
Regione Lazio	557.334	44.830

Fonte: Elaborazione Segreteria del CIV su dati forniti dalla Direzione Generale - Coordinamento Generale Statistico Attuariale

CAPITOLO 7

Relazioni con l'utenza

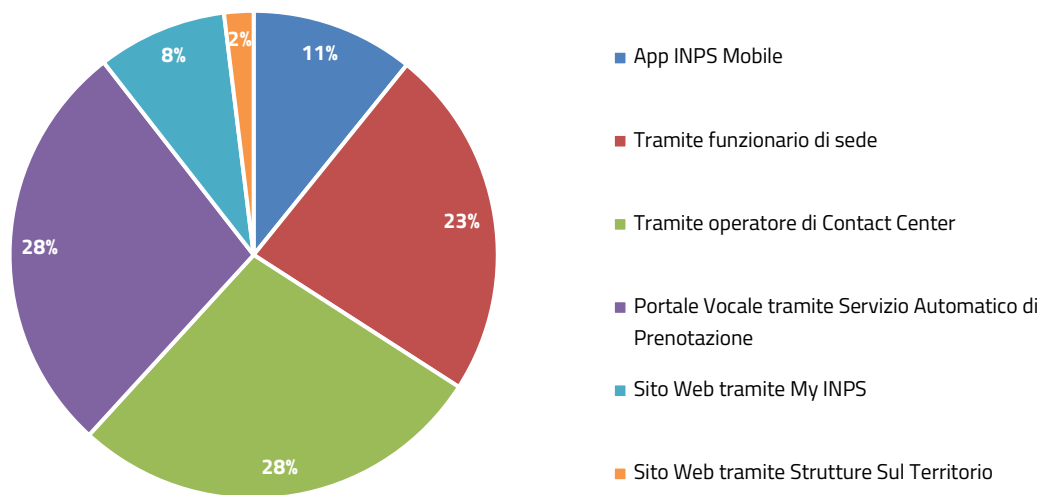
07

Relazioni con l'utenza

La Provincia di Rieti ha registrato nelle relazioni con l'utenza un aumento del ricorso all'operatore di Contact Center e al Portale Vocale per quanto riguarda le prenotazioni e le informazioni di I livello. Per informazioni di I livello si intendono informazioni richieste dal cittadino di bassa complessità. La Provincia di Rieti ha inoltre registrato un lieve aumento inerente alla Consulenza di II livello, consulenza specializzata su materie specifiche, e una lieve riduzione degli accessi in sede. Risulta però ancora scarso il ricorso a Web Meeting, che rappresenta un canale alternativo e innovativo. Per quanto riguarda i dati inerenti a Cassetto Bidirezionale aziende, si registra un decremento dovuto ad una riduzione sia delle domande in entrata sia di quelle in uscita. Si segnala inoltre, un cospicuo aumento nell'utilizzo del Cassetto Bidirezionale Patronati, strumento di nuova introduzione, che passa da 90 a 2.490 unità, mentre vi è una riduzione delle pratiche presentate sia da parte dei Patronati sia direttamente dai cittadini. Infine, si registra un aumento nel Flusso della PEC, dovuto ad un aumento sia di quelle inviate sia di quelle ricevute.

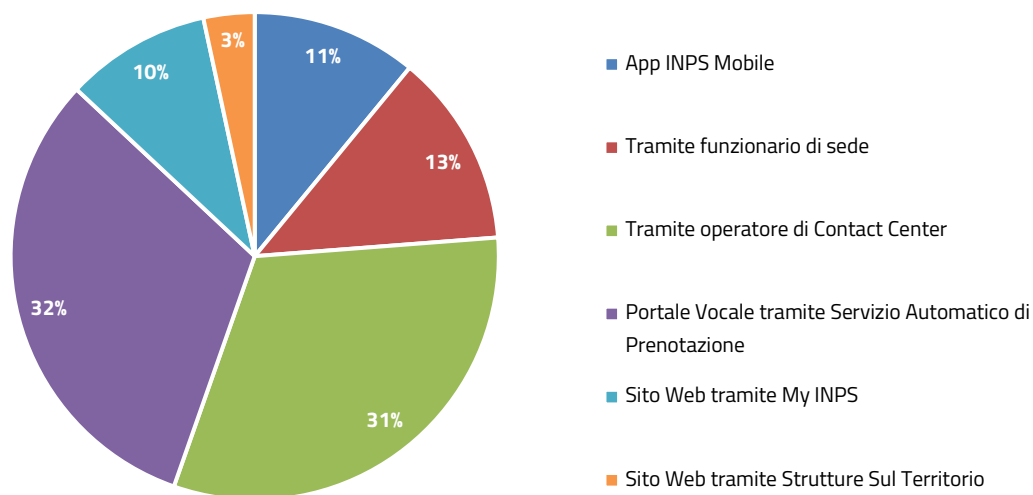
7.1 Grafico 2 - Informazione di I livello - Prenotazione per canale di accesso – Provincia di Rieti

Informazione di I livello - Prenotazione per canale di accesso 2021



Fonte: Elaborazione Segreteria del CIV su dati forniti dalla Direzione Generale - Direzione Centrale Tecnologica, Informatica e Innovazione

Informazione di I livello - Prenotazione per canale di accesso 2022



Fonte: Elaborazione Segreteria del CIV su dati forniti dalla Direzione Generale – Direzione Centrale Tecnologica, Informatica e Innovazione

7.2 Tavola 47 - Informazione di I livello - Prenotazione per tipologia di accesso – Provincia di Rieti

Informazione di I livello						
	2021			2022		
	Accesso in sede	Ricontatto telefonico	Web meeting	Accesso in sede	Ricontatto telefonico	Web meeting
Rieti	5.159	3.329	-	5.067	3.384	9
Regione Lazio	158.749	104.034	26	205.015	94.651	174

Fonte: Elaborazione Segreteria del CIV su dati forniti dalla Direzione Generale - Direzione Centrale Tecnologica, Informatica e Innovazione

7.3 Tavola 48 - Consulenza di II livello – Prenotazione per provincia– Provincia di Rieti

Consulenza di II livello		
	2021	2022
Rieti	1.003	1.019
Regione Lazio	45.007	52.663

Fonte: Elaborazione Segreteria del CIV su dati forniti dalla Direzione Generale - Direzione Centrale Tecnologica, Informatica e Innovazione

7.4 Tavola 49 - Agenda appuntamenti - Tempo medio di attesa appuntamento – Provincia di Rieti

Agenda appuntamenti		
	2021	2022
Rieti	6	6
Regione Lazio	11	9

Fonte: Elaborazione Segreteria del CIV su dati forniti dalla Direzione Generale - Direzione Centrale Tecnologica, Informatica e Innovazione

7.5 Tavola 50 - Cassetto bidirezionale aziende – Provincia di Rieti

Cassetto bidirezionale aziende				
	2021		2022	
	In entrata	In uscita	In entrata	In uscita
Rieti	4.655	5.746	3.581	5.700
Regione Lazio	289.756	254.347	226.461	179.095

Fonte: Elaborazione Segreteria del CIV su dati forniti dalla Direzione Generale - Direzione Centrale Tecnologica, Informatica e Innovazione

7.6 Tavola 51 - Cassetto bidirezionale patronati (COMBIPAT) – Provincia di Rieti

COMBIPAT			
		2021	2022
		In entrata	In entrata
Rieti		90	2.490
Regione Lazio		1.845	31.398

Fonte: Elaborazione Segreteria del CIV su dati forniti dalla Direzione Generale - Direzione Centrale Tecnologica, Informatica e Innovazione

7.7 Tavola 52 – Soggetti richiedenti – Provincia di Rieti

Pratiche presentate					
		2021		2022	
		Patronato	Cittadino	Patronato	Cittadino
Rieti		33.275	18.966	26.508	17.510
Regione Lazio		990.641	1.132.940	851.333	986.643

Fonte: Elaborazione Segreteria del CIV su dati forniti dalla Direzione Generale - Direzione Centrale Tecnologica, Informatica e Innovazione

7.8 Tavola 53 - Flusso PEC – Provincia di Rieti

PEC					
		2021		2022	
		Inviata	Ricevuta	Inviata	Ricevuta
Rieti		9.270	11.792	9.901	13.186
Regione Lazio		303.077	636.075	321.746	720.549

Fonte: Elaborazione Segreteria del CIV su dati forniti dalla Direzione Generale - Direzione Centrale Tecnologica, Informatica e Innovazione

CAPITOLO 8

Contenzioso



Contenzioso

Nel corso del 2022 il Comitato Provinciale e le Commissioni speciali hanno definito n.249 ricorsi amministrativi. Dallo studio dei dati si evince, altresì, un trend di segno positivo dei ricorsi di competenza territoriale da parte della U.O. Gestione organizzativa R.A.: i ricorsi totali nel corso dell'anno sono n.390, al netto dei non ricorsi e di quelli riqualficati; quelli risolti amministrativamente in autotutela (RRA) sono n.44, n.9 i ricorsi giudicati in istruttoria e n.26 quelli definiti per cessata materia del contendere. Restano al 31 dicembre n.15 ricorsi in carico gli uffici amministrativi in fase di pre-esame.

L'analisi del contenzioso giudiziario ordinario della Provincia mostra per il 2022 un trend di definizione dei giudizi di segno negativo. I giudizi definiti nel corso dell'anno rappresentano circa il 38% dei giudizi pendenti totali, di cui circa il 62% risolto con esito favorevole all'Istituto. Dalla valutazione delle singole materie oggetto del contenzioso, si evince che il contenzioso contributivo rappresenta la componente maggiore, con il 19% dei giudizi pendenti conclusi nel corso del 2022. In materia di invalidità civile, area legale, nel corso dell'anno è stato definito il 46% dei giudizi pendenti totali, con l'89% degli esiti espressi favorevolmente all'Istituto. In ordine ai giudizi afferenti all'area amministrativa, si rileva che sono stati definiti i n.9 giudizi su n.29 pendenti totali nell'anno. Con riferimento, in particolare, ai dati relativi all'andamento del contenzioso ATPO (Accertamento Tecnico Preventivo Obbligatorio), i giudizi definiti rappresentano il 55% dei pendenti totali, con circa il 73% dei giudizi conclusi in favore dell'Istituto. Per quanto concerne le prestazioni a sostegno del reddito, nel corso dell'anno su n.41 giudizi pendenti totali ne sono stati definiti n.36, con l'89% degli esiti favorevoli all'Istituto. In materia pensionistica, i dati mostrano che su n.83 giudizi pendenti totali, al 31 dicembre ne risultano definiti n.46, dei quali il 50% con esito favorevole all'Istituto ed il 30% a favore degli utenti.

8.1 Tavola 54 - Ricorsi pervenuti per competenza Comitati/materia – Provincia di Rieti

Ricorsi per competenza Comitati Provinciali e Commissioni Speciali										
DA LAVORARE AL 01/01/22	PERVENUTI	NON RICORSI/RIQVALIFICATI	RISOLTI AMMIN.TE	GIUDICATI IN ISTRUTTORIA	DEFINITI PER CESSATA MATERIA DEL CONTENDERE	IN FASE DI PRE ESAME	TRASMESSI AI COMITATI	DELIBERATI DAI COMITATI	DEFINITI PROVVISORI	DA LAVORARE AL 31/12/22
184	244	38	44	9	26	15	213	249	-	62

Fonte: Elaborazione Segreteria del CIV su dati forniti dalla Direzione Generale - Direzione Centrale Organizzazione - Area Monitoraggio Procedure di Contenzioso

8.2 Tavola 55 - Contenzioso giudiziario ordinario per materia – giudizi iniziati – Provincia di Rieti

Contenzioso giudiziario ordinario per materia					
Materia del Contenzioso	DA	GIUDIZI INIZIATI			DA
	LAVORARE				LAVORARE
	AL 01/01/2022	DA INPS	DA UTENTI	TOTALE	AL 31/12/2022
Contenzioso Contributivo	60	-	87	87	119
Fondi Speciali/Gestioni	5	-	5	5	9
Indebiti	7	-	17	17	20
Invalidi Civili Area Amm.va	8	-	21	21	20
Invalidi Civili Area Legale	34	-	63	63	52
Patrimoniale	-	1	-	1	1
Personale	1	-	-	-	1
Prestazioni a Sostegno Reddito	36	-	5	5	5
Prestazioni Pensionistiche	45	1	37	38	37
Risarcimento Danni	1	-	-	-	1
Surroghe	1	-	-	-	1
Varie	20	-	5	5	18
TOTALE	218	2	240	242	284

Fonte: Elaborazione Segreteria del CIV su dati forniti dalla Direzione Generale - Coordinamento Generale Legale

8.3 Tavola 56 - Contenzioso giudiziario ordinario per materia – giudizi definiti – Provincia di Rieti

Contenzioso giudiziario ordinario per materia

GIUDIZI DEFINITI

Materia del Contenzioso	FAVOREVOLE INPS	%	FAVOREVOLE UTENTI	%	ALTRI ESITI DEL GIUDIZIO	ALTRE DEFINIZIONI	TOTALE
Contenzioso Contributivo	8	28,6	8	28,6	12	-	28
Fondi Speciali/Gestioni	-	0,0	1	100,0	-	-	1
Indebiti	2	50,0	2	50,0	-	-	4
Invalidi Civili Area Amm.va	1	11,1	-	0,0	8	-	9
Invalidi Civili Area Legale	40	88,9	4	8,9	1	-	45
Patrimoniale	-	0,0	-	0,0	-	-	-
Personale	-	0,0	-	0,0	-	-	-
Prestazioni a Sostegno Reddito	32	88,9	3	8,3	-	1	36
Prestazioni Pensionistiche	23	50,0	14	30,4	6	3	46
Risarcimento Danni	-	0,0	-	0,0	-	-	-
Surroghe	-	0,0	-	0,0	-	-	-
Varie	3	42,9	4	57,1	-	-	7
TOTALE	109	61,9	36	20,5	27	4	176

Fonte: Elaborazione Segreteria del CIV su dati forniti dalla Direzione Generale - Coordinamento Generale Legale

8.4 Tavola 57 - Contenzioso giudiziario ordinario lavoratori autonomi per materia - giudizi iniziati – Provincia di Rieti

Contenzioso giudiziario ordinario lavoratori autonomi per materia					
Materia del Contenzioso	DA LAVORARE	GIUDIZI INIZIATI			DA LAVORARE
	AL 01/01/2022	DA INPS	DA UTENTI	TOTALE	AL 31/12/2022
Altri Contributi	15	-	16	16	23
Contr Artigiani	8	-	5	5	9
Contributi Agricoli	1	-	3	3	3
Contributi Aziende	15	-	27	27	36
Contributi Commercianti	16	-	30	30	37
Lavoratori Aut/Sub	4	-	5	5	9
Posizione Assicurativa	1	-	1	1	2
TOTALE	60	-	87	87	119

Fonte: Elaborazione Segreteria del CIV su dati forniti dalla Direzione Generale - Coordinamento Generale Legale

8.5 Tavola 58 - Contenzioso giudiziario ordinario lavoratori autonomi per materia - giudizi definiti – Provincia di Rieti

Contenzioso giudiziario ordinario lavoratori autonomi per materia							
GIUDIZI DEFINITI							
Materia del Contenzioso	FAVOREVOLE INPS	%	FAVOREVOLE UTENTI	%	ALTRI ESITI DEL GIUDIZIO	ALTRE DEFINIZIONI	TOTALE
Altri Contributi	2	25,0	3	37,5	3	-	8
Contr Artigiani	1	25,0	1	25,0	2	-	4
Contributi Agricoli	-	0,0	1	100,0	-	-	1
Contributi Aziende	5	83,3	-	0,0	1	-	6
Contributi Commercianti	-	0,0	3	33,3	6	-	9
Lavoratori Aut/Sub	-	0,0	-	0,0	-	-	-
Posizione Assicurativa	-	0,0	-	0,0	-	-	-
TOTALE	8	28,6	8	28,6	12	-	28

Fonte: Elaborazione Segreteria del CIV su dati forniti dalla Direzione Generale - Coordinamento Generale Legale

8.6 Tavola 59 - Contenzioso giudiziario ordinario pensionistico - giudizi iniziati – Provincia di Rieti

Contenzioso giudiziario ordinario pensionistico					
Materia del Contenzioso	DA LAVORARE	GIUDIZI INIZIATI			DA LAVORARE
	AL	DA INPS	DA UTENTI	TOTALE	AL
	01/01/2022				31/12/2022
Amianto	10	-	-	-	-
Invalidità Inabilità	15	-	18	18	16
Pensione Sociale	9	-	5	5	5
Reversibilità/Superstiti	3	1	2	3	4
Ricostituzione/ Suppl.	3	-	3	3	5
Vecchiaia Anzianità	5	-	9	9	7
TOTALE	45	1	37	38	37

Fonte: Elaborazione Segreteria del CIV su dati forniti dalla Direzione Generale - Coordinamento Generale Legale

8.7 Tavola 60 - Contenzioso giudiziario ordinario pensionistico - giudizi definiti – Provincia di Rieti

Contenzioso giudiziario ordinario pensionistico							
GIUDIZI DEFINITI							
Materia del Contenzioso	FAVOREVOLE INPS	%	FAVOREVOLE UTENTI	%	ALTRI ESITI DEL GIUDIZIO	ALTRE DEFINIZIONI	TOTALE
Amianto	7	70,0	3	30,0	-	-	10
Invalidità Inabilità	6	35,3	5	29,4	4	2	17
Pensione Sociale	4	44,4	4	44,4	1	-	9
Reversibilità/Superstiti	2	100,0	-	0,0	-	-	2
Ricostituzione/ Suppl.	-	0,0	1	100,0	-	-	1
Vecchiaia Anzianità	4	57,1	1	14,3	1	1	7
TOTALE	23	50,0	14	30,4	6	3	46

Fonte: Elaborazione Segreteria del CIV su dati forniti dalla Direzione Generale - Coordinamento Generale Legale

8.8 Tavola 61 - Contenzioso giudiziario prestazioni a sostegno del reddito per finalità - giudizi iniziati – Provincia di Rieti

Contenzioso giudiziario prestazioni a sostegno del reddito per finalità					
Materia del Contenzioso	DA LAVORARE	GIUDIZI INIZIATI			DA LAVORARE
	AL 01/01/2022	DA INPS	DA UTENTI	TOTALE	AL 31/12/2022
Assegni Familiari	2	-	2	2	1
Disoccupazione Agricola	30	-	-	-	-
Disoccupazione LSU	2	-	-	-	-
Malattia/Maternità	2	-	-	-	1
Prestazioni Varie	-	-	3	3	3
TOTALE	36	-	5	5	5

Fonte: Elaborazione Segreteria del CIV su dati forniti dalla Direzione Generale - Coordinamento Generale Legale

8.9 Tavola 62 - Contenzioso giudiziario prestazioni a sostegno del reddito per finalità - giudizi definiti – Provincia di Rieti

Contenzioso giudiziario prestazioni a sostegno del reddito per finalità

GIUDIZI DEFINITI

Materia del Contenzioso	FAVOREVOLE INPS	%	FAVOREVOLE UTENTI	%	ALTRI ESITI DEL GIUDIZIO	ALTRE DEFINIZIONI	TOTALE
Assegni Familiari	-	0,0	2	66,7	-	1	3
Disoccupazione Agricola	30	100,0	-	0,0	-	-	30
Disoccupazione LSU	1	50,0	1	50,0	-	-	2
Malattia/Maternità	1	100,0	-	0,0	-	-	1
Prestazioni Varie	-	0,0	-	0,0	-	-	-
TOTALE	32	88,9	3	8,3	-	1	36

Fonte: Elaborazione Segreteria del CIV su dati forniti dalla Direzione Generale - Coordinamento Generale Legale

8.10 Tavola 63 - Contenzioso giudiziario previdenza agricola - giudizi iniziati – Provincia di Rieti

Contenzioso giudiziario previdenza agricola

Materia del Contenzioso	DA LAVORARE AL 01/01/2022	GIUDIZI INIZIATI			DA LAVORARE AL 31/12/2022
		DA INPS	DA UTENTI	TOTALE	
Iscrizione/cancellazione Elenchi lavoratori agricoli subordinati	-	-	-	-	-
Iscrizione/cancellazione Coltivatori Diretti	-	-	-	-	-
Varie	-	-	-	-	-
TOTALE	-	-	-	-	-

Fonte: Elaborazione Segreteria del CIV su dati forniti dalla Direzione Generale - Coordinamento Generale Legale

8.11 Tavola 64 - Contenzioso giudiziario previdenza agricola - giudizi definiti – Provincia di Rieti

Contenzioso giudiziario previdenza agricola							
GIUDIZI DEFINITI							
Materia del contenzioso	FAVOREVOLE INPS	%	FAVOREVOLE UTENTI	%	ALTRI ESITI DEL GIUDIZIO	ALTRE DEFINIZIONI	TOTALE
Iscrizione/cancellazione Elenchi lavoratori agricoli subordinati	-	0,0	-	0,0	-	-	-
Iscrizione/cancellazione Coltivatori Diretti	-	0,0	-	0,0	-	-	-
Varie	-	0,0	-	0,0	-	-	-
TOTALE	-	0,0	-	0,0	-	-	-

Fonte: Elaborazione Segreteria del CIV su dati forniti dalla Direzione Generale - Coordinamento Generale Legale

8.12 Tavola 65 - Contenzioso ATP Invalidità Civile - giudizi iniziati – Provincia di Rieti

Contenzioso ATP Invalidità Civile					
Materia del Contenzioso	DA	GIUDIZI INIZIATI			DA
	LAVORARE				LAVORARE
	AL 01/01/2022	DA INPS	DA UTENTI	TOTALE	AL 31/12/2022
ATP - Invalidità Civile	429	-	544	544	440
Tribunale - I grado Invalidità Civile	8	-	21	21	20
Totale Funzionari	437	-	565	565	460
Invalidità Civile - Area Legale	34	-	63	63	52
TOTALE	471	-	628	628	512

Fonte: Elaborazione Segreteria del CIV su dati forniti dalla Direzione Generale - Coordinamento Generale Legale

8.13 Tavola 66 - Contenzioso ATP Invalidità Civile - giudizi definiti - Provincia di Rieti

Contenzioso ATP Invalidità Civile							
GIUDIZI DEFINITI							
Materia del Contenzioso	FAVOREVOLE INPS	%	FAVOREVOLE UTENTI	%	ALTRI ESITI DEL GIUDIZIO	ALTRE DEFINIZIONI	TOTALE
ATP - Invalidità Civile	388	72,8	74	13,9	71	-	533
Tribunale - I grado Invalidità Civile	1	11,1	-	0,0	8	-	9
Totale Funzionari	389	71,8	74	13,7	79	-	542
Invalidità Civile - Area Legale	40	88,9	4	8,9	1	-	45
TOTALE	429	73,1	78	13,3	80	-	587

Fonte: Elaborazione Segreteria del CIV su dati forniti dalla Direzione Generale - Coordinamento Generale Legale

Conclusioni

A cura del Direttore Provinciale INPS Rieti

Il Rendiconto Sociale 2022 della Sede di Rieti illustra i dati rilevanti delle principali attività svolte dalla Direzione provinciale INPS nel corso del precedente anno.

Si tratta di uno strumento che l'Istituto mette a disposizione dei soggetti istituzionali, degli altri Enti Pubblici, delle parti sociali, degli Istituti di ricerca, degli organi di informazione e soprattutto del Decisore Politico il quale può utilizzare i dati pubblicati per meglio conoscere la realtà sociale ed economica del territorio e adottare le conseguenti determinazioni che gli competono.

Questo evento vuole essere anche un'occasione di dialogo e di confronto con tutti i soggetti con cui l'Istituto si rapporta, collabora e vuole continuare a collaborare nel perseguimento dell'interesse pubblico. L'anno 2022 è l'anno del graduale superamento della crisi pandemica che ha sconvolto, dai primi mesi del 2020, la vita e l'economia di tutti i Paesi del mondo.

Quadro socio sociodemografico

Con riferimento al quadro sociodemografico, si conferma, anche nella nostra Provincia, il fenomeno dell'invecchiamento della popolazione quale conseguenza sia della progressiva diminuzione del tasso di natalità, sia del parallelo aumento della speranza di vita. Tale fenomeno è particolarmente preoccupante perché incide sulla sostenibilità del sistema previdenziale.

Entrate contributive

Significativo l'aumento delle Entrate, pari all'8,5 % in linea con il dato regionale.

Mercato del lavoro

Nel 2022 il tasso di occupazione risulta stabile a fronte di una riduzione del tasso di disoccupazione e di un leggero aumento del tasso di inattività.

Rispetto al 2021 è diminuito il numero di assunzioni così come il numero di cessazioni dei rapporti di lavoro con una riduzione del saldo netto.

Ammortizzatori sociali

Sul fronte degli ammortizzatori sociali, rispetto al 2021, si registra un aumento del numero dei beneficiari della Naspi, in linea con la tendenza regionale, e una forte riduzione delle ore di CIG autorizzate.

Circa l'86% delle domande di Naspi è accolto entro 15 giorni. I tempi medi di erogazione della CIG sono superiori alla media regionale.

Il miglioramento della tempistica nell'erogazione delle prestazioni è un importante indicatore della qualità del servizio in quanto da queste prestazioni dipende la sussistenza di individui e famiglie che spesso si trovano in disagiate condizioni economiche.

Prestazioni pensionistiche e previdenziali

Nel periodo 2019-2022 il numero delle pensioni IVS liquidate ha registrato lievi oscillazioni, il maggior numero di pensioni liquidate è relativo all'anno 2021.

Nella Provincia di Rieti l'importo medio mensile delle pensioni IVS, sia per gli uomini sia per le donne, risulta più basso della media regionale.

Nella maggior parte dei casi i tempi di pagamento delle pensioni private e pubbliche rientrano nel termine di 15 giorni.

Prestazioni assistenziali e sociali

I dati relativi all'Invalidità civile evidenziano un netto calo delle prestazioni rispetto al 2021 e un aumento dei tempi medi della fase di accertamento che rimangono al di sotto della media regionale.

L'invalidità civile è il fronte sul quale occorre migliorare i risultati che sono fortemente influenzati dalla diminuzione del personale medico in forza al Centro Medico legale di Rieti.

Relazioni con l'utenza

I dati relativi alle Relazioni con l'utenza per l'anno 2022, rispetto all'anno precedente registrano un aumento del ricorso all'operatore del Contact Center per prenotare l'accesso in Sede nonché una leggera riduzione degli accessi.

Altro dato rilevante, relativo ai rapporti con l'utenza, è la riduzione delle pratiche presentate sia dai Patronati, sia direttamente dagli utenti.

Si è notevolmente rafforzato il nuovo servizio di comunicazione con gli Enti di Patronato tramite il quale si registra un notevole aumento del numero di comunicazioni in entrata, mentre si registra una diminuzione del cassetto bidirezionale, quale strumento di comunicazione con i soggetti aziendali.

Contenzioso

Per quanto attiene all'importante attività di gestione del contenzioso amministrativo, nel 2022, è proseguita l'attività di riduzione delle giacenze e posso anticipare che anche nell'anno corrente siamo riusciti a ridurre ulteriormente i ricorsi pendenti che, attualmente, sono pari a qualche decina. La percentuale di giudizi definiti con esito favorevole all'Istituto è pari al 61,9 %.



Fra le iniziative promosse dalla Sede voglio ricordare Il Progetto nazionale "Inps per tutti" che abbiamo avviato a Rieti, in collaborazione con la Caritas diocesana, e che ha l'obiettivo di raggiungere coloro che non hanno consapevolezza dei loro diritti e che vogliamo raggiungere per informarli della possibilità di ricevere prestazioni attraverso le quali migliorare le loro condizioni di vita.

Un saluto alla Presidente del Comitato provinciale di Rieti, l'avvocata Ottaviani e a tutti i componenti del Comitato che si è insediato dal mese di maggio di quest'anno, con l'auspicio che possa proseguire la collaborazione, da qui fino alla scadenza del mandato, nel comune intento di dare risposte alla domanda di giustizia, proveniente dagli utenti, nel pieno rispetto del principio di legalità.

Un particolare ringraziamento ai dipendenti della Sede di Rieti che attraverso il loro impegno quotidiano sono riusciti a garantire un servizio di elevata qualità alla collettività di questa Provincia.

Lo scenario politico ed economico in cui si muove il Paese nel 2023 è ancora caratterizzato da tensioni geopolitiche e incertezze derivanti dai gravi fatti internazionali in atto, dal dato dell'inflazione ancora molto alto che incide sul potere di acquisto delle famiglie e dall'aumento dei tassi di interesse.

Sono convinto che l'impegno del Personale caratterizzerà anche i risultati dell'anno in corso insieme alla volontà di migliorare l'organizzazione del lavoro e il servizio reso, adeguandoci alle esigenze dell'utente che è e rimane al centro della nostra organizzazione e della nostra missione.

Antonio Zicarelli
Direttore provinciale Inps Rieti

I dati del Rendiconto Sociale Provinciale 2022 sono il risultato delle elaborazioni della Segreteria del CIV, Team Bilancio Sociale, gestione ed elaborazione dati, studi e ricerche su fonti ufficiali dell'Istituto. Questa edizione ha utilizzato il supporto dell'area Data Governance e Analytics della Direzione Centrale Tecnologia, Informatica e Innovazione, con la collaborazione del Comitato Provinciale e della Direzione Provinciale.



