

RIMINI

# Rendiconto sociale provinciale 2022







Comitato provinciale di Rimini  
Direzione provinciale di Rimini

In collaborazione con  
Il Consiglio di Indirizzo e Vigilanza



# Sommario

<b>Il panorama sociodemografico.....</b>	<b>9</b>
1.1 Tavola 1 - Distribuzione della popolazione per genere ed età – Provincia di Rimini.....	9
1.2 Tavola 2 - Distribuzione della popolazione per genere ed età su base percentuale – Provincia di Rimini.....	9
1.3 Tavola 3 - Andamento della natalità – serie storica - Provincia di Rimini.....	10
1.4 Tavola 4 - Indice di longevità per genere – serie storica – Provincia di Rimini.....	11
1.5 Tavola 5 - Flusso migratorio - EMIGRATI per genere ed età – serie storica – Provincia di Rimini.....	12
1.6 Tavola 6 - Flusso migratorio - IMMIGRATI per genere ed età – serie storica – Provincia di Rimini.....	13
1.7 Grafico 1 – Andamento del saldo migratorio.....	14
<b>Il mercato del lavoro.....</b>	<b>16</b>
2.1 Tavola 7 - Andamento occupazionale per provincia – Provincia di Rimini.....	16
2.2 Tavola 8 – Tasso di occupazione per genere ed età – Provincia di Rimini.....	17
2.3 Tavola 9 – Tasso di disoccupazione per genere ed età – Provincia di Rimini.....	18
2.4 Tavola 10 – Tasso di inattività per genere ed età – Provincia di Rimini.....	19
<b>Entrate contributive, recupero crediti e vigilanza.....</b>	<b>21</b>
3.1 Tavola 11 - Entrate Contributive (riscossioni), recupero crediti e vigilanza – Provincia di Rimini.....	21
3.2 Tavola 12 – DURC- Provincia di Rimini.....	21
<b>Ammortizzatori sociali.....</b>	<b>23</b>
4.1 Tavola 13 - NASpl per genere – Provincia di Rimini.....	23
4.2 Tavola 14 - Beneficiari di ammortizzatori sociali per cessazione di rapporto di lavoro – Provincia di Rimini.....	24
4.3 Tavola 15 - NASpl tempi di erogazione – Provincia di Rimini.....	24
4.4 Tavola 16 - CIG ore utilizzate – Provincia di Rimini.....	25
4.5 Tavola 17 - Beneficiari di ammortizzatori sociali per sospensione di rapporto di lavoro – Provincia di Rimini.....	26
4.6 Tavola 18 - Tempi di erogazione CIGO – Provincia di Rimini.....	27
4.7 Tavola 19 - Tempi di erogazione CIGS – Provincia di Rimini.....	27
4.8 Tavola 20 - Tempi di erogazione FIS – Provincia di Rimini.....	27

4.9 Tavola 21 - Tempi di erogazione Fondi di Solidarietà – Provincia di Rimini.....	28
<b>Prestazioni pensionistiche e previdenziali .....</b>	<b>30</b>
<b>5.1 Pensioni vigenti e liquidate .....</b>	<b>30</b>
5.1.1 Tavola 22 - Pensionati INPS per genere – Provincia di Rimini.....	30
5.1.2 Tavola 23 - Pensionati INPS per genere e tipologia – Provincia di Rimini.....	31
5.1.3 Tavola 24 - Pensioni IVS vigenti – Provincia di Rimini.....	32
5.1.4 Tavola 25 - Importo medio pensioni IVS vigenti – Provincia di Rimini.....	33
5.1.5 Tavola 26 - Pensioni IVS liquidate 2019-2020 – Provincia di Rimini .....	35
5.1.6 Tavola 27 - Pensioni IVS liquidate 2021-2022 – Provincia di Rimini .....	36
5.1.7 Tavola 28 - Pensioni IVS liquidate per sistema di calcolo – Provincia di Rimini.....	37
5.1.8 Tavola 29 - Importi medi pensioni IVS liquidate – Provincia di Rimini.....	38
5.1.9 Tavola 30 - Pensioni IVS Gestioni Private - tempi di definizione – Provincia di Rimini .....	40
5.1.10 Tavola 31 - Pensioni Gestioni Pubbliche di vecchiaia e anticipate - tempi di pagamento – Provincia di Rimini.....	40
5.1.11 Tavola 32 - Pensioni Gestioni Pubbliche superstiti da pensionato - tempi di pagamento – Provincia di Rimini.....	41
5.1.12 Tavola 33 - Pensioni Gestioni Pubbliche superstiti da lavoratore - tempi di pagamento – Provincia di Rimini.....	41
5.1.13 Tavola 34 - Pensioni IVS Fondi Speciali - tempi di definizione – Provincia di Rimini .....	42
<b>5.2 Anticipazioni pensionistiche .....</b>	<b>43</b>
5.2.1 Tavola 35 - Opzione Donna - domande accolte – Provincia di Rimini .....	43
5.2.2 Tavola 36 - Quota 100 (2021) per genere - domande accolte – Provincia di Rimini.....	43
5.2.3 Tavola 37 - Quota 102 (2022) per genere - domande accolte – Provincia di Rimini.....	43
5.2.4 Tavola 38 - Lavoratori Precoci – certificazioni accolte – Provincia di Rimini.....	44
5.2.5 Tavola 39 - Lavori usuranti per genere - domande accolte – Provincia di Rimini .....	44
5.2.6 Tavola 40 - APE Sociale– certificazioni accolte – Provincia di Rimini .....	44
<b>Prestazioni assistenziali e sociali .....</b>	<b>46</b>
6.1 Tavola 41 - Invalidità Civile - Prestazioni vigenti per genere – Provincia di Rimini .....	46
6.2 Tavola 42 - Invalidità Civile - Prestazioni liquidate – Provincia di Rimini .....	47
6.3 Tavola 43 - Invalidità Civile - tempi medi di fase sanitaria e amministrativa – Provincia di Rimini .....	48
6.4 Tavola 44 - RdC e PdC - domande per genere – Provincia di Rimini .....	48
6.5 Tavola 45 - Reddito di Libertà - domande accolte – Provincia di Rimini .....	48
6.6 Tavola 46 - Nuclei beneficiari di Assegno Unico – Provincia di Rimini .....	49

## **Relazioni con l'utenza .....51**

7.1 Grafico 2 - Informazione di I livello - Prenotazione per canale di accesso – Provincia di Rimini	51
7.2 Tavola 47 - Informazione di I livello - Prenotazione per tipologia di accesso – Provincia di Rimini .....	52
7.3 Tavola 48 - Consulenza di II livello – Prenotazione per provincia – Provincia di Rimini.....	53
7.4 Tavola 49 - Agenda appuntamenti - Tempo medio di attesa appuntamento – Provincia di Rimini.....	53
7.5 Tavola 50 - Cassetto bidirezionale aziende – Provincia di Rimini.....	53
7.6 Tavola 51 - Cassetto bidirezionale patronati (COMBIPAT) – Provincia di Rimini .....	54
7.7 Tavola 52 – Soggetti richiedenti – Provincia di Rimini.....	54
7.8 Tavola 53 - Flusso PEC – Provincia di Rimini.....	54

## **Contenzioso .....56**

8.1 Tavola 54 - Ricorsi pervenuti per competenza Comitati/materia – Provincia di Rimini .....	57
8.2 Tavola 55 - Contenzioso giudiziario ordinario per materia – giudizi iniziati – Provincia di Rimini .....	58
8.3 Tavola 56 - Contenzioso giudiziario ordinario per materia – giudizi definiti – Provincia di Rimini .....	59
8.4 Tavola 57 - Contenzioso giudiziario ordinario lavoratori autonomi per materia - giudizi iniziati – Provincia di Rimini.....	60
8.5 Tavola 58 - Contenzioso giudiziario ordinario lavoratori autonomi per materia - giudizi definiti – Provincia di Rimini.....	61
8.6 Tavola 59 - Contenzioso giudiziario ordinario pensionistico - giudizi iniziati – Provincia di Rimini .....	62
8.7 Tavola 60 - Contenzioso giudiziario ordinario pensionistico - giudizi definiti – Provincia di Rimini .....	63
8.8 Tavola 61 - Contenzioso giudiziario prestazioni a sostegno del reddito per finalità - giudizi iniziati – Provincia di Rimini .....	63
8.9 Tavola 62 - Contenzioso giudiziario prestazioni a sostegno del reddito per finalità - giudizi definiti – Provincia di Rimini .....	64
8.10 Tavola 63 - Contenzioso giudiziario previdenza agricola - giudizi iniziati – Provincia di Rimini	64
8.11 Tavola 64 - Contenzioso giudiziario previdenza agricola - giudizi definiti – Provincia di Rimini .....	65
8.12 Tavola 65 - Contenzioso ATP Invalidità Civile - giudizi iniziati – Provincia di Rimini .....	65
8.13 Tavola 66 - Contenzioso ATP Invalidità Civile - giudizi definiti – Provincia di Rimini .....	66

CAPITOLO 1

# Il panorama sociodemografico

01



# Il panorama sociodemografico

Il panorama sociodemografico della Provincia di Rimini, in linea con la tendenza regionale, risulta essere caratterizzato da un andamento naturale con saldo negativo costante, conseguenziale ad un aumento, nel tempo, dei decessi a fronte di una diminuzione delle nascite. La tendenza opposta è evidenziata invece per quanto concerne l'aspettativa di vita alla nascita, costantemente positiva per l'arco temporale preso in esame. Si denota un andamento oscillatorio all'interno della Provincia sia del numero degli immigrati sia del numero degli emigrati. Picchi negativi per quanto concerne l'aspettativa di vita ed il saldo migratorio a cavallo del biennio 2020-2021 sono da interpretare come naturale conseguenza dell'emergenza epidemiologica da COVID SARS-19.

## 1.1 Tavola 1 - Distribuzione della popolazione per genere ed età – Provincia di Rimini

Popolazione 2022							
	Genere			Età			Totale
	Femmine	Maschi	Totale	0-14	15-64	65 e oltre	
<b>Rimini</b>	<b>174.114</b>	<b>163.970</b>	<b>338.084</b>	<b>41.571</b>	<b>215.452</b>	<b>81.061</b>	<b>338.084</b>
Regione Emilia-Romagna	2.260.508	2.166.421	4.426.929	547.900	2.792.988	1.086.041	4.426.929

Fonte: Istat

## 1.2 Tavola 2 - Distribuzione della popolazione per genere ed età su base percentuale – Provincia di Rimini

Popolazione 2022					
	Genere		Età		
	Femmine	Maschi	0-14	15-64	65 e oltre
<b>Rimini</b>	<b>7,70</b>	<b>7,57</b>	<b>7,59</b>	<b>7,71</b>	<b>7,46</b>
Regione Emilia-Romagna	100,00	100,00	100,00	100,00	100,00

Fonte: Istat

### 1.3 Tavola 3 - Andamento della natalità – serie storica - Provincia di Rimini

Natalità			
Anno	Nascite	Decessi	Saldo naturale
2011	2.929	3.253	-324
2012	2.758	3.297	-539
2013	2.892	3.225	-333
2014	2.776	3.266	-490
2015	2.703	3.481	-778
2016	2.556	3.296	-740
2017	2.467	3.554	-1.087
2018	2.368	3.451	-1.083
2019	2.147	3.504	-1.357
2020	2.163	4.277	-2.114
2021	2.035	3.937	-1.902
2022			

Nota 1) Non sono ancora fruibili i dati relativi al 2022

Fonte: Istat

#### 1.4 Tavola 4 - Indice di longevità per genere – serie storica – Provincia di Rimini

Speranza di vita						
Anno	ALLA NASCITA		65		85	
	Femmine	Maschi	Femmine	Maschi	Femmine	Maschi
2011	85,3	80,9	22,5	19,4	7	5,7
2012	85,3	81,1	22,6	19,4	6,9	5,9
2013	85,8	81,3	22,8	19,4	7,4	6
2014	86,1	81,6	23,3	19,6	7,6	6,4
2015	85,4	81,8	22,6	19,5	7,1	5,6
2016	86,2	82	23,4	20	7,4	6,3
2017	86,2	81,7	23,3	19,8	7,3	5,7
2018	86,3	82,2	23,2	20,2	7,5	6,2
2019	86,1	82,5	23,1	20,5	7,4	6,3
2020	84,6	81	21,5	19,1	6,6	5,8
2021	85,5	81,2	22,6	19,3	7,1	5,9
2022						

Nota 1) Non sono ancora fruibili i dati relativi al 2022

Fonte: Istat

## 1.5 Tavola 5 - Flusso migratorio - EMIGRATI per genere ed età – serie storica – Provincia di Rimini

Emigrati									
Anno	Femmine				Maschi				Totale
	0-17	18-39	40-64	oltre 65	0-17	18-39	40-64	oltre 65	
2012	37	154	44	18	50	165	91	15	<b>574</b>
2013	58	132	66	13	63	151	96	13	<b>592</b>
2014	47	119	48	16	61	140	89	13	<b>533</b>
2015	43	128	69	16	51	153	111	21	<b>592</b>
2016	75	177	71	14	98	162	130	24	<b>751</b>
2017	74	165	73	17	69	187	114	27	<b>726</b>
2018	63	224	71	13	90	223	104	15	<b>803</b>
2019	68	203	65	11	77	167	101	22	<b>714</b>
2020	80	197	71	11	69	235	108	14	<b>785</b>
2021	47	169	58	7	40	158	112	11	<b>602</b>
2022									

Nota 1) Non sono ancora fruibili i dati relativi al 2022

Nota 2) La tavola fa riferimento agli emigrati verso l'estero per provincia d'origine

Fonte: Istat

## 1.6 Tavola 6 - Flusso migratorio - IMMIGRATI per genere ed età – serie storica – Provincia di Rimini

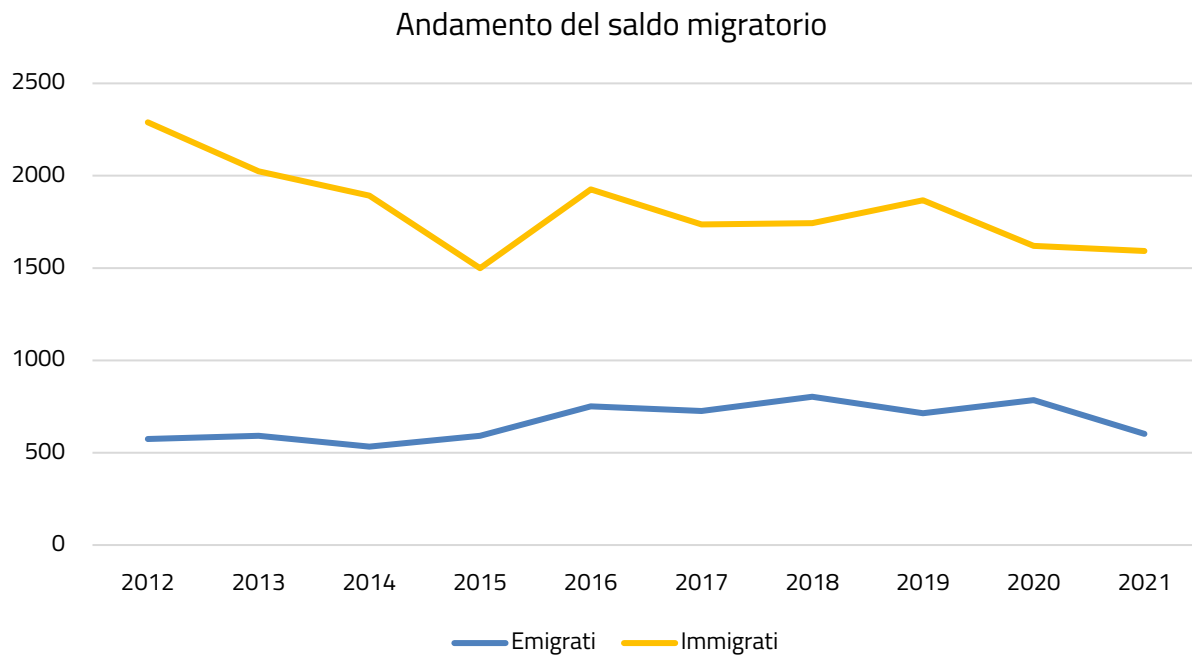
Immigrati									
Anno	Femmine				Maschi				Totale
	0-17	18-39	40-64	oltre 65	0-17	18-39	40-64	oltre 65	
2012	201	659	432	21	180	558	222	16	<b>2.289</b>
2013	166	579	383	27	167	504	189	9	<b>2.024</b>
2014	155	546	351	32	172	425	192	19	<b>1.892</b>
2015	34	442	370	27	43	405	166	12	<b>1.499</b>
2016	146	531	397	49	149	429	208	17	<b>1.926</b>
2017	125	441	367	46	143	409	191	14	<b>1.736</b>
2018	140	404	357	58	138	431	199	16	<b>1.743</b>
2019	136	395	422	70	126	475	226	17	<b>1.867</b>
2020	110	333	360	76	117	401	208	15	<b>1.620</b>
2021	106	292	373	82	103	399	216	21	<b>1.592</b>
2022									

Nota 1) Non sono ancora fruibili i dati relativi al 2022

Nota 2) La tavola fa riferimento agli immigrati provenienti dall'estero per provincia di destinazione

Fonte: Istat

## 1.7 Grafico 1 – Andamento del saldo migratorio



Fonte: Istat

CAPITOLO 2

# Il mercato del lavoro

02

# Il mercato del lavoro

Nella Provincia di Rimini, è possibile osservare come il tasso di occupazione sia rimasto stabile a fronte di una riduzione del tasso di disoccupazione. Aumenta il tasso di inattività. Tra il 2021 ed il 2022 il numero di assunzioni è aumentato, così come il numero di cessazioni di rapporti di lavoro, provocando una sostanziale riduzione del saldo netto. Per quanto riguarda l'andamento occupazionale, i dati provinciali seguono lo stesso andamento sia dei dati regionali sia dei dati nazionali. Tuttavia, mentre il tasso di occupazione rimane invariato nella Provincia, questo aumenta sia nella regione sia nella nazione; il tasso di inattività subisce un incremento a livello provinciale, mentre si riduce sia a livello regionale sia a livello nazionale.

## 2.1 Tavola 7 - Andamento occupazionale per provincia – Provincia di Rimini

Andamento Occupazionale						
	2021			2022		
	Assunzioni	Cessazioni	Saldo netto	Assunzioni	Cessazioni	Saldo netto
<b>Rimini</b>	<b>93.225</b>	<b>86.133</b>	<b>7.092</b>	<b>103.776</b>	<b>101.509</b>	<b>2.267</b>
Regione Emilia-Romagna	671.131	614.932	56.199	742.195	706.531	35.664
Italia	7.234.929	6.558.849	676.080	8.055.957	7.614.527	441.430

Fonte: Elaborazione Segreteria del CIV su dati forniti dalla Direzione Generale - Coordinamento Generale Statistico Attuariale



## 2.2 Tavola 8 – Tasso di occupazione per genere ed età – Provincia di Rimini

Tasso di occupazione									
2021									
	Femmine				Maschi				Totale
	15-24	25-34	35-49	50-74	15-24	25-34	35-49	50-74	
<b>Rimini</b>	<b>12,5</b>	<b>70,7</b>	<b>76,6</b>	<b>41,1</b>	<b>27,9</b>	<b>75,9</b>	<b>89,6</b>	<b>54,7</b>	<b>57,6</b>
Regione Emilia-Romagna	16,6	67,3	77,7	43,1	24	84	92,3	57,3	59,7
Italia	13,5	54	62,8	34,7	21,3	71	84	51,3	50,6

Nota 1) I dati relativi al totale fanno riferimento alla fascia di età compresa tra i 15 e i 74 anni

Fonte: Istat

Tasso di occupazione									
2022									
	Femmine				Maschi				Totale
	15-24	25-34	35-49	50-74	15-24	25-34	35-49	50-74	
<b>Rimini</b>	<b>14,9</b>	<b>76,7</b>	<b>66,4</b>	<b>44,9</b>	<b>25,2</b>	<b>82,8</b>	<b>91,8</b>	<b>53,4</b>	<b>57,6</b>
Regione Emilia-Romagna	18,9	72,7	77,3	44,7	28,2	85,3	93,1	57	60,7
Italia	16	57	64,5	35,6	23,4	74,9	85,9	52,7	52,2

Nota 1) I dati relativi al totale fanno riferimento alla fascia di età compresa tra i 15 e i 74 anni

Fonte: Istat

## 2.3 Tavola 9 – Tasso di disoccupazione per genere ed età – Provincia di Rimini

Tasso di disoccupazione									
2021									
	Femmine				Maschi				Totale
	15-24	25-34	35-49	50-74	15-24	25-34	35-49	50-74	
	<b>Rimini</b>	<b>39,1</b>	<b>10,8</b>	<b>7,1</b>	<b>7,2</b>	<b>15,8</b>	<b>8,7</b>	<b>3,9</b>	
Regione Emilia-Romagna	28,8	9,6	5,7	5	19,1	5	2,6	2,8	5,5
Italia	32,8	15,6	9,5	6,2	27,7	13	6,7	5,5	9,5

Nota 1) I dati relativi al totale fanno riferimento alla fascia di età compresa tra i 15 e i 74 anni

Fonte: Istat

Tasso di disoccupazione									
2022									
	Femmine				Maschi				Totale
	15-24	25-34	35-49	50-74	15-24	25-34	35-49	50-74	
	<b>Rimini</b>	<b>26,8</b>	<b>4,1</b>	<b>12,3</b>	<b>2,3</b>	<b>24,7</b>	<b>8,7</b>	<b>2,2</b>	
Regione Emilia-Romagna	21,8	6,7	6,1	3,9	14,2	6	2,8	2,7	5
Italia	25,8	13,6	8,5	5,6	22,3	9,7	5,8	4,8	8,1

Nota 1) I dati relativi al totale fanno riferimento alla fascia di età compresa tra i 15 e i 74 anni

Fonte: Istat

## 2.4 Tavola 10 – Tasso di inattività per genere ed età – Provincia di Rimini

Tasso di inattività									
2021									
	Femmine				Maschi				Totale
	15-24	25-34	35-49	50-74	15-24	25-34	35-49	50-74	
<b>Rimini</b>	<b>79,4</b>	<b>20,7</b>	<b>17,5</b>	<b>55,7</b>	<b>66,9</b>	<b>16,8</b>	<b>6,8</b>	<b>42,4</b>	<b>37,8</b>
Regione Emilia-Romagna	76,7	25,6	17,5	54,6	70,4	11,7	5,2	41	36,8
Italia	79,9	36,1	30,6	63	70,6	18,3	10	45,7	44,1

Nota 1) I dati relativi al totale fanno riferimento alla fascia di età compresa tra i 15 e i 74 anni

Fonte: Istat

Tasso di inattività									
2022									
	Femmine				Maschi				Totale
	15-24	25-34	35-49	50-74	15-24	25-34	35-49	50-74	
<b>Rimini</b>	<b>79,6</b>	<b>20</b>	<b>24,2</b>	<b>54</b>	<b>66,5</b>	<b>9,3</b>	<b>6,2</b>	<b>44,3</b>	<b>38,4</b>
Regione Emilia-Romagna	75,9	22,1	17,7	53,4	67,1	9,2	4,2	41,4	36,1
Italia	78,5	34	29,4	62,3	69,9	17	8,8	44,7	43,2

Nota 1) I dati relativi al totale fanno riferimento alla fascia di età compresa tra i 15 e i 74 anni

Fonte: Istat

CAPITOLO 3

# Entrate contributive, recupero crediti e vigilanza

03

# Entrate contributive, recupero crediti e vigilanza

La Provincia di Rimini ha segnato un aumento delle riscossioni per Entrate contributive pari al 12,8%, coerentemente con quanto risulta a livello regionale. Per quanto concerne i dati inerenti alla regolarità contributiva, è possibile osservare come il numero di richieste di certificazione sia aumentato e si conferma una netta maggioranza di DURC regolari rispetto a quelli irregolari.

## 3.1 Tavola 11 - Entrate Contributive (riscossioni), recupero crediti e vigilanza – Provincia di Rimini

Entrate Contributive (riscossioni), recupero crediti e vigilanza		
	2021	2022
<b>Rimini</b>	<b>763.302.016</b>	<b>861.160.679</b>
Regione Emilia-Romagna	16.287.648.129	17.406.074.398

Fonte: Elaborazione Segreteria del CIV su dati forniti dalla Direzione Generale - Direzione Centrale Entrate

## 3.2 Tavola 12 – DURC- Provincia di Rimini

DURC				
	2021		2022	
	Regolari	Irregolari	Regolari	Irregolari
<b>Rimini</b>	<b>24.872</b>	<b>3.841</b>	<b>26.599</b>	<b>3.898</b>
Regione Emilia-Romagna	324.339	42.305	321.843	37.494

Nota 1) Il dato fa riferimento agli esiti delle sole verifiche INPS e comprende sia quelli automatici da motore che quelli forzati da sede.

Sono compresi inoltre gli esiti di pratiche successivamente annullate da sede o dai motori

Fonte: Elaborazione Segreteria del CIV su dati forniti dalla Direzione Generale - Direzione Centrale Tecnologia, Informatica e Innovazione – Area DataWareHouse

CAPITOLO 4

# Ammortizzatori sociali

04

# Ammortizzatori sociali

Nella Provincia di Rimini si è riscontrato un aumento dei beneficiari di ammortizzatori sociali per cessazione di rapporto di lavoro, dovuto soprattutto ad un aumento delle domande presentate e successivamente accolte di NASpl. Per quanto riguarda questa prestazione l'Istituto eroga il beneficio entro 30 gg per circa il 95% delle domande accolte, percentuale superiore rispetto al dato nazionale pari a circa il 90%. È possibile riscontrare la tendenza opposta per quanto concerne il numero dei beneficiari di ammortizzatori sociali per sospensione di rapporto di lavoro, andamento confermato da un minore ricorso alla Cassa Integrazione Guadagni anche in conseguenza del ridimensionamento dell'emergenza COVID, ad eccezione della Cassa Integrazione Guadagni Straordinaria. È da considerare che la Cassa Integrazione in deroga è una prestazione conclusasi nel 2022. Per la Cassa Integrazione Ordinaria si sono notevolmente ridotti i tempi medi di attraversamento da domanda ad autorizzazione che passano da 56 gg a 6 gg, dato inferiore sia rispetto alla media regionale sia rispetto alla media nazionale.

## 4.1 Tavola 13 - NASpl per genere – Provincia di Rimini

	NASpl							
	2021				2022			
	PRESENTATE	ACCOLTE			PRESENTATE	ACCOLTE		
	Femmine	Maschi	Totale		Femmine	Maschi	Totale	
<b>Rimini</b>	<b>24.179</b>	<b>14.115</b>	<b>8.565</b>	<b>22.680</b>	<b>27.889</b>	<b>16.154</b>	<b>10.016</b>	<b>26.170</b>
Regione Emilia-Romagna	144.451	81.797	52.385	134.182	164.952	92.650	61.143	153.793

Fonte: Elaborazione Segreteria del CIV su dati forniti dalla Direzione Generale - Direzione Centrale Tecnologia, Informatica e Innovazione – Area DataWareHouse

#### 4.2 Tavola 14 - Beneficiari di ammortizzatori sociali per cessazione di rapporto di lavoro – Provincia di Rimini

Cessazione di rapporto di lavoro								
	2021				2022			
	NASpl	Disoccupazione agricola	Dis-coll	Totale	NASpl	Disoccupazione agricola	Dis-coll	Totale
<b>Rimini</b>	<b>28.496</b>	<b>1.340</b>	<b>85</b>	<b>29.921</b>	<b>30.504</b>	<b>1.379</b>	<b>86</b>	<b>31.969</b>
Regione Emilia-Romagna	194.571	44.257	1.068	239.896	204.240	43.846	1.245	249.331

Fonte: Elaborazione Segreteria del CIV su dati forniti dalla Direzione Generale - Coordinamento Generale Statistico Attuariale

#### 4.3 Tavola 15 - NASpl tempi di erogazione – Provincia di Rimini

NASpl														
TEMPI DI DEFINIZIONE	Entro 15 gg	% su totale	Tra 16 e 30 gg	% su totale	Tra 31 e 45 gg	% su totale	Tra 46 e 60 gg	% su totale	Tra 61 e 90 gg	% su totale	Tra 91 e 120 gg	% su totale	Oltre 120 gg	% su totale
	<b>Rimini</b>	<b>21.988</b>	<b>83,9</b>	<b>2.807</b>	<b>10,7</b>	<b>570</b>	<b>2,2</b>	<b>254</b>	<b>1,0</b>	<b>238</b>	<b>0,9</b>	<b>133</b>	<b>0,5</b>	<b>226</b>
Regione Emilia-Romagna	117.353	76,1	18.519	12,0	7.571	4,9	4.141	2,7	3.402	2,2	1.061	0,7	2.138	1,4
Italia	1.613.814	80,0	192.810	9,6	79.279	3,9	45.984	2,3	40.753	2,0	15.224	0,8	28.478	1,4

Fonte: Elaborazione Segreteria del CIV su dati forniti dalla Direzione Generale - Direzione Centrale Pianificazione e Controllo di Gestione



#### 4.4 Tavola 16 - CIG ore utilizzate – Provincia di Rimini

<b>Cassa Integrazione Guadagni</b>					
<b>Ore</b>					
<b>Anno</b>	<b>CIGO</b>	<b>CIGD</b>	<b>CIGS</b>	<b>Fondi di Solidarietà</b>	<b>Totale</b>
2019	235.129	-	215.758	-	<b>450.887</b>
2020	4.320.998	4.025.977	230.834	5.167.982	<b>13.745.791</b>
2021	1.170.256	2.068.056	297.043	2.563.992	<b>6.099.346</b>
2022	419.665	-	131.771	277.856	<b>829.291</b>

Fonte: Elaborazione Segreteria del CIV su dati forniti dalla Direzione Generale - Coordinamento Generale Statistico Attuariale

#### 4.5 Tavola 17 - Beneficiari di ammortizzatori sociali per sospensione di rapporto di lavoro – Provincia di Rimini

Sospensione di rapporto di lavoro									
	2021					2022			
	CIGO	CIGD	CIGS	Fondi di Solidarietà	<b>Totale</b>	CIGO	CIGS	Fondi di Solidarietà	<b>Totale</b>
<b>Rimini</b>	<b>6.292</b>	<b>5.969</b>	<b>694</b>	<b>6.938</b>	<b>19.893</b>	<b>3.753</b>	<b>852</b>	<b>1.433</b>	<b>6.038</b>
Regione Emilia-Romagna	81.806	55.430	8.877	79.687	225.800	37.364	10.174	10.702	58.240

Fonte: Elaborazione Segreteria del CIV su dati forniti dalla Direzione Generale - Coordinamento Generale Statistico Attuariale

#### 4.6 Tavola 18 - Tempi di erogazione CIGO – Provincia di Rimini

Cassa Integrazione Ordinaria			
	2021	2022	
	Tempi medi attraversamento da domanda ad autorizzazione	Tempi medi attraversamento da domanda ad autorizzazione	Tempi medi pagamento
<b>Rimini</b>	<b>56</b>	<b>6</b>	<b>9</b>
Media Regionale	29	57	12
Media Nazionale	*	50	17

\* Il dato non è disponibile in quanto non è possibile differenziare i tempi di lavorazione delle pratiche COVID-19 da quelle non COVID-19

Fonte: Elaborazione Segreteria del CIV su dati forniti dalla Direzione Generale - Direzione Centrale Pianificazione e Controllo di Gestione

#### 4.7 Tavola 19 - Tempi di erogazione CIGS – Provincia di Rimini

Cassa Integrazione Straordinaria	
	2022
	Tempi medi pagamento
<b>Rimini</b>	<b>31</b>
Media Regionale	23

Fonte: Elaborazione Segreteria del CIV su dati forniti dalla Direzione Generale - Direzione Centrale Pianificazione e Controllo di Gestione

#### 4.8 Tavola 20 - Tempi di erogazione FIS – Provincia di Rimini

Fondi di Integrazione Salariale		
	2022	
	Tempi medi attraversamento da domanda ad autorizzazione	Tempi medi pagamento
<b>Rimini</b>	<b>46</b>	<b>17</b>
Media Regionale	85	21

Fonte: Elaborazione Segreteria del CIV su dati forniti dalla Direzione Generale - Direzione Centrale Pianificazione e Controllo di Gestione

#### 4.9 Tavola 21 - Tempi di erogazione Fondi di Solidarietà – Provincia di Rimini

Fondi di Solidarietà	
2022	
Tempi medi attraversamento da domanda ad autorizzazione	Tempi medi pagamento
<b>Rimini</b>	-
Media Regionale	-

Nota 1) Nel 2022 per la Provincia di Rimini non sono fruibili i dati relativi ai tempi di erogazione dei Fondi di Solidarietà

Fonte: Elaborazione Segreteria del CIV su dati forniti dalla Direzione Generale - Direzione Centrale Pianificazione e Controllo di Gestione

CAPITOLO 5

# Prestazioni pensionistiche e previdenziali

05

# Prestazioni pensionistiche e previdenziali

Nel quadriennio 2019-2022 il numero delle pensioni IVS liquidate ha subito oscillazioni. Il 2021 in particolare rimane l'anno con il maggior numero di pensioni liquidate. Nella Provincia di Rimini l'importo medio mensile delle IVS liquidate, per le femmine risulta più basso rispetto alla media regionale ma più alto rispetto alla media nazionale, mentre per i maschi risulta più basso sia rispetto alla media regionale sia rispetto alla media nazionale. Nel 2022 nella Provincia sono vigenti circa 95 mila pensioni IVS, l'importo medio delle vigenti, sia per le femmine sia per i maschi, risulta inferiore sia rispetto alla media regionale sia rispetto alla media nazionale. È possibile osservare come i tempi di pagamento (gestione pubblica) e di definizione (gestione privata) nella maggior parte dei casi, non superino i 30 gg, come accade anche a livello nazionale. In relazione alle anticipazioni pensionistiche, il numero di domande accolte per quanto concerne la prestazione di Opzione Donna è aumentato. Per quanto riguarda in modo specifico Quota 102, il numero di domande accolte risulta essere particolarmente esiguo in quanto si tratta di una prestazione di nuova introduzione. Relativamente a Lavoratori Precoci e APE sociale per l'anno 2022 si conferma la tendenza del 2021, con dati in crescita.

## 5.1 Pensioni vigenti e liquidate

### 5.1.1 Tavola 22 - Pensionati INPS per genere – Provincia di Rimini

Pensionati INPS			
2022			
	Femmine	Maschi	Totale
<b>Rimini</b>	<b>43.747</b>	<b>40.938</b>	<b>84.685</b>
Regione Emilia-Romagna	642.424	560.131	1.202.555

Fonte: Elaborazione Segreteria del CIV su dati forniti dalla Direzione Centrale - Coordinamento Generale Statistico Attuariale

### 5.1.2 Tavola 23 - Pensionati INPS per genere e tipologia – Provincia di Rimini

<b>Pensionati INPS</b>			
<b>Genere</b>	<b>2022</b>		
	Pensionati IVS	Beneficiari di pensioni o assegni sociali	Beneficiari di pensioni di invalidità civile e/o indennità di accompagnamento
Femmine	39.315	2.541	7.726
Maschi	37.630	1.044	5.173
<b>Totale</b>	<b>76.945</b>	<b>3.585</b>	<b>12.899</b>

Fonte: Elaborazione Segreteria del CIV su dati forniti dalla Direzione Centrale - Coordinamento Generale Statistico Attuariale

### 5.1.3 Tavola 24 - Pensioni IVS vigenti – Provincia di Rimini

Pensioni IVS vigenti				
GESTIONI	TRATTAMENTI PRENSIONISTICI	2022		
		Femmine	Maschi	Totale
<b>FONDO PENSIONI LAVORATORI DIPENDENTI</b>	Anzianità/Anticipate	2.576	8.035	<b>10.611</b>
	Invalidità	1.006	1.122	<b>2.128</b>
	Superstiti	7.354	1.097	<b>8.451</b>
	Vecchiaia	7.203	2.593	<b>9.796</b>
	<b>TOTALE</b>	<b>18.139</b>	<b>12.847</b>	<b>30.986</b>
<b>DIPENDENTI PUBBLICI</b>	Anzianità/Anticipate	4.935	4.578	<b>9.513</b>
	Invalidità	470	667	<b>1.137</b>
	Superstiti	2.604	471	<b>3.075</b>
	Vecchiaia	1.110	668	<b>1.778</b>
	<b>TOTALE</b>	<b>9.119</b>	<b>6.384</b>	<b>15.503</b>
<b>LAVORATORI PARASUBORDINATI</b>	Invalidità	3	14	<b>17</b>
	Superstiti	75	11	<b>86</b>
	Vecchiaia	97	327	<b>424</b>
	<b>TOTALE escluse pensioni suppl</b>	<b>175</b>	<b>352</b>	<b>527</b>
	Superstiti	436	40	<b>476</b>
	Vecchiaia	643	2.203	<b>2.846</b>
	<b>Pensioni supplementari</b>	<b>1.079</b>	<b>2.243</b>	<b>3.322</b>
<b>TOTALE</b>	<b>1.079</b>	<b>2.243</b>	<b>3.322</b>	
<b>LAVORATORI AUTONOMI</b>	Anzianità/Anticipate	3.223	11.976	<b>15.199</b>
	Invalidità	643	721	<b>1.364</b>
	Superstiti	7.639	1.321	<b>8.960</b>
	Vecchiaia	10.167	4.197	<b>14.364</b>
	<b>TOTALE</b>	<b>21.672</b>	<b>18.215</b>	<b>39.887</b>
<b>TOTALE</b>	<b>50.184</b>	<b>40.041</b>	<b>90.225</b>	
<b>ALTRE PREVIDENZIALI</b>	Anzianità/Anticipate	453	2.524	<b>2.977</b>
	Invalidità	45	53	<b>98</b>
	Superstiti	988	102	<b>1.090</b>
	Vecchiaia	337	649	<b>986</b>
	<b>TOTALE</b>	<b>1.823</b>	<b>3.328</b>	<b>5.151</b>
<b>TOTALE</b>	<b>52.007</b>	<b>43.369</b>	<b>95.376</b>	

Fonte: Elaborazione Segreteria del CIV su dati forniti dalla Direzione Centrale - Coordinamento Generale Statistico Attuariale



### 5.1.4 Tavola 25 - Importo medio pensioni IVS vigenti – Provincia di Rimini

Pensioni IVS vigenti - Importo medio					
2022					
GESTIONI	TRATTAMENTI PENSIONISTICI	Provincia di Rimini		Emilia-Romagna	
		Femmine	Maschi	Femmine	Maschi
<b>FONDO PENSIONI LAVORATORI DIPENDENTI</b>	Anzianità/Anticipate	1.562,80	2.136,26	1.639,12	2.336,96
	Invalidità	554,93	855,98	638,07	985,58
	Superstiti	701,97	433,14	838,44	474,27
	Vecchiaia	638,14	1.124,04	737,29	1.444,35
	<b>IMPORTO MEDIO MENSILE TOTALE</b>	<b>790,72</b>	<b>1.674,71</b>	<b>986,71</b>	<b>1.937,16</b>
<b>DIPENDENTI PUBBLICI</b>	Anzianità/Anticipate	1.910,08	2.475,12	1.876,09	2.534,54
	Invalidità	1.534,68	2.146,13	1.533,87	2.237,57
	Superstiti	1.189,89	733,02	1.229,65	740,59
	Vecchiaia	1.666,04	2.911,59	1.856,85	3.396,99
	<b>IMPORTO MEDIO MENSILE TOTALE</b>	<b>1.655,37</b>	<b>2.357,89</b>	<b>1.718,12</b>	<b>2.395,35</b>
<b>LAVORATORI PARASUBORDINATI</b>	Invalidità	667,31	561,05	417,17	546,54
	Superstiti	205,22	115,43	296,62	186,94
	Vecchiaia	701,93	916,81	848,95	1.217,28
	<b>IMPORTO MEDIO MENSILE TOTALE escluse pens. suppl.</b>	<b>488,46</b>	<b>877,62</b>	<b>611,46</b>	<b>1.169,12</b>
	Invalidità	-	-	45,01	80,88
Superstiti	49,71	15,91	61,95	34,78	
Vecchiaia	74,34	132,31	101,13	160,10	
<b>Pens suppl. IMPORTO MEDIO MENSILE TOTALE</b>	<b>64,39</b>	<b>130,24</b>	<b>86,20</b>	<b>157,28</b>	
<b>LAVORATORI AUTONOMI</b>	Anzianità/Anticipate	1.012,32	1.369,84	1.100,78	1.528,95
	Invalidità	540,71	721,65	594,40	838,15
	Superstiti	538,26	380,75	601,79	408,59
	Vecchiaia	628,96	828,53	677,87	932,68
	<b>IMPORTO MEDIO MENSILE TOTALE</b>	<b>651,39</b>	<b>1.147,72</b>	<b>759,33</b>	<b>1.326,55</b>
<b>ALTRE PREVIDENZIALI</b>	Anzianità/Anticipate	1.787,82	2.154,09	1.749,70	2.296,79
	Invalidità	973,46	1.150,53	1.113,71	1.372,72
	Superstiti	987,17	588,48	978,91	575,60
	Vecchiaia	945,41	1.138,57	1.060,82	1.416,71
	<b>IMPORTO MEDIO MENSILE TOTALE</b>	<b>1.178,06</b>	<b>1.892,09</b>	<b>1.325,55</b>	<b>2.042,48</b>

Fonte: Elaborazione Segreteria del CIV su dati forniti dalla Direzione Centrale - Coordinamento Generale Statistico Attuariale

**Pensioni IVS vigenti - Importo medio**

**2022**

GESTIONI	TRATTAMENTI PENSIONISTICI	Provincia di Rimini		Italia	
		Femmine	Maschi	Femmine	Maschi
<b>FONDO PENSIONI LAVORATORI DIPENDENTI</b>	Anzianità/Anticipate	1.562,80	2.136,26	1.634,88	2.206,01
	Invalidità	554,93	855,98	596,18	887,32
	Superstiti	701,97	433,14	811,78	472,47
	Vecchiaia	638,14	1.124,04	699,91	1.255,15
	<b>IMPORTO MEDIO MENSILE TOTALE</b>	<b>790,72</b>	<b>1.674,71</b>	<b>904,72</b>	<b>1.772,93</b>
<b>DIPENDENTI PUBBLICI</b>	Anzianità/Anticipate	1.910,08	2.475,12	1.962,03	2.581,25
	Invalidità	1.534,68	2.146,13	1.588,93	2.318,04
	Superstiti	1.189,89	733,02	1.226,94	759,22
	Vecchiaia	1.666,04	2.911,59	1.865,67	2.937,54
	<b>IMPORTO MEDIO MENSILE TOTALE</b>	<b>1.655,37</b>	<b>2.357,89</b>	<b>1.726,06</b>	<b>2.453,40</b>
<b>LAVORATORI PARASUBORDINATI</b>	Invalidità	667,31	561,05	392,04	468,07
	Superstiti	205,22	115,43	271,93	181,88
	Vecchiaia	701,93	916,81	734,21	993,17
	<b>IMPORTO MEDIO MENSILE TOTALE escluse pens. suppl.</b>	<b>488,46</b>	<b>877,62</b>	<b>537,05</b>	<b>963,97</b>
	Invalidità	-	-	42,42	73,39
Superstiti	49,71	15,91	61,76	35,97	
Vecchiaia	74,34	132,31	102,03	155,97	
	<b>Pens suppl. IMPORTO MEDIO MENSILE TOTALE</b>	<b>64,39</b>	<b>130,24</b>	<b>86,41</b>	<b>153,84</b>
<b>LAVORATORI AUTONOMI</b>	Anzianità/Anticipate	1.012,32	1.369,84	996,47	1.440,30
	Invalidità	540,71	721,65	525,09	724,62
	Superstiti	538,26	380,75	563,30	397,42
	Vecchiaia	628,96	828,53	626,22	865,15
	<b>IMPORTO MEDIO MENSILE TOTALE</b>	<b>651,39</b>	<b>1.147,72</b>	<b>664,34</b>	<b>1.188,21</b>
<b>ALTRE PREVIDENZIALI</b>	Anzianità/Anticipate	1.787,82	2.154,09	1.803,83	2.259,11
	Invalidità	973,46	1.150,53	1.209,33	1.499,34
	Superstiti	987,17	588,48	1.025,28	643,49
	Vecchiaia	945,41	1.138,57	1.198,71	1.571,47
	<b>IMPORTO MEDIO MENSILE TOTALE</b>	<b>1.178,06</b>	<b>1.892,09</b>	<b>1.310,33</b>	<b>2.019,51</b>

Fonte: Elaborazione Segreteria del CIV su dati forniti dalla Direzione Centrale - Coordinamento Generale Statistico Attuariale

### 5.1.5 Tavola 26 - Pensioni IVS liquidate 2019-2020 – Provincia di Rimini

Pensioni IVS liquidate							
GESTIONI	TRATTAMENTI PRENSIONISTICI	2019			2020		
		Femmine	Maschi	Totale	Femmine	Maschi	Totale
<b>FONDO PENSIONI LAVORATORI DIPENDENTI</b>	Anzianità/Anticipate	183	423	<b>606</b>	223	411	<b>634</b>
	Invalità	79	79	<b>158</b>	75	74	<b>149</b>
	Superstiti	313	74	<b>387</b>	369	97	<b>466</b>
	Vecchiaia	65	97	<b>162</b>	203	131	<b>334</b>
	<b>TOTALE</b>	<b>640</b>	<b>673</b>	<b>1.313</b>	<b>870</b>	<b>713</b>	<b>1.583</b>
<b>DIPENDENTI PUBBLICI</b>	Anzianità/Anticipate	270	217	<b>487</b>	233	176	<b>409</b>
	Invalità	6	13	<b>19</b>	10	10	<b>20</b>
	Superstiti	152	47	<b>199</b>	149	44	<b>193</b>
	Vecchiaia	58	33	<b>91</b>	59	41	<b>100</b>
	<b>TOTALE</b>	<b>486</b>	<b>310</b>	<b>796</b>	<b>451</b>	<b>271</b>	<b>722</b>
<b>LAVORATORI PARASUBORDINATI</b>	Invalità	-	-	-	1	3	<b>4</b>
	Superstiti	7	4	<b>11</b>	5	1	<b>6</b>
	Vecchiaia	4	21	<b>25</b>	7	21	<b>28</b>
	<b>TOTALE escluse pens. suppl.</b>	<b>11</b>	<b>25</b>	<b>36</b>	<b>13</b>	<b>25</b>	<b>38</b>
	Superstiti	36	2	<b>38</b>	41	4	<b>45</b>
	Vecchiaia	36	117	<b>153</b>	57	147	<b>204</b>
	<b>TOT. Pensioni supplementari</b>	<b>72</b>	<b>119</b>	<b>191</b>	<b>98</b>	<b>151</b>	<b>249</b>
<b>LAVORATORI AUTONOMI</b>	Anzianità/Anticipate	192	468	<b>660</b>	215	538	<b>753</b>
	Invalità	41	74	<b>115</b>	48	77	<b>125</b>
	Superstiti	368	105	<b>473</b>	435	127	<b>562</b>
	Vecchiaia	144	163	<b>307</b>	311	285	<b>596</b>
	<b>TOTALE</b>	<b>745</b>	<b>810</b>	<b>1.555</b>	<b>1.009</b>	<b>1.027</b>	<b>2.036</b>
<b>TOTALE</b>		<b>1.954</b>	<b>1.937</b>	<b>3.891</b>	<b>2.441</b>	<b>2.187</b>	<b>4.628</b>
<b>ALTRE PREVIDENZIALI</b>	Anzianità/Anticipate	47	129	<b>176</b>	65	170	<b>235</b>
	Invalità	9	10	<b>19</b>	6	6	<b>12</b>
	Superstiti	46	12	<b>58</b>	65	8	<b>73</b>
	Vecchiaia	21	47	<b>68</b>	37	68	<b>105</b>
	<b>TOTALE</b>	<b>123</b>	<b>198</b>	<b>321</b>	<b>173</b>	<b>252</b>	<b>425</b>
<b>TOTALE</b>		<b>2.077</b>	<b>2.135</b>	<b>4.212</b>	<b>2.614</b>	<b>2.439</b>	<b>5.053</b>

Fonte: Elaborazione Segreteria del CIV su dati forniti dalla Direzione Centrale - Coordinamento Generale Statistico Attuariale

### 5.1.6 Tavola 27 - Pensioni IVS liquidate 2021-2022 – Provincia di Rimini

Pensioni IVS liquidate							
GESTIONI	TRATTAMENTI PRENSIONISTICI	2021			2022		
		Femmine	Maschi	Totale	Femmine	Maschi	Totale
<b>FONDO PENSIONI LAVORATORI DIPENDENTI</b>	Anzianità/Anticipate	244	413	<b>657</b>	252	371	<b>623</b>
	Invalidità	111	112	<b>223</b>	79	90	<b>169</b>
	Superstiti	449	113	<b>562</b>	348	93	<b>441</b>
	Vecchiaia	273	143	<b>416</b>	337	173	<b>510</b>
	<b>TOTALE</b>	<b>1.077</b>	<b>781</b>	<b>1.858</b>	<b>1.016</b>	<b>727</b>	<b>1.743</b>
<b>DIPENDENTI PUBBLICI</b>	Anzianità/Anticipate	258	167	<b>425</b>	207	150	<b>357</b>
	Invalidità	9	12	<b>21</b>	10	13	<b>23</b>
	Superstiti	171	39	<b>210</b>	153	52	<b>205</b>
	Vecchiaia	86	31	<b>117</b>	74	33	<b>107</b>
	<b>TOTALE</b>	<b>524</b>	<b>249</b>	<b>773</b>	<b>444</b>	<b>248</b>	<b>692</b>
<b>LAVORATORI PARASUBORDINATI</b>	Invalidità	1	4	<b>5</b>	1	3	<b>4</b>
	Superstiti	9	1	<b>10</b>	6	-	<b>6</b>
	Vecchiaia	9	13	<b>22</b>	8	34	<b>42</b>
	<b>TOTALE escluse pens. suppl.</b>	<b>19</b>	<b>18</b>	<b>37</b>	<b>15</b>	<b>37</b>	<b>52</b>
	Superstiti	78	5	<b>83</b>	55	10	<b>65</b>
	Vecchiaia	68	144	<b>212</b>	67	141	<b>208</b>
	<b>TOT. Pensioni supplementari</b>	<b>146</b>	<b>149</b>	<b>295</b>	<b>122</b>	<b>151</b>	<b>273</b>
<b>LAVORATORI AUTONOMI</b>	Anzianità/Anticipate	202	485	<b>687</b>	209	431	<b>640</b>
	Invalidità	51	100	<b>151</b>	47	99	<b>146</b>
	Superstiti	586	139	<b>725</b>	504	142	<b>646</b>
	Vecchiaia	305	262	<b>567</b>	331	279	<b>610</b>
	<b>TOTALE</b>	<b>1.144</b>	<b>986</b>	<b>2.130</b>	<b>1.091</b>	<b>951</b>	<b>2.042</b>
	<b>TOTALE</b>	<b>2.910</b>	<b>2.183</b>	<b>5.093</b>	<b>2.688</b>	<b>2.114</b>	<b>4.802</b>
<b>ALTRE PREVIDENZIALI</b>	Anzianità/Anticipate	58	170	<b>228</b>	61	148	<b>209</b>
	Invalidità	8	19	<b>27</b>	4	6	<b>10</b>
	Superstiti	56	9	<b>65</b>	79	18	<b>97</b>
	Vecchiaia	43	56	<b>99</b>	56	94	<b>150</b>
	<b>TOTALE</b>	<b>165</b>	<b>254</b>	<b>419</b>	<b>200</b>	<b>266</b>	<b>466</b>
	<b>TOTALE</b>	<b>3.075</b>	<b>2.437</b>	<b>5.512</b>	<b>2.888</b>	<b>2.380</b>	<b>5.268</b>

Fonte: Elaborazione Segreteria del CIV su dati forniti dalla Direzione Centrale - Coordinamento Generale Statistico Attuariale

### 5.1.7 Tavola 28 - Pensioni IVS liquidate per sistema di calcolo – Provincia di Rimini

Pensioni IVS liquidate												
GESTIONI	2019			2020			2021			2022		
	Retr. fino al 2012	Misto	Contr.	Retr. fino al 2012	Misto	Contr.	Retr. fino al 2012	Misto	Contr.	Retr. fino al 2012	Misto	Contr.
<b>F.do P. Lav. Dip.</b>	416	748	149	484	943	156	578	1.048	232	460	1.026	257
<b>Dip. Pubblici</b>	176	608	12	169	536	17	190	568	15	170	484	38
<b>Parasubordinati</b>	-	-	227	-	-	287	-	-	332	-	-	325
<b>Lav. Autonomi</b>	447	1.019	89	582	1.377	77	694	1.344	92	601	1.297	144

Fonte: Elaborazione Segreteria del CIV su dati forniti dalla Direzione Centrale - Coordinamento Generale Statistico Attuariale

## 5.1.8 Tavola 29 - Importi medi pensioni IVS liquidate – Provincia di Rimini

Pensioni IVS liquidate - Importo medio					
2022					
GESTIONI	TRATTAMENTI PENSIONISTICI	Provincia di Rimini		Regione Emilia-Romagna	
		Femmine	Maschi	Femmine	Maschi
<b>FONDO PENSIONI LAVORATORI DIPENDENTI</b>	Anzianità/Anticipate	1.331,24	1.971,55	1.617,25	2.420,11
	Invalidità	538,52	800,49	630,76	874,54
	Superstiti	843,48	496,22	982,88	484,14
	Vecchiaia	633,90	1.338,14	767,09	1.598,12
	<b>IMPORTO MEDIO MENSILE TOTALE</b>	<b>871,23</b>	<b>1.487,12</b>	<b>1.124,83</b>	<b>1.781,96</b>
<b>DIPENDENTI PUBBLICI</b>	Anzianità/Anticipate	1.955,76	2.621,07	2.076,73	2.730,20
	Invalidità	1.475,14	1.844,86	1.713,73	2.117,51
	Superstiti	1.284,09	908,07	1.318,99	783,54
	Vecchiaia	1.782,28	3.480,23	1.961,55	3.308,13
	<b>IMPORTO MEDIO MENSILE TOTALE</b>	<b>1.684,57</b>	<b>2.335,53</b>	<b>1.847,01</b>	<b>2.316,07</b>
<b>LAVORATORI PARASUBORDINATI</b>	Invalidità	834,80	534,49	378,47	556,83
	Superstiti	151,23	-	367,77	262,33
	Vecchiaia	956,10	1.350,93	1.232,50	1.917,48
	<b>IMPORTO MEDIO MENSILE TOTALE escluse pens. suppl.</b>	<b>626,07</b>	<b>1.284,74</b>	<b>844,78</b>	<b>1.750,85</b>
<b>LAVORATORI AUTONOMI</b>	Invalidità	-	-	49,73	105,06
	Superstiti	47,37	14,13	78,25	42,83
	Vecchiaia	56,26	167,63	73,89	145,31
	<b>Pensioni suppl. IMPORTO MEDIO MENSILE TOTALE</b>	<b>52,25</b>	<b>157,47</b>	<b>75,38</b>	<b>138,43</b>
<b>LAVORATORI AUTONOMI</b>	Anzianità/Anticipate	938,83	1.279,75	1.046,03	1.460,46
	Invalidità	522,12	679,51	611,47	766,90
	Superstiti	595,90	387,09	684,01	428,82
	Vecchiaia	692,10	933,61	762,03	1.065,84
	<b>IMPORTO MEDIO MENSILE TOTALE</b>	<b>687,60</b>	<b>982,43</b>	<b>793,49</b>	<b>1.149,14</b>
<b>ALTRE PREVIDENZIALI</b>	Anzianità/Anticipate	2.167,20	2.443,62	1.862,00	2.468,67
	Invalidità	852,56	1.098,63	884,47	1.392,22
	Superstiti	1.039,29	450,97	1.020,16	537,39
	Vecchiaia	1.060,06	1.242,10	1.133,58	1.495,47
	<b>IMPORTO MEDIO MENSILE TOTALE</b>	<b>1.385,38</b>	<b>1.853,84</b>	<b>1.440,03</b>	<b>2.093,77</b>

Fonte: Elaborazione Segreteria del CIV su dati forniti dalla Direzione Centrale - Coordinamento Generale Statistico Attuariale

**Pensioni IVS liquidate - Importo medio**

**2022**

GESTIONI	TRATTAMENTI PENSIONISTICI	Provincia di Rimini		Italia	
		Femmine	Maschi	Femmine	Maschi
<b>FONDO PENSIONI LAVORATORI DIPENDENTI</b>	Anzianità/Anticipate	1.331,24	1.971,55	1.607,19	2.239,65
	Invalidità	538,52	800,49	581,37	810,91
	Superstiti	843,48	496,22	902,57	464,01
	Vecchiaia	633,90	1.338,14	729,07	1.393,01
	<b>IMPORTO MEDIO MENSILE TOTALE</b>	<b>871,23</b>	<b>1.487,12</b>	<b>990,51</b>	<b>1.564,89</b>
<b>DIPENDENTI PUBBLICI</b>	Anzianità/Anticipate	1.955,76	2.621,07	2.143,30	2.748,71
	Invalidità	1.475,14	1.844,86	1.608,61	2.137,71
	Superstiti	1.284,09	908,07	1.339,26	831,78
	Vecchiaia	1.782,28	3.480,23	1.978,09	2.901,66
	<b>IMPORTO MEDIO MENSILE TOTALE</b>	<b>1.684,57</b>	<b>2.335,53</b>	<b>1.831,97</b>	<b>2.423,91</b>
<b>LAVORATORI PARASUBORDINATI</b>	Invalidità	834,80	534,49	415,99	478,91
	Superstiti	151,23	-	378,66	284,03
	Vecchiaia	956,10	1.350,93	1.130,17	1.766,82
	<b>IMPORTO MEDIO MENSILE TOTALE escluse pens. suppl.</b>	<b>626,07</b>	<b>1.284,74</b>	<b>792,22</b>	<b>1.646,66</b>
	Invalidità	-	-	47,00	80,42
Superstiti	47,37	14,13	73,30	40,68	
Vecchiaia	56,26	167,63	78,89	134,75	
	<b>Pensioni suppl. IMPORTO MEDIO MENSILE TOTALE</b>	<b>52,25</b>	<b>157,47</b>	<b>76,12</b>	<b>130,69</b>
<b>LAVORATORI AUTONOMI</b>	Anzianità/Anticipate	938,83	1.279,75	982,53	1.382,27
	Invalidità	522,12	679,51	548,28	701,12
	Superstiti	595,90	387,09	632,49	412,02
	Vecchiaia	692,10	933,61	696,16	966,84
	<b>IMPORTO MEDIO MENSILE TOTALE</b>	<b>687,60</b>	<b>982,43</b>	<b>708,30</b>	<b>1.048,22</b>
<b>ALTRE PREVIDENZIALI</b>	Anzianità/Anticipate	2.167,20	2.443,62	1.920,95	2.494,96
	Invalidità	852,56	1.098,63	1.013,72	1.336,45
	Superstiti	1.039,29	450,97	1.000,28	580,68
	Vecchiaia	1.060,06	1.242,10	1.145,94	1.603,06
	<b>IMPORTO MEDIO MENSILE TOTALE</b>	<b>1.385,38</b>	<b>1.853,84</b>	<b>1.362,20</b>	<b>2.053,62</b>

Fonte: Elaborazione Segreteria del CIV su dati forniti dalla Direzione Centrale - Coordinamento Generale Statistico Attuariale

### 5.1.9 Tavola 30 - Pensioni IVS Gestioni Private - tempi di definizione – Provincia di Rimini

Pensioni IVS Gestioni Private												
TEMPI DI DEFINIZIONE	Entro 15 gg	% su totale	Tra 16 e 30 gg	% su totale	Tra 31 e 60 gg	% su totale	Tra 61 e 90 gg	% su totale	Tra 91 e 120 gg	% su totale	Oltre 120 gg	% su totale
<b>Rimini</b>	<b>1.488</b>	<b>39,1</b>	<b>616</b>	<b>16,2</b>	<b>669</b>	<b>17,6</b>	<b>459</b>	<b>12,1</b>	<b>244</b>	<b>6,4</b>	<b>327</b>	<b>8,6</b>
Regione Emilia-Romagna	36.746	65,2	8.411	14,9	6.009	10,7	2.410	4,3	1.208	2,1	1.598	2,8
Italia	415.956	69,7	73.938	12,4	53.134	8,9	21.873	3,7	11.708	2,0	20.072	3,4

Fonte: Elaborazione Segreteria del CIV su dati forniti dalla Direzione Generale - Direzione Centrale Pianificazione e Controllo di Gestione

### 5.1.10 Tavola 31 - Pensioni Gestioni Pubbliche di vecchiaia e anticipate - tempi di pagamento – Provincia di Rimini

Pensioni Gestioni Pubbliche di vecchiaia e anticipate												
TEMPI DI PAGAMENTO	Entro 3 gg	% su totale	Tra 4 e 10 gg	% su totale	Tra 11 e 33 gg	% su totale	Tra 34 e 70 gg	% su totale	Tra 71 e 100 gg	% su totale	Oltre 100 gg	% su totale
<b>Rimini</b>	<b>298</b>	<b>82,8</b>	<b>4</b>	<b>1,1</b>	<b>39</b>	<b>10,8</b>	<b>9</b>	<b>2,5</b>	<b>4</b>	<b>1,1</b>	<b>6</b>	<b>1,7</b>
Regione Emilia-Romagna	4.521	76,2	157	2,6	826	13,9	250	4,2	97	1,6	85	1,4
Italia	64.333	71,8	1.941	2,2	13.173	14,7	5.556	6,2	2.171	2,4	2.405	2,7

Fonte: Elaborazione Segreteria del CIV su dati forniti dalla Direzione Generale - Direzione Centrale Pianificazione e Controllo di Gestione



### 5.1.11 Tavola 32 - Pensioni Gestioni Pubbliche superstiti da pensionato - tempi di pagamento – Provincia di Rimini

Pensioni Gestioni Pubbliche superstiti da pensionato										
TEMPI DI PAGAMENTO	Entro 15 gg	% su totale	Tra 16 e 30 gg	% su totale	Tra 31 e 60 gg	% su totale	Tra 61 e 90 gg	% su totale	Oltre 90 gg	% su totale
<b>Rimini</b>	<b>66</b>	<b>29,9</b>	<b>111</b>	<b>50,2</b>	<b>32</b>	<b>14,5</b>	<b>5</b>	<b>2,3</b>	<b>7</b>	<b>3,2</b>
Regione Emilia-Romagna	1.490	53,9	735	26,6	365	13,2	76	2,7	98	3,5
Italia	18.136	43,5	9.340	22,4	7.565	18,2	3.049	7,3	3.560	8,5

Fonte: Elaborazione Segreteria del CIV su dati forniti dalla Direzione Generale - Direzione Centrale Pianificazione e Controllo di Gestione

### 5.1.12 Tavola 33 - Pensioni Gestioni Pubbliche superstiti da lavoratore - tempi di pagamento – Provincia di Rimini

Pensioni Gestioni Pubbliche superstiti da lavoratore								
TEMPI DI PAGAMENTO	Entro 60 gg	% su totale	Tra 61 e 90 gg	% su totale	Tra 91 e 120 gg	% su totale	Oltre 120 gg	% su totale
<b>Rimini</b>	<b>3</b>	<b>27,3</b>	<b>3</b>	<b>27,3</b>	<b>-</b>	<b>0,0</b>	<b>5</b>	<b>45,5</b>
Regione Emilia-Romagna	66	44,3	32	21,5	10	6,7	41	27,5
Italia	1.276	42,7	375	12,6	298	10,0	1.036	34,7

Fonte: Elaborazione Segreteria del CIV su dati forniti dalla Direzione Generale - Direzione Centrale Pianificazione e Controllo di Gestione

### 5.1.13 Tavola 34 - Pensioni IVS Fondi Speciali - tempi di definizione – Provincia di Rimini

Pensioni IVS Fondi Speciali												
TEMPI DI DEFINIZIONE	Entro 15 gg	% su totale	Tra 16 e 30 gg	% su totale	Tra 31 e 60 gg	% su totale	Tra 61 e 90 gg	% su totale	Tra 91 e 120 gg	% su totale	Oltre 120 gg	% su totale
<b>Rimini</b>	<b>98</b>	<b>81,0</b>	<b>6</b>	<b>5,0</b>	<b>12</b>	<b>9,9</b>	<b>2</b>	<b>1,7</b>	<b>-</b>	<b>0,0</b>	<b>3</b>	<b>2,5</b>
Regione Emilia-Romagna	1.271	73,3	235	13,6	144	8,3	44	2,5	19	1,1	20	1,2
Italia	16.734	62,6	3.653	13,7	3.143	11,7	1.333	5,0	860	3,2	1.028	3,8

Fonte: Elaborazione Segreteria del CIV su dati forniti dalla Direzione Generale - Direzione Centrale Pianificazione e Controllo di Gestione

## 5.2 Anticipazioni pensionistiche

### 5.2.1 Tavola 35 - Opzione Donna - domande accolte – Provincia di Rimini

Opzione Donna		
	2021	2022
<b>Rimini</b>	<b>357</b>	<b>562</b>
Regione Emilia-Romagna	7.966	11.622

Fonte: Elaborazione Segreteria del CIV su dati forniti dalla Direzione Generale - Direzione Centrale Pensioni

### 5.2.2 Tavola 36 - Quota 100 (2021) per genere - domande accolte – Provincia di Rimini

Quota 100			
	2021		
	Femmine	Maschi	Totale
<b>Rimini</b>	<b>667</b>	<b>1.409</b>	<b>2.076</b>
Regione Emilia-Romagna	10.335	18.748	29.083

Fonte: Elaborazione Segreteria del CIV su dati forniti dalla Direzione Generale - Direzione Centrale Pensioni

### 5.2.3 Tavola 37 - Quota 102 (2022) per genere - domande accolte – Provincia di Rimini

Quota 102			
	2022		
	Femmine	Maschi	Totale
<b>Rimini</b>	<b>20</b>	<b>13</b>	<b>33</b>
Regione Emilia-Romagna	211	200	411

Fonte: Elaborazione Segreteria del CIV su dati forniti dalla Direzione Generale - Direzione Centrale Pensioni

#### 5.2.4 Tavola 38 - Lavoratori Precoci – certificazioni accolte – Provincia di Rimini

Lavoratori Precoci		
	2021	2022
<b>Rimini</b>	<b>25</b>	<b>32</b>
Regione Emilia-Romagna	7.400	8.689

Fonte: Elaborazione Segreteria del CIV su dati forniti dalla Direzione Generale - Direzione Centrale Pensioni

#### 5.2.5 Tavola 39 - Lavori usuranti per genere - domande accolte – Provincia di Rimini

Lavori Usuranti						
	2021			2022		
	Femmine	Maschi	Totale	Femmine	Maschi	Totale
<b>Rimini</b>	<b>1</b>	<b>4</b>	<b>5</b>	<b>1</b>	<b>4</b>	<b>5</b>
Regione Emilia-Romagna	5	45	50	4	52	56

Fonte: Elaborazione Segreteria del CIV su dati forniti dalla Direzione Generale - Direzione Centrale Pensioni

#### 5.2.6 Tavola 40 - APE Sociale– certificazioni accolte – Provincia di Rimini

APE Sociale		
	2021	2022
<b>Rimini</b>	<b>109</b>	<b>136</b>
Regione Emilia-Romagna	5.449	6.807

Fonte: Elaborazione Segreteria del CIV su dati forniti dalla Direzione Generale - Direzione Centrale Pensioni

CAPITOLO 6

# Prestazioni assistenziali e sociali

06

# Prestazioni assistenziali e sociali

Nella Provincia di Rimini nel quadriennio 2019-2022 il numero di prestazioni liquidate per invalidità civile ha subito gli effetti della particolare situazione sanitaria, con una riduzione delle prestazioni liquidate nel biennio 2020-2021. Sono aumentati i tempi medi di fase sanitaria e amministrativa passando da 202 gg a 217 gg, dato superiore sia rispetto a quello regionale sia rispetto al dato nazionale. Nel 2022 sono state accolte circa il 54,5% delle domande presentate per RdC e PdC. Nel marzo 2022 l'Assegno al Nucleo Familiare è stato sostituito dall'Assegno Unico e Universale.

## 6.1 Tavola 41 - Invalidità Civile - Prestazioni vigenti per genere – Provincia di Rimini

Invalidità Civile		
PRESTAZIONI	2022	
	Femmine	Maschi
Indennità	6.618	4.090
Pensioni	2.227	2.009
<b>Totale</b>	<b>8.845</b>	<b>6.099</b>

Fonte: Elaborazione Segreteria del CIV su dati forniti dalla Direzione Generale - Coordinamento Generale Statistico Attuariale

## 6.2 Tavola 42 - Invalidità Civile - Prestazioni liquidate – Provincia di Rimini

Invalidità Civile												
	2019			2020			2021			2022		
	Indennità	Pensioni	Totale	Indennità	Pensioni	Totale	Indennità	Pensioni	Totale	Indennità	Pensioni	Totale
<b>Rimini</b>	<b>2.572</b>	<b>465</b>	<b>3.037</b>	<b>2.038</b>	<b>376</b>	<b>2.414</b>	<b>1.872</b>	<b>462</b>	<b>2.334</b>	<b>2.885</b>	<b>564</b>	<b>3.449</b>
Regione Emilia-Romagna	27.766	4.291	32.057	25.199	3.677	28.876	30.964	5.040	36.004	32.732	5.482	38.214

Fonte: Elaborazione Segreteria del CIV su dati forniti dalla Direzione Generale - Coordinamento Generale Statistico Attuariale

### 6.3 Tavola 43 - Invalidità Civile - tempi medi di fase sanitaria e amministrativa – Provincia di Rimini

Invalidità Civile - tempi medi di fase sanitaria e amministrativa						
	2021			2022		
	TEMPI MEDI GG. Fase sanitaria	TEMPI MEDI GG. Fase amm.	Tempi medi	TEMPI MEDI GG. Fase sanitaria	TEMPI MEDI GG. Fase amm.	Tempi medi
<b>Rimini</b>	<b>158</b>	<b>44</b>	<b>202</b>	<b>187</b>	<b>30</b>	<b>217</b>
Regione Emilia-Romagna	105	26	131	107	22	129
Italia	138	26	164	120	22	142

Fonte: Elaborazione Segreteria del CIV su dati forniti dalla Direzione Generale - Direzione Centrale Inclusione e Invalidità Civile

### 6.4 Tavola 44 - RdC e PdC - domande per genere – Provincia di Rimini

RdC e PdC 2022						
	Domande presentate RdC + PdC			Domande accolte RdC + PdC		
	Femmine	Maschi	Totale	Femmine	Maschi	Totale
<b>Rimini</b>	<b>2.977</b>	<b>2.056</b>	<b>5.033</b>	<b>1.610</b>	<b>1.135</b>	<b>2.745</b>
Regione Emilia-Romagna	32.287	22.965	55.252	16.180	12.283	28.463

Fonte: Elaborazione Segreteria del CIV su dati forniti dalla Direzione Generale - Direzione Centrale Inclusione e Invalidità Civile

### 6.5 Tavola 45 - Reddito di Libertà - domande accolte – Provincia di Rimini

Reddito di Libertà		
	2021	2022
<b>Rimini</b>	<b>11</b>	<b>22</b>
Regione Emilia-Romagna	237	206

Fonte: Elaborazione Segreteria del CIV su dati forniti dalla Direzione Generale - Direzione Centrale Inclusione e Invalidità Civile



## 6.6 Tavola 46 - Nuclei beneficiari di Assegno Unico – Provincia di Rimini

<b>Assegno Unico</b>		
	<b>2022</b>	
	<b>Nuclei AU a domanda</b>	<b>Nuclei AU a RdC</b>
<b>Rimini</b>	<b>33.429</b>	<b>1.037</b>
Regione Emilia-Romagna	433.303	12.140

Fonte: Elaborazione Segreteria del CIV su dati forniti dalla Direzione Generale - Coordinamento Generale Statistico Attuariale

CAPITOLO 7

# Relazioni con l'utenza

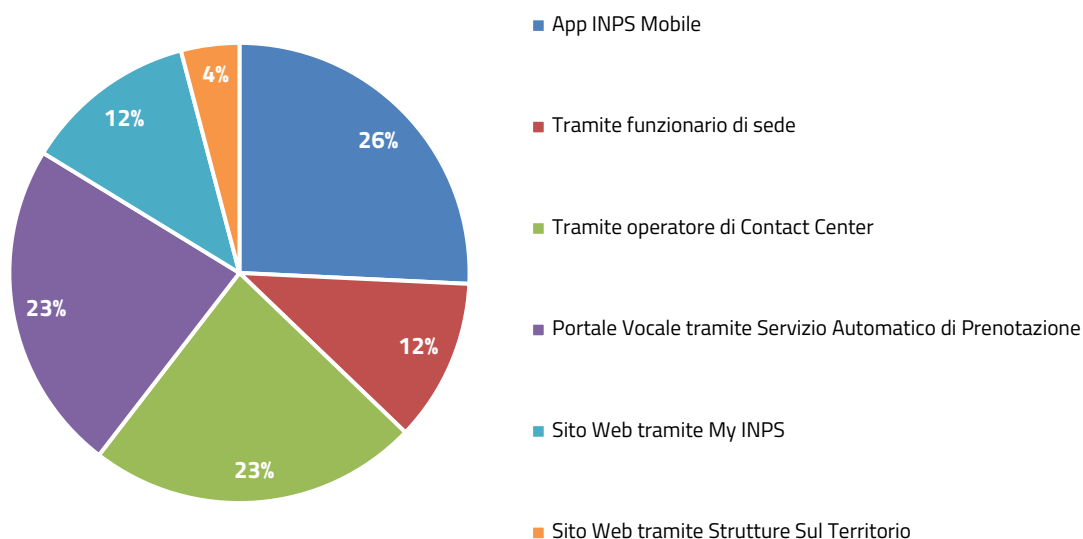
07

# Relazioni con l'utenza

La Provincia di Rimini ha registrato nelle relazioni con l'utenza un aumento del ricorso all'operatore di Contact Center e al Portale Vocale per quanto riguarda le prenotazioni e le informazioni di I livello. Per informazioni di I livello si intendono informazioni richieste dal cittadino di bassa complessità. La Provincia di Rimini ha inoltre registrato un aumento inerente alla Consulenza di II livello, consulenza specializzata su materie specifiche, e, degli accessi in sede, conseguentemente al superamento dell'emergenza epidemiologica. Risulta però ancora scarso il ricorso a Web Meeting, che rappresenta un canale alternativo e innovativo. Per quanto riguarda i dati inerenti a Cassetto Bidirezionale aziende, si registra un netto decremento delle domande in uscita mentre aumentano lievemente le domande in entrata. Si segnala inoltre, un cospicuo aumento nell'utilizzo del Cassetto Bidirezionale Patronati, strumento di nuova introduzione, che passa da 224 a 18.198 unità, mentre vi è una riduzione delle pratiche presentate da parte dei Patronati, aumentano le pratiche presentate direttamente dai cittadini. Infine, per quanto riguarda il Flusso della PEC, si riscontra un aumento sia di quelle inviate sia di quelle ricevute.

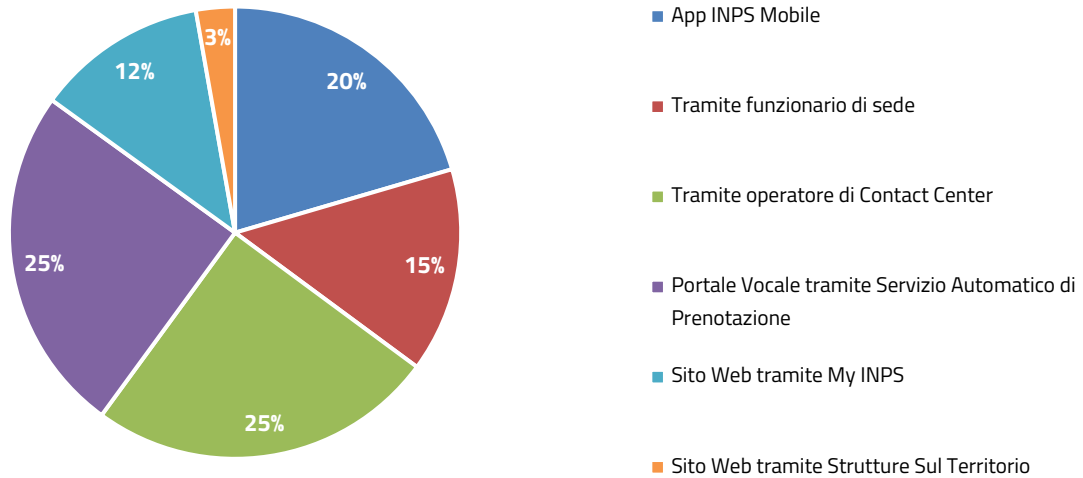
## 7.1 Grafico 2 - Informazione di I livello - Prenotazione per canale di accesso – Provincia di Rimini

Informazione di I livello - Prenotazione per canale di accesso 2021



Fonte: Elaborazione Segreteria del CIV su dati forniti dalla Direzione Generale - Direzione Centrale Tecnologica, Informatica e Innovazione

## Informazione di I livello - Prenotazione per canale di accesso 2022



Fonte: Elaborazione Segreteria del CIV su dati forniti dalla Direzione Generale - Direzione Centrale Tecnologica, Informatica e Innovazione

### 7.2 Tavola 47 - Informazione di I livello - Prenotazione per tipologia di accesso – Provincia di Rimini

Informazione di I livello						
	2021			2022		
	Accesso in sede	Ricontatto telefonico	Web meeting	Accesso in sede	Ricontatto telefonico	Web meeting
<b>Rimini</b>	<b>10.754</b>	<b>6.888</b>	<b>41</b>	<b>13.540</b>	<b>6.438</b>	<b>50</b>
Regione Emilia-Romagna	133.300	106.760	276	171.182	89.512	402

Fonte: Elaborazione Segreteria del CIV su dati forniti dalla Direzione Generale - Direzione Centrale Tecnologica, Informatica e Innovazione

### 7.3 Tavola 48 - Consulenza di II livello – Prenotazione per provincia – Provincia di Rimini

Consulenza di II livello		
	2021	2022
<b>Rimini</b>	<b>2.830</b>	<b>3.367</b>
Regione Emilia-Romagna	25.531	30.528

Fonte: Elaborazione Segreteria del CIV su dati forniti dalla Direzione Generale - Direzione Centrale Tecnologica, Informatica e Innovazione

### 7.4 Tavola 49 - Agenda appuntamenti - Tempo medio di attesa appuntamento – Provincia di Rimini

Agenda appuntamenti		
	2021	2022
<b>Rimini</b>	<b>9</b>	<b>8</b>
Regione Emilia-Romagna	8	8

Fonte: Elaborazione Segreteria del CIV su dati forniti dalla Direzione Generale - Direzione Centrale Tecnologica, Informatica e Innovazione

### 7.5 Tavola 50 - Cassetto bidirezionale aziende – Provincia di Rimini

Cassetto bidirezionale aziende				
	2021		2022	
	In entrata	In uscita	In entrata	In uscita
<b>Rimini</b>	<b>15.348</b>	<b>16.454</b>	<b>15.424</b>	<b>8.427</b>
Regione Emilia-Romagna	182.398	145.067	152.890	71.156

Fonte: Elaborazione Segreteria del CIV su dati forniti dalla Direzione Generale - Direzione Centrale Tecnologica, Informatica e Innovazione

## 7.6 Tavola 51 - Cassetto bidirezionale patronati (COMBIPAT) – Provincia di Rimini

COMBIPAT				
	2021		2022	
	In entrata		In entrata	
<b>Rimini</b>	<b>224</b>		<b>18.198</b>	
Regione Emilia-Romagna	5.399		152.363	

Fonte: Elaborazione Segreteria del CIV su dati forniti dalla Direzione Generale - Direzione Centrale Tecnologica, Informatica e Innovazione

## 7.7 Tavola 52 – Soggetti richiedenti – Provincia di Rimini

Pratiche presentate				
	2021		2022	
	Patronato	Cittadino	Patronato	Cittadino
<b>Rimini</b>	<b>78.002</b>	<b>56.200</b>	<b>69.828</b>	<b>56.664</b>
Regione Emilia-Romagna	927.670	581.321	758.908	616.105

Fonte: Elaborazione Segreteria del CIV su dati forniti dalla Direzione Generale - Direzione Centrale Tecnologica, Informatica e Innovazione

## 7.8 Tavola 53 - Flusso PEC – Provincia di Rimini

PEC				
	2021		2022	
	Inviata	Ricevuta	Inviata	Ricevuta
<b>Rimini</b>	<b>13.396</b>	<b>20.143</b>	<b>14.752</b>	<b>22.990</b>
Regione Emilia-Romagna	195.276	263.687	193.327	290.218

Fonte: Elaborazione Segreteria del CIV su dati forniti dalla Direzione Generale - Direzione Centrale Tecnologica, Informatica e Innovazione

CAPITOLO

# Contenzioso

08

# Contenzioso

Nel corso del 2022 il Comitato Provinciale e le Commissioni speciali hanno definito n.128 ricorsi amministrativi su n.160 trasmessi dalla U.O. Gestione organizzativa R.A. Dallo studio dei dati si evince, altresì, un trend di lavorazione di segno positivo dei ricorsi di competenza territoriale: i ricorsi totali nel corso dell'anno sono n.211, al netto dei non ricorsi e di quelli riqualificati; quelli risolti amministrativamente in autotutela (RRA) sono n.28, n.36 i ricorsi giudicati in istruttoria e n.5 quelli definiti per cessata materia del contendere. Restano al 31 dicembre n.2 ricorsi in carico gli uffici amministrativi in fase di pre-esame.

L'analisi del contenzioso giudiziario ordinario della Provincia mostra per il 2022 un trend di definizione dei giudizi di segno negativo, con un incremento del numero di giudizi ancora da definire al 31 dicembre 2022. I giudizi definiti nel corso dell'anno rappresentano il 49% dei giudizi pendenti totali, di cui circa il 24% risolto con esito favorevole all'Istituto ed il 20% in favore degli utenti. Dalla valutazione delle singole materie oggetto del contenzioso, si evince che il contenzioso contributivo rappresenta la componente maggiore, con circa il 46% dei giudizi pendenti conclusi nel corso del 2022, dei quali il 28% definiti a favore dell'Istituto e circa il 23% in favore dell'utenza. In materia di invalidità civile, area legale, nel corso dell'anno sono stati definiti n. 6 giudizi su n.11 pendenti totali, con il 50% degli esiti espressi favorevolmente all'Istituto ed agli utenti. In ordine ai giudizi afferenti all'area amministrativa, si rileva che non è stato definito l'unico ricorso pendente nell'anno. Con riferimento, in particolare, ai dati relativi all'andamento del contenzioso ATPO (Accertamento Tecnico Preventivo Obbligatorio), risulta concluso quasi il 59% dei giudizi pendenti totali, con il 64% dei giudizi espressi a favore dell'Istituto. Per quanto concerne le prestazioni a sostegno del reddito, nel corso dell'anno su n.17 giudizi pendenti totali, ne risultano definiti n.13. In materia pensionistica, i dati mostrano che su n.16 giudizi pendenti totali, al 31 dicembre ne risultano risolti n.10, dei quali n.1 concluso con esito a favore dell'Istituto e n.4 favorevoli agli utenti. Infine, per quanto attiene al contenzioso in materia di previdenza agricola, si rileva che nel corso del 2022 è stato definito l'unico ricorso pendente nell'anno.



## 8.1 Tavola 54 - Ricorsi pervenuti per competenza Comitati/materia – Provincia di Rimini

Ricorsi per competenza Comitati Provinciali e Commissioni Speciali										
DA LAVORARE AL 01/01/22	PERVENUTI	NON RICORSI/RIQUALIFICATI	RISOLTI AMMIN.TE	GIUDICATI IN ISTRUTTORIA	DEFINITI PER CESSATA MATERIA DEL CONTENDERE	IN FASE DI PRE ESAME	TRASMESSI AI COMITATI	DELIBERATI DAI COMITATI	DEFINITI PROVVISORI	DA LAVORARE AL 31/12/22
31	315	135	28	36	5	2	160	128	-	14

Fonte: Elaborazione Segreteria del CIV su dati forniti dalla Direzione Generale - Direzione Centrale Organizzazione - Area Monitoraggio Procedure di Contenzioso

## 8.2 Tavola 55 - Contenzioso giudiziario ordinario per materia – giudizi iniziati – Provincia di Rimini

Contenzioso giudiziario ordinario per materia					
Materia del Contenzioso	DA	GIUDIZI INIZIATI			DA
	LAVORARE				LAVORARE
	AL 01/01/2022	DA INPS	DA UTENTI	TOTALE	AL 31/12/2022
Contenzioso Contributivo	47	1	66	67	61
Fondi Speciali/Gestioni	2	-	-	-	1
Indebiti	10	11	22	33	18
Invalidi Civili Area Amm.va	1	-	-	-	1
Invalidi Civili Area Legale	7	-	4	4	5
Prestazioni a Sostegno Reddito	4	-	13	13	4
Prestazioni Pensionistiche	2	-	14	14	6
Previdenza Agricola	1	-	-	-	-
Procedure Concorsuali	6	2	-	2	7
Surroghe	33	10	1	11	26
Varie	32	24	9	33	34
<b>TOTALE</b>	<b>145</b>	<b>48</b>	<b>129</b>	<b>177</b>	<b>163</b>

Fonte: Elaborazione Segreteria del CIV su dati forniti dalla Direzione Generale - Coordinamento Generale Legale

### 8.3 Tavola 56 - Contenzioso giudiziario ordinario per materia – giudizi definiti – Provincia di Rimini

Contenzioso giudiziario ordinario per materia							
GIUDIZI DEFINITI							
Materia del Contenzioso	FAVOREVOLE INPS	%	FAVOREVOLE UTENTI	%	ALTRI ESITI DEL GIUDIZIO	ALTRE DEFINIZIONI	TOTALE
<b>Contenzioso Contributivo</b>	15	28,3	12	22,6	10	16	<b>53</b>
<b>Fondi Speciali/Gestioni</b>	-	0,0	-	0,0	-	1	<b>1</b>
<b>Indebiti</b>	3	12,0	7	28,0	5	10	<b>25</b>
<b>Invalidi Civili Area Amm.va</b>	-	0,0	-	0,0	-	-	<b>-</b>
<b>Invalidi Civili Area Legale</b>	3	50,0	3	50,0	-	-	<b>6</b>
<b>Prestazioni a Sostegno Reddito</b>	-	0,0	3	23,1	7	3	<b>13</b>
<b>Prestazioni Pensionistiche</b>	1	10,0	4	40,0	4	1	<b>10</b>
<b>Previdenza Agricola</b>	-	0,0	-	0,0	-	1	<b>1</b>
<b>Procedure Concorsuali</b>	-	0,0	-	0,0	-	1	<b>1</b>
<b>Surroghe</b>	2	11,1	3	16,7	-	13	<b>18</b>
<b>Varie</b>	14	45,2	-	0,0	2	15	<b>31</b>
<b>TOTALE</b>	<b>38</b>	<b>23,9</b>	<b>32</b>	<b>20,1</b>	<b>28</b>	<b>61</b>	<b>159</b>

Fonte: Elaborazione Segreteria del CIV su dati forniti dalla Direzione Generale - Coordinamento Generale Legale

#### 8.4 Tavola 57 - Contenzioso giudiziario ordinario lavoratori autonomi per materia - giudizi iniziati – Provincia di Rimini

Contenzioso giudiziario ordinario lavoratori autonomi per materia					
Materia del Contenzioso	DA LAVORARE	GIUDIZI INIZIATI			DA LAVORARE
	AL 01/01/2022	DA INPS	DA UTENTI	TOTALE	AL 31/12/2022
<b>Altri Contributi</b>	2	-	-	-	1
<b>Contr Artigiani</b>	-	-	5	5	1
<b>Contributi Agricoli</b>	2	-	1	1	1
<b>Contributi Aziende</b>	20	-	18	18	21
<b>Contributi Commercianti</b>	15	-	31	31	25
<b>Lavoratori Aut/Sub</b>	6	-	7	7	7
<b>Varie</b>	2	1	4	5	5
<b>TOTALE</b>	<b>47</b>	<b>1</b>	<b>66</b>	<b>67</b>	<b>61</b>

Fonte: Elaborazione Segreteria del CIV su dati forniti dalla Direzione Generale - Coordinamento Generale Legale

**8.5 Tavola 58 - Contenzioso giudiziario ordinario lavoratori autonomi per materia - giudizi definiti – Provincia di Rimini**

**Contenzioso giudiziario ordinario lavoratori autonomi per materia**

**GIUDIZI DEFINITI**

Materia del Contenzioso	FAVOREVOLE INPS	%	FAVOREVOLE UTENTI	%	ALTRI ESITI DEL GIUDIZIO	ALTRE DEFINIZIONI	TOTALE
<b>Altri Contributi</b>	1	100,0	-	0,0	-	-	<b>1</b>
<b>Contr Artigiani</b>	2	50,0	1	25,0	1	-	<b>4</b>
<b>Contributi Agricoli</b>	-	0,0	-	0,0	-	2	<b>2</b>
<b>Contributi Aziende</b>	8	47,1	1	5,9	5	3	<b>17</b>
<b>Contributi Commercianti</b>	-	0,0	8	38,1	2	11	<b>21</b>
<b>Lavoratori Aut/Sub</b>	4	66,7	2	33,3	-	-	<b>6</b>
<b>Varie</b>	-	0,0	-	0,0	2	-	<b>2</b>
<b>TOTALE</b>	<b>15</b>	<b>28,3</b>	<b>12</b>	<b>22,6</b>	<b>10</b>	<b>16</b>	<b>53</b>

Fonte: Elaborazione Segreteria del CIV su dati forniti dalla Direzione Generale - Coordinamento Generale Legale

**8.6 Tavola 59 - Contenzioso giudiziario ordinario pensionistico - giudizi iniziati –  
Provincia di Rimini**

<b>Contenzioso giudiziario ordinario pensionistico</b>					
<b>Materia del Contenzioso</b>	<b>DA LAVORARE</b>	<b>GIUDIZI INIZIATI</b>			<b>DA LAVORARE</b>
	<b>AL 01/01/2022</b>	<b>DA INPS</b>	<b>DA UTENTI</b>	<b>TOTALE</b>	<b>AL 31/12/2022</b>
<b>Invalidità Inabilità</b>	-	-	5	5	3
<b>Pensione Sociale</b>	1	-	4	4	1
<b>Reversibilità/Superstiti</b>	-	-	3	3	1
<b>Vecchiaia Anzianità</b>	1	-	2	2	1
<b>TOTALE</b>	<b>2</b>	<b>-</b>	<b>14</b>	<b>14</b>	<b>6</b>

Fonte: Elaborazione Segreteria del CIV su dati forniti dalla Direzione Generale - Coordinamento Generale Legale

**8.7 Tavola 60 - Contenzioso giudiziario ordinario pensionistico - giudizi definiti – Provincia di Rimini**

<b>Contenzioso giudiziario ordinario pensionistico</b>							
<b>GIUDIZI DEFINITI</b>							
<b>Materia del Contenzioso</b>	<b>FAVOREVOLE INPS</b>	<b>%</b>	<b>FAVOREVOLE UTENTI</b>	<b>%</b>	<b>ALTRI ESITI DEL GIUDIZIO</b>	<b>ALTRE DEFINIZIONI</b>	<b>TOTALE</b>
<b>Invalidità Inabilità</b>	-	0,0	1	50,0	-	1	<b>2</b>
<b>Pensione Sociale</b>	-	0,0	1	25,0	3	-	<b>4</b>
<b>Reversibilità/Superstiti</b>	1	50,0	-	0,0	1	-	<b>2</b>
<b>Vecchiaia Anzianità</b>	-	0,0	2	100,0	-	-	<b>2</b>
<b>TOTALE</b>	<b>1</b>	<b>10,0</b>	<b>4</b>	<b>40,0</b>	<b>4</b>	<b>1</b>	<b>10</b>

Fonte: Elaborazione Segreteria del CIV su dati forniti dalla Direzione Generale - Coordinamento Generale Legale

**8.8 Tavola 61 - Contenzioso giudiziario prestazioni a sostegno del reddito per finalità - giudizi iniziati – Provincia di Rimini**

<b>Contenzioso giudiziario prestazioni a sostegno del reddito per finalità</b>					
<b>Materia del Contenzioso</b>	<b>DA LAVORARE</b>	<b>GIUDIZI INIZIATI</b>			<b>DA LAVORARE</b>
	<b>AL 01/01/2022</b>	<b>DA INPS</b>	<b>DA UTENTI</b>	<b>TOTALE</b>	<b>AL 31/12/2022</b>
<b>Assegni Familiari</b>	-	-	1	1	1
<b>Disoccupazione LSU</b>	2	-	1	1	-
<b>Indennità Mobilità</b>	-	-	1	1	-
<b>Prestazioni Varie</b>	2	-	10	10	3
<b>TOTALE</b>	<b>4</b>	<b>-</b>	<b>13</b>	<b>13</b>	<b>4</b>

Fonte: Elaborazione Segreteria del CIV su dati forniti dalla Direzione Generale - Coordinamento Generale Legale

### 8.9 Tavola 62 - Contenzioso giudiziario prestazioni a sostegno del reddito per finalità - giudizi definiti – Provincia di Rimini

Contenzioso giudiziario prestazioni a sostegno del reddito per finalità							
GIUDIZI DEFINITI							
Materia del Contenzioso	FAVOREVOLE INPS	%	FAVOREVOLE UTENTI	%	ALTRI ESITI DEL GIUDIZIO	ALTRE DEFINIZIONI	TOTALE
Assegni Familiari	-	0,0	-	0,0	-	-	-
Disoccupazione LSU	-	0,0	1	33,3	-	2	3
Indennità Mobilità	-	0,0	1	100,0	-	-	1
Prestazioni Varie	-	0,0	1	11,1	7	1	9
<b>TOTALE</b>	-	<b>0,0</b>	<b>3</b>	<b>23,1</b>	<b>7</b>	<b>3</b>	<b>13</b>

Fonte: Elaborazione Segreteria del CIV su dati forniti dalla Direzione Generale - Coordinamento Generale Legale

### 8.10 Tavola 63 - Contenzioso giudiziario previdenza agricola - giudizi iniziati – Provincia di Rimini

Contenzioso giudiziario previdenza agricola					
Materia del Contenzioso	DA LAVORARE	GIUDIZI INIZIATI			DA LAVORARE
	AL 01/01/2022	DA INPS	DA UTENTI	TOTALE	AL 31/12/2022
Varie	1	-	-	-	-
<b>TOTALE</b>	<b>1</b>	<b>-</b>	<b>-</b>	<b>-</b>	<b>-</b>

Fonte: Elaborazione Segreteria del CIV su dati forniti dalla Direzione Generale - Coordinamento Generale Legale



### 8.11 Tavola 64 - Contenzioso giudiziario previdenza agricola - giudizi definiti – Provincia di Rimini

Contenzioso giudiziario previdenza agricola							
GIUDIZI DEFINITI							
Materia del Contenzioso	FAVOREVOLE INPS	%	FAVOREVOLE UTENTI	%	ALTRI ESITI DEL GIUDIZIO	ALTRE DEFINIZIONI	TOTALE
Varie	-	0,0	-	0,0	-	1	1
<b>TOTALE</b>	-	<b>0,0</b>	-	<b>0,0</b>	-	<b>1</b>	<b>1</b>

Fonte: Elaborazione Segreteria del CIV su dati forniti dalla Direzione Generale - Coordinamento Generale Legale

### 8.12 Tavola 65 - Contenzioso ATP Invalidità Civile - giudizi iniziati – Provincia di Rimini

Contenzioso ATP Invalidità Civile					
Materia del Contenzioso	DA	GIUDIZI INIZIATI			DA
	LAVORARE				LAVORARE
	AL 01/01/2022	DA INPS	DA UTENTI	TOTALE	AL 31/12/2022
<b>ATP - Invalidità Civile</b>	146	-	283	283	174
<b>Tribunale - I grado Invalidità Civile</b>	1	-	-	-	1
<b>Totale Funzionari</b>	147	-	283	283	175
<b>Invalidità Civile - Area Legale</b>	7	-	4	4	5
<b>TOTALE</b>	<b>154</b>	-	<b>287</b>	<b>287</b>	<b>180</b>

Fonte: Elaborazione Segreteria del CIV su dati forniti dalla Direzione Generale - Coordinamento Generale Legale

### 8.13 Tavola 66 - Contenzioso ATP Invalidità Civile - giudizi definiti – Provincia di Rimini

#### Contenzioso ATP Invalidità Civile

#### GIUDIZI DEFINITI

Materia del Contenzioso	FAVOREVOLE INPS	%	FAVOREVOLE UTENTI	%	ALTRI ESITI DEL GIUDIZIO	ALTRE DEFINIZIONI	TOTALE
<b>ATP - Invalidità Civile</b>	164	64,3	30	11,8	60	1	<b>255</b>
<b>Tribunale - I grado Invalidità Civile</b>	-	0,0	-	0,0	-	-	-
<b>Totale Funzionari</b>	164	64,3	30	11,8	60	1	<b>255</b>
<b>Invalidità Civile - Area Legale</b>	3	50,0	3	50,0	-	-	<b>6</b>
<b>TOTALE</b>	<b>167</b>	<b>64,0</b>	<b>33</b>	<b>12,6</b>	<b>60</b>	<b>1</b>	<b>261</b>

Fonte: Elaborazione Segreteria del CIV su dati forniti dalla Direzione Generale - Coordinamento Generale Legale





*I dati del Rendiconto Sociale Provinciale 2022 sono il risultato delle elaborazioni della Segreteria del CIV, Team Bilancio Sociale, gestione ed elaborazione dati, studi e ricerche su fonti ufficiali dell'Istituto.*

*Questa edizione ha utilizzato il supporto dell'area Data Governance e Analytics della Direzione Centrale Tecnologia, Informatica e Innovazione, con la collaborazione del Comitato Provinciale e della Direzione Provinciale.*



