

TRAPANI

# Rendiconto sociale provinciale 2022







Comitato provinciale di Trapani  
Direzione provinciale di Trapani

In collaborazione con  
Il Consiglio di Indirizzo e Vigilanza



# Sommario

<b>Il panorama sociodemografico.....</b>	<b>10</b>
1.1 Tavola 1 - Distribuzione della popolazione per genere ed età – Provincia di Trapani.....	10
1.2 Tavola 2 - Distribuzione della popolazione per genere ed età su base percentuale – Provincia di Trapani.....	10
1.3 Tavola 3 - Andamento della natalità – serie storica – Provincia di Trapani .....	11
1.4 Tavola 4 - Indice di longevità per genere – serie storica – Provincia di Trapani.....	12
1.5 Tavola 5 - Flusso migratorio - EMIGRATI per genere ed età – serie storica – Provincia di Trapani .....	13
1.6 Tavola 6 - Flusso migratorio - IMMIGRATI per genere ed età – serie storica – Provincia di Trapani.....	14
1.7 Grafico 1 – Andamento del saldo migratorio .....	15
<b>Il mercato del lavoro .....</b>	<b>17</b>
2.1 Tavola 7 - Andamento occupazionale – Provincia di Trapani .....	17
2.2 Tavola 8 – Tasso di occupazione per genere ed età – Provincia di Trapani .....	18
2.3 Tavola 9 – Tasso di disoccupazione per genere ed età – Provincia di Trapani .....	19
2.4 Tavola 10 – Tasso di inattività per genere ed età – Provincia di Trapani .....	20
<b>Entrate contributive, recupero crediti e vigilanza .....</b>	<b>22</b>
3.1 Tavola 11 - Entrate Contributive (riscossioni), recupero crediti e vigilanza – Provincia di Trapani .....	22
3.2 Tavola 12 – DURC – Provincia di Trapani .....	22
<b>Ammortizzatori sociali .....</b>	<b>24</b>
4.1 Tavola 13 - NASpl per genere – Provincia di Trapani .....	24
4.2 Tavola 14 - Beneficiari di ammortizzatori sociali per cessazione di rapporto di lavoro – Provincia di Trapani .....	25
4.3 Tavola 15 - NASpl tempi di erogazione – Provincia di Trapani.....	25
4.4 Tavola 16 - CIG ore utilizzate – Provincia di Trapani .....	26
4.5 Tavola 17 - Beneficiari di ammortizzatori sociali per sospensione di rapporto di lavoro – Provincia di Trapani .....	27
4.6 Tavola 18 - Tempi di erogazione CIGO – Provincia di Trapani .....	28
4.7 Tavola 19 - Tempi di erogazione CIGS – Provincia di Trapani .....	28
4.8 Tavola 20 - Tempi di erogazione FIS – Provincia di Trapani.....	28

4.9 Tavola 21 - Tempi di erogazione Fondi di Solidarietà – Provincia di Trapani .....	29
<b>Prestazioni pensionistiche e previdenziali .....</b>	<b>31</b>
<b>5.1 Pensioni vigenti e liquidate .....</b>	<b>31</b>
5.1.1 Tavola 22 - Pensionati INPS per genere – Provincia di Trapani.....	31
5.1.2 Tavola 23 - Pensionati INPS per genere e tipologia – Provincia di Trapani.....	32
5.1.3 Tavola 24 - Pensioni IVS vigenti – Provincia di Trapani .....	33
5.1.4 Tavola 25 - Importo medio pensioni IVS vigenti – Provincia di Trapani .....	34
5.1.5 Tavola 26 - Pensioni IVS liquidate 2019-2020 – Provincia di Trapani .....	36
5.1.6 Tavola 27 - Pensioni IVS liquidate 2021-2022 – Provincia di Trapani .....	37
5.1.7 Tavola 28 - Pensioni IVS liquidate per sistema di calcolo – Provincia di Trapani .....	38
5.1.8 Tavola 29 - Importi medi pensioni IVS liquidate – Provincia di Trapani .....	39
5.1.9 Tavola 30 - Pensioni IVS Gestioni Private - tempi di definizione – Provincia di Trapani .....	41
5.1.10 Tavola 31 - Pensioni Gestioni Pubbliche di vecchiaia e anticipate - tempi di pagamento – Provincia di Trapani.....	41
5.1.11 Tavola 32 - Pensioni Gestioni Pubbliche superstiti da pensionato - tempi di pagamento – Provincia di Trapani.....	42
5.1.12 Tavola 33 - Pensioni Gestioni Pubbliche superstiti da lavoratore - tempi di pagamento – Provincia di Trapani.....	42
5.1.13 Tavola 34 - Pensioni IVS Fondi Speciali - tempi di definizione – Provincia di Trapani.....	43
<b>5.2 Anticipazioni pensionistiche .....</b>	<b>44</b>
5.2.1 Tavola 35 - Opzione Donna - domande accolte – Provincia di Trapani.....	44
5.2.2 Tavola 36 - Quota 100 (2021) per genere - domande accolte – Provincia di Trapani .....	44
5.2.3 Tavola 37 - Quota 102 (2022) per genere - domande accolte – Provincia di Trapani .....	44
5.2.4 Tavola 38 - Lavoratori Precoci – certificazioni accolte – Provincia di Trapani .....	45
5.2.5 Tavola 39 - Lavori usuranti per genere - domande accolte – Provincia di Trapani.....	45
5.2.6 Tavola 40 - APE Sociale – certificazioni accolte – Provincia di Trapani.....	45
<b>Prestazioni assistenziali e sociali .....</b>	<b>47</b>
6.1 Tavola 41 - Invalidità Civile - Prestazioni vigenti per genere – Provincia di Trapani.....	47
6.2 Tavola 42 - Invalidità Civile - Prestazioni liquidate – Provincia di Trapani.....	48
6.3 Tavola 43 - Invalidità Civile - tempi medi di fase sanitaria e amministrativa – Provincia di Trapani.....	49
6.4 Tavola 44 - RdC e PdC - domande per genere – Provincia di Trapani.....	49
6.5 Tavola 45 - Reddito di Libertà - domande accolte – Provincia di Trapani.....	49
6.6 Tavola 46 - Nuclei beneficiari di Assegno Unico – Provincia di Trapani .....	50

## **Relazioni con l'utenza .....52**

7.1 Grafico 2 - Informazione di I livello - Prenotazione per canale di accesso – Provincia di Trapani .....	52
7.2 Tavola 47 - Informazione di I livello - Prenotazione per tipologia di accesso – Provincia di Trapani.....	53
7.3 Tavola 48 - Consulenza di II livello – Prenotazione per provincia – Provincia di Trapani .....	54
7.4 Tavola 49 - Agenda appuntamenti - Tempo medio di attesa appuntamento – Provincia di Trapani.....	54
7.5 Tavola 50 - Cassetto bidirezionale aziende – Provincia di Trapani .....	54
7.6 Tavola 51 - Cassetto bidirezionale patronati (COMBIPAT) – Provincia di Trapani.....	55
7.7 Tavola 52 – Soggetti richiedenti – Provincia di Trapani .....	55
7.8 Tavola 53 - Flusso PEC – Provincia di Trapani .....	55

## **Contenzioso .....57**

8.1 Tavola 54 - Ricorsi pervenuti per competenza Comitati/materia – Provincia di Trapani .....	58
8.2 Tavola 55 - Contenzioso giudiziario ordinario per materia – giudizi iniziati – Provincia di Trapani .....	59
8.3 Tavola 56 - Contenzioso giudiziario ordinario per materia – giudizi definiti – Provincia di Trapani .....	60
8.4 Tavola 57 - Contenzioso giudiziario ordinario lavoratori autonomi per materia - giudizi iniziati – Provincia di Trapani .....	61
8.5 Tavola 58 - Contenzioso giudiziario ordinario lavoratori autonomi per materia - giudizi definiti – Provincia di Trapani .....	62
8.6 Tavola 59 - Contenzioso giudiziario ordinario pensionistico - giudizi iniziati – Provincia di Trapani.....	63
8.7 Tavola 60 - Contenzioso giudiziario ordinario pensionistico - giudizi definiti – Provincia di Trapani.....	64
8.8 Tavola 61 - Contenzioso giudiziario prestazioni a sostegno del reddito per finalità - giudizi iniziati – Provincia di Trapani .....	64
8.9 Tavola 62 - Contenzioso giudiziario prestazioni a sostegno del reddito per finalità - giudizi definiti – Provincia di Trapani .....	65
8.10 Tavola 63 - Contenzioso giudiziario previdenza agricola - giudizi iniziati – Provincia di Trapani .....	65
8.11 Tavola 64 - Contenzioso giudiziario previdenza agricola - giudizi definiti – Provincia di Trapani .....	66
8.12 Tavola 65 - Contenzioso ATP Invalidità Civile - giudizi iniziati – Provincia di Trapani.....	66

8.13 Tavola 66 - Contenzioso ATP Invalidità Civile - giudizi definiti - Provincia di Trapani.....67



CAPITOLO 1

# Il panorama sociodemografico

01

# Il panorama sociodemografico

Il panorama sociodemografico della Provincia di Trapani, in linea con la tendenza regionale, risulta essere caratterizzato da un andamento naturale con saldo negativo costante, consequenziale ad un aumento, nel tempo, dei decessi a fronte di una diminuzione delle nascite. La tendenza opposta è evidenziata invece per quanto concerne l'aspettativa di vita alla nascita, prevalentemente positiva per l'arco temporale preso in esame. Si denota un andamento oscillatorio all'interno della Provincia sia del numero degli immigrati sia del numero degli emigrati. Picchi negativi per quanto concerne l'aspettativa di vita ed il saldo migratorio a cavallo del biennio 2020-2021 sono da interpretare come naturale conseguenza dell'emergenza epidemiologica da COVID SARS-19.

## 1.1 Tavola 1 - Distribuzione della popolazione per genere ed età – Provincia di Trapani

Popolazione 2022							
	Genere			Età			
	Femmine	Maschi	Totale	0-14	15-64	65 e oltre	Totale
<b>Trapani</b>	<b>209.896</b>	<b>203.672</b>	<b>413.568</b>	<b>51.351</b>	<b>261.626</b>	<b>100.591</b>	<b>413.568</b>
Regione Sicilia	2.462.142	2.339.874	4.802.016	638.207	3.063.777	1.100.032	4.802.016

Fonte: Istat

## 1.2 Tavola 2 - Distribuzione della popolazione per genere ed età su base percentuale – Provincia di Trapani

Popolazione 2022					
	Genere		Età		
	Femmine	Maschi	0-14	15-64	65 e oltre
<b>Trapani</b>	<b>8,52</b>	<b>8,70</b>	<b>8,05</b>	<b>8,54</b>	<b>9,14</b>
Regione Sicilia	100,00	100,00	100,00	100,00	100,00

Fonte: Istat

### 1.3 Tavola 3 - Andamento della natalità – serie storica – Provincia di Trapani

Natalità			
Anno	Nascite	Decessi	Saldo naturale
2011	3.387	4.581	-1.194
2012	3.543	4.716	-1.173
2013	3.357	4.665	-1.308
2014	3.435	4.592	-1.157
2015	3.352	4.989	-1.637
2016	3.337	4.625	-1.288
2017	3.218	5.072	-1.854
2018	3.283	4.700	-1.417
2019	3.108	4.871	-1.763
2020	3.091	5.033	-1.942
2021	3.051	5.422	-2.371
2022			

Nota 1) Non sono ancora fruibili i dati relativi al 2022

Fonte: Istat

#### 1.4 Tavola 4 - Indice di longevità per genere – serie storica – Provincia di Trapani

Speranza di vita						
Anno	ALLA NASCITA		65		85	
	Femmine	Maschi	Femmine	Maschi	Femmine	Maschi
2011	84	78,9	21,5	18	6,6	5,5
2012	83,9	79,1	21,4	18,1	6,6	5,3
2013	83,6	79,4	21,4	18,3	6,6	5,8
2014	84,5	79,8	21,7	18,8	6,7	5,5
2015	83,7	79,7	21,1	18,4	6,4	5,5
2016	84,3	80	21,9	19	7,1	5,7
2017	83,6	79,6	21,4	18,6	6,6	5,4
2018	84,2	80	21,9	18,9	7,1	6
2019	84,1	80,3	21,8	19,2	6,8	5,7
2020	84,3	80,2	21,8	19	6,6	5,8
2021	83,5	79,9	21,1	18,7	6,5	5,7
2022						

Nota 1) Non sono ancora fruibili i dati relativi al 2022

Fonte: Istat

## 1.5 Tavola 5 - Flusso migratorio - EMIGRATI per genere ed età – serie storica – Provincia di Trapani

Emigrati									
Anno	Femmine				Maschi				Totale
	0-17	18-39	40-64	oltre 65	0-17	18-39	40-64	oltre 65	
2012	28	80	38	14	14	111	76	20	<b>381</b>
2013	34	82	33	22	37	141	50	23	<b>422</b>
2014	30	111	37	17	48	167	69	24	<b>503</b>
2015	40	128	40	16	41	140	68	19	<b>492</b>
2016	49	156	52	20	71	190	78	26	<b>642</b>
2017	46	178	42	17	47	236	68	13	<b>647</b>
2018	36	201	37	16	44	274	73	19	<b>700</b>
2019	50	219	58	12	52	264	85	19	<b>759</b>
2020	43	214	48	12	43	274	80	13	<b>727</b>
2021	28	152	38	12	37	188	64	13	<b>532</b>
2022									

Nota 1) Non sono ancora fruibili i dati relativi al 2022

Nota 2) La tavola fa riferimento agli emigrati verso l'estero per provincia d'origine

Fonte: Istat

**1.6 Tavola 6 - Flusso migratorio - IMMIGRATI per genere ed età – serie storica – Provincia di Trapani**

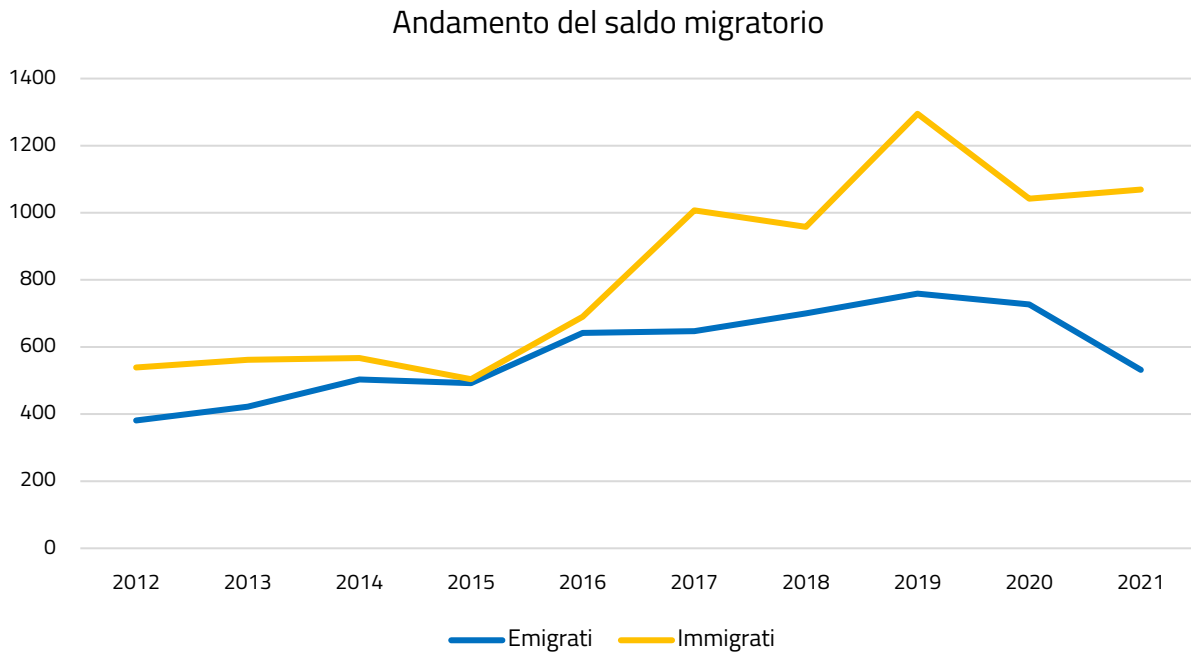
<b>Immigrati</b>									
<b>Anno</b>	<b>Femmine</b>				<b>Maschi</b>				<b>Totale</b>
	0-17	18-39	40-64	oltre 65	0-17	18-39	40-64	oltre 65	
2012	43	164	64	2	34	149	77	6	<b>539</b>
2013	43	151	69	-	43	184	68	4	<b>562</b>
2014	38	115	67	2	45	222	74	4	<b>567</b>
2015	10	106	60	6	18	224	75	5	<b>504</b>
2016	38	116	65	4	43	339	83	2	<b>690</b>
2017	57	144	93	7	66	476	156	8	<b>1.007</b>
2018	58	132	79	7	82	451	142	7	<b>958</b>
2019	63	149	117	4	89	650	209	14	<b>1.295</b>
2020	55	115	89	12	64	537	166	4	<b>1.042</b>
2021	57	120	89	13	67	530	185	8	<b>1.069</b>
2022									

Nota 1) Non sono ancora fruibili i dati relativi al 2022

Nota 2) La tavola fa riferimento agli immigrati provenienti dall'estero per provincia di destinazione

Fonte: Istat

## 1.7 Grafico 1 – Andamento del saldo migratorio



Fonte: Istat

CAPITOLO 2

# Il mercato del lavoro

02



# Il mercato del lavoro

Nella Provincia di Trapani, è possibile osservare un aumento del tasso di occupazione a fronte di una riduzione del tasso di disoccupazione. Aumenta il tasso di inattività. Tra il 2021 ed il 2022 il numero di assunzioni è aumentato, così come il numero di cessazioni di rapporti di lavoro, provocando una sostanziale riduzione del saldo netto. I dati provinciali seguono lo stesso andamento sia dei dati regionali sia dei dati nazionali, ad eccezione del tasso di inattività, che si riduce sia a livello regionale sia a livello nazionale, mentre presenta un incremento nella Provincia.

## 2.1 Tavola 7 - Andamento occupazionale – Provincia di Trapani

Andamento Occupazionale						
	2021			2022		
	Assunzioni	Cessazioni	Saldo netto	Assunzioni	Cessazioni	Saldo netto
<b>Trapani</b>	<b>40.122</b>	<b>36.906</b>	<b>3.216</b>	<b>42.433</b>	<b>41.191</b>	<b>1.242</b>
Regione Sicilia	421.046	377.939	43.107	450.499	430.799	19.700
Italia	7.234.929	6.558.849	676.080	8.055.957	7.614.527	441.430

Fonte: Elaborazione Segreteria del CIV su dati forniti dalla Direzione Generale - Coordinamento Generale Statistico Attuariale

## 2.2 Tavola 8 – Tasso di occupazione per genere ed età – Provincia di Trapani

Tasso di occupazione									
2021									
	Femmine				Maschi				Totale
	15-24	25-34	35-49	50-74	15-24	25-34	35-49	50-74	
<b>Trapani</b>	<b>8,1</b>	<b>31,1</b>	<b>46,3</b>	<b>20,8</b>	<b>20,2</b>	<b>55</b>	<b>68,8</b>	<b>39,2</b>	<b>36,8</b>
Regione Sicilia	6,6	28,4	37,5	22,5	14,5	51,4	68,9	42,3	35,8
Italia	13,5	54	62,8	34,7	21,3	71	84	51,3	50,6

Nota 1) I dati relativi al totale fanno riferimento alla fascia di età compresa tra i 15 e i 74 anni

Fonte: Istat

Tasso di occupazione									
2022									
	Femmine				Maschi				Totale
	15-24	25-34	35-49	50-74	15-24	25-34	35-49	50-74	
<b>Trapani</b>	<b>9,4</b>	<b>40,2</b>	<b>39,7</b>	<b>21,4</b>	<b>14,5</b>	<b>65,4</b>	<b>68,4</b>	<b>40,1</b>	<b>37,3</b>
Regione Sicilia	7,8	32,2	39,2	22,2	14,8	55	70,3	43,2	36,9
Italia	16	57	64,5	35,6	23,4	74,9	85,9	52,7	52,2

Nota 1) I dati relativi al totale fanno riferimento alla fascia di età compresa tra i 15 e i 74 anni

Fonte: Istat

## 2.3 Tavola 9 – Tasso di disoccupazione per genere ed età – Provincia di Trapani

Tasso di disoccupazione									
2021									
	Femmine				Maschi				Totale
	15-24	25-34	35-49	50-74	15-24	25-34	35-49	50-74	
<b>Trapani</b>	<b>25,1</b>	<b>30,5</b>	<b>12,5</b>	<b>8,9</b>	<b>26,4</b>	<b>22,2</b>	<b>12,2</b>	<b>13,9</b>	<b>15,7</b>
Regione Sicilia	56,7	34,8	19	9,5	44,5	25,8	14,1	10,8	18,7
Italia	32,8	15,6	9,5	6,2	27,7	13	6,7	5,5	9,5

Nota 1) I dati relativi al totale fanno riferimento alla fascia di età compresa tra i 15 e i 74 anni

Fonte: Istat

Tasso di disoccupazione									
2022									
	Femmine				Maschi				Totale
	15-24	25-34	35-49	50-74	15-24	25-34	35-49	50-74	
<b>Trapani</b>	<b>32,4</b>	<b>27,3</b>	<b>11,9</b>	<b>8,2</b>	<b>28</b>	<b>12,8</b>	<b>12,1</b>	<b>9,7</b>	<b>13,4</b>
Regione Sicilia	50,4	27,4	17,9	9,5	38,9	22	13,3	9,5	16,6
Italia	25,8	13,6	8,5	5,6	22,3	9,7	5,8	4,8	8,1

Nota 1) I dati relativi al totale fanno riferimento alla fascia di età compresa tra i 15 e i 74 anni

Fonte: Istat

## 2.4 Tavola 10 – Tasso di inattività per genere ed età – Provincia di Trapani

Tasso di inattività									
2021									
	Femmine				Maschi				Totale
	15-24	25-34	35-49	50-74	15-24	25-34	35-49	50-74	
<b>Trapani</b>	<b>89,1</b>	<b>55,2</b>	<b>47,1</b>	<b>77,1</b>	<b>72,6</b>	<b>29,2</b>	<b>21,6</b>	<b>54,5</b>	<b>56,3</b>
Regione Sicilia	84,9	56,4	53,7	75,2	74	30,8	19,8	52,6	56
Italia	79,9	36,1	30,6	63	70,6	18,3	10	45,7	44,1

Nota 1) I dati relativi al totale fanno riferimento alla fascia di età compresa tra i 15 e i 74 anni

Fonte: Istat

Tasso di inattività									
2022									
	Femmine				Maschi				Totale
	15-24	25-34	35-49	50-74	15-24	25-34	35-49	50-74	
<b>Trapani</b>	<b>86,2</b>	<b>44,6</b>	<b>55</b>	<b>76,7</b>	<b>79,9</b>	<b>25</b>	<b>22,2</b>	<b>55,6</b>	<b>56,9</b>
Regione Sicilia	84,3	55,6	52,2	75,5	75,8	29,5	19	52,2	55,8
Italia	78,5	34	29,4	62,3	69,9	17	8,8	44,7	43,2

Nota 1) I dati relativi al totale fanno riferimento alla fascia di età compresa tra i 15 e i 74 anni

Fonte: Istat

CAPITOLO 3

# Entrate contributive, recupero crediti e vigilanza

03

# Entrate contributive, recupero crediti e vigilanza

La Provincia di Trapani ha segnato un aumento delle riscossioni per Entrate contributive pari al 7,9%, coerentemente con quanto risulta a livello regionale. Per quanto concerne i dati inerenti alla regolarità contributiva, è possibile osservare come il numero di richieste di certificazione si sia ridotto e si conferma una netta maggioranza di DURC regolari rispetto a quelli irregolari.

## 3.1 Tavola 11 - Entrate Contributive (riscossioni), recupero crediti e vigilanza – Provincia di Trapani

Entrate Contributive (riscossioni), recupero crediti e vigilanza		
	2021	2022
<b>Trapani</b>	<b>374.408.313</b>	<b>404.032.519</b>
Regione Sicilia	5.208.135.895	5.584.658.617

Fonte: Elaborazione Segreteria del CIV su dati forniti dalla Direzione Generale - Direzione Centrale Entrate

## 3.2 Tavola 12 – DURC – Provincia di Trapani

DURC				
	2021		2022	
	Regolari	Irregolari	Regolari	Irregolari
<b>Trapani</b>	<b>25.353</b>	<b>9.191</b>	<b>24.059</b>	<b>7.749</b>
Regione Sicilia	265.512	98.316	255.588	89.148

Nota 1) Il dato fa riferimento agli esiti delle sole verifiche INPS e comprende sia quelli automatici da motore che quelli forzati da sede.

Sono compresi inoltre gli esiti di pratiche successivamente annullate da sede o dai motori

Fonte: Elaborazione Segreteria del CIV su dati forniti dalla Direzione Generale - Direzione Centrale Tecnologia, Informatica e Innovazione – Area DataWarehouse

CAPITOLO 4

# Ammortizzatori sociali

04

# Ammortizzatori sociali

Nella Provincia di Vibo Valentia si è riscontrato un aumento dei beneficiari di ammortizzatori sociali per cessazione di rapporto di lavoro, dovuto soprattutto ad un aumento delle domande presentate e successivamente accolte di NASpI. Per quanto riguarda questa prestazione l'Istituto eroga il beneficio entro 30 gg per circa il 96% delle domande accolte, percentuale superiore rispetto al dato nazionale pari a circa il 90%. È possibile riscontrare la tendenza opposta per quanto concerne il numero dei beneficiari di ammortizzatori sociali per sospensione di rapporto di lavoro, andamento confermato da un minore ricorso alla Cassa Integrazione Guadagni anche in conseguenza del ridimensionamento dell'emergenza COVID. È da considerare che la Cassa Integrazione in deroga è una prestazione conclusasi nel 2022. Per la Cassa Integrazione Ordinaria sono notevolmente aumentati i tempi medi di attraversamento da domanda ad autorizzazione che passano da 7 gg a 18 gg, rimanendo comunque al di sotto sia della media regionale sia della media nazionale.

## 4.1 Tavola 13 - NASpI per genere – Provincia di Trapani

	NASpI							
	2021				2022			
	PRESENTATE	ACCOLTE			PRESENTATE	ACCOLTE		
Femmine		Maschi	Totale	Femmine		Maschi	Totale	
<b>Trapani</b>	<b>18.507</b>	<b>8.435</b>	<b>8.632</b>	<b>17.067</b>	<b>22.371</b>	<b>10.096</b>	<b>10.775</b>	<b>20.871</b>
Regione Sicilia	162.785	72.590	75.787	148.377	197.784	86.969	95.228	182.197

Fonte: Elaborazione Segreteria del CIV su dati forniti dalla Direzione Generale - Direzione Centrale Tecnologia, Informatica e Innovazione – Area DataWareHouse



#### 4.2 Tavola 14 - Beneficiari di ammortizzatori sociali per cessazione di rapporto di lavoro – Provincia di Trapani

Cessazione di rapporto di lavoro								
	2021				2022			
	NASpl	Disoccupazione agricola	Dis-coll	Totale	NASpl	Disoccupazione agricola	Dis-coll	Totale
<b>Trapani</b>	<b>21.673</b>	<b>7.557</b>	<b>66</b>	<b>29.296</b>	<b>24.876</b>	<b>7.574</b>	<b>111</b>	<b>32.561</b>
Regione Sicilia	199.039	113.204	2.025	314.268	226.082	110.900	2.341	339.323

Fonte: Elaborazione Segreteria del CIV su dati forniti dalla Direzione Generale - Coordinamento Generale Statistico Attuariale

#### 4.3 Tavola 15 - NASpl tempi di erogazione – Provincia di Trapani

NASpl														
TEMPI DI DEFINIZIONE	Entro 15 gg	% su totale	Tra 16 e 30 gg	% su totale	Tra 31 e 45 gg	% su totale	Tra 46 e 60 gg	% su totale	Tra 61 e 90 gg	% su totale	Tra 91 e 120 gg	% su totale	Oltre 120 gg	% su totale
<b>Trapani</b>	<b>19.279</b>	<b>92,1</b>	<b>736</b>	<b>3,5</b>	<b>300</b>	<b>1,4</b>	<b>187</b>	<b>0,9</b>	<b>182</b>	<b>0,9</b>	<b>70</b>	<b>0,3</b>	<b>170</b>	<b>0,8</b>
Regione Sicilia	158.042	86,9	12.126	6,7	4.240	2,3	2.386	1,3	2.473	1,4	943	0,5	1.676	0,9
Italia	1.613.814	80,0	192.810	9,6	79.279	3,9	45.984	2,3	40.753	2,0	15.224	0,8	28.478	1,4

Fonte: Elaborazione Segreteria del CIV su dati forniti dalla Direzione Generale - Direzione Centrale Pianificazione e Controllo di Gestione

#### 4.4 Tavola 16 - CIG ore utilizzate – Provincia di Trapani

<b>Cassa Integrazione Guadagni</b>					
<b>Anno</b>	<b>Ore</b>				<b>Totale</b>
	CIGO	CIGD	CIGS	Fondi di Solidarietà	
2019	75.701	-	41.995	3.182	<b>120.879</b>
2020	2.182.585	2.896.072	35.102	2.206.319	<b>7.320.078</b>
2021	840.796	1.953.349	31.057	1.353.012	<b>4.178.214</b>
2022	82.065	-	16.662	50.968	<b>149.694</b>

Fonte: Elaborazione Segreteria del CIV su dati forniti dalla Direzione Generale - Coordinamento Generale Statistico Attuariale

#### 4.5 Tavola 17 - Beneficiari di ammortizzatori sociali per sospensione di rapporto di lavoro – Provincia di Trapani

Sospensione di rapporto di lavoro										
	2021					2022				
	CIGO	CIGD	CIGS	Fondi di Solidarietà	Totale	CIGO	CIGD	CIGS	Fondi di Solidarietà	Totale
<b>Trapani</b>	<b>3.433</b>	<b>4.226</b>	<b>206</b>	<b>3.017</b>	<b>10.882</b>	<b>1.949</b>	<b>-</b>	<b>168</b>	<b>318</b>	<b>2.435</b>
Regione Sicilia	48.413	54.692	7.536	47.029	157.670	26.971	752	11.043	8.433	47.199

Fonte: Elaborazione Segreteria del CIV su dati forniti dalla Direzione Generale - Coordinamento Generale Statistico Attuariale

#### 4.6 Tavola 18 - Tempi di erogazione CIGO – Provincia di Trapani

<b>Cassa Integrazione Ordinaria</b>			
	<b>2021</b>	<b>2022</b>	
	Tempi medi attraversamento da domanda ad autorizzazione	Tempi medi attraversamento da domanda ad autorizzazione	Tempi medi pagamento
<b>Trapani</b>	<b>7</b>	<b>18</b>	<b>42</b>
Media Regionale	36	55	25
Media Nazionale	*	50	17

\* Il dato non è disponibile in quanto non è possibile differenziare i tempi di lavorazione delle pratiche COVID-19 da quelle non COVID-19  
 Fonte: Elaborazione Segreteria del CIV su dati forniti dalla Direzione Generale - Direzione Centrale Pianificazione e Controllo di Gestione

#### 4.7 Tavola 19 - Tempi di erogazione CIGS – Provincia di Trapani

<b>Cassa Integrazione Straordinaria</b>	
	<b>2022</b>
	Tempi medi pagamento
<b>Trapani</b>	<b>11</b>
Media Regionale	18

Fonte: Elaborazione Segreteria del CIV su dati forniti dalla Direzione Generale - Direzione Centrale Pianificazione e Controllo di Gestione

#### 4.8 Tavola 20 - Tempi di erogazione FIS – Provincia di Trapani

<b>Fondi di Integrazione Salariale</b>		
	<b>2022</b>	
	Tempi medi attraversamento da domanda ad autorizzazione	Tempi medi pagamento
<b>Trapani</b>	<b>35</b>	<b>83</b>
Media Regionale	90	33

Fonte: Elaborazione Segreteria del CIV su dati forniti dalla Direzione Generale - Direzione Centrale Pianificazione e Controllo di Gestione

#### 4.9 Tavola 21 - Tempi di erogazione Fondi di Solidarietà – Provincia di Trapani

Fondi di Solidarietà		
2022		
	Tempi medi attraversamento da domanda ad autorizzazione	Tempi medi pagamento
<b>Trapani</b>	-	-
Media Regionale	-	-

Nota 1) Nel 2022 per la Provincia di Trapani non sono fruibili i dati relativi ai tempi di erogazione dei Fondi di Solidarietà

Fonte: Elaborazione Segreteria del CIV su dati forniti dalla Direzione Generale - Direzione Centrale Pianificazione e Controllo di Gestione

CAPITOLO 5

# Prestazioni pensionistiche e previdenziali

05

# Prestazioni pensionistiche e previdenziali

Nel quadriennio 2019-2022 il numero delle pensioni IVS liquidate ha subito oscillazioni. Il 2021 in particolare rimane l'anno con il maggior numero di pensioni liquidate. Nella Provincia di Trapani l'importo medio mensile delle IVS liquidate, sia per le femmine sia per i maschi risulta più basso sia rispetto alla media regionale sia rispetto alla media nazionale. Nel 2022 nella Provincia sono vigenti circa 94 mila pensioni IVS, l'importo medio delle vigenti segue l'andamento delle liquidate, con importi inferiori sia rispetto alla media regionale sia rispetto alla media nazionale. È possibile osservare come i tempi di pagamento (gestione pubblica) e definizione (gestione privata) delle pensioni, nella maggior parte dei casi, non superino i 30 gg, come accade anche a livello nazionale.

In relazione alle anticipazioni pensionistiche, il numero di domande accolte per quanto concerne la prestazione di Opzione Donna è aumentato. Per quanto riguarda in modo specifico Quota 102, il numero di domande accolte risulta essere particolarmente esiguo in quanto si tratta di una prestazione di nuova introduzione. Relativamente a Lavoratori Precoci e APE sociale per l'anno 2022 si conferma la tendenza del 2021, con dati in crescita.

## 5.1 Pensioni vigenti e liquidate

### 5.1.1 Tavola 22 - Pensionati INPS per genere – Provincia di Trapani

Pensionati INPS			
2022			
	Femmine	Maschi	Totale
<b>Trapani</b>	<b>49.363</b>	<b>50.772</b>	<b>100.135</b>
Regione Sicilia	572.532	550.395	1.122.927

Fonte: Elaborazione Segreteria del CIV su dati forniti dalla Direzione Centrale - Coordinamento Generale Statistico Attuariale

### 5.1.2 Tavola 23 - Pensionati INPS per genere e tipologia – Provincia di Trapani

<b>Pensionati INPS</b>			
<b>2022</b>			
<b>Genere</b>	<b>Pensionati IVS</b>	<b>Beneficiari di pensioni o assegni sociali</b>	<b>Beneficiari di pensioni di invalidità civile e/o indennità di accompagnamento</b>
Femmine	38.600	6.082	11.625
Maschi	42.557	6.327	8.780
<b>Totale</b>	<b>81.157</b>	<b>12.409</b>	<b>20.405</b>

Fonte: Elaborazione Segreteria del CIV su dati forniti dalla Direzione Centrale - Coordinamento Generale Statistico Attuariale



### 5.1.3 Tavola 24 - Pensioni IVS vigenti – Provincia di Trapani

Pensioni IVS vigenti				
GESTIONI	TRATTAMENTI PRENSIONISTICI	2022		
		Femmine	Maschi	Totale
<b>FONDO PENSIONI LAVORATORI DIPENDENTI</b>	Anzianità/Anticipate	477	7.665	<b>8.142</b>
	Invalidità	1.275	2.765	<b>4.040</b>
	Superstiti	13.719	1.101	<b>14.820</b>
	Vecchiaia	5.146	7.629	<b>12.775</b>
	<b>TOTALE</b>	<b>20.617</b>	<b>19.160</b>	<b>39.777</b>
<b>DIPENDENTI PUBBLICI</b>	Anzianità/Anticipate	4.932	7.279	<b>12.211</b>
	Invalidità	366	1.368	<b>1.734</b>
	Superstiti	4.342	759	<b>5.101</b>
	Vecchiaia	2.665	2.127	<b>4.792</b>
	<b>TOTALE</b>	<b>12.305</b>	<b>11.533</b>	<b>23.838</b>
<b>LAVORATORI PARASUBORDINATI</b>	Invalidità	2	6	<b>8</b>
	Superstiti	16	4	<b>20</b>
	Vecchiaia	18	89	<b>107</b>
	<b>TOTALE escluse pens. suppl.</b>	<b>36</b>	<b>99</b>	<b>135</b>
	Superstiti	99	3	<b>102</b>
	Vecchiaia	79	692	<b>771</b>
	<b>TOT Pensioni supplementari</b>	<b>178</b>	<b>695</b>	<b>873</b>
<b>LAVORATORI AUTONOMI</b>	Anzianità/Anticipate	742	5.297	<b>6.039</b>
	Invalidità	738	773	<b>1.511</b>
	Superstiti	6.946	719	<b>7.665</b>
	Vecchiaia	5.137	5.334	<b>10.471</b>
	<b>TOTALE</b>	<b>13.563</b>	<b>12.123</b>	<b>25.686</b>
<b>TOTALE</b>		<b>46.699</b>	<b>43.610</b>	<b>90.309</b>
<b>ALTRE PREVIDENZIALI</b>	Anzianità/Anticipate	269	1.154	<b>1.423</b>
	Invalidità	23	59	<b>82</b>
	Superstiti	826	56	<b>882</b>
	Vecchiaia	329	741	<b>1.070</b>
	<b>TOTALE</b>	<b>1.447</b>	<b>2.010</b>	<b>3.457</b>
<b>TOTALE</b>		<b>48.146</b>	<b>45.620</b>	<b>93.766</b>

Fonte: Elaborazione Segreteria del CIV su dati forniti dalla Direzione Centrale - Coordinamento Generale Statistico Attuariale

### 5.1.4 Tavola 25 - Importo medio pensioni IVS vigenti – Provincia di Trapani

Pensioni IVS vigenti - Importo medio					
2022					
GESTIONI	TRATTAMENTI PENSIONISTICI	Provincia di Trapani		Regione Sicilia	
		Femmine	Maschi	Femmine	Maschi
<b>FONDO PENSIONI LAVORATORI DIPENDENTI</b>	Anzianità/Anticipate	1.721,35	1.752,86	1.510,47	1.845,39
	Invalidità	500,97	727,87	551,33	745,75
	Superstiti	646,86	480,17	676,35	497,68
	Vecchiaia	628,02	967,45	703,11	1.009,74
	<b>IMPORTO MEDIO MENSILE TOTALE</b>	<b>657,99</b>	<b>1.219,08</b>	<b>721,61</b>	<b>1.312,10</b>
<b>DIPENDENTI PUBBLICI</b>	Anzianità/Anticipate	2.106,09	2.503,25	2.163,60	2.558,50
	Invalidità	1.665,48	2.321,23	1.700,58	2.356,70
	Superstiti	1.112,66	738,36	1.155,40	771,76
	Vecchiaia	1.695,91	2.184,68	1.769,52	2.374,58
	<b>IMPORTO MEDIO MENSILE TOTALE</b>	<b>1.653,60</b>	<b>2.306,76</b>	<b>1.710,26</b>	<b>2.366,14</b>
<b>LAVORATORI PARASUBORDINATI</b>	Invalidità	238,17	243,52	260,39	359,95
	Superstiti	197,68	149,07	181,70	149,08
	Vecchiaia	523,83	574,03	531,68	596,01
	<b>IMPORTO MEDIO MENSILE TOTALE escluse pens. suppl.</b>	<b>363,00</b>	<b>536,83</b>	<b>338,50</b>	<b>578,27</b>
	Invalidità	-	-	-	12,15
Superstiti	35,50	47,61	51,42	20,52	
Vecchiaia	86,43	107,38	79,55	116,97	
	<b>Pensioni suppl. IMPORTO MEDIO MENSILE TOTALE</b>	<b>58,11</b>	<b>107,12</b>	<b>65,40</b>	<b>116,23</b>
<b>LAVORATORI AUTONOMI</b>	Anzianità/Anticipate	741,41	1.086,80	827,81	1.120,69
	Invalidità	473,83	593,24	486,94	616,71
	Superstiti	510,69	402,88	512,29	402,65
	Vecchiaia	592,13	740,18	590,57	763,50
	<b>IMPORTO MEDIO MENSILE TOTALE</b>	<b>552,15</b>	<b>862,26</b>	<b>555,21</b>	<b>876,36</b>
<b>ALTRE PREVIDENZIALI</b>	Anzianità/Anticipate	1.859,89	1.951,04	2.075,42	2.081,26
	Invalidità	1.108,00	1.286,07	1.236,33	1.443,99
	Superstiti	958,75	683,80	1.009,67	697,64
	Vecchiaia	1.166,43	1.559,84	1.309,58	1.611,43
	<b>IMPORTO MEDIO MENSILE TOTALE</b>	<b>1.175,87</b>	<b>1.752,00</b>	<b>1.259,43</b>	<b>1.881,70</b>

Fonte: Elaborazione Segreteria del CIV su dati forniti dalla Direzione Centrale - Coordinamento Generale Statistico Attuariale

**Pensioni IVS vigenti - Importo medio**

**2022**

GESTIONI	TRATTAMENTI PENSIONISTICI	Provincia di Trapani		Italia	
		Femmine	Maschi	Femmine	Maschi
<b>FONDO PENSIONI LAVORATORI DIPENDENTI</b>	Anzianità/Anticipate	1.721,35	1.752,86	1.634,88	2.206,01
	Invalidità	500,97	727,87	596,18	887,32
	Superstiti	646,86	480,17	811,78	472,47
	Vecchiaia	628,02	967,45	699,91	1.255,15
	<b>IMPORTO MEDIO MENSILE TOTALE</b>	<b>657,99</b>	<b>1.219,08</b>	<b>904,72</b>	<b>1.772,93</b>
<b>DIPENDENTI PUBBLICI</b>	Anzianità/Anticipate	2.106,09	2.503,25	1.962,03	2.581,25
	Invalidità	1.665,48	2.321,23	1.588,93	2.318,04
	Superstiti	1.112,66	738,36	1.226,94	759,22
	Vecchiaia	1.695,91	2.184,68	1.865,67	2.937,54
	<b>IMPORTO MEDIO MENSILE TOTALE</b>	<b>1.653,60</b>	<b>2.306,76</b>	<b>1.726,06</b>	<b>2.453,40</b>
<b>LAVORATORI PARASUBORDINATI</b>	Invalidità	238,17	243,52	392,04	468,07
	Superstiti	197,68	149,07	271,93	181,88
	Vecchiaia	523,83	574,03	734,21	993,17
	<b>IMPORTO MEDIO MENSILE TOTALE escluse pens. suppl.</b>	<b>363,00</b>	<b>536,83</b>	<b>537,05</b>	<b>963,97</b>
	Invalidità	-	-	42,42	73,39
Superstiti	35,50	47,61	61,76	35,97	
Vecchiaia	86,43	107,38	102,03	155,97	
<b>Pensioni suppl. IMPORTO MEDIO MENSILE TOTALE</b>	<b>58,11</b>	<b>107,12</b>	<b>86,41</b>	<b>153,84</b>	
<b>LAVORATORI AUTONOMI</b>	Anzianità/Anticipate	741,41	1.086,80	996,47	1.440,30
	Invalidità	473,83	593,24	525,09	724,62
	Superstiti	510,69	402,88	563,30	397,42
	Vecchiaia	592,13	740,18	626,22	865,15
	<b>IMPORTO MEDIO MENSILE TOTALE</b>	<b>552,15</b>	<b>862,26</b>	<b>664,34</b>	<b>1.188,21</b>
<b>ALTRE PREVIDENZIALI</b>	Anzianità/Anticipate	1.859,89	1.951,04	1.803,83	2.259,11
	Invalidità	1.108,00	1.286,07	1.209,33	1.499,34
	Superstiti	958,75	683,80	1.025,28	643,49
	Vecchiaia	1.166,43	1.559,84	1.198,71	1.571,47
	<b>IMPORTO MEDIO MENSILE TOTALE</b>	<b>1.175,87</b>	<b>1.752,00</b>	<b>1.310,33</b>	<b>2.019,51</b>

Fonte: Elaborazione Segreteria del CIV su dati forniti dalla Direzione Centrale - Coordinamento Generale Statistico Attuariale

### 5.1.5 Tavola 26 - Pensioni IVS liquidate 2019-2020 – Provincia di Trapani

Pensioni IVS liquidate							
GESTIONI	TRATTAMENTI PRENSIONISTICI	2019			2020		
		Femmine	Maschi	Totale	Femmine	Maschi	Totale
<b>FONDO PENSIONI LAVORATORI DIPENDENTI</b>	Anzianità/Anticipate	37	430	<b>467</b>	40	281	<b>321</b>
	Invalidità	71	236	<b>307</b>	34	191	<b>225</b>
	Superstiti	735	104	<b>839</b>	725	87	<b>812</b>
	Vecchiaia	67	349	<b>416</b>	141	432	<b>573</b>
	<b>TOTALE</b>	<b>910</b>	<b>1.119</b>	<b>2.029</b>	<b>940</b>	<b>991</b>	<b>1.931</b>
<b>DIPENDENTI PUBBLICI</b>	Anzianità/Anticipate	405	504	<b>909</b>	345	338	<b>683</b>
	Invalidità	17	72	<b>89</b>	20	42	<b>62</b>
	Superstiti	266	62	<b>328</b>	240	66	<b>306</b>
	Vecchiaia	132	127	<b>259</b>	148	200	<b>348</b>
	<b>TOTALE</b>	<b>820</b>	<b>765</b>	<b>1.585</b>	<b>753</b>	<b>646</b>	<b>1.399</b>
<b>LAVORATORI PARASUBORDINATI</b>	Invalidità	1	1	<b>2</b>	-	-	<b>-</b>
	Superstiti	1	-	<b>1</b>	3	2	<b>5</b>
	Vecchiaia	3	-	<b>3</b>	-	10	<b>10</b>
	<b>TOTALE escluse pens. suppl.</b>	<b>5</b>	<b>1</b>	<b>6</b>	<b>3</b>	<b>12</b>	<b>15</b>
	Superstiti	5	-	<b>5</b>	11	1	<b>12</b>
	Vecchiaia	6	56	<b>62</b>	7	57	<b>64</b>
	<b>TOT. Pensioni supplementari</b>	<b>11</b>	<b>56</b>	<b>67</b>	<b>18</b>	<b>58</b>	<b>76</b>
<b>LAVORATORI AUTONOMI</b>	Anzianità/Anticipate	20	254	<b>274</b>	23	165	<b>188</b>
	Invalidità	17	84	<b>101</b>	15	46	<b>61</b>
	Superstiti	384	53	<b>437</b>	388	64	<b>452</b>
	Vecchiaia	101	219	<b>320</b>	153	289	<b>442</b>
	<b>TOTALE</b>	<b>522</b>	<b>610</b>	<b>1.132</b>	<b>579</b>	<b>564</b>	<b>1.143</b>
	<b>TOTALE</b>	<b>2.268</b>	<b>2.551</b>	<b>4.819</b>	<b>2.293</b>	<b>2.271</b>	<b>4.564</b>
<b>ALTRE PREVIDENZIALI</b>	Anzianità/Anticipate	16	107	<b>123</b>	15	77	<b>92</b>
	Invalidità	1	3	<b>4</b>	-	4	<b>4</b>
	Superstiti	49	4	<b>53</b>	42	2	<b>44</b>
	Vecchiaia	16	40	<b>56</b>	31	49	<b>80</b>
	<b>TOTALE</b>	<b>82</b>	<b>154</b>	<b>236</b>	<b>88</b>	<b>132</b>	<b>220</b>
	<b>TOTALE</b>	<b>2.350</b>	<b>2.705</b>	<b>5.055</b>	<b>2.381</b>	<b>2.403</b>	<b>4.784</b>

Fonte: Elaborazione Segreteria del CIV su dati forniti dalla Direzione Centrale - Coordinamento Generale Statistico Attuariale

### 5.1.6 Tavola 27 - Pensioni IVS liquidate 2021-2022 – Provincia di Trapani

Pensioni IVS liquidate							
GESTIONI	TRATTAMENTI PRENSIONISTICI	2021			2022		
		Femmine	Maschi	Totale	Femmine	Maschi	Totale
<b>FONDO PENSIONI LAVORATORI DIPENDENTI</b>	Anzianità/Anticipate	43	273	<b>316</b>	33	215	<b>248</b>
	Invalidità	43	160	<b>203</b>	42	187	<b>229</b>
	Superstiti	798	74	<b>872</b>	804	73	<b>877</b>
	Vecchiaia	163	515	<b>678</b>	183	483	<b>666</b>
	<b>TOTALE</b>	<b>1.047</b>	<b>1.022</b>	<b>2.069</b>	<b>1.062</b>	<b>958</b>	<b>2.020</b>
<b>DIPENDENTI PUBBLICI</b>	Anzianità/Anticipate	317	380	<b>697</b>	180	323	<b>503</b>
	Invalidità	12	48	<b>60</b>	7	51	<b>58</b>
	Superstiti	311	87	<b>398</b>	271	54	<b>325</b>
	Vecchiaia	173	129	<b>302</b>	195	151	<b>346</b>
	<b>TOTALE</b>	<b>813</b>	<b>644</b>	<b>1.457</b>	<b>653</b>	<b>579</b>	<b>1.232</b>
<b>LAVORATORI PARASUBORDINATI</b>	Superstiti	4	-	<b>4</b>	1	1	<b>2</b>
	Vecchiaia	-	7	<b>7</b>	5	8	<b>13</b>
	<b>TOTALE escluse pens. suppl.</b>	<b>4</b>	<b>7</b>	<b>11</b>	<b>6</b>	<b>9</b>	<b>15</b>
	Superstiti	18	-	<b>18</b>	11	-	<b>11</b>
	Vecchiaia	7	59	<b>66</b>	13	69	<b>82</b>
	<b>TOT. Pensioni supplementari</b>	<b>25</b>	<b>59</b>	<b>84</b>	<b>24</b>	<b>69</b>	<b>93</b>
<b>LAVORATORI AUTONOMI</b>	Anzianità/Anticipate	32	159	<b>191</b>	25	105	<b>130</b>
	Invalidità	10	50	<b>60</b>	7	45	<b>52</b>
	Superstiti	474	60	<b>534</b>	502	84	<b>586</b>
	Vecchiaia	132	305	<b>437</b>	134	320	<b>454</b>
	<b>TOTALE</b>	<b>648</b>	<b>574</b>	<b>1.222</b>	<b>668</b>	<b>554</b>	<b>1.222</b>
	<b>TOTALE</b>	<b>2.537</b>	<b>2.306</b>	<b>4.843</b>	<b>2.413</b>	<b>2.169</b>	<b>4.582</b>
<b>ALTRE PREVIDENZIALI</b>	Anzianità/Anticipate	33	91	<b>124</b>	16	59	<b>75</b>
	Invalidità	3	4	<b>7</b>	1	4	<b>5</b>
	Superstiti	65	6	<b>71</b>	69	10	<b>79</b>
	Vecchiaia	46	71	<b>117</b>	46	63	<b>109</b>
	<b>TOTALE</b>	<b>147</b>	<b>172</b>	<b>319</b>	<b>132</b>	<b>136</b>	<b>268</b>
	<b>TOTALE</b>	<b>2.684</b>	<b>2.478</b>	<b>5.162</b>	<b>2.545</b>	<b>2.305</b>	<b>4.850</b>

Fonte: Elaborazione Segreteria del CIV su dati forniti dalla Direzione Centrale - Coordinamento Generale Statistico Attuariale

### 5.1.7 Tavola 28 - Pensioni IVS liquidate per sistema di calcolo – Provincia di Trapani

Pensioni IVS liquidate												
GESTIONI	2019			2020			2021			2022		
	Retr. fino al 2012	Misto	Contr.	Retr. fino al 2012	Misto	Contr.	Retr. fino al 2012	Misto	Contr.	Retr. fino al 2012	Misto	Contr.
<b>F.do P. Lav. Dip.</b>	776	1.186	67	746	1.122	63	765	1.228	76	741	1.212	67
<b>Dip. Pubblici</b>	275	1.282	28	256	1.125	18	274	1.147	36	211	994	27
<b>Parasubordinati</b>	-	-	73	-	-	91	-	-	95	-	-	108
<b>Lav. Autonomi</b>	438	679	15	452	668	23	530	668	24	533	660	29

Fonte: Elaborazione Segreteria del CIV su dati forniti dalla Direzione Centrale - Coordinamento Generale Statistico Attuariale

### 5.1.8 Tavola 29 - Importi medi pensioni IVS liquidate – Provincia di Trapani

Pensioni IVS liquidate - Importo medio					
2022					
GESTIONI	TRATTAMENTI PENSIONISTICI	Provincia di Trapani		Regione Sicilia	
		Femmine	Maschi	Femmine	Maschi
<b>FONDO PENSIONI LAVORATORI DIPENDENTI</b>	Anzianità/Anticipate	1.947,71	1.906,33	1.653,70	1.907,80
	Invalità	597,68	796,93	550,06	756,73
	Superstiti	662,25	492,90	709,79	486,73
	Vecchiaia	705,29	1.170,31	730,29	1.134,05
	<b>IMPORTO MEDIO MENSILE TOTALE</b>	<b>707,06</b>	<b>1.210,99</b>	<b>752,57</b>	<b>1.180,04</b>
<b>DIPENDENTI PUBBLICI</b>	Anzianità/Anticipate	2.215,94	2.573,64	2.313,66	2.680,85
	Invalità	1.293,60	2.072,96	1.527,53	2.362,00
	Superstiti	1.227,77	737,60	1.235,07	800,22
	Vecchiaia	1.672,86	2.253,15	1.836,65	2.389,48
	<b>IMPORTO MEDIO MENSILE TOTALE</b>	<b>1.633,78</b>	<b>2.274,72</b>	<b>1.713,38</b>	<b>2.319,69</b>
<b>LAVORATORI PARASUBORDINATI</b>	Invalità	-	-	142,56	411,78
	Superstiti	215,16	1.100,42	313,46	636,91
	Vecchiaia	513,80	825,03	861,52	1.132,09
	<b>IMPORTO MEDIO MENSILE TOTALE escluse pens. suppl.</b>	<b>464,03</b>	<b>855,63</b>	<b>566,34</b>	<b>1.050,57</b>
<b>LAVORATORI AUTONOMI</b>	Invalità	-	-	-	6,10
	Superstiti	20,40	-	50,57	24,54
	Vecchiaia	146,21	120,77	76,71	107,73
	<b>Pensioni suppl. IMPORTO MEDIO MENSILE TOT.</b>	<b>88,55</b>	<b>120,77</b>	<b>61,85</b>	<b>106,43</b>
<b>LAVORATORI AUTONOMI</b>	Anzianità/Anticipate	702,38	1.055,31	858,89	1.109,63
	Invalità	422,48	584,90	469,98	620,22
	Superstiti	546,87	406,25	536,08	406,54
	Vecchiaia	653,24	836,60	651,58	836,59
	<b>IMPORTO MEDIO MENSILE TOTALE</b>	<b>572,72</b>	<b>792,36</b>	<b>574,40</b>	<b>818,52</b>
<b>ALTRE PREVIDENZIALI</b>	Anzianità/Anticipate	2.900,12	2.437,26	2.707,13	2.563,80
	Invalità	953,35	1.012,40	1.210,28	1.480,22
	Superstiti	894,31	425,91	978,42	621,17
	Vecchiaia	934,21	1.396,14	1.143,36	1.511,74
	<b>IMPORTO MEDIO MENSILE TOTALE</b>	<b>1.151,79</b>	<b>1.765,18</b>	<b>1.315,91</b>	<b>1.866,04</b>

Fonte: Elaborazione Segreteria del CIV su dati forniti dalla Direzione Centrale - Coordinamento Generale Statistico Attuariale

**Pensioni IVS liquidate - Importo medio**

**2022**

GESTIONI	TRATTAMENTI PENSIONISTICI	Provincia di Trapani		Italia	
		Femmine	Maschi	Femmine	Maschi
<b>FONDO PENSIONI LAVORATORI DIPENDENTI</b>	Anzianità/Anticipate	1.947,71	1.906,33	1.607,19	2.239,65
	Invalidità	597,68	796,93	581,37	810,91
	Superstiti	662,25	492,90	902,57	464,01
	Vecchiaia	705,29	1.170,31	729,07	1.393,01
	<b>IMPORTO MEDIO MENSILE TOTALE</b>	<b>707,06</b>	<b>1.210,99</b>	<b>990,51</b>	<b>1.564,89</b>
<b>DIPENDENTI PUBBLICI</b>	Anzianità/Anticipate	2.215,94	2.573,64	2.143,30	2.748,71
	Invalidità	1.293,60	2.072,96	1.608,61	2.137,71
	Superstiti	1.227,77	737,60	1.339,26	831,78
	Vecchiaia	1.672,86	2.253,15	1.978,09	2.901,66
	<b>IMPORTO MEDIO MENSILE TOTALE</b>	<b>1.633,78</b>	<b>2.274,72</b>	<b>1.831,97</b>	<b>2.423,91</b>
<b>LAVORATORI PARASUBORDINATI</b>	Invalidità	-	-	415,99	478,91
	Superstiti	215,16	1.100,42	378,66	284,03
	Vecchiaia	513,80	825,03	1.130,17	1.766,82
	<b>IMPORTO MEDIO MENSILE TOTALE escluse pens. suppl.</b>	<b>464,03</b>	<b>855,63</b>	<b>792,22</b>	<b>1.646,66</b>
	Invalidità	-	-	47,00	80,42
	Superstiti	20,40	-	73,30	40,68
	Vecchiaia	146,21	120,77	78,89	134,75
	<b>Pensioni suppl. IMPORTO MEDIO MENSILE TOT.</b>	<b>88,55</b>	<b>120,77</b>	<b>76,12</b>	<b>130,69</b>
<b>LAVORATORI AUTONOMI</b>	Anzianità/Anticipate	702,38	1.055,31	982,53	1.382,27
	Invalidità	422,48	584,90	548,28	701,12
	Superstiti	546,87	406,25	632,49	412,02
	Vecchiaia	653,24	836,60	696,16	966,84
	<b>IMPORTO MEDIO MENSILE TOTALE</b>	<b>572,72</b>	<b>792,36</b>	<b>708,30</b>	<b>1.048,22</b>
<b>ALTRE PREVIDENZIALI</b>	Anzianità/Anticipate	2.900,12	2.437,26	1.920,95	2.494,96
	Invalidità	953,35	1.012,40	1.013,72	1.336,45
	Superstiti	894,31	425,91	1.000,28	580,68
	Vecchiaia	934,21	1.396,14	1.145,94	1.603,06
	<b>IMPORTO MEDIO MENSILE TOTALE</b>	<b>1.151,79</b>	<b>1.765,18</b>	<b>1.362,20</b>	<b>2.053,62</b>

Fonte: Elaborazione Segreteria del CIV su dati forniti dalla Direzione Centrale - Coordinamento Generale Statistico Attuariale



### 5.1.9 Tavola 30 - Pensioni IVS Gestioni Private - tempi di definizione – Provincia di Trapani

Pensioni IVS Gestioni Private												
TEMPI DI DEFINIZIONE	Entro 15 gg	% su totale	Tra 16 e 30 gg	% su totale	Tra 31 e 60 gg	% su totale	Tra 61 e 90 gg	% su totale	Tra 91 e 120 gg	% su totale	Oltre 120 gg	% su totale
<b>Trapani</b>	<b>2.052</b>	<b>69,4</b>	<b>549</b>	<b>18,6</b>	<b>180</b>	<b>6,1</b>	<b>101</b>	<b>3,4</b>	<b>28</b>	<b>0,9</b>	<b>48</b>	<b>1,6</b>
Regione Sicilia	22.529	70,5	3.821	12,0	2.984	9,3	1.183	3,7	519	1,6	919	2,9
Italia	415.956	69,7	73.938	12,4	53.134	8,9	21.873	3,7	11.708	2,0	20.072	3,4

Fonte: Elaborazione Segreteria del CIV su dati forniti dalla Direzione Generale - Direzione Centrale Pianificazione e Controllo di Gestione

### 5.1.10 Tavola 31 - Pensioni Gestioni Pubbliche di vecchiaia e anticipate - tempi di pagamento – Provincia di Trapani

Pensioni Gestioni Pubbliche di vecchiaia e anticipate												
TEMPI DI PAGAMENTO	Entro 3 gg	% su totale	Tra 4 e 10 gg	% su totale	Tra 11 e 33 gg	% su totale	Tra 34 e 70 gg	% su totale	Tra 71 e 100 gg	% su totale	Oltre 100 gg	% su totale
<b>Trapani</b>	<b>469</b>	<b>74,2</b>	<b>3</b>	<b>0,5</b>	<b>108</b>	<b>17,1</b>	<b>33</b>	<b>5,2</b>	<b>9</b>	<b>1,4</b>	<b>10</b>	<b>1,6</b>
Regione Sicilia	5.748	80,8	43	0,6	765	10,8	308	4,3	124	1,7	128	1,8
Italia	64.333	71,8	1.941	2,2	13.173	14,7	5.556	6,2	2.171	2,4	2.405	2,7

Fonte: Elaborazione Segreteria del CIV su dati forniti dalla Direzione Generale - Direzione Centrale Pianificazione e Controllo di Gestione

### 5.1.11 Tavola 32 - Pensioni Gestioni Pubbliche superstiti da pensionato - tempi di pagamento – Provincia di Trapani

Pensioni Gestioni Pubbliche superstiti da pensionato										
TEMPI DI PAGAMENTO	Entro 15 gg	% su totale	Tra 16 e 30 gg	% su totale	Tra 31 e 60 gg	% su totale	Tra 61 e 90 gg	% su totale	Oltre 90 gg	% su totale
<b>Trapani</b>	<b>171</b>	<b>52,1</b>	<b>127</b>	<b>38,7</b>	<b>22</b>	<b>6,7</b>	<b>2</b>	<b>0,6</b>	<b>6</b>	<b>1,8</b>
Regione Sicilia	2.083	49,7	817	19,5	621	14,8	332	7,9	339	8,1
Italia	18.136	43,5	9.340	22,4	7.565	18,2	3.049	7,3	3.560	8,5

Fonte: Elaborazione Segreteria del CIV su dati forniti dalla Direzione Generale - Direzione Centrale Pianificazione e Controllo di Gestione

### 5.1.12 Tavola 33 - Pensioni Gestioni Pubbliche superstiti da lavoratore - tempi di pagamento – Provincia di Trapani

Pensioni Gestioni Pubbliche superstiti da lavoratore								
TEMPI DI PAGAMENTO	Entro 60 gg	% su totale	Tra 61 e 90 gg	% su totale	Tra 91 e 120 gg	% su totale	Oltre 120 gg	% su totale
<b>Trapani</b>	<b>8</b>	<b>22,2</b>	<b>10</b>	<b>27,8</b>	<b>8</b>	<b>22,2</b>	<b>10</b>	<b>27,8</b>
Regione Sicilia	172	40,1	51	11,9	54	12,6	152	35,4
Italia	1.276	42,7	375	12,6	298	10,0	1.036	34,7

Fonte: Elaborazione Segreteria del CIV su dati forniti dalla Direzione Generale - Direzione Centrale Pianificazione e Controllo di Gestione

### 5.1.13 Tavola 34 - Pensioni IVS Fondi Speciali - tempi di definizione – Provincia di Trapani

Pensioni IVS Fondi Speciali												
TEMPI DI DEFINIZIONE	Entro 15 gg	% su totale	Tra 16 e 30 gg	% su totale	Tra 31 e 60 gg	% su totale	Tra 61 e 90 gg	% su totale	Tra 91 e 120 gg	% su totale	Oltre 120 gg	% su totale
<b>Trapani</b>	<b>32</b>	<b>23,9</b>	<b>48</b>	<b>35,8</b>	<b>40</b>	<b>29,9</b>	<b>7</b>	<b>5,2</b>	<b>3</b>	<b>2,2</b>	<b>4</b>	<b>3,0</b>
Regione Sicilia	1.325	64,6	241	11,8	255	12,4	109	5,3	51	2,5	70	3,4
Italia	16.734	62,6	3.653	13,7	3.143	11,7	1.333	5,0	860	3,2	1.028	3,8

Fonte: Elaborazione Segreteria del CIV su dati forniti dalla Direzione Generale - Direzione Centrale Pianificazione e Controllo di Gestione

## 5.2 Anticipazioni pensionistiche

### 5.2.1 Tavola 35 - Opzione Donna - domande accolte – Provincia di Trapani

Opzione Donna		
	2021	2022
<b>Trapani</b>	<b>60</b>	<b>80</b>
Regione Sicilia	941	1.315

Fonte: Elaborazione Segreteria del CIV su dati forniti dalla Direzione Generale - Direzione Centrale Pensioni

### 5.2.2 Tavola 36 - Quota 100 (2021) per genere - domande accolte – Provincia di Trapani

Quota 100			
	2021		
	Femmine	Maschi	Totale
<b>Trapani</b>	<b>760</b>	<b>1.636</b>	<b>2.396</b>
Regione Sicilia	8.653	20.997	29.650

Fonte: Elaborazione Segreteria del CIV su dati forniti dalla Direzione Generale - Direzione Centrale Pensioni

### 5.2.3 Tavola 37 - Quota 102 (2022) per genere - domande accolte – Provincia di Trapani

Quota 102			
	2022		
	Femmine	Maschi	Totale
<b>Trapani</b>	<b>18</b>	<b>28</b>	<b>46</b>
Regione Sicilia	178	342	520

Fonte: Elaborazione Segreteria del CIV su dati forniti dalla Direzione Generale - Direzione Centrale Pensioni

#### 5.2.4 Tavola 38 - Lavoratori Precoci – certificazioni accolte – Provincia di Trapani

Lavoratori Precoci		
	2021	2022
<b>Trapani</b>	<b>43</b>	<b>53</b>
Regione Sicilia	810	1.003

Fonte: Elaborazione Segreteria del CIV su dati forniti dalla Direzione Generale - Direzione Centrale Pensioni

#### 5.2.5 Tavola 39 - Lavori usuranti per genere - domande accolte – Provincia di Trapani

Lavori Usuranti						
	2021			2022		
	Femmine	Maschi	Totale	Femmine	Maschi	Totale
<b>Trapani</b>	<b>2</b>	<b>1</b>	<b>3</b>	<b>-</b>	<b>1</b>	<b>1</b>
Regione Sicilia	8	112	120	8	123	131

Fonte: Elaborazione Segreteria del CIV su dati forniti dalla Direzione Generale - Direzione Centrale Pensioni

#### 5.2.6 Tavola 40 - APE Sociale – certificazioni accolte – Provincia di Trapani

APE Sociale		
	2021	2022
<b>Trapani</b>	<b>612</b>	<b>734</b>
Regione Sicilia	7.138	8.551

Fonte: Elaborazione Segreteria del CIV su dati forniti dalla Direzione Generale - Direzione Centrale Pensioni

CAPITOLO 6

# Prestazioni assistenziali e sociali

06

# Prestazioni assistenziali e sociali

Nella Provincia di Trapani nel quadriennio 2019-2022 il numero di prestazioni liquidate per invalidità civile ha subito gli effetti della particolare situazione sanitaria, con una sostanziale riduzione delle prestazioni liquidate nel 2020. Sono diminuiti i tempi medi di fase sanitaria e amministrativa passando da 217 gg a 145 gg, dato inferiore rispetto a quello regionale e in linea con il dato nazionale. Nel 2022 sono state accolte circa il 69% delle domande presentate per RdC e PdC. Nel marzo 2022 l'Assegno al Nucleo Familiare è stato sostituito dall'Assegno Unico e Universale.

## 6.1 Tavola 41 - Invalidità Civile - Prestazioni vigenti per genere – Provincia di Trapani

Invalidità Civile		
PRESTAZIONI	2022	
	Femmine	Maschi
Indennità	8.975	6.124
Pensioni	4.983	4.648
<b>Totale</b>	<b>13.958</b>	<b>10.772</b>

Fonte: Elaborazione Segreteria del CIV su dati forniti dalla Direzione Generale - Coordinamento Generale Statistico Attuariale

## 6.2 Tavola 42 - Invalidità Civile - Prestazioni liquidate – Provincia di Trapani

Invalidità Civile												
	2019			2020			2021			2022		
	Indennità	Pensioni	Totale	Indennità	Pensioni	Totale	Indennità	Pensioni	Totale	Indennità	Pensioni	Totale
<b>Trapani</b>	<b>3.073</b>	<b>1.237</b>	<b>4.310</b>	<b>2.173</b>	<b>773</b>	<b>2.946</b>	<b>2.914</b>	<b>1.285</b>	<b>4.199</b>	<b>3.473</b>	<b>1.321</b>	<b>4.794</b>
Regione Sicilia	40.275	15.741	56.016	28.815	11.504	40.319	34.201	14.183	48.384	38.942	15.480	54.422

Fonte: Elaborazione Segreteria del CIV su dati forniti dalla Direzione Generale - Coordinamento Generale Statistico Attuariale



### 6.3 Tavola 43 - Invalidità Civile - tempi medi di fase sanitaria e amministrativa – Provincia di Trapani

Invalidità Civile - tempi medi di fase sanitaria e amministrativa						
	2021			2022		
	TEMPI MEDI GG. Fase sanitaria	TEMPI MEDI GG. Fase amm.	Tempi medi	TEMPI MEDI GG. Fase sanitaria	TEMPI MEDI GG. Fase amm.	Tempi medi
<b>Trapani in convenzione</b>	<b>195</b>	<b>22</b>	<b>217</b>	<b>124</b>	<b>21</b>	<b>145</b>
Regione Sicilia	213	28	241	181	23	204
Italia	138	26	164	120	22	142

Fonte: Elaborazione Segreteria del CIV su dati forniti dalla Direzione Generale - Direzione Centrale Inclusione e Invalidità Civile

### 6.4 Tavola 44 - RdC e PdC - domande per genere – Provincia di Trapani

RdC e PdC 2022						
	Domande presentate RdC + PdC			Domande accolte RdC + PdC		
	Femmine	Maschi	Totale	Femmine	Maschi	Totale
<b>Trapani</b>	<b>12.944</b>	<b>10.867</b>	<b>23.811</b>	<b>9.052</b>	<b>7.484</b>	<b>16.536</b>
Regione Sicilia	170.694	124.730	295.424	119.185	87.160	206.345

Fonte: Elaborazione Segreteria del CIV su dati forniti dalla Direzione Generale - Direzione Centrale Inclusione e Invalidità Civile

### 6.5 Tavola 45 - Reddito di Libertà - domande accolte – Provincia di Trapani

Reddito di Libertà		
	2021	2022
<b>Trapani</b>	<b>12</b>	<b>5</b>
Regione Sicilia	177	30

Fonte: Elaborazione Segreteria del CIV su dati forniti dalla Direzione Generale - Direzione Centrale Inclusione e Invalidità Civile

## 6.6 Tavola 46 - Nuclei beneficiari di Assegno Unico – Provincia di Trapani

<b>Assegno Unico</b>		
<b>2022</b>		
	<b>Nuclei AU a domanda</b>	<b>Nuclei AU a RdC</b>
<b>Trapani</b>	<b>40.497</b>	<b>8.263</b>
Regione Sicilia	484.540	108.223

Fonte: Elaborazione Segreteria del CIV su dati forniti dalla Direzione Generale - Coordinamento Generale Statistico Attuariale

CAPITOLO 7

# Relazioni con l'utenza

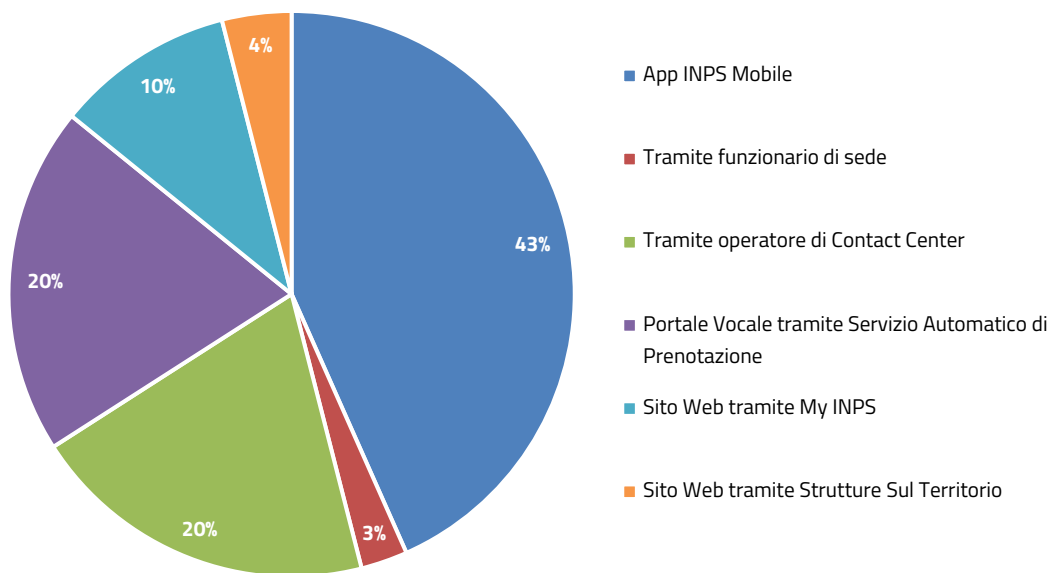
07

# Relazioni con l'utenza

La Provincia di Trapani ha registrato nelle relazioni con l'utenza un aumento del ricorso all'operatore di Contact Center e al Portale Vocale per quanto riguarda le prenotazioni e le informazioni di I livello. Per informazioni di I livello si intendono informazioni richieste dal cittadino di bassa complessità. La Provincia di Trapani ha inoltre registrato una riduzione inerente alla Consulenza di II livello, consulenza specializzata su materie specifiche, e, un notevole aumento degli accessi in sede, conseguentemente al superamento dell'emergenza epidemiologica. Risulta però ancora scarso il ricorso a Web Meeting, che rappresenta un canale alternativo e innovativo. Per quanto riguarda i dati inerenti a Cassetto Bidirezionale aziende, si registra un decremento dovuto ad una riduzione sia delle domande in entrata sia di quelle in uscita. Si segnala inoltre, un cospicuo aumento nell'utilizzo del Cassetto Bidirezionale Patronati, strumento di nuova introduzione, che passa da 467 a 15.303 unità, mentre vi è una riduzione delle pratiche presentate da parte dei Patronati, aumentano le pratiche presentate direttamente dai cittadini. Infine, per quanto riguarda il Flusso della PEC, si riscontra un aumento di quelle inviate a fronte di una riduzione di quelle ricevute.

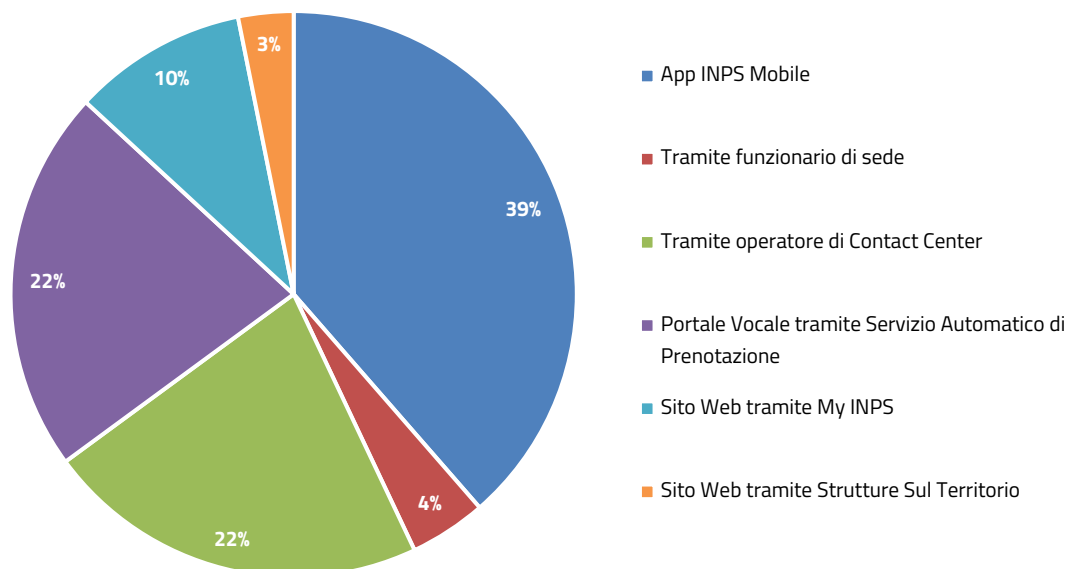
## 7.1 Grafico 2 - Informazione di I livello - Prenotazione per canale di accesso – Provincia di Trapani

Informazione di I livello - Prenotazione per canale di accesso 2021



Fonte: Elaborazione Segreteria del CIV su dati forniti dalla Direzione Generale - Direzione Centrale Tecnologica, Informatica e Innovazione

## Informazione di I livello - Prenotazione per canale di accesso 2022



Fonte: Elaborazione Segreteria del CIV su dati forniti dalla Direzione Generale - Direzione Centrale Tecnologica, Informatica e Innovazione

## 7.2 Tavola 47 - Informazione di I livello - Prenotazione per tipologia di accesso – Provincia di Trapani

Informazione di I livello						
	2021			2022		
	Accesso in sede	Ricontatto telefonico	Web meeting	Accesso in sede	Ricontatto telefonico	Web meeting
<b>Trapani</b>	<b>8.677</b>	<b>19.301</b>	<b>30</b>	<b>17.316</b>	<b>12.834</b>	<b>27</b>
Regione Sicilia	137.079	115.577	239	180.236	108.573	332

Fonte: Elaborazione Segreteria del CIV su dati forniti dalla Direzione Generale - Direzione Centrale Tecnologica, Informatica e Innovazione

### 7.3 Tavola 48 - Consulenza di II livello – Prenotazione per provincia – Provincia di Trapani

Consulenza di II livello		
	2021	2022
<b>Trapani</b>	<b>2.999</b>	<b>2.050</b>
Regione Sicilia	26.037	33.101

Fonte: Elaborazione Segreteria del CIV su dati forniti dalla Direzione Generale - Direzione Centrale Tecnologica, Informatica e Innovazione

### 7.4 Tavola 49 - Agenda appuntamenti - Tempo medio di attesa appuntamento – Provincia di Trapani

Agenda appuntamenti		
	2021	2022
<b>Trapani</b>	<b>6</b>	<b>5</b>
Regione Sicilia	6	7

Fonte: Elaborazione Segreteria del CIV su dati forniti dalla Direzione Generale - Direzione Centrale Tecnologica, Informatica e Innovazione

### 7.5 Tavola 50 - Cassetto bidirezionale aziende – Provincia di Trapani

Cassetto bidirezionale aziende				
	2021		2022	
	In entrata	In uscita	In entrata	In uscita
<b>Trapani</b>	<b>11.520</b>	<b>11.112</b>	<b>9.481</b>	<b>9.104</b>
Regione Sicilia	164.080	137.197	122.169	86.094

Fonte: Elaborazione Segreteria del CIV su dati forniti dalla Direzione Generale - Direzione Centrale Tecnologica, Informatica e Innovazione

## 7.6 Tavola 51 - Cassetto bidirezionale patronati (COMBIPAT) – Provincia di Trapani

COMBIPAT				
	2021		2022	
	In entrata		In entrata	
<b>Trapani</b>	<b>467</b>		<b>15.303</b>	
Regione Sicilia	5.752		200.697	

Fonte: Elaborazione Segreteria del CIV su dati forniti dalla Direzione Generale - Direzione Centrale Tecnologica, Informatica e Innovazione

## 7.7 Tavola 52 – Soggetti richiedenti – Provincia di Trapani

Pratiche presentate				
	2021		2022	
	Patronato	Cittadino	Patronato	Cittadino
<b>Trapani</b>	<b>112.681</b>	<b>33.660</b>	<b>82.713</b>	<b>50.547</b>
Regione Sicilia	1.170.927	533.674	898.525	677.998

Fonte: Elaborazione Segreteria del CIV su dati forniti dalla Direzione Generale - Direzione Centrale Tecnologica, Informatica e Innovazione

## 7.8 Tavola 53 - Flusso PEC – Provincia di Trapani

PEC				
	2021		2022	
	Inviata	Ricevuta	Inviata	Ricevuta
<b>Trapani</b>	<b>39.333</b>	<b>70.270</b>	<b>42.098</b>	<b>69.688</b>
Regione Sicilia	395.889	536.099	410.220	553.731

Fonte: Elaborazione Segreteria del CIV su dati forniti dalla Direzione Generale - Direzione Centrale Tecnologica, Informatica e Innovazione

CAPITOLO 8

# Contenzioso





# Contenzioso

Nel corso del 2022 il Comitato Provinciale e le Commissioni speciali hanno definito n.559 ricorsi amministrativi. Dallo studio dei dati si evince un trend di lavorazione di segno positivo dei ricorsi di competenza territoriale da parte della U.O. Gestione organizzativa R.A.: i ricorsi totali nel corso dell'anno sono n.2.160, al netto dei non ricorsi e di quelli riqualificati; quelli risolti amministrativamente in autotutela (RRA) sono n.26, n.140 i ricorsi giudicati in istruttoria e n.288 quelli definiti per cessata materia del contendere. Restano al 31 dicembre n.291 ricorsi in carico gli uffici amministrativi in fase di pre-esame.

L'analisi del contenzioso giudiziario ordinario della Provincia mostra per il 2022 un trend di definizione dei giudizi di segno positivo, con un decremento del numero di giudizi ancora da definire al 31 dicembre 2022. I giudizi definiti nel corso dell'anno rappresentano il 67% dei giudizi pendenti totali, di cui circa il 68% risolto con esito favorevole all'Istituto. Dalla valutazione delle singole materie oggetto del contenzioso, si evince che il contenzioso contributivo rappresenta la componente maggiore, con circa il 45% dei giudizi pendenti conclusi nel corso del 2022, dei quali circa il 44% definito a favore dell'Istituto ed il 28% favorevole agli utenti ricorrenti. In materia di invalidità civile, area legale, nel corso dell'anno è stato definito il 71% dei giudizi pendenti totali, con quasi l'85% degli esiti espressi favorevolmente all'Istituto. In ordine ai giudizi afferenti all'area amministrativa, si rileva che al 31 dicembre sono ancora da definire i n.27 giudizi pendenti da inizio 2022. Con riferimento, in particolare, ai dati relativi all'andamento del contenzioso ATPO (Accertamento Tecnico Preventivo Obbligatorio), risulta concluso il 56% dei giudizi pendenti totali, con il 61% dei giudizi espressi a favore dell'Istituto. Per quanto concerne le prestazioni a sostegno del reddito, nel corso dell'anno è stato definito l'81% dei giudizi pendenti totali, con il 51% degli esiti a favore dell'Istituto. In materia pensionistica, i dati mostrano che su n.200 giudizi pendenti totali, al 31 dicembre ne risultano risolti il 70%, dei quali il 59% concluso con esito a favore dell'Istituto.

## 8.1 Tavola 54 - Ricorsi pervenuti per competenza Comitati/materia – Provincia di Trapani

Ricorsi per competenza Comitati Provinciali e Commissioni Speciali										
DA LAVORARE AL 01/01/22	PERVENUTI	NON RICORSI/RIQUALIFICATI	RISOLTI AMMIN.TE	GIUDICATI IN ISTRUTTORIA	DEFINITI PER CESSATA MATERIA DEL CONTENDERE	IN FASE DI PRE ESAME	TRASMESSI AI COMITATI	DELIBERATI DAI COMITATI	DEFINITI PROVVISORI	DA LAVORARE AL 31/12/22
1.373	892	105	26	140	288	291	395	559	241	906

Fonte: Elaborazione Segreteria del CIV su dati forniti dalla Direzione Generale - Direzione Centrale Organizzazione - Area Monitoraggio Procedure di Contenzioso

## 8.2 Tavola 55 - Contenzioso giudiziario ordinario per materia – giudizi iniziati – Provincia di Trapani

Contenzioso giudiziario ordinario per materia					
Materia del Contenzioso	DA LAVORARE	GIUDIZI INIZIATI			DA LAVORARE
	AL 01/01/2022	DA INPS	DA UTENTI	TOTALE	AL 31/12/2022
<b>Contenzioso Contributivo</b>	124	-	171	171	162
<b>Fondi Speciali/Gestioni</b>	19	1	31	32	17
<b>Indebiti</b>	81	-	124	124	57
<b>Invalidi Civili Area Amm.va</b>	27	-	-	-	27
<b>Invalidi Civili Area Legale</b>	355	25	575	600	277
<b>Opposizioni dell'istituto</b>	7	2	-	2	6
<b>Personale</b>	1	-	-	-	1
<b>Prestazioni a Sostegno Reddito</b>	84	-	190	190	52
<b>Prestazioni Pensionistiche</b>	74	2	124	126	60
<b>Procedure Concorsuali</b>	2	-	1	1	2
<b>Risarcimento Danni</b>	1	-	-	-	-
<b>Surroghe</b>	7	-	1	1	8
<b>Varie</b>	5	-	5	5	5
<b>TOTALE</b>	<b>787</b>	<b>30</b>	<b>1.222</b>	<b>1.252</b>	<b>674</b>

Fonte: Elaborazione Segreteria del CIV su dati forniti dalla Direzione Generale - Coordinamento Generale Legale

### 8.3 Tavola 56 - Contenzioso giudiziario ordinario per materia – giudizi definiti – Provincia di Trapani

Contenzioso giudiziario ordinario per materia							
GIUDIZI DEFINITI							
Materia del Contenzioso	FAVOREVOLE INPS	%	FAVOREVOLE UTENTI	%	ALTRI ESITI DEL GIUDIZIO	ALTRE DEFINIZIONI	TOTALE
<b>Contenzioso Contributivo</b>	59	44,4	37	27,8	34	3	<b>133</b>
<b>Fondi Speciali/Gestioni</b>	20	58,8	5	14,7	8	1	<b>34</b>
<b>Indebiti</b>	69	46,6	56	37,8	22	1	<b>148</b>
<b>Invalidi Civili Area Amm.va</b>	-	0,0	-	0,0	-	-	<b>-</b>
<b>Invalidi Civili Area Legale</b>	574	84,7	75	11,1	21	8	<b>678</b>
<b>Opposizioni dell'istituto</b>	2	66,7	1	33,3	-	-	<b>3</b>
<b>Personale</b>	-	0,0	-	0,0	-	-	<b>-</b>
<b>Prestazioni a Sostegno Reddito</b>	113	50,9	53	23,9	56	-	<b>222</b>
<b>Prestazioni Pensionistiche</b>	82	58,6	34	24,3	16	8	<b>140</b>
<b>Procedure Concorsuali</b>	1	100,0	-	0,0	-	-	<b>1</b>
<b>Risarcimento Danni</b>	1	100,0	-	0,0	-	-	<b>1</b>
<b>Surroghe</b>	-	0,0	-	0,0	-	-	<b>-</b>
<b>Varie</b>	4	80,0	-	0,0	-	1	<b>5</b>
<b>TOTALE</b>	<b>925</b>	<b>67,8</b>	<b>261</b>	<b>19,1</b>	<b>157</b>	<b>22</b>	<b>1.365</b>

Fonte: Elaborazione Segreteria del CIV su dati forniti dalla Direzione Generale - Coordinamento Generale Legale

#### 8.4 Tavola 57 - Contenzioso giudiziario ordinario lavoratori autonomi per materia - giudizi iniziati – Provincia di Trapani

Contenzioso giudiziario ordinario lavoratori autonomi per materia					
Materia del Contenzioso	DA LAVORARE	GIUDIZI INIZIATI			DA LAVORARE
	AL 01/01/2022	DA INPS	DA UTENTI	TOTALE	AL 31/12/2022
<b>Altri Contributi</b>	4	-	-	-	2
<b>Contr Artigiani</b>	6	-	9	9	10
<b>Contributi Agricoli</b>	4	-	10	10	6
<b>Contributi Aziende</b>	56	-	65	65	88
<b>Contributi Commercianti</b>	32	-	27	27	36
<b>Lavoratori Aut/Sub</b>	9	-	35	35	8
<b>Posizione Assicurativa</b>	11	-	10	10	2
<b>Varie</b>	2	-	15	15	10
<b>TOTALE</b>	<b>124</b>	<b>-</b>	<b>171</b>	<b>171</b>	<b>162</b>

Fonte: Elaborazione Segreteria del CIV su dati forniti dalla Direzione Generale - Coordinamento Generale Legale

## 8.5 Tavola 58 - Contenzioso giudiziario ordinario lavoratori autonomi per materia - giudizi definiti – Provincia di Trapani

### Contenzioso giudiziario ordinario lavoratori autonomi per materia

#### GIUDIZI DEFINITI

Materia del Contenzioso	FAVOREVOLE INPS	%	FAVOREVOLE UTENTI	%	ALTRI ESITI DEL GIUDIZIO	ALTRE DEFINIZIONI	TOTALE
<b>Altri Contributi</b>	2	100,0	-	0,0	-	-	<b>2</b>
<b>Contr Artigiani</b>	2	40,0	2	40,0	1	-	<b>5</b>
<b>Contributi Agricoli</b>	5	62,5	-	0,0	3	-	<b>8</b>
<b>Contributi Aziende</b>	12	36,4	20	60,6	-	1	<b>33</b>
<b>Contributi Commercianti</b>	11	47,8	9	39,1	3	-	<b>23</b>
<b>Lavoratori Aut/Sub</b>	10	27,8	2	5,6	23	1	<b>36</b>
<b>Posizione Assicurativa</b>	12	63,2	3	15,8	3	1	<b>19</b>
<b>Varie</b>	5	71,4	1	14,3	1	-	<b>7</b>
<b>TOTALE</b>	<b>59</b>	<b>44,4</b>	<b>37</b>	<b>27,8</b>	<b>34</b>	<b>3</b>	<b>133</b>

Fonte: Elaborazione Segreteria del CIV su dati forniti dalla Direzione Generale - Coordinamento Generale Legale

**8.6 Tavola 59 - Contenzioso giudiziario ordinario pensionistico - giudizi iniziati –  
Provincia di Trapani**

<b>Contenzioso giudiziario ordinario pensionistico</b>					
<b>Materia del Contenzioso</b>	<b>DA LAVORARE</b>	<b>GIUDIZI INIZIATI</b>			<b>DA LAVORARE</b>
	<b>AL 01/01/2022</b>	<b>DA INPS</b>	<b>DA UTENTI</b>	<b>TOTALE</b>	<b>AL 31/12/2022</b>
<b>Amianto</b>	17	1	1	2	1
<b>Assegni Familiari</b>	1	-	10	10	5
<b>Invalidità Inabilità</b>	29	1	58	59	25
<b>Pensione Sociale</b>	8	-	11	11	6
<b>Ratei Inter.Rival.</b>	-	-	1	1	1
<b>Reversibilità/Superstiti</b>	4	-	11	11	6
<b>Ricostituzione/ Suppl.</b>	3	-	15	15	6
<b>Vecchiaia Anzianità</b>	12	-	17	17	10
<b>TOTALE</b>	<b>74</b>	<b>2</b>	<b>124</b>	<b>126</b>	<b>60</b>

Fonte: Elaborazione Segreteria del CIV su dati forniti dalla Direzione Generale - Coordinamento Generale Legale

### 8.7 Tavola 60 - Contenzioso giudiziario ordinario pensionistico - giudizi definiti – Provincia di Trapani

Contenzioso giudiziario ordinario pensionistico							
GIUDIZI DEFINITI							
Materia del Contenzioso	FAVOREVOLE INPS	%	FAVOREVOLI UTENTI	%	ALTRI ESITI DEL GIUDIZIO	ALTRE DEFINIZIONI	TOTALE
Amianto	8	44,4	9	50,0	1	-	18
Assegni Familiari	1	16,7	2	33,3	3	-	6
Invalidità Inabilità	46	73,0	6	9,5	4	7	63
Pensione Sociale	6	46,2	6	46,2	1	-	13
Ratei Inter.Rival.	-	0,0	-	0,0	-	-	-
Reversibilità/Superstiti	6	66,7	1	11,1	2	-	9
Ricostituzione/ Suppl.	4	33,3	2	16,7	5	1	12
Vecchiaia Anzianità	11	57,9	8	42,1	-	-	19
<b>TOTALE</b>	<b>82</b>	<b>58,6</b>	<b>34</b>	<b>24,3</b>	<b>16</b>	<b>8</b>	<b>140</b>

Fonte: Elaborazione Segreteria del CIV su dati forniti dalla Direzione Generale - Coordinamento Generale Legale

### 8.8 Tavola 61 - Contenzioso giudiziario prestazioni a sostegno del reddito per finalità - giudizi iniziati – Provincia di Trapani

Contenzioso giudiziario prestazioni a sostegno del reddito per finalità					
Materia del Contenzioso	DA LAVORARE AL 01/01/2022	GIUDIZI INIZIATI			DA LAVORARE AL 31/12/2022
		DA INPS	DA UTENTI	TOTALE	
Assegni Familiari	19	-	51	51	14
Disoccupazione Agricola	10	-	22	22	6
Disoccupazione LSU	9	-	12	12	4
Indennità Mobilità	-	-	2	2	1
Malattia/Maternità	6	-	10	10	3
Prestazioni Varie	40	-	93	93	24
<b>TOTALE</b>	<b>84</b>	<b>-</b>	<b>190</b>	<b>190</b>	<b>52</b>

Fonte: Elaborazione Segreteria del CIV su dati forniti dalla Direzione Generale - Coordinamento Generale Legale



### 8.9 Tavola 62 - Contenzioso giudiziario prestazioni a sostegno del reddito per finalità - giudizi definiti – Provincia di Trapani

Contenzioso giudiziario prestazioni a sostegno del reddito per finalità							
GIUDIZI DEFINITI							
Materia del Contenzioso	FAVOREVOLE INPS	%	FAVOREVOLE UTENTI	%	ALTRI ESITI DEL GIUDIZIO	ALTRE DEFINIZIONI	TOTALE
Assegni Familiari	17	30,4	23	41,1	16	-	56
Disoccupazione Agricola	11	42,3	2	7,7	13	-	26
Disoccupazione LSU	6	35,3	5	29,4	6	-	17
Indennità Mobilità	1	100,0	-	0,0	-	-	1
Malattia/Maternità	7	53,8	4	30,8	2	-	13
Prestazioni Varie	71	65,1	19	17,4	19	-	109
<b>TOTALE</b>	<b>113</b>	<b>50,9</b>	<b>53</b>	<b>23,9</b>	<b>56</b>	<b>-</b>	<b>222</b>

Fonte: Elaborazione Segreteria del CIV su dati forniti dalla Direzione Generale - Coordinamento Generale Legale

### 8.10 Tavola 63 - Contenzioso giudiziario previdenza agricola - giudizi iniziati – Provincia di Trapani

Contenzioso giudiziario previdenza agricola					
Materia del contenzioso	DA LAVORARE	GIUDIZI INIZIATI			DA LAVORARE
	AL 01/01/2022	DA INPS	DA UTENTI	TOTALE	AL 31/12/2022
Iscrizione/cancellazione Elenchi lavoratori agricoli subordinati	-	-	-	-	-
Iscrizione/cancellazione Coltivatori Diretti	-	-	-	-	-
Varie	-	-	-	-	-
<b>TOTALE</b>	<b>-</b>	<b>-</b>	<b>-</b>	<b>-</b>	<b>-</b>

Fonte: Elaborazione Segreteria del CIV su dati forniti dalla Direzione Generale - Coordinamento Generale Legale

### 8.11 Tavola 64 - Contenzioso giudiziario previdenza agricola - giudizi definiti – Provincia di Trapani

Contenzioso giudiziario previdenza agricola							
GIUDIZI DEFINITI							
Materia del Contenzioso	FAVOREVOLE INPS	%	FAVOREVOLE UTENTI	%	ALTRI ESITI DEL GIUDIZIO	ALTRE DEFINIZIONI	TOTALE
Iscrizione/cancellazione Elenchi lavoratori agricoli subordinati	-	0,0	-	0,0	-	-	-
Iscrizione/cancellazione Coltivatori Diretti	-	0,0	-	0,0	-	-	-
Varie	-	0,0	-	0,0	-	-	-
<b>TOTALE</b>	<b>-</b>	<b>0,0</b>	<b>-</b>	<b>0,0</b>	<b>-</b>	<b>-</b>	<b>-</b>

Fonte: Elaborazione Segreteria del CIV su dati forniti dalla Direzione Generale - Coordinamento Generale Legale

### 8.12 Tavola 65 - Contenzioso ATP Invalidità Civile - giudizi iniziati – Provincia di Trapani

Materia del Contenzioso	Contenzioso ATP Invalidità Civile				
	DA LAVORARE	GIUDIZI INIZIATI			DA LAVORARE
	AL 01/01/2022	DA INPS	DA UTENTI	TOTALE	AL 31/12/2022
<b>ATP - Invalidità Civile</b>	2.750	-	2.640	2.640	2.382
<b>Tribunale - I grado Invalidità Civile</b>	27	-	-	-	27
<b>Totale funzionari</b>	2.777	-	2.640	2.640	2.409
<b>Invalidità Civile - Area Legale</b>	355	25	575	600	277
<b>TOTALE</b>	<b>3.132</b>	<b>25</b>	<b>3.215</b>	<b>3.240</b>	<b>2.686</b>

Fonte: Elaborazione Segreteria del CIV su dati forniti dalla Direzione Generale - Coordinamento Generale Legale

### 8.13 Tavola 66 - Contenzioso ATP Invalidità Civile - giudizi definiti - Provincia di Trapani

<b>Contenzioso ATP Invalidità Civile</b>							
<b>GIUDIZI DEFINITI</b>							
<b>Materia del Contenzioso</b>	<b>FAVOREVOLE INPS</b>	<b>%</b>	<b>FAVOREVOLE UTENTI</b>	<b>%</b>	<b>ALTRI ESITI DEL GIUDIZIO</b>	<b>ALTRE DEFINIZIONI</b>	<b>TOTALE</b>
<b>ATP - Invalidità Civile</b>	1.844	61,3	649	21,6	501	14	<b>3.008</b>
<b>Tribunale - I grado Invalidità Civile</b>	-	0,0	-	0,0	-	-	-
<b>Totale Funzionari</b>	1.844	61,3	649	21,6	501	14	<b>3.008</b>
<b>Invalidità Civile - Area Legale</b>	574	84,7	75	11,1	21	8	<b>678</b>
<b>TOTALE</b>	<b>2.418</b>	<b>65,6</b>	<b>724</b>	<b>19,6</b>	<b>522</b>	<b>22</b>	<b>3.686</b>

Fonte: Elaborazione Segreteria del CIV su dati forniti dalla Direzione Generale - Coordinamento Generale Legale



*I dati del Rendiconto Sociale Provinciale 2022 sono il risultato delle elaborazioni della Segreteria del CIV, Team Bilancio Sociale, gestione ed elaborazione dati, studi e ricerche su fonti ufficiali dell'Istituto.*

*Questa edizione ha utilizzato il supporto dell'area Data Governance e Analytics della Direzione Centrale Tecnologia, Informatica e Innovazione, con la collaborazione del Comitato Provinciale e della Direzione Provinciale.*



