

TRENTO

# Rendiconto sociale provinciale 2022







Comitato provinciale di Trento  
Direzione provinciale di Trento

In collaborazione con  
Il Consiglio di Indirizzo e Vigilanza



# Sommario

<b>Il panorama sociodemografico.....</b>	<b>9</b>
1.1 Tavola 1 - Distribuzione della popolazione per genere ed età – Provincia di Trento .....	9
1.2 Tavola 2 - Distribuzione della popolazione per genere ed età su base percentuale – Provincia di Trento .....	9
1.3 Tavola 3 - Andamento della natalità – serie storica - Provincia di Trento .....	10
1.4 Tavola 4 - Indice di longevità per genere – serie storica – Provincia di Trento .....	11
1.5 Tavola 5 - Flusso migratorio - EMIGRATI per genere ed età – serie storica – Provincia di Trento .....	12
1.6 Tavola 6 - Flusso migratorio - IMMIGRATI per genere ed età – serie storica – Provincia di Trento .....	13
1.7 Grafico 1 – Andamento del saldo migratorio .....	14
<b>Il mercato del lavoro .....</b>	<b>16</b>
2.1 Tavola 7 - Andamento occupazionale – Provincia di Trento .....	16
2.2 Tavola 8 – Tasso di occupazione per genere ed età – Provincia di Trento.....	17
2.3 Tavola 9 – Tasso di disoccupazione per genere ed età – Provincia di Trento .....	18
2.4 Tavola 10 – Tasso di inattività per genere ed età – Provincia di Trento.....	19
<b>Entrate contributive, recupero crediti e vigilanza .....</b>	<b>21</b>
3.1 Tavola 11 - Entrate Contributive (riscossioni), recupero crediti e vigilanza – Provincia di Trento .....	21
3.2 Tavola 12 – DURC- Provincia di Trento .....	21
<b>Ammortizzatori sociali .....</b>	<b>23</b>
4.1 Tavola 13 - NASpl per genere – Provincia di Trento.....	23
4.2 Tavola 14 - Beneficiari di ammortizzatori sociali per cessazione di rapporto di lavoro – Provincia di Trento.....	24
4.3 Tavola 15 - NASpl tempi di erogazione – Provincia di Trento .....	24
4.4 Tavola 16 - CIG ore utilizzate – Provincia di Trento.....	25
4.5 Tavola 17 - Beneficiari di ammortizzatori sociali per sospensione di rapporto di lavoro – Provincia di Trento .....	26
4.6 Tavola 18 - Tempi di erogazione CIGO – Provincia di Trento .....	27
4.7 Tavola 19 - Tempi di erogazione CIGS – Provincia di Trento.....	27
4.8 Tavola 20 - Tempi di erogazione FIS – Provincia di Trento .....	27

4.9 Tavola 21 - Tempi di erogazione Fondi di Solidarietà – Provincia di Trento .....	28
<b>Prestazioni pensionistiche e previdenziali .....</b>	<b>30</b>
<b>5.1 Pensioni vigenti e liquidate .....</b>	<b>30</b>
5.1.1 Tavola 22 - Pensionati INPS per genere – Provincia di Trento .....	30
5.1.2 Tavola 23 - Pensionati INPS per genere e tipologia – Provincia di Trento .....	31
5.1.3 Tavola 24 - Pensioni IVS vigenti – Provincia di Trento .....	32
5.1.4 Tavola 25 - Importo medio pensioni IVS vigenti – Provincia di Trento.....	33
5.1.5 Tavola 26 - Pensioni IVS liquidate 2019-2020 – Provincia di Trento.....	35
5.1.6 Tavola 27 - Pensioni IVS liquidate 2021-2022 – Provincia di Trento.....	36
5.1.7 Tavola 28 - Pensioni IVS liquidate per sistema di calcolo – Provincia di Trento .....	37
5.1.8 Tavola 29 - Importi medi pensioni IVS liquidate – Provincia di Trento .....	38
5.1.9 Tavola 30 - Pensioni IVS Gestioni Private - tempi di definizione – Provincia di Trento.....	40
5.1.10 Tavola 31 - Pensioni Gestioni Pubbliche di vecchiaia e anticipate - tempi di pagamento – Provincia di Trento .....	40
5.1.11 Tavola 32 - Pensioni Gestioni Pubbliche superstiti da pensionato - tempi di pagamento – Provincia di Trento .....	41
5.1.12 Tavola 33 - Pensioni Gestioni Pubbliche superstiti da lavoratore - tempi di pagamento – Provincia di Trento .....	41
5.1.13 Tavola 34 - Pensioni IVS Fondi Speciali - tempi di definizione – Provincia di Trento .....	42
<b>5.2 Anticipazioni pensionistiche .....</b>	<b>43</b>
5.2.1 Tavola 35 - Opzione Donna - domande accolte – Provincie di Trento.....	43
5.2.2 Tavola 36 - Quota 100 (2021) per genere - domande accolte – Provincia di Trento.....	43
5.2.3 Tavola 37 - Quota 102 (2022) per genere - domande accolte – Provincia di Trento.....	43
5.2.4 Tavola 38 - Lavoratori Precoci – certificazioni accolte – Provincia di Trento .....	44
5.2.5 Tavola 39 - Lavori usuranti per genere - domande accolte – Provincia di Trento.....	44
5.2.6 Tavola 40 - APE Sociale – certificazioni accolte – Provincia di Trento .....	44
<b>Prestazioni assistenziali e sociali .....</b>	<b>46</b>
6.1 Tavola 41 - Invalidità Civile - Prestazioni vigenti per genere – Provincia di Trento .....	46
6.2 Tavola 42 - Invalidità Civile - Prestazioni liquidate – Provincia di Trento.....	47
6.3 Tavola 43 - Invalidità Civile - tempi medi di fase sanitaria e amministrativa – Provincia di Trento .....	48
6.4 Tavola 44 - RdC e PdC - domande per genere – Provincia di Trento.....	48
6.5 Tavola 45 - Reddito di Libertà - domande accolte – Provincia di Trento .....	48
6.6 Tavola 46 - Nuclei beneficiari di Assegno Unico – Provincia di Trento.....	49

## **Relazioni con l'utenza .....51**

7.1 Grafico 2 - Informazione di I livello - Prenotazione per canale di accesso – Provincia di Trento	51
7.2 Tavola 47 - Informazione di I livello - Prenotazione per tipologia di accesso – Provincia di Trento .....	52
7.3 Tavola 48 - Consulenza di II livello - Prenotazione per provincia – Provincia di Trento.....	53
7.4 Tavola 49 - Agenda appuntamenti - Tempo medio di attesa appuntamento – Provincia di Trento .....	53
7.5 Tavola 50 - Cassetto bidirezionale aziende – Provincia di Trento.....	53
7.6 Tavola 51 - Cassetto bidirezionale patronati (COMBIPAT) – Provincia di Trento .....	54
7.7 Tavola 52 – Soggetti richiedenti – Provincia di Trento.....	54
7.8 Tavola 53 - Flusso PEC – Provincia di Trento.....	54

## **Contenzioso .....56**

8.1 Tavola 54 - Ricorsi pervenuti per competenza Comitati/materia – Provincia di Trento.....	57
8.2 Tavola 55 - Contenzioso giudiziario ordinario per materia – giudizi iniziati – Provincia di Trento .....	58
8.3 Tavola 56 - Contenzioso giudiziario ordinario per materia – giudizi definiti – Provincia di Trento .....	59
8.4 Tavola 57 - Contenzioso giudiziario ordinario lavoratori autonomi per materia - giudizi iniziati – Provincia di Trento .....	60
8.5 Tavola 58 - Contenzioso giudiziario ordinario lavoratori autonomi per materia - giudizi definiti – Provincia di Trento .....	61
8.6 Tavola 59 - Contenzioso giudiziario ordinario pensionistico - giudizi iniziati – Provincia di Trento .....	62
8.7 Tavola 60 - Contenzioso giudiziario ordinario pensionistico - giudizi definiti – Provincia di Trento .....	63
8.8 Tavola 61 - Contenzioso giudiziario prestazioni a sostegno del reddito per finalità - giudizi iniziati – Provincia di Trento.....	63
8.9 Tavola 62 - Contenzioso giudiziario prestazioni a sostegno del reddito per finalità - giudizi definiti – Provincia di Trento.....	64
8.10 Tavola 63 - Contenzioso giudiziario previdenza agricola - giudizi iniziati – Provincia di Trento .....	64
8.11 Tavola 64 - Contenzioso giudiziario previdenza agricola - giudizi definiti – Provincia di Trento .....	65
8.12 Tavola 65 - Contenzioso ATP Invalidità Civile - giudizi iniziati – Provincia di Trento.....	65
8.13 Tavola 66 - Contenzioso ATP Invalidità Civile - giudizi definiti - Provincia di Trento.....	66

CAPITOLO 1

# Il panorama sociodemografico

01



# Il panorama sociodemografico

Il panorama sociodemografico della Provincia di Trento, in linea con la tendenza regionale, risulta essere caratterizzato da un andamento naturale con saldo negativo costante a partire dal 2015, consequenziale ad un aumento, nel tempo, dei decessi a fronte di una progressiva diminuzione delle nascite. La tendenza opposta è evidenziata invece per quanto concerne l'aspettativa di vita alla nascita, costantemente positiva per l'arco temporale preso in esame. Si denota, all'interno della Provincia, un andamento tendenzialmente crescente del numero degli emigrati, e un andamento oscillatorio del numero degli immigrati. Picchi negativi per quanto concerne l'aspettativa di vita ed il saldo migratorio a cavallo del biennio 2020-2021 sono da interpretare come naturale conseguenza dell'emergenza epidemologica da COVID SARS-19.

## 1.1 Tavola 1 - Distribuzione della popolazione per genere ed età – Provincia di Trento

Popolazione 2022							
	Genere			Età			Totale
	Femmine	Maschi	Totale	0-14	15-64	65 e oltre	
<b>Trento</b>	<b>274.806</b>	<b>267.244</b>	<b>542.050</b>	<b>73.178</b>	<b>342.752</b>	<b>126.120</b>	<b>542.050</b>
Regione Trentino Alto-Adige	543.637	531.680	1.075.317	155.132	685.878	234.307	1.075.317

Fonte: Istat

## 1.2 Tavola 2 - Distribuzione della popolazione per genere ed età su base percentuale – Provincia di Trento

Popolazione 2022					
	Genere		Età		
	Femmine	Maschi	0-14	15-64	65 e oltre
<b>Trento</b>	<b>50,55</b>	<b>50,26</b>	<b>47,17</b>	<b>49,97</b>	<b>53,83</b>
Regione Trentino Alto-Adige	100,00	100,00	100,00	100,00	100,00

Fonte: Istat

### 1.3 Tavola 3 - Andamento della natalità – serie storica - Provincia di Trento

Natalità			
Anno	Nascite	Decessi	Saldo naturale
2011	5.295	4.726	569
2012	5.152	4.770	382
2013	5.113	4.908	205
2014	4.862	4.795	67
2015	4.836	5.102	-266
2016	4.642	5.009	-367
2017	4.494	5.163	-669
2018	4.385	5.070	-685
2019	4.314	5.158	-844
2020	4.048	6.626	-2.578
2021	4.190	5.502	-1.312
2022			

Nota 1) Non sono ancora fruibili i dati relativi al 2022

Fonte: Istat

#### 1.4 Tavola 4 - Indice di longevità per genere – serie storica – Provincia di Trento

Speranza di vita						
Anno	ALLA NASCITA		65		85	
	Femmine	Maschi	Femmine	Maschi	Femmine	Maschi
2011	85,8	80,5	23,1	18,9	7,6	5,9
2012	86	80,9	23,2	19,4	7,3	5,9
2013	85,9	80,8	23	19,1	7,4	6
2014	86,2	81,3	23,3	19,5	7,9	6
2015	85,9	81,2	23	19,5	7,4	6,1
2016	86,5	81,4	23,4	19,8	7,5	6,2
2017	86,3	81,7	23,3	19,9	7,6	6,2
2018	86,2	82,2	23,6	20,4	7,5	6,9
2019	86,7	82,1	23,7	20,3	7,8	6,3
2020	85,2	80,5	22,2	18,6	6,6	5
2021	86,4	81,5	23,4	19,7	7,6	6,2
2022						

Nota 1) Non sono ancora fruibili i dati relativi al 2022

Fonte: Istat

## 1.5 Tavola 5 - Flusso migratorio - EMIGRATI per genere ed età – serie storica – Provincia di Trento

Emigrati									
Anno	Femmine				Maschi				Totale
	0-17	18-39	40-64	oltre 65	0-17	18-39	40-64	oltre 65	
2012	47	142	42	17	41	156	91	22	<b>558</b>
2013	48	140	41	12	63	-	92	21	<b>417</b>
2014	72	182	39	13	77	193	91	16	<b>683</b>
2015	103	228	76	10	90	235	126	25	<b>893</b>
2016	128	295	71	19	108	265	133	18	<b>1.037</b>
2017	107	303	74	11	123	311	145	26	<b>1.100</b>
2018	122	323	90	19	133	343	138	27	<b>1.195</b>
2019	107	361	59	15	101	382	140	17	<b>1.182</b>
2020	112	292	94	20	112	295	143	20	<b>1.088</b>
2021	83	274	80	11	86	276	87	14	<b>911</b>
2022									

Nota 1) Non sono ancora fruibili i dati relativi al 2022

Nota 2) La tavola fa riferimento agli emigrati verso l'estero per provincia d'origine

Fonte: Istat

## 1.6 Tavola 6 - Flusso migratorio - IMMIGRATI per genere ed età – serie storica – Provincia di Trento

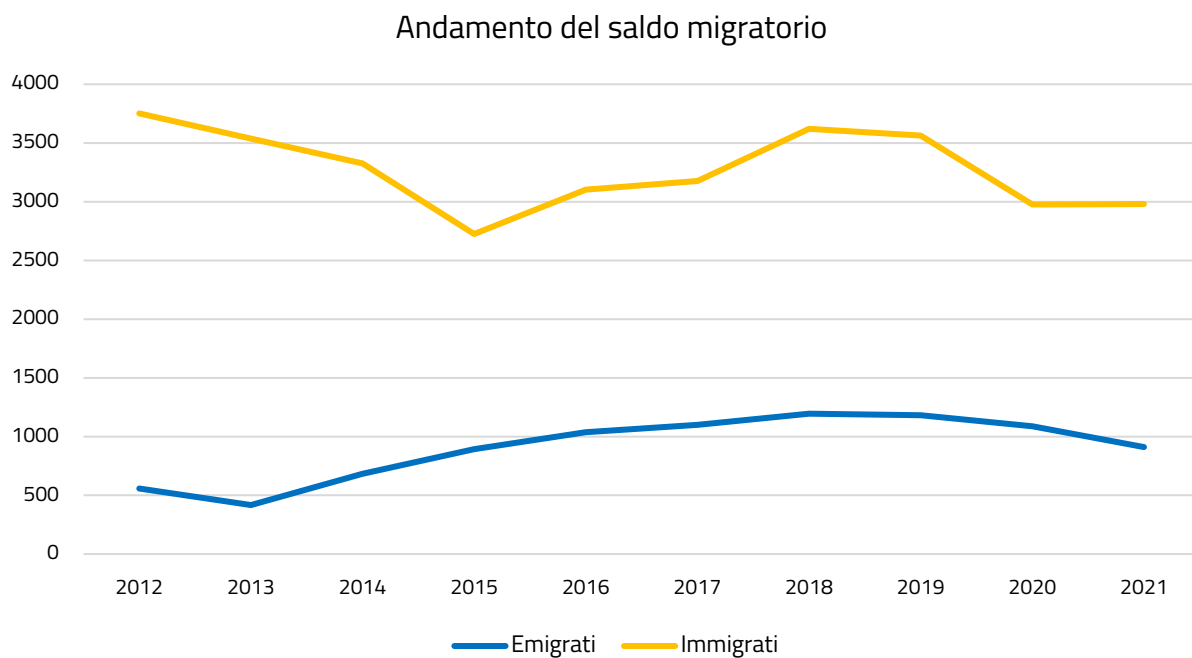
Immigrati									
Anno	Femmine				Maschi				Totale
	0-17	18-39	40-64	oltre 65	0-17	18-39	40-64	oltre 65	
2012	323	970	665	43	334	1.043	349	25	<b>3.752</b>
2013	315	909	588	48	349	959	347	22	<b>3.537</b>
2014	319	866	569	55	346	853	305	14	<b>3.327</b>
2015	94	770	575	63	93	805	302	23	<b>2.725</b>
2016	332	729	571	63	293	799	296	20	<b>3.103</b>
2017	264	694	580	76	278	966	291	27	<b>3.176</b>
2018	301	771	579	92	331	1.166	356	24	<b>3.620</b>
2019	290	787	621	98	292	1.065	368	43	<b>3.564</b>
2020	213	587	541	126	253	878	352	26	<b>2.976</b>
2021	223	572	550	89	273	896	344	33	<b>2.980</b>
2022									

Nota 1) Non sono ancora fruibili i dati relativi al 2022

Nota 2) La tavola fa riferimento agli immigrati provenienti dall'estero per provincia di destinazione

Fonte: Istat

## 1.7 Grafico 1 – Andamento del saldo migratorio



Fonte: Istat

CAPITOLO 2

# Il mercato del lavoro

02

# Il mercato del lavoro

Nella Provincia di Trento, è possibile osservare un aumento del tasso di occupazione a fronte di una riduzione sia del tasso di disoccupazione sia del tasso di inattività. Tra il 2021 ed il 2022 il numero di assunzioni è aumentato, così come il numero di cessazioni di rapporti di lavoro, provocando una sostanziale riduzione del saldo netto. I dati provinciali seguono lo stesso andamento sia dei dati regionali sia dei dati nazionali.

## 2.1 Tavola 7 - Andamento occupazionale – Provincia di Trento

Andamento Occupazionale						
	2021			2022		
	Assunzioni	Cessazioni	Saldo netto	Assunzioni	Cessazioni	Saldo netto
<b>Trento</b>	<b>106.210</b>	<b>85.574</b>	<b>20.636</b>	<b>116.522</b>	<b>113.804</b>	<b>2.718</b>
Regione Trentino Alto-Adige	221.643	175.715	45.928	247.475	238.798	8.677
Italia	7.234.929	6.558.849	676.080	8.055.957	7.614.527	441.430

Fonte: Elaborazione Segreteria del CIV su dati forniti dalla Direzione Generale - Coordinamento Generale Statistico Attuariale



## 2.2 Tavola 8 – Tasso di occupazione per genere ed età – Provincia di Trento

Tasso di occupazione									
2021									
	Femmine				Maschi				Totale
	15-24	25-34	35-49	50-74	15-24	25-34	35-49	50-74	
<b>Trento</b>	<b>20,9</b>	<b>68,3</b>	<b>78,9</b>	<b>42,4</b>	<b>32,4</b>	<b>81,7</b>	<b>92,9</b>	<b>51,7</b>	<b>58,5</b>
Regione Trentino Alto-Adige	25,9	68,3	78,7	44,7	37	83,3	93,8	55,6	60,9
Italia	13,5	54	62,8	34,7	21,3	71	84	51,3	50,6

Nota 1) I dati relativi al totale fanno riferimento alla fascia di età compresa tra i 15 e i 74 anni

Fonte: Istat

Tasso di occupazione									
2022									
	Femmine				Maschi				Totale
	15-24	25-34	35-49	50-74	15-24	25-34	35-49	50-74	
<b>Trento</b>	<b>23,9</b>	<b>72</b>	<b>80,7</b>	<b>43,5</b>	<b>34,3</b>	<b>86,7</b>	<b>93,4</b>	<b>53,4</b>	<b>60,2</b>
Regione Trentino Alto-Adige	30,5	72,7	81,5	47,8	38	88,2	94,8	57,4	63,4
Italia	16	57	64,5	35,6	23,4	74,9	85,9	52,7	52,2

Nota 1) I dati relativi al Totale fanno riferimento alla fascia di età compresa tra i 15 e i 74 anni

Fonte: Istat

## 2.3 Tavola 9 – Tasso di disoccupazione per genere ed età – Provincia di Trento

Tasso di disoccupazione									
2021									
	Femmine				Maschi				Totale
	15-24	25-34	35-49	50-74	15-24	25-34	35-49	50-74	
<b>Trento</b>	<b>20,6</b>	<b>6</b>	<b>4,3</b>	<b>3,4</b>	<b>12,9</b>	<b>4,8</b>	<b>2,8</b>	<b>3,8</b>	<b>4,8</b>
Regione Trentino Alto-Adige	14,6	5,7	4	3,6	10,3	4,9	2,3	3,1	4,3
Italia	32,8	15,6	9,5	6,2	27,7	13	6,7	5,5	9,5

Nota 1) I dati relativi al totale fanno riferimento alla fascia di età compresa tra i 15 e i 74 anni

Fonte: Istat

Tasso di disoccupazione									
2022									
	Femmine				Maschi				Totale
	15-24	25-34	35-49	50-74	15-24	25-34	35-49	50-74	
<b>Trento</b>	<b>12,9</b>	<b>5,7</b>	<b>4,7</b>	<b>3,6</b>	<b>11,5</b>	<b>4,2</b>	<b>0,9</b>	<b>1,8</b>	<b>3,8</b>
Regione Trentino Alto-Adige	7,6	4,8	3,9	2,8	7,7	2,7	1	1,7	3
Italia	25,8	13,6	8,5	5,6	22,3	9,7	5,8	4,8	8,1

Nota 1) I dati relativi al totale fanno riferimento alla fascia di età compresa tra i 15 e i 74 anni

Fonte: Istat

## 2.4 Tavola 10 – Tasso di inattività per genere ed età – Provincia di Trento

Tasso di inattività									
2021									
	Femmine				Maschi				Totale
	15-24	25-34	35-49	50-74	15-24	25-34	35-49	50-74	
<b>Trento</b>	<b>73,7</b>	<b>27,3</b>	<b>17,5</b>	<b>56,1</b>	<b>62,8</b>	<b>14,3</b>	<b>4,4</b>	<b>46,3</b>	<b>38,6</b>
Regione Trentino Alto-Adige	69,6	27,6	18	53,6	58,7	12,4	4	42,6	36,4
Italia	79,9	36,1	30,6	63	70,6	18,3	10	45,7	44,1

Nota 1) I dati relativi al totale fanno riferimento alla fascia di età compresa tra i 15 e i 74 anni

Fonte: Istat

Tasso di inattività									
2022									
	Femmine				Maschi				Totale
	15-24	25-34	35-49	50-74	15-24	25-34	35-49	50-74	
<b>Trento</b>	<b>72,6</b>	<b>23,6</b>	<b>15,2</b>	<b>54,9</b>	<b>61,3</b>	<b>9,5</b>	<b>5,8</b>	<b>45,6</b>	<b>37,4</b>
Regione Trentino Alto-Adige	66,9	23,6	15,2	50,8	58,9	9,3	4,3	41,5	34,6
Italia	78,5	34	29,4	62,3	69,9	17	8,8	44,7	43,2

Nota 1) I dati relativi al totale fanno riferimento alla fascia di età compresa tra i 15 e i 74 anni

Fonte: Istat

CAPITOLO 3

# Entrate contributive, recupero crediti e vigilanza

03

# Entrate contributive, recupero crediti e vigilanza

La Provincia di Macerata ha segnato un aumento delle riscossioni per Entrate contributive pari al 7,3%, coerentemente con quanto risulta a livello regionale. Per quanto concerne i dati inerenti alla regolarità contributiva, è possibile osservare come il numero di richieste di certificazione sia aumentato e si conferma una netta maggioranza di DURC regolari rispetto a quelli irregolari.

## 3.1 Tavola 11 - Entrate Contributive (riscossioni), recupero crediti e vigilanza – Provincia di Trento

Entrate Contributive (riscossioni), recupero crediti e vigilanza		
	2021	2022
<b>Trento</b>	<b>2.042.363.296</b>	<b>2.192.118.716</b>
Regione Trentino-Alto Adige	4.731.374.762	5.169.925.792

Fonte: Elaborazione Segreteria del CIV su dati forniti dalla Direzione Generale - Direzione Centrale Entrate

## 3.2 Tavola 12 – DURC- Provincia di Trento

DURC				
	2021		2022	
	Regolari	Irregolari	Regolari	Irregolari
<b>Trento</b>	<b>38.826</b>	<b>3.567</b>	<b>41.534</b>	<b>3.224</b>
Regione Trentino-Alto Adige	77.088	7.149	82.915	7.163

Nota 1) Il dato fa riferimento agli esiti delle sole verifiche INPS e comprende sia quelli automatici da motore che quelli forzati da sede.

Sono compresi inoltre gli esiti di pratiche successivamente annullate da sede o dai motori

Fonte: Elaborazione Segreteria del CIV su dati forniti dalla Direzione Generale - Direzione Centrale Tecnologia, Informatica e Innovazione - Area DataWareHouse

CAPITOLO 4

# Ammortizzatori sociali

04

# Ammortizzatori sociali

Nella Provincia di Trento si è riscontrato un aumento dei beneficiari di ammortizzatori sociali per cessazione di rapporto di lavoro, dovuto soprattutto ad un aumento delle domande presentate e successivamente accolte di NASpl. Per quanto riguarda questa prestazione l'Istituto eroga il beneficio entro 30 gg per circa il 92% delle domande accolte, percentuale superiore rispetto al dato nazionale pari a circa il 90%. È possibile riscontrare la tendenza opposta per quanto concerne il numero dei beneficiari di ammortizzatori sociali per sospensione di rapporto di lavoro, andamento confermato da un minore ricorso alla Cassa Integrazione Guadagni anche in conseguenza del ridimensionamento dell'emergenza COVID, ad eccezione della Cassa Integrazione Guadagni Straordinaria. È da considerare che la Cassa Integrazione in deroga è una prestazione conclusasi nel 2022. Per la Cassa Integrazione Ordinaria sono aumentati i tempi medi di attraversamento da domanda ad autorizzazione che passano da 14 gg a 22 gg, dato inferiore sia rispetto alla media regionale sia rispetto alla media nazionale.

## 4.1 Tavola 13 - NASpl per genere – Provincia di Trento

	NASpl							
	2021				2022			
	PRESENTATE	ACCOLTE			PRESENTATE	ACCOLTE		
	Femmine	Maschi	Totale		Femmine	Maschi	Totale	
<b>Trento</b>	<b>28.071</b>	<b>16.911</b>	<b>9.748</b>	<b>26.659</b>	<b>35.336</b>	<b>21.064</b>	<b>12694</b>	<b>33.758</b>
Regione Trentino Alto- Adige	51.267	29.943	18.314	48.257	66.064	38.151	24451	62.602

Fonte: Elaborazione Segreteria del CIV su dati forniti dalla Direzione Generale - Direzione Centrale Tecnologia, Informatica e Innovazione – Area DataWareHouse

#### 4.2 Tavola 14 - Beneficiari di ammortizzatori sociali per cessazione di rapporto di lavoro – Provincia di Trento

Cessazione di rapporto di lavoro								
	2021				2022			
	NASpl	Disoccupazione agricola	Dis-coll	Totale	NASpl	Disoccupazione agricola	Dis-coll	Totale
<b>Trento</b>	<b>33.469</b>	<b>6.019</b>	<b>174</b>	<b>39.662</b>	<b>36.178</b>	<b>6.147</b>	<b>166</b>	<b>42.491</b>
Regione Trentino-Alto Adige	63.558	10.957	248	74.763	68.193	11.082	231	79.506

Fonte: Elaborazione Segreteria del CIV su dati forniti dalla Direzione Generale - Coordinamento Generale Statistico Attuariale

#### 4.3 Tavola 15 - NASpl tempi di erogazione – Provincia di Trento

NASpl														
TEMPI DI DEFINIZIONE	Entro 15 gg	% su totale	Tra 16 e 30 gg	% su totale	Tra 31 e 45 gg	% su totale	Tra 46 e 60 gg	% su totale	Tra 61 e 90 gg	% su totale	Tra 91 e 120 gg	% su totale	Oltre 120 gg	% su totale
<b>Trento</b>	<b>27.326</b>	<b>80,7</b>	<b>3.769</b>	<b>11,1</b>	<b>923</b>	<b>2,7</b>	<b>555</b>	<b>1,6</b>	<b>470</b>	<b>1,4</b>	<b>269</b>	<b>0,8</b>	<b>555</b>	<b>1,6</b>
Regione Trentino-Alto Adige	50.628	78,9	6.732	10,5	1.849	2,9	1.401	2,2	1.320	2,1	673	1,0	1.602	2,5
Italia	1.613.814	80,0	192.810	9,6	79.279	3,9	45.984	2,3	40.753	2,0	15.224	0,8	28.478	1,4

Fonte: Elaborazione Segreteria del CIV su dati forniti dalla Direzione Generale - Direzione Centrale Pianificazione e Controllo di Gestione



#### 4.4 Tavola 16 - CIG ore utilizzate – Provincia di Trento

<b>Cassa Integrazione Guadagni</b>					
<b>Ore</b>					
<b>Anno</b>	<b>CIGO</b>	<b>CIGD</b>	<b>CIGS</b>	<b>Fondi di Solidarietà</b>	<b>Totale</b>
2019	757.280	-	153.261	2.383	<b>912.925</b>
2020	6.039.599	273.203	61.587	8.682.234	<b>15.056.623</b>
2021	1.663.415	62.915	42.125	4.452.277	<b>6.220.733</b>
2022	624.343	-	51.328	47.066	<b>722.737</b>

Fonte: Elaborazione Segreteria del CIV su dati forniti dalla Direzione Generale - Coordinamento Generale Statistico Attuariale

#### 4.5 Tavola 17 - Beneficiari di ammortizzatori sociali per sospensione di rapporto di lavoro – Provincia di Trento

Sospensione di rapporto di lavoro										
	2021					2022				
	CIGO	CIGD	CIGS	Fondi di Solidarietà	<b>Totale</b>	CIGO	CIGD	CIGS	Fondi di Solidarietà	<b>Totale</b>
<b>Trento</b>	<b>9.650</b>	<b>852</b>	<b>479</b>	<b>14.347</b>	<b>25.328</b>	<b>5.702</b>	<b>2</b>	<b>621</b>	<b>774</b>	<b>7.099</b>
Regione Trentino-Alto Adige	24.411	1.861	853	37.307	64.432	13.342	2	998	1.523	15.865

Fonte: Elaborazione Segreteria del CIV su dati forniti dalla Direzione Generale - Coordinamento Generale Statistico Attuariale

#### 4.6 Tavola 18 - Tempi di erogazione CIGO – Provincia di Trento

Cassa Integrazione Ordinaria			
	2021	2022	
	Tempi medi attraversamento da domanda ad autorizzazione	Tempi medi attraversamento da domanda ad autorizzazione	Tempi medi pagamento
<b>Trento</b>	<b>14</b>	<b>22</b>	<b>7</b>
Media Regionale	27	50	9
Media Nazionale	*	50	17

\* Il dato non è disponibile in quanto non è possibile differenziare i tempi di lavorazione delle pratiche COVID-19 da quelle non COVID-19

Fonte: Elaborazione Segreteria del CIV su dati forniti dalla Direzione Generale - Direzione Centrale Pianificazione e Controllo di Gestione

#### 4.7 Tavola 19 - Tempi di erogazione CIGS – Provincia di Trento

Cassa Integrazione Straordinaria	
	2022
	Tempi medi pagamento
<b>Trento</b>	<b>64</b>
Media Regionale	64

Fonte: Elaborazione Segreteria del CIV su dati forniti dalla Direzione Generale - Direzione Centrale Pianificazione e Controllo di Gestione

#### 4.8 Tavola 20 - Tempi di erogazione FIS – Provincia di Trento

Fondi Di Integrazione Salariale		
	2022	
	Tempi medi attraversamento da domanda ad autorizzazione	Tempi medi pagamento
<b>Trento</b>	<b>77</b>	<b>8</b>
Media Regionale	140	8

Fonte: Elaborazione Segreteria del CIV su dati forniti dalla Direzione Generale - Direzione Centrale Pianificazione e Controllo di Gestione

#### 4.9 Tavola 21 - Tempi di erogazione Fondi di Solidarietà – Provincia di Trento

Fondi di Solidarietà		
2022		
	Tempi medi attraversamento da domanda ad autorizzazione	Tempi medi pagamento
<b>Trento</b>	<b>85</b>	-
Media Regionale	79	-

Fonte: Elaborazione Segreteria del CIV su dati forniti dalla Direzione Generale - Direzione Centrale Pianificazione e Controllo di Gestione

CAPITOLO 5

# Prestazioni pensionistiche e previdenziali

05

# Prestazioni pensionistiche e previdenziali

Nel quadriennio 2019-2022 il numero delle pensioni IVS liquidate ha subito oscillazioni. Il 2021 in particolare rimane l'anno con il maggior numero di pensioni liquidate. Nella Provincia di Trento l'importo medio mensile delle IVS liquidate, sia per le femmine sia per i maschi, risulta più alto sia rispetto alla media regionale sia rispetto alla media nazionale. Nel 2022 nella Provincia sono vigenti circa 166 mila pensioni IVS, l'importo medio delle vigenti, sia per le femmine sia per i maschi, risulta inferiore sia rispetto alla media regionale sia rispetto alla media nazionale. È possibile osservare come i tempi di pagamento (gestione pubblica) e definizione (gestione privata) delle pensioni, nella maggior parte dei casi, non superino i 30 gg, come accade anche a livello nazionale.

In relazione alle anticipazioni pensionistiche, il numero di domande accolte per quanto concerne la prestazione di Opzione Donna è aumentato. Per quanto riguarda in modo specifico Quota 102, il numero di domande accolte risulta essere particolarmente esiguo in quanto si tratta di una prestazione di nuova introduzione. Relativamente a Lavoratori Precoci e APE sociale per l'anno 2022 si conferma la tendenza del 2021, con dati in crescita.

## 5.1 Pensioni vigenti e liquidate

### 5.1.1 Tavola 22 - Pensionati INPS per genere – Provincia di Trento

Pensionati INPS			
2022			
	Femmine	Maschi	Totale
<b>Trento</b>	<b>69.507</b>	<b>66.014</b>	<b>135.521</b>
Regione Trentino Alto-Adige	132.427	123.789	256.216

Fonte: Elaborazione Segreteria del CIV su dati forniti dalla Direzione Centrale - Coordinamento Generale Statistico Attuariale

### 5.1.2 Tavola 23 - Pensionati INPS per genere e tipologia – Provincia di Trento

<b>Pensionati INPS</b>			
<b>2022</b>			
<b>Genere</b>	<b>Pensionati IVS</b>	<b>Beneficiari di pensioni o assegni sociali</b>	<b>Beneficiari di pensioni di invalidità civile e/o indennità di accompagnamento</b>
Femmine	68.228	1.788	20
Maschi	65.366	942	10
<b>Totale</b>	<b>133.594</b>	<b>2.730</b>	<b>30</b>

Fonte: Elaborazione Segreteria del CIV su dati forniti dalla Direzione Centrale - Coordinamento Generale Statistico Attuariale

### 5.1.3 Tavola 24 - Pensioni IVS vigenti – Provincia di Trento

Pensioni IVS vigenti				
GESTIONI	TRATTAMENTI PRENSIONISTICI	2022		
		Femmine	Maschi	Totale
<b>FONDO PENSIONI LAVORATORI DIPENDENTI</b>	Anzianità/Anticipate	6.038	21.757	<b>27.795</b>
	Invalidità	1.139	1.400	<b>2.539</b>
	Superstiti	15.325	2.218	<b>17.543</b>
	Vecchiaia	16.224	3.214	<b>19.438</b>
	<b>TOTALE</b>	<b>38.726</b>	<b>28.589</b>	<b>67.315</b>
<b>DIPENDENTI PUBBLICI</b>	Anzianità/Anticipate	14.471	12.191	<b>26.662</b>
	Invalidità	1.138	1.178	<b>2.316</b>
	Superstiti	4.840	1.059	<b>5.899</b>
	Vecchiaia	1.529	1.055	<b>2.584</b>
	<b>TOTALE</b>	<b>21.978</b>	<b>15.483</b>	<b>37.461</b>
<b>LAVORATORI PARASUBORDINATI</b>	Invalidità	9	7	<b>16</b>
	Superstiti	131	10	<b>141</b>
	Vecchiaia	149	629	<b>778</b>
	<b>TOTALE escluse pens. suppl.</b>	<b>289</b>	<b>646</b>	<b>935</b>
	Invalidità	-	1	<b>1</b>
	Superstiti	691	59	<b>750</b>
	Vecchiaia	1.294	3.954	<b>5.248</b>
<b>TOT Pensioni supplementari</b>	<b>1.985</b>	<b>4.014</b>	<b>5.999</b>	
<b>LAVORATORI AUTONOMI</b>	Anzianità/Anticipate	5.604	16.880	<b>22.484</b>
	Invalidità	521	639	<b>1.160</b>
	Superstiti	8.729	1.286	<b>10.015</b>
	Vecchiaia	10.398	3.130	<b>13.528</b>
	<b>TOTALE</b>	<b>25.252</b>	<b>21.935</b>	<b>47.187</b>
<b>TOTALE</b>		<b>88.230</b>	<b>70.667</b>	<b>158.897</b>
<b>ALTRE PREVIDENZIALI</b>	Anzianità/Anticipate	1.235	3.184	<b>4.419</b>
	Invalidità	58	67	<b>125</b>
	Superstiti	912	160	<b>1.072</b>
	Vecchiaia	460	733	<b>1.193</b>
	<b>TOTALE</b>	<b>2.665</b>	<b>4.144</b>	<b>6.809</b>
<b>TOTALE</b>		<b>90.895</b>	<b>74.811</b>	<b>165.706</b>

Fonte: Elaborazione Segreteria del CIV su dati forniti dalla Direzione Centrale - Coordinamento Generale Statistico Attuariale



### 5.1.4 Tavola 25 - Importo medio pensioni IVS vigenti – Provincia di Trento

Pensioni IVS vigenti - Importo medio					
2022					
GESTIONI	TRATTAMENTI PENSIONISTICI	Provincia di Trento		Trentino Alto-Adige	
		Femmine	Maschi	Femmine	Maschi
<b>FONDO PENSIONI LAVORATORI DIPENDENTI</b>	Anzianità/Anticipate	1.621,84	2.141,58	1.696,85	2.207,08
	Invalidità	607,11	987,66	618,05	1.006,67
	Superstiti	811,10	407,16	808,20	398,83
	Vecchiaia	603,43	1.221,09	622,22	1.185,48
	<b>IMPORTO MEDIO MENSILE TOTALE</b>	<b>844,51</b>	<b>1.847,03</b>	<b>862,91</b>	<b>1.881,45</b>
<b>DIPENDENTI PUBBLICI</b>	Anzianità/Anticipate	1.782,63	2.608,40	1.895,45	2.714,13
	Invalidità	1.428,86	2.315,71	1.475,58	2.304,78
	Superstiti	1.267,75	715,22	1.313,60	737,85
	Vecchiaia	1.671,67	3.620,41	1.778,49	3.682,82
	<b>IMPORTO MEDIO MENSILE TOTALE</b>	<b>1.643,20</b>	<b>2.525,60</b>	<b>1.741,59</b>	<b>2.626,57</b>
<b>LAVORATORI PARASUBORDINATI</b>	Invalidità	518,70	703,16	516,93	605,87
	Superstiti	252,86	193,28	275,01	259,63
	Vecchiaia	655,77	931,86	606,48	892,30
	<b>IMPORTO MEDIO MENSILE TOTALE escluse pens. suppl.</b>	<b>468,87</b>	<b>917,95</b>	<b>447,52</b>	<b>875,19</b>
	Invalidità	-	1,24	10,27	66,45
	Superstiti	49,21	26,59	51,35	25,58
	Vecchiaia	84,40	131,03	85,03	136,65
	<b>Pensioni suppl. IMPORTO MEDIO MENSILE TOTALE</b>	<b>72,15</b>	<b>129,46</b>	<b>73,92</b>	<b>134,75</b>
<b>LAVORATORI AUTONOMI</b>	Anzianità/Anticipate	1.022,42	1.534,50	990,81	1.495,31
	Invalidità	541,09	839,62	576,43	864,27
	Superstiti	578,73	394,14	571,07	399,62
	Vecchiaia	619,18	916,36	644,17	926,12
	<b>IMPORTO MEDIO MENSILE TOTALE</b>	<b>693,07</b>	<b>1.359,19</b>	<b>717,58</b>	<b>1.331,95</b>
<b>ALTRE PREVIDENZIALI</b>	Anzianità/Anticipate	1.597,90	2.228,50	1.663,66	2.261,68
	Invalidità	1.168,12	1.462,32	1.144,25	1.505,49
	Superstiti	1.010,41	571,66	1.015,14	587,07
	Vecchiaia	1.084,18	1.364,48	1.114,95	1.398,90
	<b>IMPORTO MEDIO MENSILE TOTALE</b>	<b>1.298,83</b>	<b>1.999,31</b>	<b>1.324,00</b>	<b>2.043,78</b>

Fonte: Elaborazione Segreteria del CIV su dati forniti dalla Direzione Centrale - Coordinamento Generale Statistico Attuariale

**Pensioni IVS vigenti - Importo medio**

**2022**

GESTIONI	TRATTAMENTI PENSIONISTICI	Provincia di Trento		Italia	
		Femmine	Maschi	Femmine	Maschi
<b>FONDO PENSIONI LAVORATORI DIPENDENTI</b>	Anzianità/Anticipate	1.621,84	2.141,58	1.634,88	2.206,01
	Invalidità	607,11	987,66	596,18	887,32
	Superstiti	811,10	407,16	811,78	472,47
	Vecchiaia	603,43	1.221,09	699,91	1.255,15
	<b>IMPORTO MEDIO MENSILE TOTALE</b>	<b>844,51</b>	<b>1.847,03</b>	<b>904,72</b>	<b>1.772,93</b>
<b>DIPENDENTI PUBBLICI</b>	Anzianità/Anticipate	1.782,63	2.608,40	1.962,03	2.581,25
	Invalidità	1.428,86	2.315,71	1.588,93	2.318,04
	Superstiti	1.267,75	715,22	1.226,94	759,22
	Vecchiaia	1.671,67	3.620,41	1.865,67	2.937,54
	<b>IMPORTO MEDIO MENSILE TOTALE</b>	<b>1.643,20</b>	<b>2.525,60</b>	<b>1.726,06</b>	<b>2.453,40</b>
<b>LAVORATORI PARASUBORDINATI</b>	Invalidità	518,70	703,16	392,04	468,07
	Superstiti	252,86	193,28	271,93	181,88
	Vecchiaia	655,77	931,86	734,21	993,17
	<b>IMPORTO MEDIO MENSILE TOTALE escluse pens. suppl.</b>	<b>468,87</b>	<b>917,95</b>	<b>537,05</b>	<b>963,97</b>
	Invalidità	-	1,24	42,42	73,39
Superstiti	49,21	26,59	61,76	35,97	
Vecchiaia	84,40	131,03	102,03	155,97	
	<b>Pensioni suppl. IMPORTO MEDIO MENSILE TOTALE</b>	<b>72,15</b>	<b>129,46</b>	<b>86,41</b>	<b>153,84</b>
<b>LAVORATORI AUTONOMI</b>	Anzianità/Anticipate	1.022,42	1.534,50	996,47	1.440,30
	Invalidità	541,09	839,62	525,09	724,62
	Superstiti	578,73	394,14	563,30	397,42
	Vecchiaia	619,18	916,36	626,22	865,15
	<b>IMPORTO MEDIO MENSILE TOTALE</b>	<b>693,07</b>	<b>1.359,19</b>	<b>664,34</b>	<b>1.188,21</b>
<b>ALTRE PREVIDENZIALI</b>	Anzianità/Anticipate	1.597,90	2.228,50	1.803,83	2.259,11
	Invalidità	1.168,12	1.462,32	1.209,33	1.499,34
	Superstiti	1.010,41	571,66	1.025,28	643,49
	Vecchiaia	1.084,18	1.364,48	1.198,71	1.571,47
	<b>IMPORTO MEDIO MENSILE TOTALE</b>	<b>1.298,83</b>	<b>1.999,31</b>	<b>1.310,33</b>	<b>2.019,51</b>

Fonte: Elaborazione Segreteria del CIV su dati forniti dalla Direzione Centrale - Coordinamento Generale Statistico Attuariale

### 5.1.5 Tavola 26 - Pensioni IVS liquidate 2019-2020 – Provincia di Trento

Pensioni IVS liquidate							
GESTIONI	TRATTAMENTI PRENSIONISTICI	2019			2020		
		Femmine	Maschi	Totale	Femmine	Maschi	Totale
<b>FONDO PENSIONI LAVORATORI DIPENDENTI</b>	Anzianità/Anticipate	331	1.134	<b>1.465</b>	376	1.025	<b>1.401</b>
	Invalità	80	120	<b>200</b>	85	100	<b>185</b>
	Superstiti	636	171	<b>807</b>	680	150	<b>830</b>
	Vecchiaia	131	155	<b>286</b>	351	200	<b>551</b>
	<b>TOTALE</b>	<b>1.178</b>	<b>1.580</b>	<b>2.758</b>	<b>1.492</b>	<b>1.475</b>	<b>2.967</b>
<b>DIPENDENTI PUBBLICI</b>	Anzianità/Anticipate	642	613	<b>1.255</b>	862	636	<b>1.498</b>
	Invalità	12	26	<b>38</b>	12	13	<b>25</b>
	Superstiti	277	82	<b>359</b>	277	73	<b>350</b>
	Vecchiaia	51	58	<b>109</b>	97	71	<b>168</b>
	<b>TOTALE</b>	<b>982</b>	<b>779</b>	<b>1.761</b>	<b>1.248</b>	<b>793</b>	<b>2.041</b>
<b>LAVORATORI PARASUBORDINATI</b>	Invalità	2	2	<b>4</b>	-	3	<b>3</b>
	Superstiti	14	1	<b>15</b>	17	1	<b>18</b>
	Vecchiaia	10	39	<b>49</b>	7	51	<b>58</b>
	<b>TOTALE escluse pens. suppl.</b>	<b>26</b>	<b>42</b>	<b>68</b>	<b>24</b>	<b>55</b>	<b>79</b>
	Superstiti	98	6	<b>104</b>	106	11	<b>117</b>
	Vecchiaia	91	267	<b>358</b>	128	273	<b>401</b>
	<b>TOT. Pensioni supplementari</b>	<b>189</b>	<b>273</b>	<b>462</b>	<b>234</b>	<b>284</b>	<b>518</b>
<b>LAVORATORI AUTONOMI</b>	Anzianità/Anticipate	250	923	<b>1.173</b>	307	876	<b>1.183</b>
	Invalità	36	89	<b>125</b>	34	70	<b>104</b>
	Superstiti	439	95	<b>534</b>	506	94	<b>600</b>
	Vecchiaia	141	176	<b>317</b>	208	193	<b>401</b>
	<b>TOTALE</b>	<b>866</b>	<b>1.283</b>	<b>2.149</b>	<b>1.055</b>	<b>1.233</b>	<b>2.288</b>
<b>TOTALE</b>		<b>3.241</b>	<b>3.957</b>	<b>7.198</b>	<b>4.053</b>	<b>3.840</b>	<b>7.893</b>
<b>ALTRE PREVIDENZIALI</b>	Anzianità/Anticipate	96	331	<b>427</b>	162	392	<b>554</b>
	Invalità	12	9	<b>21</b>	3	8	<b>11</b>
	Superstiti	50	20	<b>70</b>	68	19	<b>87</b>
	Vecchiaia	33	63	<b>96</b>	87	76	<b>163</b>
	<b>TOTALE</b>	<b>191</b>	<b>423</b>	<b>614</b>	<b>320</b>	<b>495</b>	<b>815</b>
<b>TOTALE</b>		<b>3.432</b>	<b>4.380</b>	<b>7.812</b>	<b>4.373</b>	<b>4.335</b>	<b>8.708</b>

Fonte: Elaborazione Segreteria del CIV su dati forniti dalla Direzione Centrale - Coordinamento Generale Statistico Attuariale

## 5.1.6 Tavola 27 - Pensioni IVS liquidate 2021-2022 – Provincia di Trento

Pensioni IVS liquidate							
GESTIONI	TRATTAMENTI PRENSIONISTICI	2021			2022		
		Femmine	Maschi	Totale	Femmine	Maschi	Totale
<b>FONDO PENSIONI LAVORATORI DIPENDENTI</b>	Anzianità/Anticipate	419	981	<b>1.400</b>	445	970	<b>1.415</b>
	Invalidità	61	98	<b>159</b>	60	65	<b>125</b>
	Superstiti	767	183	<b>950</b>	663	167	<b>830</b>
	Vecchiaia	391	198	<b>589</b>	449	234	<b>683</b>
	<b>TOTALE</b>	<b>1.638</b>	<b>1.460</b>	<b>3.098</b>	<b>1.617</b>	<b>1.436</b>	<b>3.053</b>
<b>DIPENDENTI PUBBLICI</b>	Anzianità/Anticipate	828	586	<b>1.414</b>	779	493	<b>1.272</b>
	Invalidità	22	23	<b>45</b>	20	15	<b>35</b>
	Superstiti	350	96	<b>446</b>	269	80	<b>349</b>
	Vecchiaia	108	50	<b>158</b>	127	52	<b>179</b>
	<b>TOTALE</b>	<b>1.308</b>	<b>755</b>	<b>2.063</b>	<b>1.195</b>	<b>640</b>	<b>1.835</b>
<b>LAVORATORI PARASUBORDINATI</b>	Invalidità	1	3	<b>4</b>	3	-	<b>3</b>
	Superstiti	22	-	<b>22</b>	14	2	<b>16</b>
	Vecchiaia	14	41	<b>55</b>	24	40	<b>64</b>
	<b>TOTALE escluse pens. suppl.</b>	<b>37</b>	<b>44</b>	<b>81</b>	<b>41</b>	<b>42</b>	<b>83</b>
	Superstiti	101	9	<b>110</b>	53	3	<b>56</b>
	Vecchiaia	126	266	<b>392</b>	101	228	<b>329</b>
	<b>TOT. Pensioni supplementari</b>	<b>227</b>	<b>275</b>	<b>502</b>	<b>154</b>	<b>231</b>	<b>385</b>
<b>LAVORATORI AUTONOMI</b>	Anzianità/Anticipate	253	747	<b>1.000</b>	285	774	<b>1.059</b>
	Invalidità	23	63	<b>86</b>	24	54	<b>78</b>
	Superstiti	570	116	<b>686</b>	502	122	<b>624</b>
	Vecchiaia	253	224	<b>477</b>	244	236	<b>480</b>
	<b>TOTALE</b>	<b>1.099</b>	<b>1.150</b>	<b>2.249</b>	<b>1.055</b>	<b>1.186</b>	<b>2.241</b>
	<b>TOTALE</b>	<b>4.309</b>	<b>3.684</b>	<b>7.993</b>	<b>4.062</b>	<b>3.535</b>	<b>7.597</b>
<b>ALTRE PREVIDENZIALI</b>	Anzianità/Anticipate	180	416	<b>596</b>	190	351	<b>541</b>
	Invalidità	9	10	<b>19</b>	8	8	<b>16</b>
	Superstiti	75	18	<b>93</b>	62	28	<b>90</b>
	Vecchiaia	104	74	<b>178</b>	103	94	<b>197</b>
	<b>TOTALE</b>	<b>368</b>	<b>518</b>	<b>886</b>	<b>363</b>	<b>481</b>	<b>844</b>
	<b>TOTALE</b>	<b>4.677</b>	<b>4.202</b>	<b>8.879</b>	<b>4.425</b>	<b>4.016</b>	<b>8.441</b>

Fonte: Elaborazione Segreteria del CIV su dati forniti dalla Direzione Centrale - Coordinamento Generale Statistico Attuariale

### 5.1.7 Tavola 28 - Pensioni IVS liquidate per sistema di calcolo – Provincia di Trento

Pensioni IVS liquidate												
GESTIONI	2019			2020			2021			2022		
	Retr. fino al 2012	Misto	Contr.	Retr. fino al 2012	Misto	Contr.	Retr. fino al 2012	Misto	Contr.	Retr. fino al 2012	Misto	Contr.
<b>F.do P. Lav. Dip.</b>	746	1.817	195	834	1.935	198	928	1.928	242	803	1.967	283
<b>Dip. Pubblici</b>	292	1.410	59	304	1.677	60	367	1.603	93	268	1.463	104
<b>Parasubordinati</b>	-	-	530	-	-	597	-	-	583	-	-	468
<b>Lav. Autonomi</b>	535	1.536	78	567	1.643	78	633	1.503	113	558	1.551	132

Fonte: Elaborazione Segreteria del CIV su dati forniti dalla Direzione Centrale - Coordinamento Generale Statistico Attuariale

## 5.1.8 Tavola 29 - Importi medi pensioni IVS liquidate – Provincia di Trento

Pensioni IVS liquidate - Importo medio					
2022					
GESTIONI	TRATTAMENTI PENSIONISTICI	Provincia di Trento		Trentino Alto-Adige	
		Femmine	Maschi	Femmine	Maschi
<b>FONDO PENSIONI LAVORATORI DIPENDENTI</b>	Anzianità/Anticipate	1.474,60	2.058,34	1.455,69	2.098,57
	Invalidità	650,99	871,83	586,50	808,42
	Superstiti	998,40	394,81	941,63	402,55
	Vecchiaia	699,17	1.485,55	675,74	1.187,23
	<b>IMPORTO MEDIO MENSILE TOTALE</b>	<b>1.033,47</b>	<b>1.717,83</b>	<b>997,02</b>	<b>1.669,94</b>
<b>DIPENDENTI PUBBLICI</b>	Anzianità/Anticipate	1.948,23	2.634,19	2.117,82	2.787,06
	Invalidità	1.581,31	1.719,44	1.596,57	1.835,22
	Superstiti	1.376,80	812,88	1.391,85	818,07
	Vecchiaia	1.965,89	3.489,46	1.879,29	3.869,39
	<b>IMPORTO MEDIO MENSILE TOTALE</b>	<b>1.815,34</b>	<b>2.454,58</b>	<b>1.929,50</b>	<b>2.577,60</b>
<b>LAVORATORI PARASUBORDINATI</b>	Invalidità	645,35	-	695,95	-
	Superstiti	374,82	190,33	354,18	190,33
	Vecchiaia	1.126,12	1.765,01	1.084,10	1.580,39
		<b>IMPORTO MEDIO MENSILE TOTALE escluse pens. suppl.</b>	<b>834,40</b>	<b>1.690,02</b>	<b>711,64</b>
<b>LAVORATORI AUTONOMI</b>	Invalidità	-	-	1,34	0,92
	Superstiti	91,56	26,00	76,75	30,86
	Vecchiaia	72,16	94,92	72,92	104,13
		<b>Pensioni suppl. IMPORTO MEDIO MENSILE TOTALE</b>	<b>78,83</b>	<b>94,02</b>	<b>74,14</b>
<b>ALTRE PREVIDENZIALI</b>	Anzianità/Anticipate	999,94	1.382,42	936,51	1.293,22
	Invalidità	628,88	866,43	638,24	803,97
	Superstiti	673,32	420,38	662,12	412,05
	Vecchiaia	684,71	988,55	723,41	971,30
	<b>IMPORTO MEDIO MENSILE TOTALE</b>	<b>763,17</b>	<b>1.181,59</b>	<b>773,99</b>	<b>1.134,77</b>
<b>ALTRE PREVIDENZIALI</b>	Anzianità/Anticipate	1.699,19	2.445,07	1.716,80	2.327,71
	Invalidità	1.397,97	1.399,00	1.325,71	1.489,89
	Superstiti	1.020,25	529,17	1.003,21	541,50
	Vecchiaia	1.055,41	1.559,48	1.024,27	1.623,76
	<b>IMPORTO MEDIO MENSILE TOTALE</b>	<b>1.393,92</b>	<b>2.143,07</b>	<b>1.374,33</b>	<b>2.094,73</b>

Fonte: Elaborazione Segreteria del CIV su dati forniti dalla Direzione Centrale - Coordinamento Generale Statistico Attuariale

**Pensioni IVS liquidate - Importo medio**

**2022**

GESTIONI	TRATTAMENTI PENSIONISTICI	Provincia di Trento		Italia	
		Femmine	Maschi	Femmine	Maschi
<b>FONDO PENSIONI LAVORATORI DIPENDENTI</b>	Anzianità/Anticipate	1.474,60	2.058,34	1.607,19	2.239,65
	Invalidità	650,99	871,83	581,37	810,91
	Superstiti	998,40	394,81	902,57	464,01
	Vecchiaia	699,17	1.485,55	729,07	1.393,01
	<b>IMPORTO MEDIO MENSILE TOTALE</b>	<b>1.033,47</b>	<b>1.717,83</b>	<b>990,51</b>	<b>1.564,89</b>
<b>DIPENDENTI PUBBLICI</b>	Anzianità/Anticipate	1.948,23	2.634,19	2.143,30	2.748,71
	Invalidità	1.581,31	1.719,44	1.608,61	2.137,71
	Superstiti	1.376,80	812,88	1.339,26	831,78
	Vecchiaia	1.965,89	3.489,46	1.978,09	2.901,66
	<b>IMPORTO MEDIO MENSILE TOTALE</b>	<b>1.815,34</b>	<b>2.454,58</b>	<b>1.831,97</b>	<b>2.423,91</b>
<b>LAVORATORI PARASUBORDINATI</b>	Invalidità	645,35	-	415,99	478,91
	Superstiti	374,82	190,33	378,66	284,03
	Vecchiaia	1.126,12	1.765,01	1.130,17	1.766,82
	<b>IMPORTO MEDIO MENSILE TOTALE escluse pens. suppl.</b>	<b>834,40</b>	<b>1.690,02</b>	<b>792,22</b>	<b>1.646,66</b>
	Invalidità	-	-	47,00	80,42
	Superstiti	91,56	26,00	73,30	40,68
	Vecchiaia	72,16	94,92	78,89	134,75
	<b>Pensioni suppl. IMPORTO MEDIO MENSILE TOTALE</b>	<b>78,83</b>	<b>94,02</b>	<b>76,12</b>	<b>130,69</b>
<b>LAVORATORI AUTONOMI</b>	Anzianità/Anticipate	999,94	1.382,42	982,53	1.382,27
	Invalidità	628,88	866,43	548,28	701,12
	Superstiti	673,32	420,38	632,49	412,02
	Vecchiaia	684,71	988,55	696,16	966,84
	<b>IMPORTO MEDIO MENSILE TOTALE</b>	<b>763,17</b>	<b>1.181,59</b>	<b>708,30</b>	<b>1.048,22</b>
<b>ALTRE PREVIDENZIALI</b>	Anzianità/Anticipate	1.699,19	2.445,07	1.920,95	2.494,96
	Invalidità	1.397,97	1.399,00	1.013,72	1.336,45
	Superstiti	1.020,25	529,17	1.000,28	580,68
	Vecchiaia	1.055,41	1.559,48	1.145,94	1.603,06
	<b>IMPORTO MEDIO MENSILE TOTALE</b>	<b>1.393,92</b>	<b>2.143,07</b>	<b>1.362,20</b>	<b>2.053,62</b>

Fonte: Elaborazione Segreteria del CIV su dati forniti dalla Direzione Centrale - Coordinamento Generale Statistico Attuariale

### 5.1.9 Tavola 30 - Pensioni IVS Gestioni Private - tempi di definizione – Provincia di Trento

Pensioni IVS Gestioni Private												
TEMPI DI DEFINIZIONE	Entro 15 gg	% su totale	Tra 16 e 30 gg	% su totale	Tra 31 e 60 gg	% su totale	Tra 61 e 90 gg	% su totale	Tra 91 e 120 gg	% su totale	Oltre 120 gg	% su totale
<b>Trento</b>	<b>3.409</b>	<b>62,7</b>	<b>824</b>	<b>15,2</b>	<b>565</b>	<b>10,4</b>	<b>197</b>	<b>3,6</b>	<b>112</b>	<b>2,1</b>	<b>328</b>	<b>6,0</b>
Regione Trentino Alto-Adige	6.004	52,6	1.826	16,0	1.434	12,6	683	6,0	349	3,1	1.127	9,9
Italia	4.159.956	69,7	73.938	12,4	53.134	8,9	21.873	3,7	11.708	2,0	20.072	3,4

Fonte: Elaborazione Segreteria del CIV su dati forniti dalla Direzione Generale - Direzione Centrale Pianificazione e Controllo di Gestione

### 5.1.10 Tavola 31 - Pensioni Gestioni Pubbliche di vecchiaia e anticipate - tempi di pagamento – Provincia di Trento

Pensioni Gestioni Pubbliche di vecchiaia e anticipate												
TEMPI DI PAGAMENTO	Entro 3 gg	% su totale	Tra 4 e 10 gg	% su totale	Tra 11 e 33 gg	% su totale	Tra 34 e 70 gg	% su totale	Tra 71 e 100 gg	% su totale	Oltre 100 gg	% su totale
<b>Trento</b>	<b>654</b>	<b>66,3</b>	<b>49</b>	<b>5,0</b>	<b>191</b>	<b>19,4</b>	<b>58</b>	<b>5,9</b>	<b>19</b>	<b>1,9</b>	<b>16</b>	<b>1,6</b>
Regione Trentino Alto-Adige	1.337	66,9	111	5,6	352	17,6	102	5,1	46	2,3	52	2,6
Italia	64.333	71,8	1.941	2,2	13.173	14,7	5.556	6,2	2.171	2,4	2.405	2,7

Fonte: Elaborazione Segreteria del CIV su dati forniti dalla Direzione Generale - Direzione Centrale Pianificazione e Controllo di Gestione



### 5.1.11 Tavola 32 - Pensioni Gestioni Pubbliche superstiti da pensionato - tempi di pagamento – Provincia di Trento

Pensioni Gestioni Pubbliche superstiti da pensionato										
TEMPI DI PAGAMENTO	Entro 15 gg	% su totale	Tra 16 e 30 gg	% su totale	Tra 31 e 60 gg	% su totale	Tra 61 e 90 gg	% su totale	Oltre 90 gg	% su totale
<b>Trento</b>	<b>195</b>	<b>55,6</b>	<b>116</b>	<b>33,0</b>	<b>33</b>	<b>9,4</b>	<b>3</b>	<b>0,9</b>	<b>4</b>	<b>1,1</b>
Regione Trentino Alto-Adige	333	50,4	224	33,9	88	13,3	6	0,9	10	1,5
Italia	18.136	43,5	9.340	22,4	7.565	18,2	3.049	7,3	3.560	8,5

Fonte: Elaborazione Segreteria del CIV su dati forniti dalla Direzione Generale - Direzione Centrale Pianificazione e Controllo di Gestione

### 5.1.12 Tavola 33 - Pensioni Gestioni Pubbliche superstiti da lavoratore - tempi di pagamento – Provincia di Trento

Pensioni Gestioni Pubbliche superstiti da lavoratore								
TEMPI DI PAGAMENTO	Entro 60 gg	% su totale	Tra 61 e 90 gg	% su totale	Tra 91 e 120 gg	% su totale	Oltre 120 gg	% su totale
<b>Trento</b>	<b>5</b>	<b>41,7</b>	<b>3</b>	<b>25,0</b>	<b>2</b>	<b>16,7</b>	<b>2</b>	<b>16,7</b>
Regione Trentino-Alto Adige	5	17,9	3	10,7	7	25,0	13	46,4
Italia	1.276	42,7	375	12,6	298	10,0	1.036	34,7

Fonte: Elaborazione Segreteria del CIV su dati forniti dalla Direzione Generale - Direzione Centrale Pianificazione e Controllo di Gestione

### 5.1.13 Tavola 34 - Pensioni IVS Fondi Speciali - tempi di definizione – Provincia di Trento

Pensioni IVS Fondi Speciali												
TEMPI DI DEFINIZIONE	Entro 15 gg	% su totale	Tra 16 e 30 gg	% su totale	Tra 31 e 60 gg	% su totale	Tra 61 e 90 gg	% su totale	Tra 91 e 120 gg	% su totale	Oltre 120 gg	% su totale
<b>Trento</b>	<b>104</b>	<b>91,2</b>	<b>8</b>	<b>7,0</b>	<b>-</b>	<b>0,0</b>	<b>1</b>	<b>0,9</b>	<b>-</b>	<b>0,0</b>	<b>1</b>	<b>0,9</b>
Regione Trentino Alto-Adige	222	55,5	64	16,0	41	10,3	40	10,0	17	4,3	16	4,0
Italia	16.734	62,6	3.653	13,7	3.143	11,7	1.333	5,0	860	3,2	1.028	3,8

Fonte: Elaborazione Segreteria del CIV su dati forniti dalla Direzione Generale - Direzione Centrale Pianificazione e Controllo di Gestione

## 5.2 Anticipazioni pensionistiche

### 5.2.1 Tavola 35 - Opzione Donna - domande accolte – Provincie di Trento

Opzione Donna		
	2021	2022
<b>Trento</b>	<b>659</b>	<b>1.041</b>
Regione Trentino-Alto Adige	1.201	1.897

Fonte: Elaborazione Segreteria del CIV su dati forniti dalla Direzione Generale - Direzione Centrale Pensioni

### 5.2.2 Tavola 36 - Quota 100 (2021) per genere - domande accolte – Provincia di Trento

Quota 100			
	2021		
	Femmine	Maschi	Totale
<b>Trento</b>	<b>1.084</b>	<b>2.327</b>	<b>3.411</b>
Regione Trentino-Alto Adige	2.014	3.742	5.756

Fonte: Elaborazione Segreteria del CIV su dati forniti dalla Direzione Generale - Direzione Centrale Pensioni

### 5.2.3 Tavola 37 - Quota 102 (2022) per genere - domande accolte – Provincia di Trento

Quota 102			
	2022		
	Femmine	Maschi	Totale
<b>Trento</b>	<b>21</b>	<b>25</b>	<b>46</b>
Regione Trentino-Alto Adige	38	35	73

Fonte: Elaborazione Segreteria del CIV su dati forniti dalla Direzione Generale - Direzione Centrale Pensioni

#### 5.2.4 Tavola 38 - Lavoratori Precoci – certificazioni accolte – Provincia di Trento

Lavoratori Precoci		
	2021	2022
<b>Trento</b>	<b>1.901</b>	<b>2.379</b>
Regione Trentino-Alto Adige	2.971	3.644

Fonte: Elaborazione Segreteria del CIV su dati forniti dalla Direzione Generale - Direzione Centrale Pensioni

#### 5.2.5 Tavola 39 - Lavori usuranti per genere - domande accolte – Provincia di Trento

Lavori Usuranti						
	2021			2022		
	Femmine	Maschi	Totale	Femmine	Maschi	Totale
<b>Trento</b>	-	6	6	-	11	11
Regione Trentino-Alto Adige	2	10	12	1	17	18

Fonte: Elaborazione Segreteria del CIV su dati forniti dalla Direzione Generale - Direzione Centrale Pensioni

#### 5.2.6 Tavola 40 - APE Sociale – certificazioni accolte – Provincia di Trento

APE Sociale		
	2021	2022
<b>Trento</b>	<b>704</b>	<b>823</b>
Regione Trentino-Alto Adige	916	1.163

Fonte: Elaborazione Segreteria del CIV su dati forniti dalla Direzione Generale - Direzione Centrale Pensioni

CAPITOLO 6

# Prestazioni assistenziali e sociali

06

# Prestazioni assistenziali e sociali

Nella Provincia di Trento sono state accolte circa il 35% delle domande presentate per RdC e PdC. Nel marzo 2022 l'Assegno al Nucleo Familiare è stato sostituito dall'Assegno Unico e Universale.

## 6.1 Tavola 41 - Invalidità Civile - Prestazioni vigenti per genere – Provincia di Trento

Invalidità Civile		
PRESTAZIONI	2022	
	Femmine	Maschi
Indennità	-	-
Pensioni	-	-
<b>Totale</b>	-	-

Fonte: Elaborazione Segreteria del CIV su dati forniti dalla Direzione Generale - Coordinamento Generale Statistico Attuariale

## 6.2 Tavola 42 - Invalidità Civile - Prestazioni liquidate – Provincia di Trento

Invalidità Civile												
	2019			2020			2021			2022		
	Indennità	Pensioni	Totale	Indennità	Pensioni	Totale	Indennità	Pensioni	Totale	Indennità	Pensioni	Totale
<b>Trento</b>	-	-	-	-	-	-	-	-	-	-	-	-
Regione Trentino Alto-Adige	-	-	-	-	-	-	-	-	-	-	-	-

Fonte: Elaborazione Segreteria del CIV su dati forniti dalla Direzione Generale - Coordinamento Generale Statistico Attuariale

### 6.3 Tavola 43 - Invalidità Civile - tempi medi di fase sanitaria e amministrativa – Provincia di Trento

Invalidità Civile - tempi medi di fase sanitaria e amministrativa						
	2021			2022		
	TEMPI MEDI GG. Fase sanitaria	TEMPI MEDI GG. Fase amm.	Tempi medi	TEMPI MEDI GG. Fase sanitaria	TEMPI MEDI GG. Fase amm.	Tempi medi
<b>Trento</b>	-	-	-	-	-	-
Regione Trentino Alto-Adige	-	-	-	-	-	-
Italia	138	26	164	120	22	142

Fonte: Elaborazione Segreteria del CIV su dati forniti dalla Direzione Generale - Direzione Centrale Inclusione e Invalidità Civile

### 6.4 Tavola 44 - RdC e PdC - domande per genere – Provincia di Trento

RdC e PdC 2022						
	Domande presentate RdC + PdC			Domande accolte RdC + PdC		
	Femmine	Maschi	Totale	Femmine	Maschi	Totale
<b>Trento</b>	<b>3.910</b>	<b>3.021</b>	<b>6.931</b>	<b>1.321</b>	<b>1.113</b>	<b>2.434</b>
Regione Trentino Alto-Adige	4.358	3.455	7.813	1.487	1.262	2.749

Fonte: Elaborazione Segreteria del CIV su dati forniti dalla Direzione Generale - Direzione Centrale Inclusione e Invalidità Civile

### 6.5 Tavola 45 - Reddito di Libertà - domande accolte – Provincia di Trento

Reddito di Libertà		
	2021	2022
<b>Trento</b>	-	-
Regione Trentino Alto-Adige	-	*

Nota 1) I valori indicati con asterisco si riferiscono a dati coperti da privacy

Fonte: Elaborazione Segreteria del CIV su dati forniti dalla Direzione Generale - Direzione Centrale Inclusione e Invalidità Civile



## 6.6 Tavola 46 - Nuclei beneficiari di Assegno Unico – Provincia di Trento

<b>Assegno Unico</b>		
	<b>2022</b>	
	<b>Nuclei AU a domanda</b>	<b>Nuclei AU a RdC</b>
<b>Trento</b>	<b>55.205</b>	<b>1.490</b>
Regione Trentino Alto-Adige	110.210	1.653

Fonte: Elaborazione Segreteria del CIV su dati forniti dalla Direzione Generale - Coordinamento Generale Statistico Attuariale

CAPITOLO 7

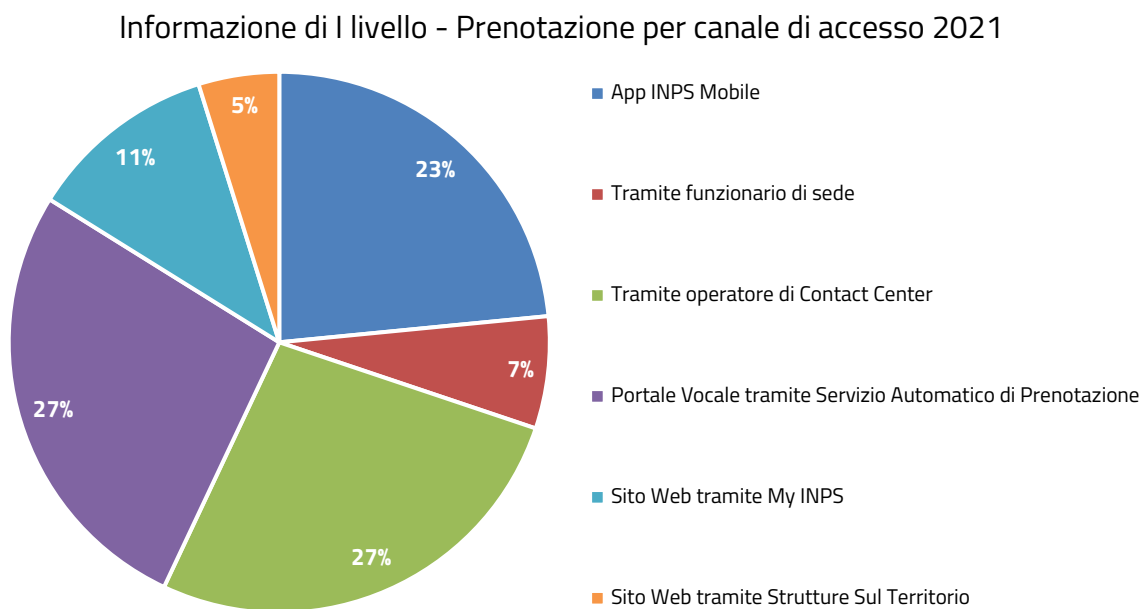
# Relazioni con l'utenza

07

# Relazioni con l'utenza

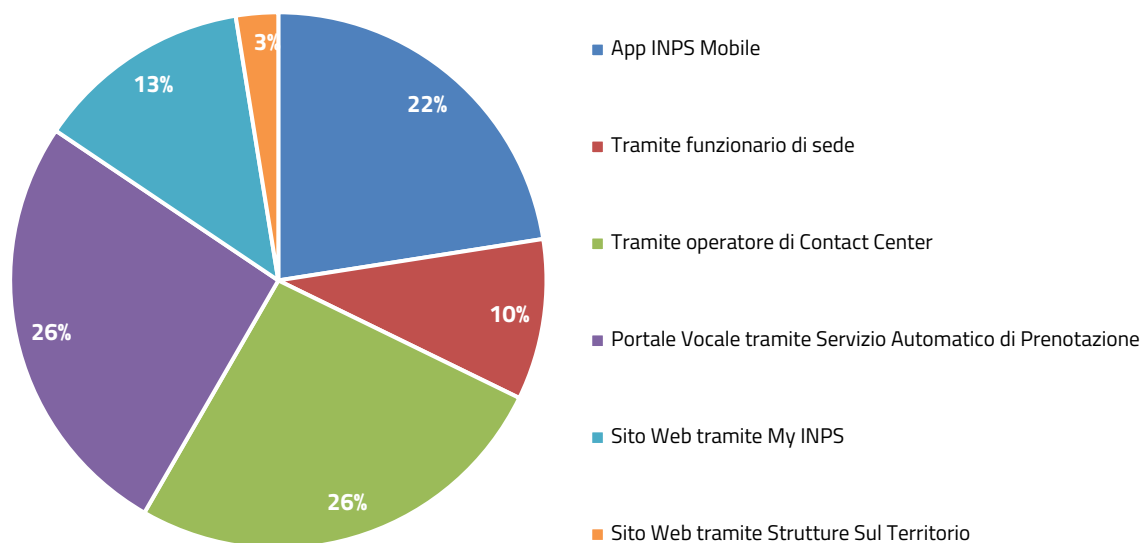
La Provincia di Trento ha registrato nelle relazioni con l'utenza una lieve riduzione del ricorso all'operatore di Contact Center e al Portale Vocale per quanto riguarda le prenotazioni e le informazioni di I livello. Per informazioni di I livello si intendono informazioni richieste dal cittadino di bassa complessità. La Provincia di Trento ha inoltre registrato un aumento inerente alla Consulenza di II livello, consulenza specializzata su materie specifiche, e, degli accessi in sede, conseguentemente al superamento dell'emergenza epidemiologica. Risulta però ancora scarso il ricorso a Web Meeting, che rappresenta un canale alternativo e innovativo. Per quanto riguarda i dati inerenti a Cassetto Bidirezionale aziende, si registra un decremento dovuto ad una riduzione sia delle domande in entrata sia di quelle in uscita. Si segnala inoltre, un cospicuo aumento nell'utilizzo del Cassetto Bidirezionale Patronati, strumento di nuova introduzione, che passa da 918 a 16.682 unità, mentre vi è una riduzione delle pratiche presentate da parte dei Patronati, aumentano le pratiche presentate direttamente dai cittadini. Infine, per quanto riguarda il Flusso della PEC, si riscontra una riduzione di quelle inviate a fronte di un aumento di quelle ricevute.

## 7.1 Grafico 2 - Informazione di I livello - Prenotazione per canale di accesso – Provincia di Trento



Fonte: Elaborazione Segreteria del CIV su dati forniti dalla Direzione Generale - Direzione Centrale Tecnologica, Informatica e Innovazione

### Informazione di I livello - Prenotazione per canale di accesso 2022



Fonte: Elaborazione Segreteria del CIV su dati forniti dalla Direzione Generale - Direzione Centrale Tecnologica, Informatica e Innovazione

### 7.2 Tavola 47 - Informazione di I livello - Prenotazione per tipologia di accesso – Provincia di Trento

Informazione di I livello						
	2021			2022		
	Accesso in sede	Ricontatto telefonico	Web meeting	Accesso in sede	Ricontatto telefonico	Web meeting
<b>Trento</b>	<b>16.158</b>	<b>9.801</b>	<b>46</b>	<b>17.991</b>	<b>7.845</b>	<b>71</b>
Regione Trentino Alto-Adige	26.711	15.030	58	31.213	13.523	81

Fonte: Elaborazione Segreteria del CIV su dati forniti dalla Direzione Generale - Direzione Centrale Tecnologica, Informatica e Innovazione

### 7.3 Tavola 48 - Consulenza di II livello - Prenotazione per provincia – Provincia di Trento

Consulenza di II livello		
	2021	2022
<b>Trento</b>	<b>3.718</b>	<b>4.778</b>
Regione Trentino Alto-Adige	4.862	6.112

Fonte: Elaborazione Segreteria del CIV su dati forniti dalla Direzione Generale - Direzione Centrale Tecnologica, Informatica e Innovazione

### 7.4 Tavola 49 - Agenda appuntamenti - Tempo medio di attesa appuntamento – Provincia di Trento

Agenda appuntamenti		
	2021	2022
<b>Trento</b>	<b>9</b>	<b>9</b>
Regione Trentino Alto-Adige	7	8

Fonte: Elaborazione Segreteria del CIV su dati forniti dalla Direzione Generale - Direzione Centrale Tecnologica, Informatica e Innovazione

### 7.5 Tavola 50 - Cassetto bidirezionale aziende – Provincia di Trento

Cassetto bidirezionale aziende				
	2021		2022	
	In entrata	In uscita	In entrata	In uscita
<b>Trento</b>	<b>30.470</b>	<b>66.444</b>	<b>24.829</b>	<b>15.896</b>
Regione Trentino Alto-Adige	65.482	133.520	44.952	24.510

Fonte: Elaborazione Segreteria del CIV su dati forniti dalla Direzione Generale - Direzione Centrale Tecnologica, Informatica e Innovazione

## 7.6 Tavola 51 - Cassetto bidirezionale patronati (COMBIPAT) – Provincia di Trento

COMBIPAT				
	2021		2022	
	In entrata		In entrata	
<b>Trento</b>	<b>918</b>		<b>16.682</b>	
Regione Trentino Alto-Adige	1.200		30.010	

Fonte: Elaborazione Segreteria del CIV su dati forniti dalla Direzione Generale - Direzione Centrale Tecnologica, Informatica e Innovazione

## 7.7 Tavola 52 – Soggetti richiedenti – Provincia di Trento

Pratiche presentate				
	2021		2022	
	Patronato	Cittadino	Patronato	Cittadino
<b>Trento</b>	<b>98.020</b>	<b>66.987</b>	<b>70.681</b>	<b>70.436</b>
Regione Trentino Alto-Adige	205.177	111.861	152.029	121.531

Fonte: Elaborazione Segreteria del CIV su dati forniti dalla Direzione Generale - Direzione Centrale Tecnologica, Informatica e Innovazione

## 7.8 Tavola 53 - Flusso PEC – Provincia di Trento

PEC				
	2021		2022	
	Inviata	Ricevuta	Inviata	Ricevuta
<b>Trento</b>	<b>35.297</b>	<b>33.372</b>	<b>30.660</b>	<b>35.250</b>
Regione Trentino Alto-Adige	52.299	62.593	49.772	67.488

Fonte: Elaborazione Segreteria del CIV su dati forniti dalla Direzione Generale - Direzione Centrale Tecnologica, Informatica e Innovazione

CAPITOLO

# Contenzioso

08

# Contenzioso

Nel corso del 2022 il Comitato Provinciale e le Commissioni speciali hanno definito n.299 ricorsi amministrativi. Dallo studio dei dati si evince un trend di lavorazione di segno positivo dei ricorsi di competenza territoriale da parte della U.O. Gestione organizzativa R.A.: i ricorsi totali nel corso dell'anno sono n.733, al netto dei non ricorsi e di quelli riqualificati; quelli risolti amministrativamente in autotutela (RRA) sono n.99, n.45 i ricorsi giudicati in istruttoria e n.106 quelli definiti per cessata materia del contendere. Restano al 31 dicembre n.11 ricorsi in carico gli uffici amministrativi in fase di pre-esame.

L'analisi del contenzioso giudiziario ordinario della Provincia mostra per il 2022 un trend di definizione dei giudizi di segno negativo, con un incremento del numero di giudizi ancora da definire al 31 dicembre 2022. I giudizi definiti nel corso dell'anno rappresentano il 35% dei giudizi pendenti totali, di cui il 49% risolto con esito favorevole all'Istituto e circa il 38% in favore dell'utenza. Dalla valutazione delle singole materie oggetto del contenzioso, si evince che il contenzioso contributivo rappresenta la componente maggiore, con circa il 28% dei giudizi pendenti conclusi nel corso del 2022, dei quali il 54,5% definito a favore dell'Istituto. Per quanto concerne le prestazioni a sostegno del reddito, nel corso dell'anno su n.28 giudizi pendenti totali, ne risultano definiti n.18, con circa il 56% degli esiti a favore degli utenti. In materia pensionistica, i dati mostrano che su n.36 giudizi pendenti totali, al 31 dicembre ne risultano risolti n.15%, dei quali circa il 53% concluso con esito a favore dell'Istituto.



## 8.1 Tavola 54 - Ricorsi pervenuti per competenza Comitati/materia – Provincia di Trento

Ricorsi per competenza Comitati Provinciali e Commissioni Speciali										
DA LAVORARE AL 01/01/22	PERVENUTI	NON RICORSI/RIQUALIFICATI	RISOLTI AMMIN.TE	GIUDICATI IN ISTRUTTORIA	DEFINITI PER CESSATA MATERIA DEL CONTENDERE	IN FASE DI PRE ESAME	TRASMESSI AI COMITATI	DELIBERATI DAI COMITATI	DEFINITI PROVVISORI	DA LAVORARE AL 31/12/22
475	578	320	99	45	106	11	81	299	18	166

Fonte: Elaborazione Segreteria del CIV su dati forniti dalla Direzione Generale - Direzione Centrale Organizzazione - Area Monitoraggio Procedure di Contenzioso

## 8.2 Tavola 55 - Contenzioso giudiziario ordinario per materia – giudizi iniziati – Provincia di Trento

Contenzioso giudiziario ordinario per materia					
Materia del Contenzioso	DA	GIUDIZI INIZIATI			DA
	LAVORARE	DA INPS	DA UTENTI	TOTALE	LAVORARE
	AL				AL
	01/01/2022				31/12/2022
<b>Contenzioso Contributivo</b>	78	2	113	115	138
<b>Fondi Speciali/Gestioni</b>	1	2	3	5	3
<b>Indebiti</b>	1	-	1	1	1
<b>Opposizioni dell'istituto</b>	-	2	-	2	2
<b>Personale</b>	3	3	2	5	4
<b>Prestazioni a Sostegno Reddito</b>	11	2	15	17	10
<b>Prestazioni Pensionistiche</b>	18	3	15	18	21
<b>Procedure Concorsuali</b>	2	-	-	-	2
<b>Surroghe</b>	2	-	-	-	2
<b>Varie</b>	2	-	-	-	-
<b>TOTALE</b>	<b>118</b>	<b>14</b>	<b>149</b>	<b>163</b>	<b>183</b>

Fonte: Elaborazione Segreteria del CIV su dati forniti dalla Direzione Generale - Coordinamento Generale Legale

### 8.3 Tavola 56 - Contenzioso giudiziario ordinario per materia – giudizi definiti – Provincia di Trento

Contenzioso giudiziario ordinario per materia							
GIUDIZI DEFINITI							
Materia del Contenzioso	FAVOREVOLE INPS	%	FAVOREVOLE UTENTI	%	ALTRI ESITI DEL GIUDIZIO	ALTRE DEFINIZIONI	TOTALE
<b>Contenzioso Contributivo</b>	30	54,5	18	32,7	7	-	<b>55</b>
<b>Fondi Speciali/Gestioni</b>	1	33,3	-	0,0	1	1	<b>3</b>
<b>Indebiti</b>	-	0,0	1	100,0	-	-	<b>1</b>
<b>Opposizioni dell'istituto</b>	-	0,0	-	0,0	-	-	<b>-</b>
<b>Personale</b>	3	75,0	1	25,0	-	-	<b>4</b>
<b>Prestazioni a Sostegno Reddito</b>	4	22,2	10	55,6	4	-	<b>18</b>
<b>Prestazioni Pensionistiche</b>	8	53,3	7	46,7	-	-	<b>15</b>
<b>Procedure Concorsuali</b>	-	0,0	-	0,0	-	-	<b>-</b>
<b>Surroghe</b>	-	0,0	-	0,0	-	-	<b>-</b>
<b>Varie</b>	2	100,0	-	0,0	-	-	<b>2</b>
<b>TOTALE</b>	<b>48</b>	<b>49,0</b>	<b>37</b>	<b>37,8</b>	<b>12</b>	<b>1</b>	<b>98</b>

Fonte: Elaborazione Segreteria del CIV su dati forniti dalla Direzione Generale - Coordinamento Generale Legale

#### 8.4 Tavola 57 - Contenzioso giudiziario ordinario lavoratori autonomi per materia - giudizi iniziati – Provincia di Trento

Contenzioso giudiziario ordinario lavoratori autonomi per materia					
Materia del Contenzioso	DA LAVORARE	GIUDIZI INIZIATI			DA LAVORARE
	AL 01/01/2022	DA INPS	DA UTENTI	TOTALE	AL 31/12/2022
<b>Altri Contributi</b>	1	-	5	5	3
<b>Contr Artigiani</b>	7	-	13	13	15
<b>Contributi Aziende</b>	34	2	16	18	36
<b>Contributi Commercianti</b>	31	-	25	25	31
<b>Lavoratori Aut/Sub</b>	3	-	2	2	4
<b>Posizione Assicurativa</b>	2	-	-	-	2
<b>Varie</b>	-	-	52	52	47
<b>TOTALE</b>	<b>78</b>	<b>2</b>	<b>113</b>	<b>115</b>	<b>138</b>

Fonte: Elaborazione Segreteria del CIV su dati forniti dalla Direzione Generale - Coordinamento Generale Legale

## 8.5 Tavola 58 - Contenzioso giudiziario ordinario lavoratori autonomi per materia - giudizi definiti – Provincia di Trento

### Contenzioso giudiziario ordinario lavoratori autonomi per materia

#### GIUDIZI DEFINITI

Materia del Contenzioso	FAVOREVOLE INPS	%	FAVOREVOLE UTENTI	%	ALTRI ESITI DEL GIUDIZIO	ALTRE DEFINIZIONI	TOTALE
<b>Altri Contributi</b>	2	66,7	-	0,0	1	-	<b>3</b>
<b>Contr Artigiani</b>	3	60,0	2	40,0	-	-	<b>5</b>
<b>Contributi Aziende</b>	14	87,5	1	6,3	1	-	<b>16</b>
<b>Contributi Commercianti</b>	8	32,0	15	60,0	2	-	<b>25</b>
<b>Lavoratori Aut/Sub</b>	-	0,0	-	0,0	1	-	<b>1</b>
<b>Posizione Assicurativa</b>	-	0,0	-	0,0	-	-	<b>-</b>
<b>Varie</b>	3	60,0	-	0,0	2	-	<b>5</b>
<b>TOTALE</b>	<b>30</b>	<b>54,5</b>	<b>18</b>	<b>32,7</b>	<b>7</b>	<b>-</b>	<b>55</b>

Fonte: Elaborazione Segreteria del CIV su dati forniti dalla Direzione Generale - Coordinamento Generale Legale

**8.6 Tavola 59 - Contenzioso giudiziario ordinario pensionistico - giudizi iniziati –  
Provincia di Trento**

<b>Contenzioso giudiziario ordinario pensionistico</b>					
<b>Materia del Contenzioso</b>	<b>DA LAVORARE</b>	<b>GIUDIZI INIZIATI</b>			<b>DA LAVORARE</b>
	<b>AL 01/01/2022</b>	<b>DA INPS</b>	<b>DA UTENTI</b>	<b>TOTALE</b>	<b>AL 31/12/2022</b>
<b>Amianto</b>	1	-	-	-	1
<b>Invalidità Inabilità</b>	-	-	1	1	-
<b>Reversibilità/Superstiti</b>	2	-	3	3	3
<b>Ricostituzione/ Suppl</b>	6	-	1	1	4
<b>Vecchiaia Anzianità</b>	9	3	10	13	13
<b>TOTALE</b>	<b>18</b>	<b>3</b>	<b>15</b>	<b>18</b>	<b>21</b>

Fonte: Elaborazione Segreteria del CIV su dati forniti dalla Direzione Generale - Coordinamento Generale Legale

### 8.7 Tavola 60 - Contenzioso giudiziario ordinario pensionistico - giudizi definiti – Provincia di Trento

Contenzioso giudiziario ordinario pensionistico							
GIUDIZI DEFINITI							
Materia del Contenzioso	FAVOREVOLE INPS	%	FAVOREVOLE UTENTI	%	ALTRI ESITI DEL GIUDIZIO	ALTRE DEFINIZIONI	TOTALE
Amianto	-	0,0	-	0,0	-	-	-
Invalidità Inabilità	-	0,0	1	100,0	-	-	1
Reversibilità/Superstiti	2	100,0	-	0,0	-	-	2
Ricostituzione/ Suppl	3	100,0	-	0,0	-	-	3
Vecchiaia Anzianità	3	33,3	6	66,7	-	-	9
<b>TOTALE</b>	<b>8</b>	<b>53,3</b>	<b>7</b>	<b>46,7</b>	-	-	<b>15</b>

Fonte: Elaborazione Segreteria del CIV su dati forniti dalla Direzione Generale - Coordinamento Generale Legale

### 8.8 Tavola 61 - Contenzioso giudiziario prestazioni a sostegno del reddito per finalità - giudizi iniziati – Provincia di Trento

Contenzioso giudiziario prestazioni a sostegno del reddito per finalità					
Materia del Contenzioso	DA LAVORARE AL 01/01/2022	GIUDIZI INIZIATI			DA LAVORARE AL 31/12/2022
		DA INPS	DA UTENTI	TOTALE	
Assegni Familiari	1	-	3	3	3
Disoccupazione LSU	1	-	-	-	-
Indennità Mobilità	1	-	-	-	1
Malattia/Maternità	8	1	3	4	2
Prestazioni Varie	-	1	9	10	4
<b>TOTALE</b>	<b>11</b>	<b>2</b>	<b>15</b>	<b>17</b>	<b>10</b>

Fonte: Elaborazione Segreteria del CIV su dati forniti dalla Direzione Generale - Coordinamento Generale Legale

### 8.9 Tavola 62 - Contenzioso giudiziario prestazioni a sostegno del reddito per finalità - giudizi definiti – Provincia di Trento

Contenzioso giudiziario prestazioni a sostegno del reddito per finalità							
GIUDIZI DEFINITI							
Materia del Contenzioso	FAVOREVOLE INPS	%	FAVOREVOLE UTENTI	%	ALTRI ESITI DEL GIUDIZIO	ALTRE DEFINIZIONI	TOTALE
Assegni Familiari	-	0,0	-	0,0	1	-	1
Disoccupazione LSU	1	100,0	-	0,0	-	-	1
Indennità Mobilità	-	0,0	-	0,0	-	-	-
Malattia/Maternità	2	20,0	8	80,0	-	-	10
Prestazioni Varie	1	16,7	2	33,3	3	-	6
<b>TOTALE</b>	<b>4</b>	<b>22,2</b>	<b>10</b>	<b>55,6</b>	<b>4</b>	<b>-</b>	<b>18</b>

Fonte: Elaborazione Segreteria del CIV su dati forniti dalla Direzione Generale - Coordinamento Generale Legale

### 8.10 Tavola 63 - Contenzioso giudiziario previdenza agricola - giudizi iniziati – Provincia di Trento

Contenzioso giudiziario previdenza agricola					
Materia del Contenzioso	DA LAVORARE	GIUDIZI INIZIATI			DA LAVORARE
	AL 01/01/2022	DA INPS	DA UTENTI	TOTALE	AL 31/12/2022
Iscrizione/cancellazione Elenchi lavoratori agricoli subordinati	-	-	-	-	-
Iscrizione/cancellazione Coltivatori Diretti	-	-	-	-	-
Varie	-	-	-	-	-
<b>TOTALE</b>	<b>-</b>	<b>-</b>	<b>-</b>	<b>-</b>	<b>-</b>

Fonte: Elaborazione Segreteria del CIV su dati forniti dalla Direzione Generale - Coordinamento Generale Legale



### 8.11 Tavola 64 - Contenzioso giudiziario previdenza agricola - giudizi definiti – Provincia di Trento

Contenzioso giudiziario previdenza agricola							
GIUDIZI DEFINITI							
Materia del Contenzioso	FAVOREVOLE INPS	%	FAVOREVOLE UTENTI	%	ALTRI ESITI DEL GIUDIZIO	ALTRE DEFINIZIONI	TOTALE
Iscrizione/cancellazione Elenchi lavoratori agricoli subordinati	-	0,0	-	0,0	-	-	-
Iscrizione/cancellazione Coltivatori Diretti	-	0,0	-	0,0	-	-	-
Varie	-	0,0	-	0,0	-	-	-
<b>TOTALE</b>	-	<b>0,0</b>	-	<b>0,0</b>	-	-	-

Fonte: Elaborazione Segreteria del CIV su dati forniti dalla Direzione Generale - Coordinamento Generale Legale

### 8.12 Tavola 65 - Contenzioso ATP Invalidità Civile - giudizi iniziati – Provincia di Trento

Contenzioso ATP Invalidità Civile					
Materia del Contenzioso	DA	GIUDIZI INIZIATI			DA
	LAVORARE AL 01/01/2022	DA INPS	DA UTENTI	TOTALE	LAVORARE AL 31/12/2022
ATP - Invalidità Civile	-	-	-	-	-
Tribunale - I grado Invalidità Civile	-	-	-	-	-
Totale Funzionari	-	-	-	-	-
Invalidità Civile - Area Legale	-	-	-	-	-
<b>TOTALE</b>	-	-	-	-	-

Fonte: Elaborazione Segreteria del CIV su dati forniti dalla Direzione Generale - Coordinamento Generale Legale

### 8.13 Tavola 66 - Contenzioso ATP Invalidità Civile - giudizi definiti - Provincia di Trento

#### Contenzioso ATP Invalidità Civile

##### GIUDIZI DEFINITI

Materia del Contenzioso	FAVOREVOLE INPS	%	FAVOREVOLE UTENTI	%	ALTRI ESITI DEL GIUDIZIO	ALTRE DEFINIZIONI	TOTALE
<b>ATP - Invalidità Civile</b>	-	0,0	-	0,0	-	-	-
<b>Tribunale - I grado Invalidità Civile</b>	-	0,0	-	0,0	-	-	-
<b>Totale Funzionari Invalidità Civile - Area Legale</b>	-	0,0	-	0,0	-	-	-
<b>TOTALE</b>	-	<b>0,0</b>	-	<b>0,0</b>	-	-	-

Fonte: Elaborazione Segreteria del CIV su dati forniti dalla Direzione Generale - Coordinamento Generale Legale





*I dati del Rendiconto Sociale Provinciale 2022 sono il risultato delle elaborazioni della Segreteria del CIV, Team Bilancio Sociale, gestione ed elaborazione dati, studi e ricerche su fonti ufficiali dell'Istituto.*

*Questa edizione ha utilizzato il supporto dell'area Data Governance e Analytics della Direzione Centrale Tecnologia, Informatica e Innovazione, con la collaborazione del Comitato Provinciale della Direzione Provinciale.*



