

TRIESTE

# Rendiconto sociale provinciale 2022







Comitato provinciale di Trieste  
Direzione provinciale di Trieste

In collaborazione con  
Il Consiglio di Indirizzo e Vigilanza



# Sommario

<b>Il panorama sociodemografico.....</b>	<b>10</b>
1.1 Tavola 1 - Distribuzione della popolazione per genere ed età – Provincia di Trieste.....	10
1.2 Tavola 2 - Distribuzione della popolazione per genere ed età su base percentuale – Provincia di Trieste.....	10
1.3 Tavola 3 - Andamento della natalità – serie storica - Provincia di Trieste .....	11
1.4 Tavola 4 - Indice di longevità per genere – serie storica – Provincia di Trieste.....	12
1.5 Tavola 5 - Flusso migratorio - EMIGRATI per genere ed età – serie storica – Provincia di Trieste .....	13
1.6 Tavola 6 - Flusso migratorio - IMMIGRATI per genere ed età – serie storica – Provincia di Trieste.....	14
1.7 Grafico 1 – Andamento del saldo migratorio .....	15
<b>Il mercato del lavoro .....</b>	<b>17</b>
2.1 Tavola 7 - Andamento occupazionale – Provincia di Trieste .....	17
2.2 Tavola 8 – Tasso di occupazione per genere ed età – Provincia di Trieste .....	18
2.3 Tavola 9 – Tasso di disoccupazione per genere ed età – Provincia di Trieste .....	19
2.4 Tavola 10 – Tasso di inattività per genere ed età – Provincia di Trieste .....	20
<b>Entrate contributive, recupero crediti e vigilanza .....</b>	<b>22</b>
3.1 Tavola 11 - Entrate Contributive (riscossioni) recupero crediti e vigilanza – Provincia di Trieste .....	22
3.2 Tavola 12 – DURC - Provincia di Trieste .....	22
<b>Ammortizzatori sociali .....</b>	<b>24</b>
4.1 Tavola 13 - NASpl per genere – Provincia di Trieste .....	24
4.2 Tavola 14 - Beneficiari di ammortizzatori sociali per cessazione di rapporto di lavoro – Provincia di Trieste .....	25
4.3 Tavola 15 - NASpl tempi di erogazione – Provincia di Trieste .....	25
4.4 Tavola 16 - CIG ore utilizzate – Provincia di Trieste .....	26
4.5 Tavola 17 - Beneficiari di ammortizzatori sociali per sospensione di rapporto di lavoro – Provincia di Trieste.....	27
4.6 Tavola 18 - Tempi di erogazione CIGO – Provincia di Trieste .....	28
4.7 Tavola 19 - Tempi di erogazione CIGS – Provincia di Trieste .....	28
4.8 Tavola 20 - Tempi di erogazione FIS – Provincia di Trieste .....	28

4.9 Tavola 21 - Tempi di erogazione Fondi di Solidarietà- Provincia di Trieste .....	29
<b>Prestazioni pensionistiche e previdenziali .....</b>	<b>31</b>
<b>5.1 Pensioni vigenti e liquidate .....</b>	<b>31</b>
5.1.1 Tavola 22 - Pensionati INPS per genere – Provincia di Trieste.....	31
5.1.2 Tavola 23 - Pensionati INPS per genere e tipologia – Provincia di Trieste.....	32
5.1.3 Tavola 24 - Pensioni IVS vigenti – Provincia di Trieste .....	33
5.1.4 Tavola 25 - Importo medio pensioni IVS vigenti – Provincia di Trieste .....	34
5.1.5 Tavola 26 - Pensioni IVS liquidate 2019-2020 – Provincia di Trieste .....	36
5.1.6 Tavola 27 - Pensioni IVS liquidate 2021-2022 – Provincia di Trieste .....	37
5.1.7 Tavola 28 - Pensioni IVS liquidate per sistema di calcolo – Provincia di Trieste .....	38
5.1.8 Tavola 29 - Importi medi pensioni IVS liquidate – Provincia di Trieste.....	39
5.1.9 Tavola 30 - Pensioni IVS Gestioni Private - tempi di definizione – Provincia di Trieste .....	41
5.1.10 Tavola 31 - Pensioni Gestioni Pubbliche di vecchiaia e anticipate - tempi di pagamento – Provincia di Trieste.....	41
5.1.11 Tavola 32 - Pensioni Gestioni Pubbliche superstiti da pensionato - tempi di pagamento – Provincia di Trieste.....	42
5.1.12 Tavola 33 - Pensioni Gestioni Pubbliche superstiti da lavoratore - tempi di pagamento – Provincia di Trieste.....	42
5.1.13 Tavola 34 - Pensioni IVS Fondi Speciali - tempi di definizione – Provincia di Trieste.....	43
<b>5.2 Anticipazioni pensionistiche .....</b>	<b>44</b>
5.2.1 Tavola 35 - Opzione Donna - domande accolte – Provincia di Trieste.....	44
5.2.2 Tavola 36 - Quota 100 (2021) per genere - domande accolte – Provincia di Trieste .....	44
5.2.3 Tavola 37 - Quota 102 (2022) per genere - domande accolte – Provincia di Trieste .....	44
5.2.4 Tavola 38 - Lavoratori Precoci – certificazioni accolte – Provincia di Trieste.....	45
5.2.5 Tavola 39 - Lavori usuranti per genere - domande accolte – Provincia di Trieste.....	45
5.2.6 Tavola 40 - APE Sociale – certificazioni accolte – Provincia di Trieste.....	45
<b>Prestazioni assistenziali e sociali.....</b>	<b>46</b>
6.1 Tavola 41 - Invalidità Civile - Prestazioni vigenti per genere – Provincia di Trieste.....	47
6.2 Tavola 42 - Invalidità Civile - Prestazioni liquidate – Provincia di Trieste .....	48
6.3 Tavola 43 - Invalidità Civile - tempi medi di fase sanitaria e amministrativa – Provincia di Trieste.....	49
6.4 Tavola 44 - RdC e PdC - domande per genere e provincia – Provincia di Trieste .....	49
6.5 Tavola 45 - Reddito di Libertà - domande accolte – Provincia di Trieste .....	50
6.6 Tavola 46 - Nuclei beneficiari di Assegno Unico – Provincia di Trieste .....	50

## **Relazioni con l'utenza.....52**

7.1 Grafico 2 - Informazione di I livello - Prenotazione per canale di accesso – Provincia di Trieste .....	52
7.2 Tavola 47 - Informazione di I livello - Prenotazione per tipologia di accesso – Provincia di Trieste.....	53
7.3 Tavola 48 - Consulenza di II livello - Prenotazione per provincia – Provincia di Trieste .....	54
7.4 Tavola 49 - Agenda appuntamenti - Tempo medio di attesa appuntamento – Provincia di Trieste.....	54
7.5 Tavola 50 - Cassetto bidirezionale aziende – Provincia di Trieste .....	54
7.6 Tavola 51 - Cassetto bidirezionale patronati (COMBIPAT) – Provincia di Trieste.....	55
7.7 Tavola 52 – Soggetti richiedenti – Provincia di Trieste .....	55
7.8 Tavola 53 - Flusso PEC – Provincia di Trieste .....	55

## **Contenzioso .....57**

8.1 Tavola 54 - Ricorsi pervenuti per competenza Comitati/materia – Provincia di Trieste .....	58
8.2 Tavola 55 - Contenzioso giudiziario ordinario per materia – giudizi iniziati – Provincia di Trieste .....	59
8.3 Tavola 56 - Contenzioso giudiziario ordinario per materia – giudizi definiti – Provincia di Trieste .....	60
8.4 Tavola 57 - Contenzioso giudiziario ordinario lavoratori autonomi per materia - giudizi iniziati – Provincia di Trieste.....	61
8.5 Tavola 58 - Contenzioso giudiziario ordinario lavoratori autonomi per materia - giudizi definiti – Provincia di Trieste.....	62
8.6 Tavola 59 - Contenzioso giudiziario ordinario pensionistico - giudizi iniziati – Provincia di Trieste .....	63
8.7 Tavola 60 - Contenzioso giudiziario ordinario pensionistico - giudizi definiti – Provincia di Trieste.....	63
8.8 Tavola 61 - Contenzioso giudiziario prestazioni a sostegno del reddito per finalità - giudizi iniziati – Provincia di Trieste .....	64
8.9 Tavola 62 - Contenzioso giudiziario prestazioni a sostegno del reddito per finalità - giudizi definiti – Provincia di Trieste .....	64
8.10 Tavola 63 - Contenzioso giudiziario previdenza agricola - giudizi iniziati – Provincia di Trieste .....	65
8.11 Tavola 64 - Contenzioso giudiziario previdenza agricola - giudizi definiti – Provincia di Trieste .....	65
8.12 Tavola 65 - Contenzioso ATP Invalidità Civile - giudizi iniziati – Provincia di Trieste .....	66

8.13 Tavola 66 - Contenzioso ATP Invalidità Civile - giudizi definiti - Provincia di Trieste .....66



CAPITOLO 1

# Il panorama sociodemografico

01

# Il panorama sociodemografico

Il panorama sociodemografico della Provincia di Trieste, in linea con la tendenza regionale, risulta essere caratterizzato da un andamento naturale con saldo negativo costante, conseguenziale ad una diminuzione, nel tempo, delle nascite. La tendenza opposta è evidenziata invece per quanto concerne l'aspettativa di vita alla nascita, costantemente positiva per l'arco temporale preso in esame. All'interno della Provincia si denota un andamento tendenzialmente crescente del numero degli emigrati, mentre gli immigrati presentano un andamento oscillatorio. Picchi negativi per quanto concerne l'aspettativa di vita ed il saldo migratorio a cavallo del biennio 2020-2021 sono da interpretare come naturale conseguenza dell'emergenza epidemiologica da COVID SARS-19.

## 1.1 Tavola 1 - Distribuzione della popolazione per genere ed età – Provincia di Trieste

Popolazione 2022							
	Genere			Età			Totale
	Femmine	Maschi	Totale	0-14	15-64	65 e oltre	
<b>Trieste</b>	<b>118.053</b>	<b>110.027</b>	<b>228.080</b>	<b>24.261</b>	<b>138.302</b>	<b>65.517</b>	<b>228.080</b>
Regione Friuli-Venezia Giulia	610.235	581.956	1.192.191	135.401	735.920	320.870	1.192.191

Fonte: Istat

## 1.2 Tavola 2 - Distribuzione della popolazione per genere ed età su base percentuale – Provincia di Trieste

Popolazione 2022					
	Genere		Età		
	Femmine	Maschi	0-14	15-64	65 e oltre
<b>Trieste</b>	<b>43,47</b>	<b>43,20</b>	<b>41,82</b>	<b>43,28</b>	<b>44,12</b>
Regione Friuli-Venezia Giulia	100,00	100,00	100,00	100,00	100,00

Fonte: Istat

### 1.3 Tavola 3 - Andamento della natalità – serie storica - Provincia di Trieste

<b>Natalità</b>			
<b>Anno</b>	<b>Nascite</b>	<b>Decessi</b>	<b>Saldo naturale</b>
2011	1.700	3.465	-1.765
2012	1.724	3.506	-1.782
2013	1.574	3.390	-1.816
2014	1.590	3.190	-1.600
2015	1.470	3.475	-2.005
2016	1.493	3.278	-1.785
2017	1.481	3.363	-1.882
2018	1.437	3.281	-1.844
2019	1.360	3.234	-1.874
2020	1.364	3.662	-2.298
2021	1.359	3.668	-2.309
2022			

Nota 1) Non sono ancora fruibili i dati relativi al 2022

Fonte: Istat

#### 1.4 Tavola 4 - Indice di longevità per genere – serie storica – Provincia di Trieste

Speranza di vita						
Anno	ALLA NASCITA		65		85	
	Femmine	Maschi	Femmine	Maschi	Femmine	Maschi
2011	83,6	79,1	21,5	18,1	7	5,6
2012	83,7	78,6	21,8	17,8	7	5,2
2013	83,9	79,3	21,7	18,3	7,1	5,5
2014	84,1	79,9	22	18,7	7,3	6
2015	84	79,6	21,9	18,5	7	5,7
2016	84,8	80	22,3	18,8	7,4	5,9
2017	85,2	80,3	22,7	18,7	7,2	5,8
2018	85,2	80,1	22,5	19,3	7,5	6,5
2019	85,4	80,6	22,7	19,3	7,5	6
2020	84,7	79,9	21,8	18,2	6,7	5,7
2021	84,7	79,6	21,8	18	7,1	5,8
2022						

Nota 1) Non sono ancora fruibili i dati relativi al 2022

Fonte: Istat

## 1.5 Tavola 5 - Flusso migratorio - EMIGRATI per genere ed età – serie storica – Provincia di Trieste

Emigrati									
Anno	Femmine				Maschi				Totale
	0-17	18-39	40-64	oltre 65	0-17	18-39	40-64	oltre 65	
2012	12	17	13	4	4	15	21	2	<b>88</b>
2013	46	127	56	29	38	120	104	22	<b>542</b>
2014	45	118	86	26	46	156	123	20	<b>620</b>
2015	37	148	87	28	64	150	136	27	<b>677</b>
2016	51	150	69	27	49	186	96	38	<b>666</b>
2017	67	163	74	28	61	160	122	30	<b>705</b>
2018	60	159	95	30	43	205	110	26	<b>728</b>
2019	48	230	87	25	63	227	149	41	<b>870</b>
2020	41	152	44	35	64	138	84	22	<b>580</b>
2021	31	140	64	34	38	138	75	29	<b>549</b>
2022									

Nota 1) Non sono ancora fruibili i dati relativi al 2022

Nota 2) La tavola fa riferimento agli emigrati verso l'estero per provincia d'origine

Fonte: Istat

**1.6 Tavola 6 - Flusso migratorio - IMMIGRATI per genere ed età – serie storica – Provincia di Trieste**

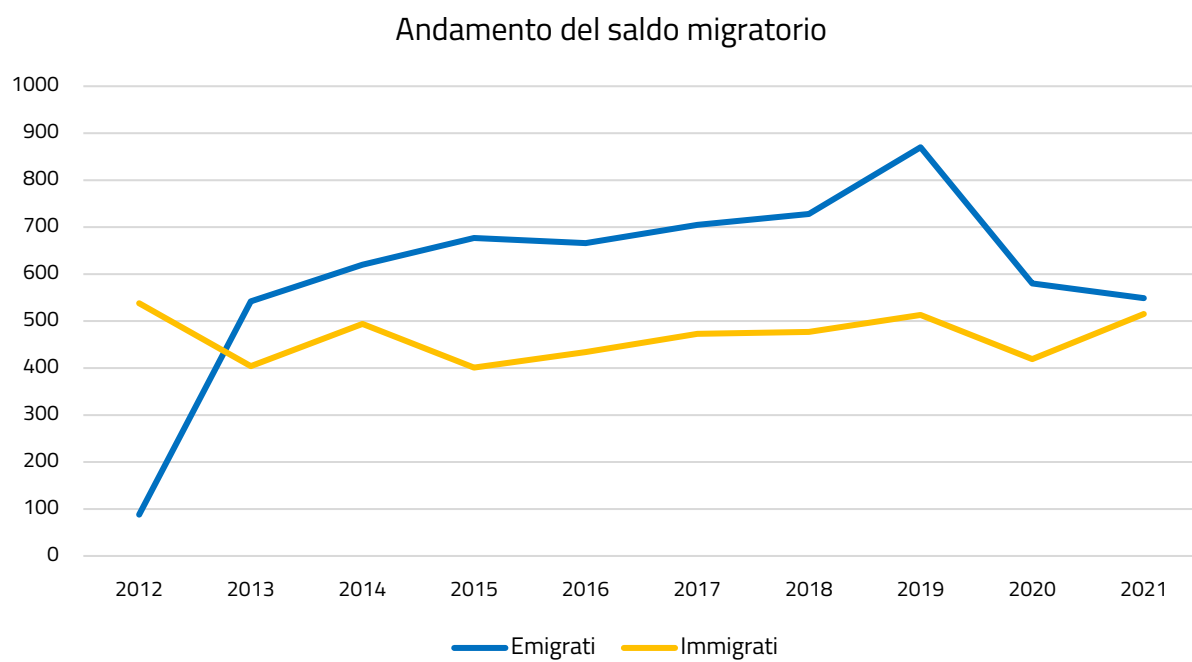
<b>Immigrati</b>									
<b>Anno</b>	<b>Femmine</b>				<b>Maschi</b>				<b>Totale</b>
	0-17	18-39	40-64	oltre 65	0-17	18-39	40-64	oltre 65	
2012	26	133	135	7	33	141	60	3	<b>538</b>
2013	28	116	92	5	25	103	34	1	<b>404</b>
2014	40	139	85	4	38	110	76	2	<b>494</b>
2015	9	128	98	6	15	101	41	3	<b>401</b>
2016	31	120	87	5	37	97	56	1	<b>434</b>
2017	31	106	144	5	31	88	64	4	<b>473</b>
2018	18	87	155	17	28	112	56	4	<b>477</b>
2019	41	112	126	18	31	118	58	9	<b>513</b>
2020	21	100	119	10	18	103	43	5	<b>419</b>
2021	32	104	112	25	28	140	67	7	<b>515</b>
2022									

Nota 1) Non sono ancora fruibili i dati relativi al 2022

Nota 2) La tavola fa riferimento agli immigrati provenienti dall'estero per provincia di destinazione

Fonte: Istat

## 1.7 Grafico 1 – Andamento del saldo migratorio



Fonte: Istat

CAPITOLO 2

# Il mercato del lavoro

02



# Il mercato del lavoro

Nella Provincia di Trieste, è possibile osservare un aumento sia del tasso di occupazione sia del tasso di disoccupazione a fronte di una riduzione del tasso di inattività. Tra il 2021 ed il 2022 il numero di assunzioni è aumentato, così come il numero di cessazioni di rapporti di lavoro, provocando una sostanziale riduzione del saldo netto. I dati provinciali seguono lo stesso andamento sia dei dati regionali sia dei dati nazionali, ad eccezione del tasso di disoccupazione, che aumenta nella Provincia mentre si riduce sia a livello regionale sia a livello nazionale.

## 2.1 Tavola 7 - Andamento occupazionale – Provincia di Trieste

Andamento Occupazionale						
	2021			2022		
	Assunzioni	Cessazioni	Saldo netto	Assunzioni	Cessazioni	Saldo netto
<b>Trieste</b>	<b>25.872</b>	<b>23.483</b>	<b>2.389</b>	<b>29.359</b>	<b>28.130</b>	<b>1.229</b>
Regione Friuli-Venezia Giulia	142.881	131.034	11.847	160.636	155.615	5.021
Italia	7.234.929	6.558.849	676.080	8.055.957	7.614.527	441.430

Fonte: Elaborazione Segreteria del CIV su dati forniti dalla Direzione Generale - Coordinamento Generale Statistico Attuariale

## 2.2 Tavola 8 – Tasso di occupazione per genere ed età – Provincia di Trieste

Tasso di occupazione									
2021									
	Femmine				Maschi				Totale
	15-24	25-34	35-49	50-74	15-24	25-34	35-49	50-74	
<b>Trieste</b>	<b>17,7</b>	<b>69,2</b>	<b>82,7</b>	<b>43,1</b>	<b>26</b>	<b>83,7</b>	<b>93,8</b>	<b>50,3</b>	<b>58,5</b>
Regione Friuli-Venezia Giulia	18,6	68,3	74,6	40,5	28,1	83,7	92,9	52,1	57,3
Italia	13,5	54	62,8	34,7	21,3	71	84	51,3	50,6

Nota 1) I dati relativi al totale fanno riferimento alla fascia di età compresa tra i 15 e i 74 anni

Fonte: Istat

Tasso di occupazione									
2022									
	Femmine				Maschi				Totale
	15-24	25-34	35-49	50-74	15-24	25-34	35-49	50-74	
<b>Trieste</b>	<b>14,9</b>	<b>66,5</b>	<b>87,4</b>	<b>44,5</b>	<b>25,5</b>	<b>82,2</b>	<b>90,8</b>	<b>53,5</b>	<b>59,1</b>
Regione Friuli-Venezia Giulia	18,9	69,8	79,2	41,6	26,2	86,4	93	54,6	58,7
Italia	16	57	64,5	35,6	23,4	74,9	85,9	52,7	52,2

Nota 1) I dati relativi al totale fanno riferimento alla fascia di età compresa tra i 15 e i 74 anni

Fonte: Istat

## 2.3 Tavola 9 – Tasso di disoccupazione per genere ed età – Provincia di Trieste

Tasso di disoccupazione									
2021									
	Femmine				Maschi				Totale
	15-24	25-34	35-49	50-74	15-24	25-34	35-49	50-74	
<b>Trieste</b>	<b>26,6</b>	<b>12,5</b>	<b>5,2</b>	<b>3,4</b>	<b>15,5</b>	<b>6,8</b>	<b>3,4</b>	<b>3,5</b>	<b>5,6</b>
Regione Friuli-Venezia Giulia	21,3	9,2	7,6	4,7	16	6,4	3,1	2,6	5,7
Italia	32,8	15,6	9,5	6,2	27,7	13	6,7	5,5	9,5

Nota 1) I dati relativi al totale fanno riferimento alla fascia di età compresa tra i 15 e i 74 anni

Fonte: Istat

Tasso di disoccupazione									
2022									
	Femmine				Maschi				Totale
	15-24	25-34	35-49	50-74	15-24	25-34	35-49	50-74	
<b>Trieste</b>	<b>31,5</b>	<b>10,5</b>	<b>5</b>	<b>4,1</b>	<b>14,9</b>	<b>9,4</b>	<b>4,3</b>	<b>4</b>	<b>6,1</b>
Regione Friuli-Venezia Giulia	15,9	8,6	5,9	5,4	15,2	4,3	3,3	3,6	5,3
Italia	25,8	13,6	8,5	5,6	22,3	9,7	5,8	4,8	8,1

Nota 1) I dati relativi al totale fanno riferimento alla fascia di età compresa tra i 15 e i 74 anni

Fonte: Istat

## 2.4 Tavola 10 – Tasso di inattività per genere ed età – Provincia di Trieste

<b>Tasso di inattività</b>									
<b>2021</b>									
	Femmine				Maschi				<b>Totale</b>
	15-24	25-34	35-49	50-74	15-24	25-34	35-49	50-74	
<b>Trieste</b>	<b>75,9</b>	<b>20,9</b>	<b>12,8</b>	<b>55,4</b>	<b>69,2</b>	<b>10,3</b>	<b>2,9</b>	<b>47,9</b>	<b>38</b>
Regione Friuli-Venezia Giulia	76,3	24,8	19,2	57,5	66,6	10,6	4,1	46,5	39,2
Italia	79,9	36,1	30,6	63	70,6	18,3	10	45,7	44,1

Nota 1) I dati relativi al totale fanno riferimento alla fascia di età compresa tra i 15 e i 74 anni

Fonte: Istat

<b>Tasso di inattività</b>									
<b>2022</b>									
	Femmine				Maschi				<b>Totale</b>
	15-24	25-34	35-49	50-74	15-24	25-34	35-49	50-74	
<b>Trieste</b>	<b>78,3</b>	<b>25,7</b>	<b>8</b>	<b>53,6</b>	<b>70</b>	<b>9,3</b>	<b>5,2</b>	<b>44,2</b>	<b>37</b>
Regione Friuli-Venezia Giulia	77,5	23,6	15,8	56	69,1	9,7	3,9	43,3	38
Italia	78,5	34	29,4	62,3	69,9	17	8,8	44,7	43,2

Nota 1) I dati relativi al totale fanno riferimento alla fascia di età compresa tra i 15 e i 74 anni

Fonte: Istat

CAPITOLO 3

# Entrate contributive, recupero crediti e vigilanza

03

# Entrate contributive, recupero crediti e vigilanza

La Provincia di Trieste ha segnato un aumento delle riscossioni per Entrate contributive pari all'1,3%, coerentemente con quanto risulta a livello regionale. Per quanto concerne i dati inerenti alla regolarità contributiva, è possibile osservare come il numero di richieste di certificazione sia aumentato e si conferma una netta maggioranza di DURC regolari rispetto a quelli irregolari.

## 3.1 Tavola 11 - Entrate Contributive (riscossioni) recupero crediti e vigilanza – Provincia di Trieste

Entrate Contributive (riscossioni) recupero crediti e vigilanza		
	2021	2022
<b>Trieste</b>	<b>959.194.832</b>	<b>971.257.684</b>
Regione Friuli-Venezia Giulia	3.862.558.710	3.977.670.464

Fonte: Elaborazione Segreteria del CIV su dati forniti dalla Direzione Generale - Direzione Centrale Entrate

## 3.2 Tavola 12 – DURC - Provincia di Trieste

DURC				
	2021		2022	
	Regolari	Irregolari	Regolari	Irregolari
<b>Trieste</b>	<b>9.843</b>	<b>1.681</b>	<b>10.567</b>	<b>1.805</b>
Regione Friuli-Venezia Giulia	67.552	8.045	68.815	7.520

Nota 1) Il dato fa riferimento agli esiti delle sole verifiche INPS e comprende sia quelli automatici da motore che quelli forzati da sede.

Sono compresi inoltre gli esiti di pratiche successivamente annullate da sede o dai motori

Fonte: Elaborazione Segreteria del CIV su dati forniti dalla Direzione Generale - Direzione Centrale Tecnologia, Informatica e Innovazione - Area DataWareHouse

CAPITOLO 4

# Ammortizzatori sociali

04

# Ammortizzatori sociali

Nella Provincia di Trieste si è riscontrato un aumento dei beneficiari di ammortizzatori sociali per cessazione di rapporto di lavoro, dovuto soprattutto ad un aumento delle domande presentate e successivamente accolte di NASpl. Per quanto riguarda questa prestazione l'Istituto eroga il beneficio entro 30 gg per circa il 94% delle domande accolte, percentuale superiore rispetto al dato nazionale pari a circa il 90%. È possibile riscontrare la tendenza opposta per quanto concerne il numero dei beneficiari di ammortizzatori sociali per sospensione di rapporto di lavoro, andamento confermato da un minore ricorso alla Cassa Integrazione Guadagni anche in conseguenza del ridimensionamento dell'emergenza COVID, ad eccezione della Cassa Integrazione Guadagni Straordinaria. È da considerare che la Cassa Integrazione in deroga è una prestazione conclusasi nel 2022. Per la Cassa Integrazione Ordinaria sono notevolmente aumentati i tempi medi di attraversamento da domanda ad autorizzazione che passano da 8 gg a 17 gg, dato inferiore sia rispetto alla media regionale sia rispetto alla media nazionale.

## 4.1 Tavola 13 - NASpl per genere – Provincia di Trieste

	NASpl							
	2021				2022			
	PRESENTATE	ACCOLTE			PRESENTATE	ACCOLTE		
Femmine		Maschi	Totale	Femmine		Maschi	Totale	
<b>Trieste</b>	<b>5.447</b>	<b>2.872</b>	<b>2.038</b>	<b>4.910</b>	<b>7.066</b>	<b>3.763</b>	<b>2.821</b>	<b>6.584</b>
Regione Friuli-Venezia Giulia	34.224	19.574	12.403	31.977	41.044	23.180	15.367	38.547

Fonte: Elaborazione Segreteria del CIV su dati forniti dalla Direzione Generale - Direzione Centrale Tecnologia, Informatica e Innovazione - Area DataWareHouse



#### 4.2 Tavola 14 - Beneficiari di ammortizzatori sociali per cessazione di rapporto di lavoro – Provincia di Trieste

Cessazione di rapporto di lavoro								
	2021				2022			
	NASpl	Disoccupazione agricola	Dis-coll	Totale	NASpl	Disoccupazione agricola	Dis-coll	Totale
<b>Trieste</b>	<b>8.125</b>	<b>53</b>	<b>81</b>	<b>8.259</b>	<b>9.004</b>	<b>72</b>	<b>98</b>	<b>9.174</b>
Regione Friuli-Venezia Giulia	47.722	5.167	251	53.140	51.550	5.252	302	57.104

Fonte: Elaborazione Segreteria del CIV su dati forniti dalla Direzione Generale - Coordinamento Generale Statistico Attuariale

#### 4.3 Tavola 15 - NASpl tempi di erogazione – Provincia di Trieste

NASpl														
TEMPI DI DEFINIZIONE	Entro 15 gg	% su totale	Tra 16 e 30 gg	% su totale	Tra 31 e 45 gg	% su totale	Tra 46 e 60 gg	% su totale	Tra 61 e 90 gg	% su totale	Tra 91 e 120 gg	% su totale	Oltre 120 gg	% su totale
<b>Trieste</b>	<b>5.916</b>	<b>89,5</b>	<b>311</b>	<b>4,7</b>	<b>118</b>	<b>1,8</b>	<b>65</b>	<b>1,0</b>	<b>100</b>	<b>1,5</b>	<b>38</b>	<b>0,6</b>	<b>61</b>	<b>0,9</b>
Regione Friuli-Venezia Giulia	33.881	87,3	2.503	6,5	1.068	2,8	430	1,1	437	1,1	169	0,4	311	0,8
Italia	1.613.814	80,0	192.810	9,6	79.279	3,9	45.984	2,3	40.753	2,0	15.224	0,8	28.478	1,4

Fonte: Elaborazione Segreteria del CIV su dati forniti dalla Direzione Generale - Direzione Centrale Pianificazione e Controllo di Gestione

#### 4.4 Tavola 16 - CIG ore utilizzate – Provincia di Trieste

<b>Cassa Integrazione Guadagni</b>					
<b>Anno</b>	<b>Ore</b>				<b>Totale</b>
	CIGO	CIGD	CIGS	Fondi di Solidarietà	
2019	81.551	1.056	69.750	2.405	<b>154.762</b>
2020	1.597.501	1.674.234	432.222	2.699.081	<b>6.403.038</b>
2021	379.856	923.957	419.054	1.291.363	<b>3.014.229</b>
2022	142.887	-	314.880	69.648	<b>527.415</b>

Fonte: Elaborazione Segreteria del CIV su dati forniti dalla Direzione Generale - Coordinamento Generale Statistico Attuariale

#### 4.5 Tavola 17 - Beneficiari di ammortizzatori sociali per sospensione di rapporto di lavoro – Provincia di Trieste

Sospensione di rapporto di lavoro										
	2021					2022				
	CIGO	CIGD	CIGS	Fondi di Solidarietà	Totale	CIGO	CIGD	CIGS	Fondi di Solidarietà	Totale
<b>Trieste</b>	<b>2.938</b>	<b>2.912</b>	<b>922</b>	<b>4.550</b>	<b>11.322</b>	<b>2.172</b>	<b>-</b>	<b>1.114</b>	<b>660</b>	<b>3.946</b>
Regione Friuli-Venezia Giulia	27.907	14.193	2.647	19.236	63.983	19.734	1	3.610	2.099	<b>25.444</b>

Fonte: Elaborazione Segreteria del CIV su dati forniti dalla Direzione Generale - Coordinamento Generale Statistico Attuariale

#### 4.6 Tavola 18 - Tempi di erogazione CIGO – Provincia di Trieste

Cassa Integrazione Ordinaria			
	2021	2022	
	Tempi medi attraversamento da domanda ad autorizzazione	Tempi medi attraversamento da domanda ad autorizzazione	Tempi medi pagamento
<b>Trieste</b>	<b>8</b>	<b>17</b>	<b>4</b>
Media Regionale	15	20	8
Media Nazionale	*	50	17

\* Il dato non è disponibile in quanto non è possibile differenziare i tempi di lavorazione delle pratiche COVID-19 da quelle non COVID-19  
 Fonte: Elaborazione Segreteria del CIV su dati forniti dalla Direzione Generale - Direzione Centrale Pianificazione e Controllo di Gestione

#### 4.7 Tavola 19 - Tempi di erogazione CIGS – Provincia di Trieste

Cassa Integrazione Straordinaria	
	2022
	Tempi medi pagamento
<b>Trieste</b>	<b>16</b>
Media Regionale	21

Fonte: Elaborazione Segreteria del CIV su dati forniti dalla Direzione Generale - Direzione Centrale Pianificazione e Controllo di Gestione

#### 4.8 Tavola 20 - Tempi di erogazione FIS – Provincia di Trieste

Fondi di Integrazione Salariale		
	2022	
	Tempi medi attraversamento da domanda ad autorizzazione	Tempi medi pagamento
<b>Trieste</b>	<b>35</b>	<b>7</b>
Media Regionale	33	34

Fonte: Elaborazione Segreteria del CIV su dati forniti dalla Direzione Generale - Direzione Centrale Pianificazione e Controllo di Gestione

#### 4.9 Tavola 21 - Tempi di erogazione Fondi di Solidarietà- Provincia di Trieste

Fondi di Solidarietà		
2022		
	Tempi medi attraversamento da domanda ad autorizzazione	Tempi medi pagamento
<b>Trieste</b>	-	-
Media Regionale	-	-

Nota 1) Nel 2022 per la Provincia di Trieste non sono fruibili i dati relativi ai tempi di erogazione dei Fondi di Solidarietà

Fonte: Elaborazione Segreteria del CIV su dati forniti dalla Direzione Generale - Direzione Centrale Pianificazione e Controllo di Gestione

CAPITOLO 5

# Prestazioni pensionistiche e previdenziali

05

# Prestazioni pensionistiche e previdenziali

Nel quadriennio 2019-2022 il numero delle pensioni IVS liquidate ha subito oscillazioni. Il 2021 in particolare rimane l'anno con il maggior numero di pensioni liquidate. Nella Provincia di Trieste l'importo medio mensile delle IVS liquidate, per le femmine risulta più basso rispetto alla media regionale e in linea con la media nazionale, mentre per i maschi risulta più basso sia rispetto alla media regionale sia rispetto alla media nazionale. Nel 2022 nella Provincia sono vigenti circa 80 mila pensioni IVS, l'importo medio delle vigenti, sia per le femmine sia per i maschi, risulta superiore sia rispetto alla media regionale sia rispetto alla media nazionale. È possibile osservare come i tempi di pagamento (gestione pubblica) e definizione (gestione privata) delle pensioni, nella maggior parte dei casi, non superino i 30 gg, come accade anche a livello nazionale.

In relazione alle anticipazioni pensionistiche, il numero di domande accolte per quanto concerne la prestazione di Opzione Donna è aumentato. Per quanto riguarda in modo specifico Quota 102, il numero di domande accolte risulta essere particolarmente esiguo in quanto si tratta di una prestazione di nuova introduzione. Relativamente a Lavoratori Precoci e APE sociale per l'anno 2022 si conferma la tendenza del 2021, con dati in crescita.

## 5.1 Pensioni vigenti e liquidate

### 5.1.1 Tavola 22 - Pensionati INPS per genere – Provincia di Trieste

Pensionati INPS			
2022			
	Femmine	Maschi	Totale
<b>Trieste</b>	<b>37.138</b>	<b>30.354</b>	<b>67.492</b>
Regione Friuli-Venezia Giulia	181.693	163.072	344.765

Fonte: Elaborazione Segreteria del CIV su dati forniti dalla Direzione Centrale - Coordinamento Generale Statistico Attuariale

### 5.1.2 Tavola 23 - Pensionati INPS per genere e tipologia – Provincia di Trieste

<b>Pensionati INPS</b>			
<b>2022</b>			
<b>Genere</b>	<b>Pensionati IVS</b>	<b>Beneficiari di pensioni o assegni sociali</b>	<b>Beneficiari di pensioni di invalidità civile e/o indennità di accompagnamento</b>
Femmine	34.927	1.288	4.113
Maschi	28.551	671	2.491
<b>Totale</b>	<b>63.478</b>	<b>1.959</b>	<b>6.604</b>

Fonte: Elaborazione Segreteria del CIV su dati forniti dalla Direzione Centrale - Coordinamento Generale Statistico Attuariale



### 5.1.3 Tavola 24 - Pensioni IVS vigenti – Provincia di Trieste

Pensioni IVS vigenti				
GESTIONI	TRATTAMENTI PRENSIONISTICI	2022		
		Femmine	Maschi	Totale
<b>FONDO PENSIONI LAVORATORI DIPENDENTI</b>	Anzianità/Anticipate	3.819	11.746	<b>15.565</b>
	Invaldità	660	435	<b>1.095</b>
	Superstiti	10.068	1.275	<b>11.343</b>
	Vecchiaia	9.118	2.000	<b>11.118</b>
	<b>TOTALE</b>	<b>23.665</b>	<b>15.456</b>	<b>39.121</b>
<b>DIPENDENTI PUBBLICI</b>	Anzianità/Anticipate	7.590	5.498	<b>13.088</b>
	Invaldità	640	527	<b>1.167</b>
	Superstiti	3.499	706	<b>4.205</b>
	Vecchiaia	1.175	883	<b>2.058</b>
	<b>TOTALE</b>	<b>12.904</b>	<b>7.614</b>	<b>20.518</b>
<b>LAVORATORI PARASUBORDINATI</b>	Invaldità	1	1	<b>2</b>
	Superstiti	62	5	<b>67</b>
	Vecchiaia	120	262	<b>382</b>
	<b>TOTALE escluse pensioni suppl.</b>	<b>183</b>	<b>268</b>	<b>451</b>
	Superstiti	418	42	<b>460</b>
	Vecchiaia	822	1.716	<b>2.538</b>
	<b>TOTALE pensioni suppl.</b>	<b>1.240</b>	<b>1.758</b>	<b>2.998</b>
<b>LAVORATORI AUTONOMI</b>	Anzianità/Anticipate	1.127	3.448	<b>4.575</b>
	Invaldità	103	126	<b>229</b>
	Superstiti	2.720	420	<b>3.140</b>
	Vecchiaia	3.490	1.536	<b>5.026</b>
	<b>TOTALE</b>	<b>7.440</b>	<b>5.530</b>	<b>12.970</b>
<b>TOTALE</b>	<b>45.432</b>	<b>30.626</b>	<b>76.058</b>	
<b>ALTRE PREVIDENZIALI</b>	Anzianità/Anticipate	610	1.856	<b>2.466</b>
	Invaldità	39	40	<b>79</b>
	Superstiti	930	80	<b>1.010</b>
	Vecchiaia	361	411	<b>772</b>
	<b>TOTALE</b>	<b>1.940</b>	<b>2.387</b>	<b>4.327</b>
<b>TOTALE</b>	<b>47.372</b>	<b>33.013</b>	<b>80.385</b>	

Fonte: Elaborazione Segreteria del CIV su dati forniti dalla Direzione Centrale - Coordinamento Generale Statistico Attuariale

### 5.1.4 Tavola 25 - Importo medio pensioni IVS vigenti – Provincia di Trieste

Pensioni IVS vigenti - Importo medio					
2022					
GESTIONI	TRATTAMENTI PENSIONISTICI	Provincia di Trieste		Regione Friuli-Venezia Giulia	
		Femmine	Maschi	Femmine	Maschi
<b>FONDO PENSIONI LAVORATORI DIPENDENTI</b>	Anzianità/Anticipate	1.738,47	2.364,27	1.553,97	2.140,76
	Invalidità	594,03	1.023,80	586,06	948,93
	Superstiti	960,90	411,71	827,26	429,87
	Vecchiaia	686,88	1.559,69	641,27	1.306,97
	<b>IMPORTO MEDIO MENSILE TOTALE</b>	<b>970,57</b>	<b>2.061,36</b>	<b>894,98</b>	<b>1.855,92</b>
<b>DIPENDENTI PUBBLICI</b>	Anzianità/Anticipate	1.885,74	2.710,92	1.820,46	2.665,53
	Invalidità	1.547,86	2.256,82	1.518,00	2.506,06
	Superstiti	1.330,66	729,02	1.337,68	711,93
	Vecchiaia	1.922,86	3.796,69	1.763,71	3.592,27
	<b>IMPORTO MEDIO MENSILE TOTALE</b>	<b>1.721,85</b>	<b>2.621,64</b>	<b>1.674,63</b>	<b>2.583,80</b>
<b>LAVORATORI PARASUBORDINATI</b>	Invalidità	530,87	546,42	506,88	709,79
	Superstiti	288,24	111,91	278,84	136,33
	Vecchiaia	604,25	840,23	734,27	1.011,89
	<b>IMPORTO MEDIO MENSILE TOTALE escluse pens. suppl.</b>	<b>496,79</b>	<b>825,55</b>	<b>549,95</b>	<b>992,28</b>
<b>LAVORATORI AUTONOMI</b>	Invalidità	-	-	60,82	127,69
	Superstiti	57,12	42,14	53,41	32,11
	Vecchiaia	70,95	148,31	85,62	138,51
	<b>IMPORTO MEDIO MENSILE TOTALE pensioni suppl.</b>	<b>66,29</b>	<b>145,77</b>	<b>73,66</b>	<b>136,48</b>
<b>LAVORATORI PREVIDENZIALI</b>	Anzianità/Anticipate	1.136,08	1.545,53	1.025,16	1.525,38
	Invalidità	553,62	767,91	530,76	838,49
	Superstiti	605,89	379,12	600,99	380,44
	Vecchiaia	666,96	913,30	614,02	908,72
	<b>IMPORTO MEDIO MENSILE TOTALE</b>	<b>714,13</b>	<b>1.263,62</b>	<b>693,42</b>	<b>1.318,88</b>
<b>ALTRE PREVIDENZIALI</b>	Anzianità/Anticipate	1.882,64	2.254,39	1.710,46	2.205,25
	Invalidità	1.292,29	1.746,65	1.234,45	1.611,36
	Superstiti	1.065,43	655,65	1.052,27	592,20
	Vecchiaia	1.239,98	1.598,82	1.121,97	1.506,44
	<b>IMPORTO MEDIO MENSILE TOTALE</b>	<b>1.359,43</b>	<b>2.079,42</b>	<b>1.316,49</b>	<b>2.004,37</b>

Fonte: Elaborazione Segreteria del CIV su dati forniti dalla Direzione Centrale - Coordinamento Generale Statistico Attuariale

**Pensioni IVS vigenti - Importo medio**

**2022**

GESTIONI	TRATTAMENTI PENSIONISTICI	Provincia di Trieste		Italia	
		Femmine	Maschi	Femmine	Maschi
<b>FONDO PENSIONI LAVORATORI DIPENDENTI</b>	Anzianità/Anticipate	1.738,47	2.364,27	1.634,88	2.206,01
	Invalidità	594,03	1.023,80	596,18	887,32
	Superstiti	960,90	411,71	811,78	472,47
	Vecchiaia	686,88	1.559,69	699,91	1.255,15
	<b>IMPORTO MEDIO MENSILE TOTALE</b>	<b>970,57</b>	<b>2.061,36</b>	<b>904,72</b>	<b>1.772,93</b>
<b>DIPENDENTI PUBBLICI</b>	Anzianità/Anticipate	1.885,74	2.710,92	1.962,03	2.581,25
	Invalidità	1.547,86	2.256,82	1.588,93	2.318,04
	Superstiti	1.330,66	729,02	1.226,94	759,22
	Vecchiaia	1.922,86	3.796,69	1.865,67	2.937,54
	<b>IMPORTO MEDIO MENSILE TOTALE</b>	<b>1.721,85</b>	<b>2.621,64</b>	<b>1.726,06</b>	<b>2.453,40</b>
<b>LAVORATORI PARASUBORDINATI</b>	Invalidità	530,87	546,42	392,04	468,07
	Superstiti	288,24	111,91	271,93	181,88
	Vecchiaia	604,25	840,23	734,21	993,17
	<b>IMPORTO MEDIO MENSILE TOTALE escluse pens. suppl.</b>	<b>496,79</b>	<b>825,55</b>	<b>537,05</b>	<b>963,97</b>
<b>LAVORATORI AUTONOMI</b>	Invalidità	-	-	42,42	73,39
	Superstiti	57,12	42,14	61,76	35,97
	Vecchiaia	70,95	148,31	102,03	155,97
	<b>IMPORTO MEDIO MENSILE TOTALE pensioni suppl.</b>	<b>66,29</b>	<b>145,77</b>	<b>86,41</b>	<b>153,84</b>
<b>ALTRE PREVIDENZIALI</b>	Anzianità/Anticipate	1.136,08	1.545,53	996,47	1.440,30
	Invalidità	553,62	767,91	525,09	724,62
	Superstiti	605,89	379,12	563,30	397,42
	Vecchiaia	666,96	913,30	626,22	865,15
	<b>IMPORTO MEDIO MENSILE TOTALE</b>	<b>714,13</b>	<b>1.263,62</b>	<b>664,34</b>	<b>1.188,21</b>
<b>ALTRE PREVIDENZIALI</b>	Anzianità/Anticipate	1.882,64	2.254,39	1.803,83	2.259,11
	Invalidità	1.292,29	1.746,65	1.209,33	1.499,34
	Superstiti	1.065,43	655,65	1.025,28	643,49
	Vecchiaia	1.239,98	1.598,82	1.198,71	1.571,47
	<b>IMPORTO MEDIO MENSILE TOTALE</b>	<b>1.359,43</b>	<b>2.079,42</b>	<b>1.310,33</b>	<b>2.019,51</b>

Fonte: Elaborazione Segreteria del CIV su dati forniti dalla Direzione Centrale - Coordinamento Generale Statistico Attuariale

### 5.1.5 Tavola 26 - Pensioni IVS liquidate 2019-2020 – Provincia di Trieste

Pensioni IVS liquidate							
GESTIONI	TRATTAMENTI PRENSIONISTICI	2019			2020		
		Femmine	Maschi	Totale	Femmine	Maschi	Totale
<b>FONDO PENSIONI LAVORATORI DIPENDENTI</b>	Anzianità/Anticipate	205	448	<b>653</b>	223	468	<b>691</b>
	Invalidità	32	43	<b>75</b>	41	45	<b>86</b>
	Superstiti	611	123	<b>734</b>	605	102	<b>707</b>
	Vecchiaia	82	200	<b>282</b>	191	196	<b>387</b>
	<b>TOTALE</b>	<b>930</b>	<b>814</b>	<b>1.744</b>	<b>1.060</b>	<b>811</b>	<b>1.871</b>
<b>DIPENDENTI PUBBLICI</b>	Anzianità/Anticipate	340	295	<b>635</b>	410	232	<b>642</b>
	Invalidità	16	15	<b>31</b>	9	11	<b>20</b>
	Superstiti	196	53	<b>249</b>	186	57	<b>243</b>
	Vecchiaia	46	51	<b>97</b>	53	53	<b>106</b>
	<b>TOTALE</b>	<b>598</b>	<b>414</b>	<b>1.012</b>	<b>658</b>	<b>353</b>	<b>1.011</b>
<b>LAVORATORI PARASUBORDINATI</b>	Invalidità	-	-	-	-	2	<b>2</b>
	Superstiti	4		<b>4</b>	8		<b>8</b>
	Vecchiaia	11	20	<b>31</b>	5	13	<b>18</b>
	<b>TOTALE escluse pensioni suppl.</b>	<b>15</b>	<b>20</b>	<b>35</b>	<b>13</b>	<b>15</b>	<b>28</b>
	Superstiti	44	1	<b>45</b>	42	5	<b>47</b>
	Vecchiaia	39	87	<b>126</b>	47	115	<b>162</b>
	<b>TOTALE pensioni suppl.</b>	<b>83</b>	<b>88</b>	<b>171</b>	<b>89</b>	<b>120</b>	<b>209</b>
<b>LAVORATORI AUTONOMI</b>	Anzianità/Anticipate	66	221	<b>287</b>	73	150	<b>223</b>
	Invalidità	7	9	<b>16</b>	3	10	<b>13</b>
	Superstiti	146	35	<b>181</b>	172	42	<b>214</b>
	Vecchiaia	51	118	<b>169</b>	100	140	<b>240</b>
	<b>TOTALE</b>	<b>270</b>	<b>383</b>	<b>653</b>	<b>348</b>	<b>342</b>	<b>690</b>
<b>TOTALE</b>	<b>1.896</b>	<b>1.719</b>	<b>3.615</b>	<b>2.168</b>	<b>1.641</b>	<b>3.809</b>	
<b>ALTRE PREVIDENZIALI</b>	Anzianità/Anticipate	67	131	<b>198</b>	72	153	<b>225</b>
	Invalidità	4	7	<b>11</b>	2	7	<b>9</b>
	Superstiti	46	4	<b>50</b>	58	14	<b>72</b>
	Vecchiaia	20	28	<b>48</b>	36	40	<b>76</b>
	<b>TOTALE</b>	<b>137</b>	<b>170</b>	<b>307</b>	<b>168</b>	<b>214</b>	<b>382</b>
<b>TOTALE</b>	<b>2.033</b>	<b>1.889</b>	<b>3.922</b>	<b>2.336</b>	<b>1.855</b>	<b>4.191</b>	

Fonte: Elaborazione Segreteria del CIV su dati forniti dalla Direzione Centrale - Coordinamento Generale Statistico Attuariale

### 5.1.6 Tavola 27 - Pensioni IVS liquidate 2021-2022 – Provincia di Trieste

Pensioni IVS liquidate							
GESTIONI	TRATTAMENTI PRENSIONISTICI	2021			2022		
		Femmine	Maschi	Totale	Femmine	Maschi	Totale
<b>FONDO PENSIONI LAVORATORI DIPENDENTI</b>	Anzianità/Anticipate	246	427	<b>673</b>	218	398	<b>616</b>
	Invalidità	21	28	<b>49</b>	31	32	<b>63</b>
	Superstiti	617	105	<b>722</b>	566	130	<b>696</b>
	Vecchiaia	248	249	<b>497</b>	222	262	<b>484</b>
	<b>TOTALE</b>	<b>1.132</b>	<b>809</b>	<b>1.941</b>	<b>1.037</b>	<b>822</b>	<b>1.859</b>
<b>DIPENDENTI PUBBLICI</b>	Anzianità/Anticipate	396	235	<b>631</b>	340	252	<b>592</b>
	Invalidità	8	11	<b>19</b>	9	6	<b>15</b>
	Superstiti	188	71	<b>259</b>	214	66	<b>280</b>
	Vecchiaia	73	54	<b>127</b>	60	51	<b>111</b>
	<b>TOTALE</b>	<b>665</b>	<b>371</b>	<b>1.036</b>	<b>623</b>	<b>375</b>	<b>998</b>
	Superstiti	9	-	<b>9</b>	6	-	<b>6</b>
	Vecchiaia	12	20	<b>32</b>	10	23	<b>33</b>
	<b>TOTALE escluse pensioni suppl.</b>	<b>21</b>	<b>20</b>	<b>41</b>	<b>16</b>	<b>23</b>	<b>39</b>
	Superstiti	47	1	<b>48</b>	47	4	<b>51</b>
	Vecchiaia	56	102	<b>158</b>	59	99	<b>158</b>
	<b>TOTALE pensioni suppl.</b>	<b>103</b>	<b>103</b>	<b>206</b>	<b>106</b>	<b>103</b>	<b>209</b>
<b>LAVORATORI AUTONOMI</b>	Anzianità/Anticipate	63	147	<b>210</b>	77	142	<b>219</b>
	Invalidità	11	16	<b>27</b>	5	31	<b>36</b>
	Superstiti	174	32	<b>206</b>	171	47	<b>218</b>
	Vecchiaia	113	112	<b>225</b>	93	142	<b>235</b>
	<b>TOTALE</b>	<b>361</b>	<b>307</b>	<b>668</b>	<b>346</b>	<b>362</b>	<b>708</b>
	<b>TOTALE</b>	<b>2.282</b>	<b>1.610</b>	<b>3.892</b>	<b>2.128</b>	<b>1.685</b>	<b>3.813</b>
<b>ALTRE PREVIDENZIALI</b>	Anzianità/Anticipate	94	141	<b>235</b>	74	107	<b>181</b>
	Invalidità	7	6	<b>13</b>	4	6	<b>10</b>
	Superstiti	51	6	<b>57</b>	63	5	<b>68</b>
	Vecchiaia	43	61	<b>104</b>	37	65	<b>102</b>
	<b>TOTALE</b>	<b>195</b>	<b>214</b>	<b>409</b>	<b>178</b>	<b>183</b>	<b>361</b>
	<b>TOTALE</b>	<b>2.477</b>	<b>1.824</b>	<b>4.301</b>	<b>2.306</b>	<b>1.868</b>	<b>4.174</b>

Fonte: Elaborazione Segreteria del CIV su dati forniti dalla Direzione Centrale - Coordinamento Generale Statistico Attuariale

### 5.1.7 Tavola 28 - Pensioni IVS liquidate per sistema di calcolo – Provincia di Trieste

Pensioni IVS liquidate												
GESTIONI	2019			2020			2021			2022		
	Retr. fino al 2012	Misto	Contr.	Retr. fino al 2012	Misto	Contr.	Retr. fino al 2012	Misto	Contr.	Retr. fino al 2012	Misto	Contr.
<b>F.do P. Lav. Dip.</b>	764	851	129	742	980	149	764	1.009	168	674	985	200
<b>Dip. Pubblici</b>	198	790	24	200	772	39	220	782	34	209	747	42
<b>Parasubordinati</b>	-	-	206	-	-	237	-	-	247	-	-	248
<b>Lav. Autonomi</b>	192	439	22	235	426	29	207	422	39	192	466	50

Fonte: Elaborazione Segreteria del CIV su dati forniti dalla Direzione Centrale - Coordinamento Generale Statistico Attuariale

### 5.1.8 Tavola 29 - Importi medi pensioni IVS liquidate – Provincia di Trieste

Pensioni IVS liquidate - Importo medio						
2022						
GESTIONI	TRATTAMENTI PENSIONISTICI	Provincia di Trieste		Regione Friuli-Venezia Giulia		
		Femmine	Maschi	Femmine	Maschi	
<b>FONDO PENSIONI LAVORATORI DIPENDENTI</b>	Anzianità/Anticipate	1.634,75	2.245,80	1.446,51	2.120,14	
	Invalità	617,06	925,96	609,47	832,78	
	Superstiti	996,95	425,24	943,01	434,75	
	Vecchiaia	692,59	1.363,78	658,08	1.280,69	
	<b>IMPORTO MEDIO MENSILE TOTALE</b>	<b>1.054,51</b>	<b>1.625,37</b>	<b>1.009,21</b>	<b>1.636,68</b>	
<b>DIPENDENTI PUBBLICI</b>	Anzianità/Anticipate	2.193,91	2.655,69	2.039,35	2.702,21	
	Invalità	1.629,04	2.960,33	1.564,55	2.175,76	
	Superstiti	1.356,07	735,92	1.456,04	779,62	
	Vecchiaia	1.685,21	3.117,50	1.884,16	3.162,26	
	<b>IMPORTO MEDIO MENSILE TOTALE</b>	<b>1.848,96</b>	<b>2.385,49</b>	<b>1.815,51</b>	<b>2.433,62</b>	
<b>LAVORATORI PARASUBORDINATI</b>	Invalità	-	-	-	869,99	
	Superstiti	1.157,22	-	469,68	414,11	
	Vecchiaia	716,68	1.142,14	906,69	1.663,37	
		<b>IMPORTO MEDIO MENSILE TOTALE escluse pens. suppl.</b>	<b>881,88</b>	<b>1.142,14</b>	<b>726,42</b>	<b>1.638,27</b>
	Superstiti	53,07	24,71	55,74	36,68	
	Vecchiaia	74,02	167,31	56,59	120,08	
	<b>IMPORTO MEDIO MENSILE TOTALE pens. supplementari</b>	<b>64,73</b>	<b>161,77</b>	<b>56,21</b>	<b>115,21</b>	
<b>LAVORATORI AUTONOMI</b>	Anzianità/Anticipate	995,18	1.507,15	970,64	1.491,72	
	Invalità	781,00	797,05	621,23	822,54	
	Superstiti	702,55	406,99	712,11	402,29	
	Vecchiaia	755,19	871,47	706,09	1.019,42	
	<b>IMPORTO MEDIO MENSILE TOTALE</b>	<b>782,96</b>	<b>1.054,15</b>	<b>767,29</b>	<b>1.168,37</b>	
<b>ALTRE PREVIDENZIALI</b>	Anzianità/Anticipate	1.857,65	2.307,94	1.724,40	2.337,71	
	Invalità	689,48	1.887,37	1.215,47	1.650,01	
	Superstiti	1.003,62	402,96	1.059,32	557,98	
	Vecchiaia	1.071,56	1.554,15	1.126,12	1.557,71	
	<b>IMPORTO MEDIO MENSILE TOTALE</b>	<b>1.365,73</b>	<b>1.974,36</b>	<b>1.378,68</b>	<b>2.004,70</b>	

Fonte: Elaborazione Segreteria del CIV su dati forniti dalla Direzione Centrale - Coordinamento Generale Statistico Attuariale

**Pensioni IVS liquidate - Importo medio**

**2022**

GESTIONI	TRATTAMENTI PENSIONISTICI	Provincia di Trieste		Italia	
		Femmine	Maschi	Femmine	Maschi
<b>FONDO PENSIONI LAVORATORI DIPENDENTI</b>	Anzianità/Anticipate	1.634,75	2.245,80	1.607,19	2.239,65
	Invalidità	617,06	925,96	581,37	810,91
	Superstiti	996,95	425,24	902,57	464,01
	Vecchiaia	692,59	1.363,78	729,07	1.393,01
	<b>IMPORTO MEDIO MENSILE TOTALE</b>	<b>1.054,51</b>	<b>1.625,37</b>	<b>990,51</b>	<b>1.564,89</b>
<b>DIPENDENTI PUBBLICI</b>	Anzianità/Anticipate	2.193,91	2.655,69	2.143,30	2.748,71
	Invalidità	1.629,04	2.960,33	1.608,61	2.137,71
	Superstiti	1.356,07	735,92	1.339,26	831,78
	Vecchiaia	1.685,21	3.117,50	1.978,09	2.901,66
	<b>IMPORTO MEDIO MENSILE TOTALE</b>	<b>1.848,96</b>	<b>2.385,49</b>	<b>1.831,97</b>	<b>2.423,91</b>
<b>LAVORATORI PARASUBORDINATI</b>	Invalidità	-	-	415,99	478,91
	Superstiti	1.157,22	-	378,66	284,03
	Vecchiaia	716,68	1.142,14	1.130,17	1.766,82
	<b>IMPORTO MEDIO MENSILE TOTALE escluse pens. suppl.</b>	<b>881,88</b>	<b>1.142,14</b>	<b>792,22</b>	<b>1.646,66</b>
	Invalidità	-	-	47,00	80,42
Superstiti	53,07	24,71	73,30	40,68	
Vecchiaia	74,02	167,31	78,89	134,75	
	<b>IMPORTO MEDIO MENSILE TOTALE pens. supplementari</b>	<b>64,73</b>	<b>161,77</b>	<b>76,12</b>	<b>130,69</b>
<b>LAVORATORI AUTONOMI</b>	Anzianità/Anticipate	995,18	1.507,15	982,53	1.382,27
	Invalidità	781,00	797,05	548,28	701,12
	Superstiti	702,55	406,99	632,49	412,02
	Vecchiaia	755,19	871,47	696,16	966,84
	<b>IMPORTO MEDIO MENSILE TOTALE</b>	<b>782,96</b>	<b>1.054,15</b>	<b>708,30</b>	<b>1.048,22</b>
<b>ALTRE PREVIDENZIALI</b>	Anzianità/Anticipate	1.857,65	2.307,94	1.920,95	2.494,96
	Invalidità	689,48	1.887,37	1.013,72	1.336,45
	Superstiti	1.003,62	402,96	1.000,28	580,68
	Vecchiaia	1.071,56	1.554,15	1.145,94	1.603,06
	<b>IMPORTO MEDIO MENSILE TOTALE</b>	<b>1.365,73</b>	<b>1.974,36</b>	<b>1.362,20</b>	<b>2.053,62</b>

Fonte: Elaborazione Segreteria del CIV su dati forniti dalla Direzione Centrale - Coordinamento Generale Statistico Attuariale



### 5.1.9 Tavola 30 - Pensioni IVS Gestioni Private - tempi di definizione – Provincia di Trieste

Pensioni IVS Gestioni Private												
TEMPI DI DEFINIZIONE	Entro 15 gg	% su totale	Tra 16 e 30 gg	% su totale	Tra 31 e 60 gg	% su totale	Tra 61 e 90 gg	% su totale	Tra 91 e 120 gg	% su totale	Oltre 120 gg	% su totale
<b>Trieste</b>	<b>1.363</b>	<b>54,7</b>	<b>379</b>	<b>15,2</b>	<b>347</b>	<b>13,9</b>	<b>193</b>	<b>7,8</b>	<b>73</b>	<b>2,9</b>	<b>135</b>	<b>5,4</b>
Regione Friuli-Venezia Giulia	10.298	76,0	1.462	10,8	922	6,8	382	2,8	165	1,2	325	2,4
Italia	415.956	69,7	73.938	12,4	53.134	8,9	21.873	3,7	11.708	2,0	20.072	3,4

Fonte: Elaborazione Segreteria del CIV su dati forniti dalla Direzione Generale - Direzione Centrale Pianificazione e Controllo di Gestione

### 5.1.10 Tavola 31 - Pensioni Gestioni Pubbliche di vecchiaia e anticipate - tempi di pagamento – Provincia di Trieste

Pensioni Gestioni Pubbliche di vecchiaia e anticipate												
TEMPI DI PAGAMENTO	Entro 3 gg	% su totale	Tra 4 e 10 gg	% su totale	Tra 11 e 33 gg	% su totale	Tra 34 e 70 gg	% su totale	Tra 71 e 100 gg	% su totale	Oltre 100 gg	% su totale
<b>Trieste</b>	<b>514</b>	<b>84,4</b>	<b>20</b>	<b>3,3</b>	<b>59</b>	<b>9,7</b>	<b>7</b>	<b>1,1</b>	<b>6</b>	<b>1,0</b>	<b>3</b>	<b>0,5</b>
Regione Friuli-Venezia Giulia	1.746	80,9	60	2,8	279	12,9	34	1,6	17	0,8	21	1,0
Italia	64.333	71,8	1.941	2,2	13.173	14,7	5.556	6,2	2.171	2,4	2.405	2,7

Fonte: Elaborazione Segreteria del CIV su dati forniti dalla Direzione Generale - Direzione Centrale Pianificazione e Controllo di Gestione

### 5.1.11 Tavola 32 - Pensioni Gestioni Pubbliche superstiti da pensionato - tempi di pagamento – Provincia di Trieste

Pensioni Gestioni Pubbliche superstiti da pensionato										
TEMPI DI PAGAMENTO	Entro 15 gg	% su totale	Tra 16 e 30 gg	% su totale	Tra 31 e 60 gg	% su totale	Tra 61 e 90 gg	% su totale	Oltre 90 gg	% su totale
<b>Trieste</b>	<b>168</b>	<b>72,4</b>	<b>27</b>	<b>11,6</b>	<b>31</b>	<b>13,4</b>	<b>4</b>	<b>1,7</b>	<b>2</b>	<b>0,9</b>
Regione Friuli-Venezia Giulia	428	42,4	377	37,3	171	16,9	24	2,4	10	1,0
Italia	18.136	43,5	9.340	22,4	7.565	18,2	3.049	7,3	3.560	8,5

Fonte: Elaborazione Segreteria del CIV su dati forniti dalla Direzione Generale - Direzione Centrale Pianificazione e Controllo di Gestione

### 5.1.12 Tavola 33 - Pensioni Gestioni Pubbliche superstiti da lavoratore - tempi di pagamento – Provincia di Trieste

Pensioni Gestioni Pubbliche superstiti da lavoratore								
TEMPI DI PAGAMENTO	Entro 60 gg	% su totale	Tra 61 e 90 gg	% su totale	Tra 91 e 120 gg	% su totale	Oltre 120 gg	% su totale
<b>Trieste</b>	<b>4</b>	<b>66,7</b>	<b>1</b>	<b>16,7</b>	<b>1</b>	<b>16,7</b>	<b>-</b>	<b>0,0</b>
Regione Friuli-Venezia Giulia	23	60,5	7	18,4	5	13,2	3	7,9
Italia	1.276	42,7	375	12,6	298	10,0	1.036	34,7

Fonte: Elaborazione Segreteria del CIV su dati forniti dalla Direzione Generale - Direzione Centrale Pianificazione e Controllo di Gestione

### 5.1.13 Tavola 34 - Pensioni IVS Fondi Speciali - tempi di definizione – Provincia di Trieste

Pensioni IVS Fondi Speciali												
TEMPI DI DEFINIZIONE	Entro 15 gg	% su totale	Tra 16 e 30 gg	% su totale	Tra 31 e 60 gg	% su totale	Tra 61 e 90 gg	% su totale	Tra 91 e 120 gg	% su totale	Oltre 120 gg	% su totale
<b>Trieste</b>	<b>223</b>	<b>70,6</b>	<b>67</b>	<b>21,2</b>	<b>18</b>	<b>5,7</b>	<b>3</b>	<b>0,9</b>	<b>1</b>	<b>0,3</b>	<b>4</b>	<b>1,3</b>
Regione Friuli-Venezia Giulia	355	61,6	126	21,9	77	13,4	11	1,9	2	0,3	5	0,9
Italia	16.734	62,6	3.653	13,7	3.143	11,7	1.333	5,0	860	3,2	1.028	3,8

Fonte: Elaborazione Segreteria del CIV su dati forniti dalla Direzione Generale - Direzione Centrale Pianificazione e Controllo di Gestione

## 5.2 Anticipazioni pensionistiche

### 5.2.1 Tavola 35 - Opzione Donna - domande accolte – Provincia di Trieste

Opzione Donna		
	2021	2022
<b>Trieste</b>	<b>378</b>	<b>532</b>
Regione Friuli-Venezia Giulia	1.653	2.532

Fonte: Elaborazione Segreteria del CIV su dati forniti dalla Direzione Generale - Direzione Centrale Pensioni

### 5.2.2 Tavola 36 - Quota 100 (2021) per genere - domande accolte – Provincia di Trieste

Quota 100			
	2021		
	Femmine	Maschi	Totale
<b>Trieste</b>	<b>884</b>	<b>1.669</b>	<b>2.553</b>
Regione Friuli-Venezia Giulia	2.671	5.732	8.403

Fonte: Elaborazione Segreteria del CIV su dati forniti dalla Direzione Generale - Direzione Centrale Pensioni

### 5.2.3 Tavola 37 - Quota 102 (2022) per genere - domande accolte – Provincia di Trieste

Quota 102			
	2022		
	Femmine	Maschi	Totale
<b>Trieste</b>	<b>15</b>	<b>16</b>	<b>31</b>
Regione Friuli-Venezia Giulia	51	66	117

Fonte: Elaborazione Segreteria del CIV su dati forniti dalla Direzione Generale - Direzione Centrale Pensioni

#### 5.2.4 Tavola 38 - Lavoratori Precoci – certificazioni accolte – Provincia di Trieste

Lavoratori Precoci		
	2021	2022
<b>Trieste</b>	<b>343</b>	<b>378</b>
Regione Friuli-Venezia Giulia	2.255	2.628

Fonte: Elaborazione Segreteria del CIV su dati forniti dalla Direzione Generale - Direzione Centrale Pensioni

#### 5.2.5 Tavola 39 - Lavori usuranti per genere - domande accolte – Provincia di Trieste

Lavori Usuranti						
	2021			2022		
	Femmine	Maschi	Totale	Femmine	Maschi	Totale
<b>Trieste</b>	<b>1</b>	<b>6</b>	<b>7</b>	<b>-</b>	<b>18</b>	<b>18</b>
Regione Friuli-Venezia Giulia	1	15	16	-	27	27

Fonte: Elaborazione Segreteria del CIV su dati forniti dalla Direzione Generale - Direzione Centrale Pensioni

#### 5.2.6 Tavola 40 - APE Sociale – certificazioni accolte – Provincia di Trieste

APE Sociale		
	2021	2022
<b>Trieste</b>	<b>248</b>	<b>347</b>
Regione Friuli-Venezia Giulia	1.573	1.944

Fonte: Elaborazione Segreteria del CIV su dati forniti dalla Direzione Generale - Direzione Centrale Pensioni

CAPITOLO 6

# Prestazioni assistenziali e sociali

06

# Prestazioni assistenziali e sociali

Nella Provincia di Trieste sono diminuiti i tempi medi di fase sanitaria e amministrativa passando da 80 gg a 75 gg, dato inferiore sia rispetto a quello regionale sia rispetto al dato nazionale. Nel 2022 sono state accolte circa il 71% delle domande presentate per RdC e PdC. Nel marzo 2022 l'Assegno al Nucleo Familiare è stato sostituito dall'Assegno Unico e Universale.

## 6.1 Tavola 41 - Invalidità Civile - Prestazioni vigenti per genere – Provincia di Trieste

Invalidità Civile		
PRESTAZIONI	2022	
	Femmine	Maschi
Indennità	3.639	1.951
Pensioni	945	952
<b>Totale</b>	<b>4.584</b>	<b>2.903</b>

Fonte: Elaborazione Segreteria del CIV su dati forniti dalla Direzione Generale - Coordinamento Generale Statistico Attuariale

## 6.2 Tavola 42 - Invalidità Civile - Prestazioni liquidate – Provincia di Trieste

Invalidità Civile												
	2019			2020			2021			2022		
	Indennità	Pensioni	Totale	Indennità	Pensioni	Totale	Indennità	Pensioni	Totale	Indennità	Pensioni	Totale
<b>Trieste</b>	<b>1.121</b>	<b>148</b>	<b>1.269</b>	<b>1.122</b>	<b>209</b>	<b>1.331</b>	<b>1.290</b>	<b>194</b>	<b>1.484</b>	<b>1.520</b>	<b>188</b>	<b>1.708</b>
Regione Friuli- Venezia Giulia	8.285	1.342	9.627	6.994	1.190	8.184	8.106	1.487	9.593	9.031	1.424	10.455

Fonte: Elaborazione Segreteria del CIV su dati forniti dalla Direzione Generale - Coordinamento Generale Statistico Attuariale



### 6.3 Tavola 43 - Invalidità Civile - tempi medi di fase sanitaria e amministrativa – Provincia di Trieste

Invalidità Civile - tempi medi di fase sanitaria e amministrativa						
	2021			2022		
	TEMPI MEDI GG. Fase sanitaria	TEMPI MEDI GG. Fase amm.	Tempi medi	TEMPI MEDI GG. Fase sanitaria	TEMPI MEDI GG. Fase amm.	Tempi medi
<b>Trieste</b>	<b>54</b>	<b>26</b>	<b>80</b>	<b>55</b>	<b>20</b>	<b>75</b>
Regione Friuli-Venezia Giulia	90	21	111	82	14	96
Italia	138	26	164	120	22	142

Fonte: Elaborazione Segreteria del CIV su dati forniti dalla Direzione Generale - Direzione Centrale Inclusione e Invalidità Civile

### 6.4 Tavola 44 - RdC e PdC - domande per genere e provincia – Provincia di Trieste

RdC e PdC 2022						
	Domande presentate RdC + PdC			Domande accolte RdC + PdC		
	Femmine	Maschi	Totale	Femmine	Maschi	Totale
<b>Trieste</b>	<b>2.327</b>	<b>1.918</b>	<b>4.245</b>	<b>1.330</b>	<b>1.249</b>	<b>2.579</b>
Regione Friuli-Venezia Giulia	7.527	5.811	13.338	4.116	3.589	7.705

Fonte: Elaborazione Segreteria del CIV su dati forniti dalla Direzione Generale - Direzione Centrale Inclusione e Invalidità Civile

### 6.5 Tavola 45 - Reddito di Libertà - domande accolte – Provincia di Trieste

Reddito di Libertà		
	2021	2022
<b>Trieste</b>	<b>23</b>	<b>-</b>
Regione Friuli-Venezia Giulia	45	-

Nota 1) I valori indicati con asterisco si riferiscono a dati coperti da privacy

Fonte: Elaborazione Segreteria del CIV su dati forniti dalla Direzione Generale - Direzione Centrale Inclusione e Invalidità Civile

### 6.6 Tavola 46 - Nuclei beneficiari di Assegno Unico – Provincia di Trieste

Assegno Unico		
	2022	
	Nuclei AU a domanda	Nuclei AU a RdC
<b>Trieste</b>	<b>19.245</b>	<b>730</b>
Regione Friuli-Venezia Giulia	109.216	2.534

Fonte: Elaborazione Segreteria del CIV su dati forniti dalla Direzione Generale - Coordinamento Generale Statistico Attuariale

CAPITOLO 7

# Relazioni con l'utenza

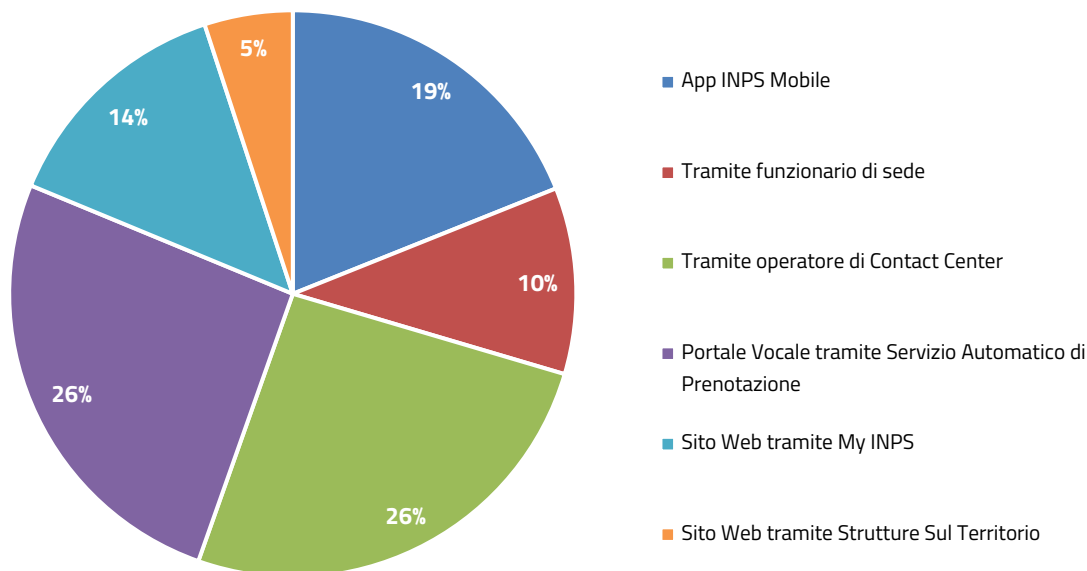
07

# Relazioni con l'utenza

La Provincia di Trieste ha registrato nelle relazioni con l'utenza una lieve riduzione del ricorso all'operatore di Contact Center e al Portale Vocale per quanto riguarda le prenotazioni e le informazioni di I livello. Per informazioni di I livello si intendono informazioni richieste dal cittadino di bassa complessità. La Provincia di Trieste ha inoltre registrato un aumento inerente alla Consulenza di II livello, consulenza specializzata su materie specifiche, ed una diminuzione degli accessi in sede. Risulta ancora scarso il ricorso a Web Meeting, che rappresenta un canale alternativo e innovativo. Per quanto riguarda i dati inerenti a Cassetto Bidirezionale aziende, si registra un decremento dovuto ad una riduzione sia delle domande in entrata sia di quelle in uscita. Si segnala inoltre, un cospicuo aumento nell'utilizzo del Cassetto Bidirezionale Patronati, strumento di nuova introduzione, che passa da 549 a 5.514 unità, mentre vi è una riduzione delle pratiche presentate sia da parte dei Patronati sia direttamente dai cittadini. Infine, per quanto riguarda il Flusso della PEC, si riscontra un aumento sia di quelle inviate sia di quelle ricevute.

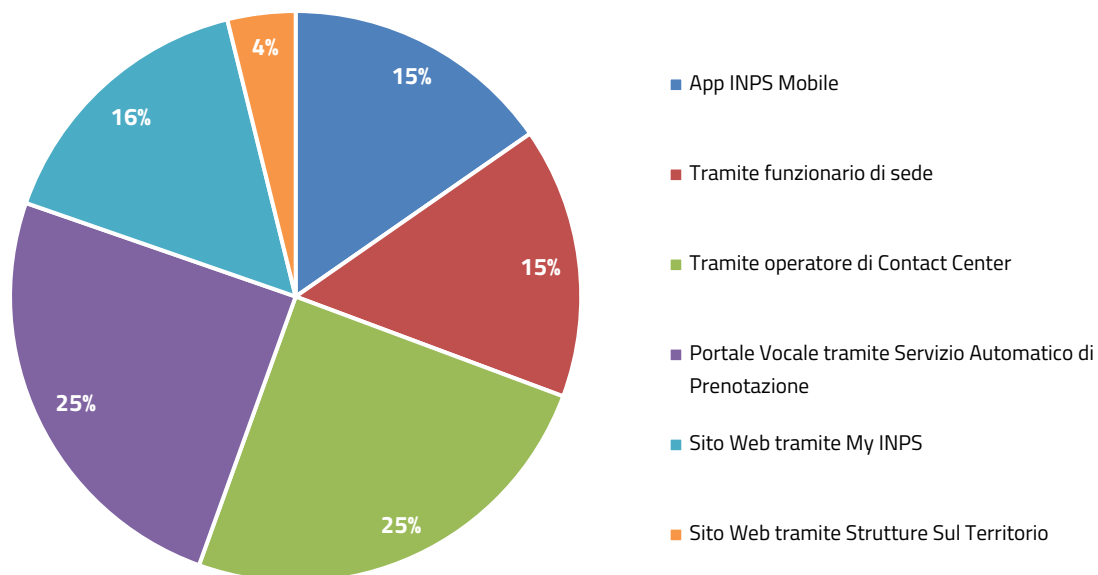
## 7.1 Grafico 2 - Informazione di I livello - Prenotazione per canale di accesso – Provincia di Trieste

Informazione di I livello - Prenotazione per canale di accesso 2021



Fonte: Elaborazione Segreteria del CIV su dati forniti dalla Direzione Generale - Direzione Centrale Tecnologica, Informatica e Innovazione

### Informazione di I livello - Prenotazione per canale di accesso 2022



Fonte: Elaborazione Segreteria del CIV su dati forniti dalla Direzione Generale - Direzione Centrale Tecnologica, Informatica e Innovazione

### 7.2 Tavola 47 - Informazione di I livello - Prenotazione per tipologia di accesso – Provincia di Trieste

	Informazione di I livello					
	2021			2022		
	Accesso in sede	Ricontatto telefonico	Web meeting	Accesso in sede	Ricontatto telefonico	Web meeting
<b>Trieste</b>	<b>10.623</b>	<b>4.463</b>	<b>27</b>	<b>7.344</b>	<b>4.013</b>	<b>54</b>
Regione Friuli-Venezia Giulia	38.126	19.041	84	40.034	17.730	156

Fonte: Elaborazione Segreteria del CIV su dati forniti dalla Direzione Generale - Direzione Centrale Tecnologica, Informatica e Innovazione

### 7.3 Tavola 48 - Consulenza di II livello - Prenotazione per provincia – Provincia di Trieste

Consulenza di II livello		
	2021	2022
<b>Trieste</b>	<b>1.387</b>	<b>1.574</b>
Regione Friuli-Venezia Giulia	6.401	5.921

Fonte: Elaborazione Segreteria del CIV su dati forniti dalla Direzione Generale - Direzione Centrale Tecnologica, Informatica e Innovazione

### 7.4 Tavola 49 - Agenda appuntamenti - Tempo medio di attesa appuntamento – Provincia di Trieste

Agenda appuntamenti		
	2021	2022
<b>Trieste</b>	<b>6</b>	<b>6</b>
Regione Friuli-Venezia Giulia	6	6

Fonte: Elaborazione Segreteria del CIV su dati forniti dalla Direzione Generale - Direzione Centrale Tecnologica, Informatica e Innovazione

### 7.5 Tavola 50 - Cassetto bidirezionale aziende – Provincia di Trieste

Cassetto bidirezionale aziende				
	2021		2022	
	In entrata	In uscita	In entrata	In uscita
<b>Trieste</b>	<b>5.574</b>	<b>5.756</b>	<b>4.996</b>	<b>4.081</b>
Regione Friuli-Venezia Giulia	39.190	39.770	32.100	24.933

Fonte: Elaborazione Segreteria del CIV su dati forniti dalla Direzione Generale - Direzione Centrale Tecnologica, Informatica e Innovazione

## 7.6 Tavola 51 - Cassetto bidirezionale patronati (COMBIPAT) – Provincia di Trieste

COMBIPAT			
		2021	2022
		In entrata	In entrata
<b>Trieste</b>		<b>549</b>	<b>5.514</b>
Regione Friuli-Venezia Giulia		1.693	30.908

Fonte: Elaborazione Segreteria del CIV su dati forniti dalla Direzione Generale - Direzione Centrale Tecnologica, Informatica e Innovazione

## 7.7 Tavola 52 – Soggetti richiedenti – Provincia di Trieste

Pratiche presentate					
		2021		2022	
		Patronato	Cittadino	Patronato	Cittadino
<b>Trieste</b>		<b>31.609</b>	<b>41.450</b>	<b>29.433</b>	<b>40.855</b>
Regione Friuli-Venezia Giulia		192.184	154.903	169.864	155.767

Fonte: Elaborazione Segreteria del CIV su dati forniti dalla Direzione Generale - Direzione Centrale Tecnologica, Informatica e Innovazione

## 7.8 Tavola 53 - Flusso PEC – Provincia di Trieste

PEC					
		2021		2022	
		Inviata	Ricevuta	Inviata	Ricevuta
<b>Trieste</b>		<b>13.763</b>	<b>17.546</b>	<b>14.767</b>	<b>18.574</b>
Regione Friuli-Venezia Giulia		68.345	68.493	73.476	76.720

Fonte: Elaborazione Segreteria del CIV su dati forniti dalla Direzione Generale - Direzione Centrale Tecnologica, Informatica e Innovazione

CAPITOLO 8

# Contenzioso





# Contenzioso

Nel corso del 2022 il Comitato Provinciale e le Commissioni speciali hanno definito n.63 ricorsi amministrativi. Dallo studio dei dati si evince, altresì, un trend di lavorazione di segno negativo dei ricorsi di competenza territoriale da parte della U.O. Gestione organizzativa R.A.: i ricorsi totali nel corso dell'anno sono n.181, al netto dei non ricorsi e di quelli riqualificati; quelli risolti amministrativamente in autotutela (RRA) sono n.13 e n.14 quelli definiti per cessata materia del contendere. Restano al 31 dicembre n.39 ricorsi in carico gli uffici amministrativi in fase di pre-esame.

L'analisi del contenzioso giudiziario ordinario della Provincia mostra per il 2022 un trend di definizione dei giudizi di segno positivo, con un decremento del numero di giudizi ancora da definire al 31 dicembre 2022. I giudizi definiti nel corso dell'anno rappresentano il 58% dei giudizi pendenti totali, di cui il 46% risolto con esito favorevole all'Istituto e circa il 20% in favore dell'utenza. Dalla valutazione delle singole materie oggetto del contenzioso, si evince che il contenzioso contributivo rappresenta la componente maggiore, con circa il 45% dei giudizi pendenti conclusi nel corso del 2022, dei quali circa il 39% definito a favore dell'Istituto ed il 20% in favore degli utenti. In materia di invalidità civile, area legale, nel corso dell'anno sono stati definiti n. 2 giudizi su n.4 pendenti totali, tutti incardinati nell'anno. Con riferimento, in particolare, ai dati relativi all'andamento del contenzioso ATPO (Accertamento Tecnico Preventivo Obbligatorio), risulta concluso il 50% dei giudizi pendenti totali, con il 50% dei giudizi espressi a favore dell'Istituto e circa il 35% in favore degli utenti. Per quanto concerne le prestazioni a sostegno del reddito, nel corso dell'anno su n.21 giudizi pendenti totali, ne risultano definiti n.16, con circa il 69% degli esiti a favore dell'Istituto. In materia pensionistica, i dati mostrano che su n.32 giudizi pendenti totali, al 31 dicembre ne risultano risolti n.22, dei quali il 73% concluso con esito a favore dell'Istituto.

### 8.1 Tavola 54 - Ricorsi pervenuti per competenza Comitati/materia – Provincia di Trieste

Ricorsi per competenza Comitati Provinciali e Commissioni Speciali										
DA LAVORARE AL 01/01/22	PERVENUTI	NON RICORSI/RIQUALIFICATI	RISOLTI AMMIN.TE	GIUDICATI IN ISTRUTTORIA	DEFINITI PER CESSATA MATERIA DEL CONTENDERE	IN FASE DI PRE ESAME	TRASMESSI AI COMITATI	ACCOLTI DAL COMITATO	DEFINITI PROVVISORI	DA LAVORARE AL 31/12/22
76	178	73	13	-	14	39	18	63	-	91

Fonte: Elaborazione Segreteria del CIV su dati forniti dalla Direzione Generale - Direzione Centrale Organizzazione - Area Monitoraggio Procedure di Contenzioso

## 8.2 Tavola 55 - Contenzioso giudiziario ordinario per materia – giudizi iniziati – Provincia di Trieste

Contenzioso giudiziario ordinario per materia					
Materia del Contenzioso	DA LAVORARE	GIUDIZI INIZIATI			DA LAVORARE
	AL 01/01/2022	DA INPS	DA UTENTI	TOTALE	AL 31/12/2022
<b>Contenzioso Contributivo</b>	68	4	48	<b>52</b>	66
<b>Fondi Speciali/Gestioni</b>	5	-	10	<b>10</b>	2
<b>Indebiti</b>	6	2	1	<b>3</b>	2
<b>Invalidi Civili Area Legale</b>	-	-	4	<b>4</b>	2
<b>Opposizioni dell'istituto</b>	1	-	-	-	-
<b>Patrimoniale</b>	1	-	-	-	1
<b>Personale</b>	2	-	-	-	-
<b>Prestazioni a Sostegno Reddito</b>	14	-	7	<b>7</b>	5
<b>Prestazioni Pensionistiche</b>	18	1	12	<b>13</b>	9
<b>Procedure Concorsuali</b>	4	3	1	<b>4</b>	2
<b>Risarcimento Danni</b>	2	-	-	-	-
<b>Surroghe</b>	4	-	-	-	2
<b>Varie</b>	2	-	1	<b>1</b>	2
<b>TOTALE</b>	<b>127</b>	<b>10</b>	<b>84</b>	<b>94</b>	<b>93</b>

Fonte: Elaborazione Segreteria del CIV su dati forniti dalla Direzione Generale - Coordinamento Generale Legale

### 8.3 Tavola 56 - Contenzioso giudiziario ordinario per materia – giudizi definiti – Provincia di Trieste

Contenzioso giudiziario ordinario per materia							
GIUDIZI DEFINITI							
Materia del Contenzioso	FAVOREVOLE INPS	%	FAVOREVOLE UTENTI	%	ALTRI ESITI DEL GIUDIZIO	ALTRE DEFINIZIONI	TOTALE
<b>Contenzioso Contributivo</b>	21	38,9	11	20,4	15	7	<b>54</b>
<b>Fondi Speciali/Gestioni</b>	-	0,0	3	23,1	9	1	<b>13</b>
<b>Indebiti</b>	1	14,3	2	28,6	2	2	<b>7</b>
<b>Invalidi Civili Area Legale</b>	-	0,0	-	0,0	1	1	<b>2</b>
<b>Opposizioni dell'istituto</b>	1	100,0	-	0,0	-	-	<b>1</b>
<b>Patrimoniale</b>	-	0,0	-	0,0	-	-	<b>-</b>
<b>Personale</b>	-	0,0	2	100,0	-	-	<b>2</b>
<b>Prestazioni a Sostegno Reddito</b>	11	68,8	3	18,8	2	-	<b>16</b>
<b>Prestazioni Pensionistiche</b>	16	72,7	5	22,7	1	-	<b>22</b>
<b>Procedure Concorsuali</b>	6	100,0	-	0,0	-	-	<b>6</b>
<b>Risarcimento Danni</b>	2	100,0	-	0,0	-	-	<b>2</b>
<b>Surroghe</b>	1	50,0	-	0,0	-	1	<b>2</b>
<b>Varie</b>	-	0,0	-	0,0	-	1	<b>1</b>
<b>TOTALE</b>	<b>59</b>	<b>46,1</b>	<b>26</b>	<b>20,3</b>	<b>30</b>	<b>13</b>	<b>128</b>

Fonte: Elaborazione Segreteria del CIV su dati forniti dalla Direzione Generale - Coordinamento Generale Legale

#### 8.4 Tavola 57 - Contenzioso giudiziario ordinario lavoratori autonomi per materia - giudizi iniziati – Provincia di Trieste

Contenzioso giudiziario ordinario lavoratori autonomi per materia					
Materia del Contenzioso	DA LAVORARE AL 01/01/2022	GIUDIZI INIZIATI			DA LAVORARE AL 31/12/2022
		DA INPS	DA UTENTI	TOTALE	
<b>Altri Contributi</b>	5	-	4	<b>4</b>	5
<b>Contr Artigiani</b>	13	1	1	<b>2</b>	6
<b>Contributi Aziende</b>	28	2	22	<b>24</b>	24
<b>Contributi Commercianti</b>	16	-	10	<b>10</b>	18
<b>Lavoratori Aut/Sub</b>	4	-	3	<b>3</b>	4
<b>Posizione Assicurativa</b>	2	1	4	<b>5</b>	6
<b>Varie</b>	-	-	4	<b>4</b>	3
<b>TOTALE</b>	<b>68</b>	<b>4</b>	<b>48</b>	<b>52</b>	<b>66</b>

Fonte: Elaborazione Segreteria del CIV su dati forniti dalla Direzione Generale - Coordinamento Generale Legale

## 8.5 Tavola 58 - Contenzioso giudiziario ordinario lavoratori autonomi per materia - giudizi definiti – Provincia di Trieste

### Contenzioso giudiziario ordinario lavoratori autonomi per materia

#### GIUDIZI DEFINITI

Materia del Contenzioso	FAVOREVOLE INPS	%	FAVOREVOLE UTENTI	%	ALTRI ESITI DEL GIUDIZIO	ALTRE DEFINIZIONI	TOTALE
<b>Altri Contributi</b>	1	25,0	-	0,0	1	2	<b>4</b>
<b>Contr Artigiani</b>	4	44,4	2	22,2	-	3	<b>9</b>
<b>Contributi Aziende</b>	11	39,3	4	14,3	13	-	<b>28</b>
<b>Contributi Commercianti</b>	3	37,5	4	50,0	1	-	<b>8</b>
<b>Lavoratori Aut/Sub</b>	2	66,7	1	33,3	-	-	<b>3</b>
<b>Posizione Assicurativa</b>	-	0,0	-	0,0	-	1	<b>1</b>
<b>Varie</b>	-	0,0	-	0,0	-	1	<b>1</b>
<b>TOTALE</b>	<b>21</b>	<b>38,9</b>	<b>11</b>	<b>20,4</b>	<b>15</b>	<b>7</b>	<b>54</b>

Fonte: Elaborazione Segreteria del CIV su dati forniti dalla Direzione Generale - Coordinamento Generale Legale

### 8.6 Tavola 59 - Contenzioso giudiziario ordinario pensionistico - giudizi iniziati – Provincia di Trieste

Contenzioso giudiziario ordinario pensionistico					
Materia del Contenzioso	DA LAVORARE AL 01/01/2022	GIUDIZI INIZIATI			DA LAVORARE AL 31/12/2022
		DA INPS	DA UTENTI	TOTALE	
Amianto	4	-	-	-	-1
Pensione Sociale	2	-	3	3	3
Reversibilità/Superstiti	5	-	6	6	4
Ricostituzione/ Suppl.	1	-	-	-	-
Vecchiaia Anzianità	7	1	3	4	4
<b>TOTALE</b>	<b>19</b>	<b>1</b>	<b>12</b>	<b>13</b>	<b>10</b>

Fonte: Elaborazione Segreteria del CIV su dati forniti dalla Direzione Generale - Coordinamento Generale Legale

### 8.7 Tavola 60 - Contenzioso giudiziario ordinario pensionistico - giudizi definiti – Provincia di Trieste

Contenzioso giudiziario ordinario pensionistico							
GIUDIZI DEFINITI							
Materia del Contenzioso	FAVOREVOLE INPS	%	FAVOREVOLE UTENTI	%	ALTRI ESITI DEL GIUDIZIO	ALTRE DEFINIZIONI	TOTALE
Amianto	5	100,0	-	0,0	-	-	5
Pensione Sociale	2	100,0	-	0,0	-	-	2
Reversibilità/ Superstiti	6	85,7	-	0,0	1	-	7
Ricostituzione/ Suppl.	-	0,0	1	100,0	-	-	1
Vecchiaia Anzianità	3	42,9	4	57,1	-	-	7
<b>TOTALE</b>	<b>16</b>	<b>72,7</b>	<b>5</b>	<b>22,7</b>	<b>1</b>	<b>-</b>	<b>22</b>

Fonte: Elaborazione Segreteria del CIV su dati forniti dalla Direzione Generale - Coordinamento Generale Legale

### 8.8 Tavola 61 - Contenzioso giudiziario prestazioni a sostegno del reddito per finalità - giudizi iniziati – Provincia di Trieste

Contenzioso giudiziario prestazioni a sostegno del reddito per finalità					
Materia del Contenzioso	DA LAVORARE AL 01/01/2022	GIUDIZI INIZIATI			DA LAVORARE AL 31/12/2022
		DA INPS	DA UTENTI	TOTALE	
Assegni Familiari	2	-	1	1	1
Disoccupazione LSU	1	-	2	2	2
Malattia/Maternità	2	-	-	-	-
Prestazioni Varie	9	-	4	4	2
<b>TOTALE</b>	<b>14</b>	<b>-</b>	<b>7</b>	<b>7</b>	<b>5</b>

Fonte: Elaborazione Segreteria del CIV su dati forniti dalla Direzione Generale - Coordinamento Generale Legale

### 8.9 Tavola 62 - Contenzioso giudiziario prestazioni a sostegno del reddito per finalità - giudizi definiti – Provincia di Trieste

Contenzioso giudiziario prestazioni a sostegno del reddito per finalità							
GIUDIZI DEFINITI							
Materia del Contenzioso	FAVOREVOLE INPS	%	FAVOREVOLE UTENTI	%	ALTRI ESITI DEL GIUDIZIO	ALTRE DEFINIZIONI	TOTALE
Assegni Familiari	2	100,0	-	0,0	-	-	2
Disoccupazione LSU	-	0,0	1	100,0	-	-	1
Malattia/Maternità	2	100,0	-	0,0	-	-	2
Prestazioni Varie	7	63,6	2	18,2	2	-	11
<b>TOTALE</b>	<b>11</b>	<b>68,8</b>	<b>3</b>	<b>18,8</b>	<b>2</b>	<b>-</b>	<b>16</b>

Fonte: Elaborazione Segreteria del CIV su dati forniti dalla Direzione Generale - Coordinamento Generale Legale



### 8.10 Tavola 63 - Contenzioso giudiziario previdenza agricola - giudizi iniziati – Provincia di Trieste

Contenzioso giudiziario previdenza agricola					
Materia del Contenzioso	DA LAVORARE AL 01/01/2022	GIUDIZI INIZIATI			DA LAVORARE AL 31/12/2022
		DA INPS	DA UTENTI	TOTALE	
Iscrizione/cancellazione Elenchi lavoratori agricoli subordinati	-	-	-	-	-
Iscrizione/cancellazione Coltivatori Diretti	-	-	-	-	-
Varie	-	-	-	-	-
<b>TOTALE</b>	-	-	-	-	-

Fonte: Elaborazione Segreteria del CIV su dati forniti dalla Direzione Generale - Coordinamento Generale Legale

### 8.11 Tavola 64 - Contenzioso giudiziario previdenza agricola - giudizi definiti – Provincia di Trieste

Contenzioso giudiziario previdenza agricola							
Materia del Contenzioso	GIUDIZI DEFINITI						
	FAVOREVOLE INPS	%	FAVOREVOLE UTENTI	%	ALTRI ESITI DEL GIUDIZIO	ALTRE DEFINIZIONI	TOTALE
Iscrizione/cancellazione Elenchi lavoratori agricoli subordinati	-	0,0	-	0,0	-	-	-
Iscrizione/cancellazione Coltivatori Diretti	-	0,0	-	0,0	-	-	-
Varie	-	0,0	-	0,0	-	-	-
<b>TOTALE</b>	-	<b>0,0</b>	-	<b>0,0</b>	-	-	-

Fonte: Elaborazione Segreteria del CIV su dati forniti dalla Direzione Generale - Coordinamento Generale Legale

### 8.12 Tavola 65 - Contenzioso ATP Invalidità Civile - giudizi iniziati – Provincia di Trieste

Contenzioso ATP Invalidità Civile					
Materia del Contenzioso	DA LAVORARE AL 01/01/2022	GIUDIZI INIZIATI			DA LAVORARE AL 31/12/2022
		DA INPS	DA UTENTI	TOTALE	
<b>ATP - Invalidità Civile</b>	20	-	32	<b>32</b>	26
<b>Tribunale - I grado Invalidità Civile</b>	-	-	-	-	-
<b>Totale Funzionari</b>	20	-	32	<b>32</b>	26
<b>Invalidità Civile - Area Legale</b>	-	-	4	<b>4</b>	2
<b>TOTALE</b>	<b>20</b>	-	<b>36</b>	<b>36</b>	<b>28</b>

Fonte: Elaborazione Segreteria del CIV su dati forniti dalla Direzione Generale - Coordinamento Generale Legale

### 8.13 Tavola 66 - Contenzioso ATP Invalidità Civile - giudizi definiti - Provincia di Trieste

Contenzioso ATP Invalidità Civile							
GIUDIZI DEFINITI							
Materia del Contenzioso	FAVOREVOLE INPS	%	FAVOREVOLE UTENTI	%	ALTRI ESITI DEL GIUDIZIO	ALTRE DEFINIZIONI	TOTALE
<b>ATP - Invalidità Civile</b>	9	34,6	13	50,0	3	1	<b>26</b>
<b>Tribunale - I grado Invalidità Civile</b>	-	0,0	-	0,0	-	-	-
<b>Totale Funzionari</b>	9	34,6	13	50,0	3	1	<b>26</b>
<b>Invalidità Civile - Area Legale</b>	-	0,0	-	0,0	1	1	<b>2</b>
<b>TOTALE</b>	<b>9</b>	<b>32,1</b>	<b>13</b>	<b>46,4</b>	<b>4</b>	<b>2</b>	<b>28</b>

Fonte: Elaborazione Segreteria del CIV su dati forniti dalla Direzione Generale - Coordinamento Generale Legale



*I dati del Rendiconto Sociale Provinciale 2022 sono il risultato delle elaborazioni della Segreteria del CIV, Team Bilancio Sociale, gestione ed elaborazione dati, studi e ricerche su fonti ufficiali dell'Istituto.*

*Questa edizione ha utilizzato il supporto dell'area Data Governance e Analytics della Direzione Centrale Tecnologia, Informatica e Innovazione, con la collaborazione del Comitato Provinciale e della Direzione Provinciale*

