

VIBO VALENTIA

Rendiconto sociale provinciale 2022





Comitato provinciale di Vibo Valentia
Direzione provinciale di Vibo Valentia

In collaborazione con
Il Consiglio di Indirizzo e Vigilanza

Sommario

Il panorama sociodemografico.....	10
1.1 Tavola 1 - Distribuzione della popolazione per genere ed età – Provincia di Vibo Valentia.....	10
1.2 Tavola 2 - Distribuzione della popolazione per genere ed età su base percentuale – Provincia di Vibo Valentia.....	10
1.3 Tavola 3 - Andamento della natalità – serie storica - Provincia di Vibo Valentia.....	11
1.4 Tavola 4 - Indice di longevità per genere – serie storica – Provincia di Vibo Valentia.....	12
1.5 Tavola 5 - Flusso migratorio - EMIGRATI per genere ed età – serie storica – Provincia di Vibo Valentia	13
1.6 Tavola 6 - Flusso migratorio - IMMIGRATI per genere ed età – serie storica – Provincia di Vibo Valentia	14
1.7 Grafico 1 – Andamento del saldo migratorio	15
Il mercato del lavoro	17
2.1 Tavola 7 - Andamento occupazionale – Provincia di Vibo Valentia.....	17
2.2 Tavola 8 – Tasso di occupazione per genere ed età – Provincia di Vibo Valentia	18
2.3 Tavola 9 – Tasso di disoccupazione per genere ed età – Provincia di Vibo Valentia.....	19
2.4 Tavola 10 – Tasso di inattività per genere ed età – Provincia di Vibo Valentia	20
Entrate contributive, recupero crediti e vigilanza	22
3.1 Tavola 11 - Entrate Contributive (riscossioni), recupero crediti e vigilanza – Provincia di Vibo Valentia	22
3.2 Tavola 12 – DURC- Provincia di Vibo Valentia.....	22
Ammortizzatori sociali	24
4.1 Tavola 13 - NASpl per genere – Provincia di Vibo Valentia	24
4.2 Tavola 14 - Beneficiari di ammortizzatori sociali per cessazione di rapporto di lavoro – Provincia di Vibo Valentia	25
4.3 Tavola 15 - NASpl tempi di erogazione – Provincia di Vibo Valentia.....	25
4.4 Tavola 16 - CIG ore utilizzate – Provincia di Vibo Valentia	26
4.5 Tavola 17 - Beneficiari di ammortizzatori sociali per sospensione di rapporto di lavoro – Provincia di Vibo Valentia.....	27
4.6 Tavola 18 - Tempi di erogazione CIGO – Provincia di Vibo Valentia.....	28
4.7 Tavola 19 - Tempi di erogazione CIGS – Provincia di Vibo Valentia	28
4.8 Tavola 20 - Tempi di erogazione FIS – Provincia di Vibo Valentia	28

4.9 Tavola 21 - Tempi di erogazione Fondi di Solidarietà – Provincia di Vibo Valentia.....	29
Prestazioni pensionistiche e previdenziali	31
5.1 Pensioni vigenti e liquidate	31
5.1.1 Tavola 22 - Pensionati INPS per genere – Provincia di Vibo Valentia.....	31
5.1.2 Tavola 23 - Pensionati INPS per genere e tipologia – Provincia di Vibo Valentia.....	32
5.1.3 Tavola 24 - Pensioni IVS vigenti – Provincia di Vibo Valentia.....	33
5.1.4 Tavola 25 - Importo medio pensioni IVS vigenti – Provincia di Vibo Valentia	34
5.1.5 Tavola 26 - Pensioni IVS liquidate 2019-2020 – Provincia di Vibo Valentia	36
5.1.6 Tavola 27 - Pensioni IVS liquidate 2021-2022 – Provincia di Vibo Valentia	37
5.1.7 Tavola 28 - Pensioni IVS liquidate per sistema di calcolo – Provincia di Vibo Valentia.....	38
5.1.8 Tavola 29 - Importi medi pensioni IVS liquidate – Provincia di Vibo Valentia.....	39
5.1.9 Tavola 30 - Pensioni IVS Gestioni Private - tempi di definizione – Provincia di Vibo Valentia	41
5.1.10 Tavola 31 - Pensioni Gestioni Pubbliche di vecchiaia e anticipate - tempi di pagamento – Provincia di Vibo Valentia.....	41
5.1.11 Tavola 32 - Pensioni Gestioni Pubbliche superstiti da pensionato - tempi di pagamento – Provincia di Vibo Valentia.....	42
5.1.12 Tavola 33 - Pensioni Gestioni Pubbliche superstiti da lavoratore - tempi di pagamento – Provincia di Vibo Valentia.....	42
5.1.13 Tavola 34 - Pensioni IVS Fondi Speciali - tempi di definizione – Provincia di Vibo Valentia..	43
5.2 Anticipazioni pensionistiche	44
5.2.1 Tavola 35 - Opzione Donna - domande accolte – Provincie di Vibo Valentia	44
5.2.2 Tavola 36 - Quota 100 (2021) per genere - domande accolte – Provincia di Vibo Valentia....	44
5.2.3 Tavola 37 - Quota 102 (2022) per genere - domande accolte – Provincia di Vibo Valentia....	44
5.2.4 Tavola 38 - Lavoratori Precoci – certificazioni accolte – Provincia di Vibo Valentia.....	45
5.2.5 Tavola 39 - Lavori usuranti per genere - domande accolte – Provincia di Vibo Valentia	45
5.2.6 Tavola 40 - APE Sociale – certificazioni accolte – Provincia di Vibo Valentia.....	45
Prestazioni assistenziali e sociali	47
6.1 Tavola 41 - Invalidità Civile - Prestazioni vigenti per genere – Provincia di Vibo Valentia	47
6.2 Tavola 42 - Invalidità Civile - Prestazioni liquidate – Provincia di Vibo Valentia	48
6.3 Tavola 43 - Invalidità Civile - tempi medi di fase sanitaria e amministrativa – Provincia di Vibo Valentia	49
6.4 Tavola 44 - RdC e PdC - domande per genere – Provincia di Vibo Valentia	49
6.5 Tavola 45 - Reddito di Libertà - domande accolte – Provincia di Vibo Valentia	49
6.6 Tavola 46 - Nuclei beneficiari di Assegno Unico – Provincia di Vibo Valentia	50

Relazioni con l'utenza	52
7.1 Grafico 2 - Informazione di I livello - Prenotazione per canale di accesso – Provincia di Vibo Valentia	52
7.2 Tavola 47 - Informazione di I livello - Prenotazione per tipologia di accesso – Provincia di Vibo Valentia	53
7.3 Tavola 48 - Consulenza di II livello - Prenotazione per provincia – Provincia di Vibo Valentia ...	54
7.4 Tavola 49 - Agenda appuntamenti - Tempo medio di attesa appuntamento – Provincia di Vibo Valentia	54
7.5 Tavola 50 - Cassetto bidirezionale aziende – Provincia di Vibo Valentia	54
7.6 Tavola 51 - Cassetto bidirezionale patronati (COMBIPAT) – Provincia di Vibo Valentia	55
7.7 Tavola 52 – Soggetti richiedenti – Provincia di Vibo Valentia.....	55
7.8 Tavola 53 - Flusso PEC – Provincia di Vibo Valentia	55
Contenzioso	57
8.1 Tavola 54 - Ricorsi pervenuti per competenza Comitati/materia – Provincia di Vibo Valentia ..	58
8.2 Tavola 55 - Contenzioso giudiziario ordinario per materia – giudizi iniziati – Provincia di Vibo Valentia	59
8.3 Tavola 56 - Contenzioso giudiziario ordinario per materia – giudizi definiti – Provincia di Vibo Valentia	60
8.4 Tavola 57 - Contenzioso giudiziario ordinario lavoratori autonomi per materia - giudizi iniziati – Provincia di Vibo Valentia.....	61
8.5 Tavola 58 - Contenzioso giudiziario ordinario lavoratori autonomi per materia - giudizi definiti – Provincia di Vibo Valentia.....	62
8.6 Tavola 59 - Contenzioso giudiziario ordinario pensionistico - giudizi iniziati – Provincia di Vibo Valentia	63
8.7 Tavola 60 - Contenzioso giudiziario ordinario pensionistico - giudizi definiti – Provincia di Vibo Valentia	64
8.8 Tavola 61 - Contenzioso giudiziario prestazioni a sostegno del reddito per finalità - giudizi iniziati – Provincia di Vibo Valentia	64
8.9 Tavola 62 - Contenzioso giudiziario prestazioni a sostegno del reddito per finalità - giudizi definiti – Provincia di Vibo Valentia	65
8.10 Tavola 63 - Contenzioso giudiziario previdenza agricola - giudizi iniziati – Provincia di Vibo Valentia	65
8.11 Tavola 64 - Contenzioso giudiziario previdenza agricola - giudizi definiti – Provincia di Vibo Valentia	66
8.12 Tavola 65 - Contenzioso ATP Invalidità Civile - Giudizi iniziati – Provincia di Vibo Valentia.....	66

8.13 Tavola 66 - Contenzioso ATP Invalidità Civile - giudizi definiti - Provincia di Vibo Valentia67

CAPITOLO 1

Il panorama sociodemografico

01

Il panorama sociodemografico

Il panorama sociodemografico della Provincia di Vibo Valentia, in linea con la tendenza regionale, risulta essere caratterizzato da un andamento naturale con saldo negativo costante, consequenziale ad un aumento, nel tempo, dei decessi a fronte di una diminuzione delle nascite. La tendenza opposta è evidenziata invece per quanto concerne l'aspettativa di vita alla nascita, prevalentemente positiva per l'arco temporale preso in esame. Si denota un andamento oscillatorio all'interno della Provincia sia del numero degli immigrati sia del numero degli emigrati. Picchi negativi per quanto concerne l'aspettativa di vita ed il saldo migratorio a cavallo del biennio 2020-2021 sono da interpretare come naturale conseguenza dell'emergenza epidemiologica da COVID SARS-19.

1.1 Tavola 1 - Distribuzione della popolazione per genere ed età – Provincia di Vibo Valentia

Popolazione 2022							
	Genere			Età			
	Femmine	Maschi	Totale	0-14	15-64	65 e oltre	Totale
Vibo Valentia	75.840	74.326	150.166	19.005	95.448	35.713	150.166
Regione Calabria	939.644	901.656	1.841.300	236.146	1.170.439	434.715	1.841.300

Fonte: Istat

1.2 Tavola 2 - Distribuzione della popolazione per genere ed età su base percentuale – Provincia di Vibo Valentia

Popolazione 2022					
	Genere		Età		
	Femmine	Maschi	0-14	15-64	65 e oltre
Vibo Valentia	8,07	8,24	8,05	8,15	8,22
Regione Calabria	100,00	100,00	100,00	100,00	100,00

Fonte: Istat

1.3 Tavola 3 - Andamento della natalità – serie storica - Provincia di Vibo Valentia

Natalità			
Anno	Nascite	Decessi	Saldo naturale
2011	1.348	1.651	-303
2012	1.450	1.725	-275
2013	1.304	1.639	-335
2014	1.356	1.629	-273
2015	1.286	1.714	-428
2016	1.255	1.605	-350
2017	1.217	1.681	-464
2018	1.229	1.663	-434
2019	1.165	1.659	-494
2020	1.167	1.731	-564
2021	1.082	1.837	-755
2022			

Nota 1) Non sono ancora fruibili i dati relativi al 2022

Fonte: Istat

1.4 Tavola 4 - Indice di longevità per genere – serie storica – Provincia di Vibo Valentia

Speranza di vita						
Anno	ALLA NASCITA		65		85	
	Femmine	Maschi	Femmine	Maschi	Femmine	Maschi
2011	84,3	79	21,7	18,5	6,6	5,9
2012	83,6	79,3	21,2	18,3	6,4	5,7
2013	84,4	79,1	22,2	18,6	7,2	5,9
2014	84,2	80,1	22,3	18,9	6,8	5,9
2015	84,2	79,6	22	18,7	6,9	5,6
2016	85,3	80	22,8	18,7	7,5	5,9
2017	84,3	80,6	21,8	19,5	7	6,1
2018	84,6	80,9	22,2	19,6	6,8	6,2
2019	84,8	80,3	22,6	19,3	7,4	6,5
2020	84,8	79,8	22,3	18,9	7,1	6,1
2021	84,3	79,2	21,9	18,7	6,9	5,8
2022						

Nota 1) Non sono ancora fruibili i dati relativi al 2022

Fonte: Istat

1.5 Tavola 5 - Flusso migratorio - EMIGRATI per genere ed età – serie storica – Provincia di Vibo Valentia

Emigrati									
Anno	Femmine				Maschi				Totale
	0-17	18-39	40-64	oltre 65	0-17	18-39	40-64	oltre 65	
2012	25	48	28	30	20	83	42	34	310
2013	11	38	12	20	9	67	31	10	198
2014	11	42	11	16	21	78	28	18	225
2015	16	45	18	17	12	75	33	16	232
2016	12	60	16	5	12	99	33	9	246
2017	14	43	18	8	18	71	30	7	209
2018	15	60	16	8	15	94	18	6	232
2019	16	102	21	7	18	119	51	9	343
2020	25	72	23	21	32	91	48	10	322
2021	20	55	15	7	11	66	32	10	216
2022									

Nota 1) Non sono ancora fruibili i dati relativi al 2022

Nota 2) La tavola fa riferimento agli emigrati verso l'estero per provincia d'origine

Fonte: Istat

1.6 Tavola 6 - Flusso migratorio - IMMIGRATI per genere ed età – serie storica – Provincia di Vibo Valentia

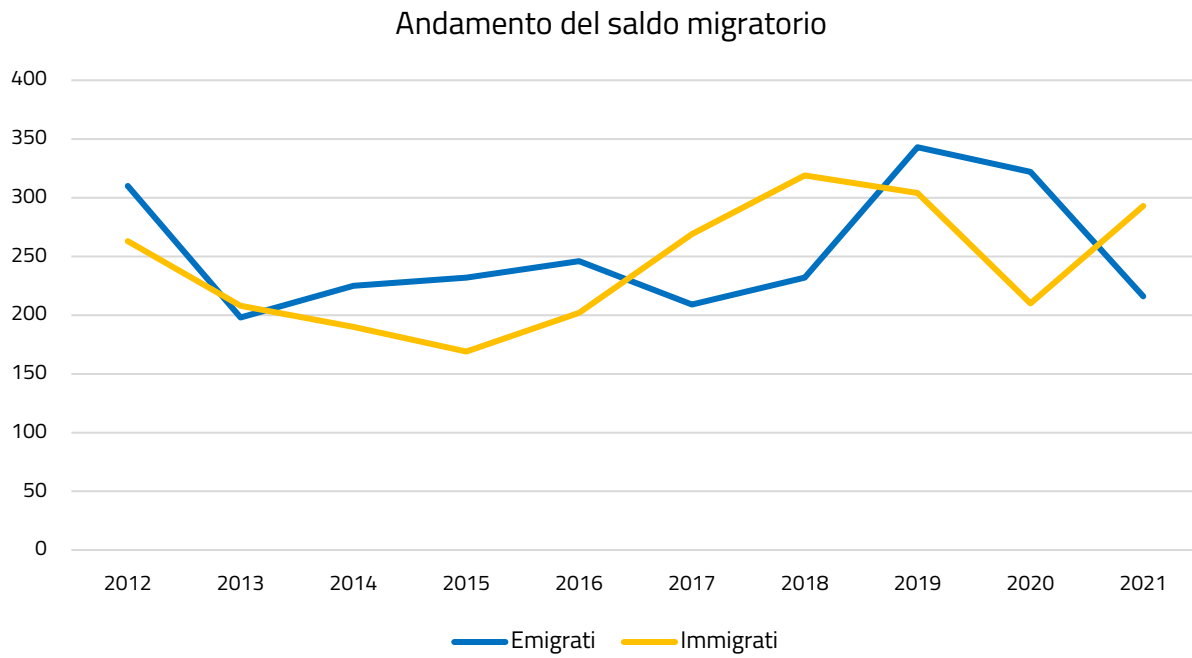
Immigrati									
Anno	Femmine				Maschi				Totale
	0-17	18-39	40-64	oltre 65	0-17	18-39	40-64	oltre 65	
2012	34	81	43	1	26	51	27	-	263
2013	22	65	35	3	27	40	15	1	208
2014	15	55	36	-	26	39	18	1	190
2015	9	57	40	2	9	43	9	-	169
2016	8	48	42	3	25	56	19	1	202
2017	26	55	56	2	27	81	21	1	269
2018	19	67	34	4	36	129	30	-	319
2019	32	57	46	6	23	108	32	-	304
2020	13	29	39	4	19	84	22	-	210
2021	17	52	43	5	24	122	30	-	293
2022									

Nota 1) Non sono ancora fruibili i dati relativi al 2022

Nota 2) La tavola fa riferimento agli immigrati provenienti dall'estero per provincia di destinazione

Fonte: Istat

1.7 Grafico 1 – Andamento del saldo migratorio



Fonte: Istat

CAPITOLO 2

Il mercato del lavoro

02

Il mercato del lavoro

Nella Provincia di Vibo Valentia, è possibile osservare un aumento del tasso di occupazione a fronte di una riduzione sia del tasso di disoccupazione sia del tasso di inattività. Tra il 2021 ed il 2022 il numero di cessazioni di rapporti di lavoro è aumentato, così come il numero di assunzioni, provocando un incremento del saldo netto. I dati provinciali seguono lo stesso andamento sia dei dati regionali sia dei dati nazionali, ad eccezione del saldo netto, che aumenta nella Provincia mentre si riduce sia a livello regionale sia a livello nazionale, e del tasso di inattività, che si riduce sia a livello provinciale sia a livello nazionale, mentre aumenta lievemente nella regione.

2.1 Tavola 7 - Andamento occupazionale – Provincia di Vibo Valentia

Andamento Occupazionale						
	2021			2022		
	Assunzioni	Cessazioni	Saldo netto	Assunzioni	Cessazioni	Saldo netto
Vibo Valentia	14.944	14.542	402	16.484	15.849	635
Regione Calabria	136.882	126.172	10.710	146.070	140.879	5.191
Italia	7.234.929	6.558.849	676.080	8.055.957	7.614.527	441.430

Fonte: Elaborazione Segreteria del CIV su dati forniti dalla Direzione Generale - Coordinamento Generale Statistico Attuariale

2.2 Tavola 8 – Tasso di occupazione per genere ed età – Provincia di Vibo Valentia

Tasso di occupazione									
2021									
	Femmine				Maschi				Totale
	15-24	25-34	35-49	50-74	15-24	25-34	35-49	50-74	
Vibo Valentia	-	23	41,3	23,8	12,4	38,9	72,2	40,5	34,6
Regione Calabria	5,6	30,6	39,5	23,2	15,3	56,6	66,5	42,4	36,6
Italia	13,5	54	62,8	34,7	21,3	71	84	51,3	50,6

Nota 1) I dati relativi al totale fanno riferimento alla fascia di età compresa tra i 15 e i 74 anni

Fonte: Istat

Tasso di occupazione									
2022									
	Femmine				Maschi				Totale
	15-24	25-34	35-49	50-74	15-24	25-34	35-49	50-74	
Vibo Valentia	12,4	40,8	34,2	26,2	17,3	54	79,7	45,2	39,8
Regione Calabria	8,8	32,6	41,8	22,6	15,9	55,6	66,4	46,5	37,9
Italia	16	57	64,5	35,6	23,4	74,9	85,9	52,7	52,2

Nota 1) I dati relativi al totale fanno riferimento alla fascia di età compresa tra i 15 e i 74 anni

Fonte: Istat

2.3 Tavola 9 – Tasso di disoccupazione per genere ed età – Provincia di Vibo Valentia

Tasso di disoccupazione									
2021									
	Femmine				Maschi				Totale
	15-24	25-34	35-49	50-74	15-24	25-34	35-49	50-74	
Vibo Valentia	100	39,6	17	12	47,6	33,8	13,1	11,8	19,2
Regione Calabria	56,7	32,6	17,9	10,8	42,6	23,1	15,3	9,2	18
Italia	32,8	15,6	9,5	6,2	27,7	13	6,7	5,5	9,5

Nota 1) I dati relativi al totale fanno riferimento alla fascia di età compresa tra i 15 e i 74 anni

Fonte: Istat

Tasso di disoccupazione									
2022									
	Femmine				Maschi				Totale
	15-24	25-34	35-49	50-74	15-24	25-34	35-49	50-74	
Vibo Valentia	34,7	17,5	28,3	12,2	21,1	20,4	6,6	8,3	14,4
Regione Calabria	38,9	25,8	16,6	7,8	32,5	18,7	14,5	6,9	14,6
Italia	25,8	13,6	8,5	5,6	22,3	9,7	5,8	4,8	8,1

Nota 1) I dati relativi al totale fanno riferimento alla fascia di età compresa tra i 15 e i 74 anni

Fonte: Istat

2.4 Tavola 10 – Tasso di inattività per genere ed età – Provincia di Vibo Valentia

Tasso di inattività									
2021									
	Femmine				Maschi				Totale
	15-24	25-34	35-49	50-74	15-24	25-34	35-49	50-74	
Vibo Valentia	96,4	62	50,2	73	76,3	41,2	16,9	54,1	57,2
Regione Calabria	87	54,6	51,9	74	73,3	26,5	21,5	53,3	55,3
Italia	79,9	36,1	30,6	63	70,6	18,3	10	45,7	44,1

Nota 1) I dati relativi al totale fanno riferimento alla fascia di età compresa tra i 15 e i 74 anni

Fonte: Istat

Tasso di inattività									
2022									
	Femmine				Maschi				Totale
	15-24	25-34	35-49	50-74	15-24	25-34	35-49	50-74	
Vibo Valentia	81	50,5	52,2	70,1	78,1	32,2	14,7	50,7	53,5
Regione Calabria	85,5	56	49,9	75,5	76,5	31,6	22,3	50,1	55,7
Italia	78,5	34	29,4	62,3	69,9	17	8,8	44,7	43,2

Nota 1) I dati relativi al totale fanno riferimento alla fascia di età compresa tra i 15 e i 74 anni

Fonte: Istat

CAPITOLO 3

Entrate contributive, recupero crediti e vigilanza

03

Entrate contributive, recupero crediti e vigilanza

La Provincia di Vibo Valentia ha segnato un aumento delle riscossioni per Entrate contributive pari all'8,5%, coerentemente con quanto risulta a livello regionale. Per quanto concerne i dati inerenti alla regolarità contributiva, è possibile osservare come il numero di richieste di certificazione si sia ridotto e si conferma una netta maggioranza di DURC regolari rispetto a quelli irregolari.

3.1 Tavola 11 - Entrate Contributive (riscossioni), recupero crediti e vigilanza – Provincia di Vibo Valentia

Entrate Contributive (riscossioni), recupero crediti e vigilanza		
	2021	2022
Vibo Valentia	125.423.858	136.135.768
Regione Calabria	1.725.833.438	1.865.087.610

Fonte: Elaborazione Segreteria del CIV su dati forniti dalla Direzione Generale - Direzione Centrale Entrate

3.2 Tavola 12 – DURC- Provincia di Vibo Valentia

DURC				
	2021		2022	
	Regolari	Irregolari	Regolari	Irregolari
Vibo Valentia	8.051	3.897	8.213	3.232
Regione Calabria	97.277	43.829	95.469	42.510

Nota 1) Il dato fa riferimento agli esiti delle sole verifiche INPS e comprende sia quelli automatici da motore che quelli forzati da sede.

Sono compresi inoltre gli esiti di pratiche successivamente annullate da sede o dai motori

Fonte: Elaborazione Segreteria del CIV su dati forniti dalla Direzione Generale - Direzione Centrale Tecnologia, Informatica e Innovazione - Area DataWareHouse

CAPITOLO 4

Ammortizzatori sociali

04

Ammortizzatori sociali

Nella Provincia di Vibo Valentia si è riscontrato un aumento dei beneficiari di ammortizzatori sociali per cessazione di rapporto di lavoro, dovuto soprattutto ad un aumento delle domande presentate e successivamente accolte di NASpl. Per quanto riguarda questa prestazione l'Istituto eroga il beneficio entro 30 gg per circa il 93% delle domande accolte, percentuale superiore rispetto al dato nazionale pari a circa il 90%. È possibile riscontrare la tendenza opposta per quanto concerne il numero dei beneficiari di ammortizzatori sociali per sospensione di rapporto di lavoro, andamento confermato da un minore ricorso alla Cassa Integrazione Guadagni anche in conseguenza del ridimensionamento dell'emergenza COVID. È da considerare che la Cassa Integrazione in deroga è una prestazione conclusasi nel 2022. Per la Cassa Integrazione Ordinaria sono notevolmente aumentati i tempi medi di attraversamento da domanda ad autorizzazione che passano da 33 gg a 195 gg, dato superiore sia rispetto alla media regionale sia rispetto alla media nazionale.

4.1 Tavola 13 - NASpl per genere – Provincia di Vibo Valentia

	NASpl							
	2021				2022			
	PRESENTATE	ACCOLTE			PRESENTATE	ACCOLTE		
Femmine		Maschi	Totale	Femmine		Maschi	Totale	
Vibo Valentia	8.845	4.054	4.027	8.081	10.111	4.609	4.664	9.273
Regione Calabria	68.518	32.278	29.918	62.196	80.828	37.463	36.322	73.785

Fonte: Elaborazione Segreteria del CIV su dati forniti dalla Direzione Generale - Direzione Centrale Tecnologia, Informatica e Innovazione – Area DataWareHouse

4.2 Tavola 14 - Beneficiari di ammortizzatori sociali per cessazione di rapporto di lavoro – Provincia di Vibo Valentia

Cessazione di rapporto di lavoro								
	2021				2022			
	NASpl	Disoccupazione agricola	Dis-coll	Totale	NASpl	Disoccupazione agricola	Dis-coll	Totale
Vibo Valentia	9.558	6.673	68	16.299	10.514	6.158	66	16.738
Regione Calabria	81.209	73.437	1.486	156.132	90.179	70.189	1.383	161.751

Fonte: Elaborazione Segreteria del CIV su dati forniti dalla Direzione Generale - Coordinamento Generale Statistico Attuariale

4.3 Tavola 15 - NASpl tempi di erogazione – Provincia di Vibo Valentia

NASpl														
TEMPI DI DEFINIZIONE	Entro 15 gg	% su totale	Tra 16 e 30 gg	% su totale	Tra 31 e 45 gg	% su totale	Tra 46 e 60 gg	% su totale	Tra 61 e 90 gg	% su totale	Tra 91 e 120 gg	% su totale	Oltre 120 gg	% su totale
Vibo Valentia	8.179	87,4	501	5,4	241	2,6	128	1,4	138	1,5	41	0,4	134	1,4
Regione Calabria	51.051	68,7	9.738	13,1	4.740	6,4	3.135	4,2	3.090	4,2	1.085	1,5	1.447	1,9
Italia	1.613.814	80,0	192.810	9,6	79.279	3,9	45.984	2,3	40.753	2,0	15.224	0,8	28.478	1,4

Fonte: Elaborazione Segreteria del CIV su dati forniti dalla Direzione Generale - Direzione Centrale Pianificazione e Controllo di Gestione

4.4 Tavola 16 - CIG ore utilizzate – Provincia di Vibo Valentia

Cassa Integrazione Guadagni					
Ore					
Anno	CIGO	CIGD	CIGS	Fondi di Solidarietà	Totale
2019	41.579	-	49.142	2.912	93.633
2020	871.986	1.010.950	36.841	637.336	2.557.112
2021	338.736	576.913	39.910	345.232	1.300.791
2022	39.544	-	38.953	9.884	88.380

Fonte: Elaborazione Segreteria del CIV su dati forniti dalla Direzione Generale - Coordinamento Generale Statistico Attuariale

4.5 Tavola 17 - Beneficiari di ammortizzatori sociali per sospensione di rapporto di lavoro – Provincia di Vibo Valentia

Sospensione di rapporto di lavoro										
	2021					2022				
	CIGO	CIGD	CIGS	Fondi di Solidarietà	Totale	CIGO	CIGD	CIGS	Fondi di Solidarietà	Totale
Vibo Valentia	1.274	1.211	50	794	3.329	622	-	41	68	731
Regione Calabria	16.262	20.033	2.763	17.232	56.290	7.691	354	3.824	2.367	14.236

Fonte: Elaborazione Segreteria del CIV su dati forniti dalla Direzione Generale - Coordinamento Generale Statistico Attuariale

4.6 Tavola 18 - Tempi di erogazione CIGO – Provincia di Vibo Valentia

Cassa Integrazione Ordinaria		
	2021	2022
	Tempi medi attraversamento da domanda ad autorizzazione	Tempi medi attraversamento da domanda ad autorizzazione
		Tempi medi pagamento
Vibo Valentia	33	195
Media Regionale	36	83
Media Nazionale	*	50

* Il dato non è disponibile in quanto non è possibile differenziare i tempi di lavorazione delle pratiche COVID-19 da quelle non COVID-19
 Fonte: Elaborazione Segreteria del CIV su dati forniti dalla Direzione Generale - Direzione Centrale Pianificazione e Controllo di Gestione

4.7 Tavola 19 - Tempi di erogazione CIGS – Provincia di Vibo Valentia

Cassa Integrazione Straordinaria	
	2022
	Tempi medi pagamento
Vibo Valentia	101
Media Regionale	54

Fonte: Elaborazione Segreteria del CIV su dati forniti dalla Direzione Generale - Direzione Centrale Pianificazione e Controllo di Gestione

4.8 Tavola 20 - Tempi di erogazione FIS – Provincia di Vibo Valentia

Fondi di Integrazione Salariale	
	2022
	Tempi medi attraversamento da domanda ad autorizzazione
	Tempi medi pagamento
Vibo Valentia	105
Media Regionale	111

Fonte: Elaborazione Segreteria del CIV su dati forniti dalla Direzione Generale - Direzione Centrale Pianificazione e Controllo di Gestione

4.9 Tavola 21 - Tempi di erogazione Fondi di Solidarietà – Provincia di Vibo Valentia

Fondi di Solidarietà		
	2022	
	Tempi medi attraversamento da domanda ad autorizzazione	Tempi medi pagamento
Vibo Valentia	-	-
Media Regionale	-	-

Nota 1) Nel 2022 per la Provincia di Vibo Valentia non sono fruibili i dati relativi ai tempi di erogazione dei Fondi di Solidarietà

Fonte: Elaborazione Segreteria del CIV su dati forniti dalla Direzione Generale - Direzione Centrale Pianificazione e Controllo di Gestione

CAPITOLO 5

Prestazioni pensionistiche e previdenziali

05

Prestazioni pensionistiche e previdenziali

Nel quadriennio 2019-2022 il numero delle pensioni IVS liquidate è costantemente aumentato. Nella Provincia di Vibo Valentia l'importo medio mensile delle IVS liquidate, sia per le femmine sia per i maschi, risulta più basso sia rispetto alla media regione sia rispetto alla media nazionale. Nel 2022 nella Provincia sono vigenti circa 41 mila pensioni IVS, l'importo medio delle vigenti segue l'andamento delle liquidate, con importi inferiori sia rispetto alla media regionale sia rispetto alla media nazionale. È possibile osservare come i tempi di pagamento (gestione pubblica) e definizione (gestione privata) delle pensioni, nella maggior parte dei casi, non superino i 30 gg, come accade anche a livello nazionale.

In relazione alle anticipazioni pensionistiche, il numero di domande accolte per quanto concerne la prestazione di Opzione Donna è aumentato. Per quanto riguarda in modo specifico Quota 102, il numero di domande accolte risulta essere particolarmente esiguo in quanto si tratta di una prestazione di nuova introduzione. Relativamente a Lavoratori Precoci e APE sociale per l'anno 2022 si conferma la tendenza del 2021, con dati in crescita.

5.1 Pensioni vigenti e liquidate

5.1.1 Tavola 22 - Pensionati INPS per genere – Provincia di Vibo Valentia

Pensionati INPS			
2022			
	Femmine	Maschi	Totale
Vibo Valentia	21.858	19.742	41.600
Regione Calabria	259.181	233.121	492.302

Fonte: Elaborazione Segreteria del CIV su dati forniti dalla Direzione Centrale - Coordinamento Generale Statistico Attuariale

5.1.2 Tavola 23 - Pensionati INPS per genere e tipologia – Provincia di Vibo Valentia

Pensionati INPS			
2022			
Genere	Pensionati IVS	Beneficiari di pensioni o assegni sociali	Beneficiari di pensioni di invalidità civile e/o indennità di accompagnamento
Femmine	17.996	1.546	7.262
Maschi	15.711	1.666	5.523
Totale	33.707	3.212	12.785

Fonte: Elaborazione Segreteria del CIV su dati forniti dalla Direzione Centrale - Coordinamento Generale Statistico Attuariale

5.1.3 Tavola 24 - Pensioni IVS vigenti – Provincia di Vibo Valentia

Pensioni IVS vigenti				
GESTIONI	TRATTAMENTI PRENSIONISTICI	2022		
		Femmine	Maschi	Totale
FONDO PENSIONI LAVORATORI DIPENDENTI	Anzianità/Anticipate	1.786	2.729	4.515
	Invalidità	1.797	1.695	3.492
	Superstiti	5.133	1.144	6.277
	Vecchiaia	5.474	3.142	8.616
	TOTALE	14.190	8.710	22.900
DIPENDENTI PUBBLICI	Anzianità/Anticipate	2.480	2.813	5.293
	Invalidità	208	344	552
	Superstiti	1.758	339	2.097
	Vecchiaia	1.076	981	2.057
	TOTALE	5.522	4.477	9.999
LAVORATORI PARASUBORDINATI	Invalidità	-	1	1
	Superstiti	5	-	5
	Vecchiaia	4	18	22
	TOTALE escluse pens. suppl.	9	19	28
	Invalidità	-	1	1
	Superstiti	17	2	19
	Vecchiaia	20	142	162
TOT Pensioni supplementari	37	145	182	
LAVORATORI AUTONOMI	Anzianità/Anticipate	270	881	1.151
	Invalidità	253	425	678
	Superstiti	1.687	227	1.914
	Vecchiaia	1.284	1.526	2.810
	TOTALE	3.494	3.059	6.553
TOTALE	23.252	16.410	39.662	
ALTRE PREVIDENZIALI	Anzianità/Anticipate	75	557	632
	Invalidità	9	16	25
	Superstiti	330	21	351
	Vecchiaia	120	344	464
	TOTALE	534	938	1.472
TOTALE	23.786	17.348	41.134	

Fonte: Elaborazione Segreteria del CIV su dati forniti dalla Direzione Centrale - Coordinamento Generale Statistico Attuariale

5.1.4 Tavola 25 - Importo medio pensioni IVS vigenti – Provincia di Vibo Valentia

Pensioni IVS vigenti - Importo medio					
2022					
GESTIONI	TRATTAMENTI PENSIONISTICI	Provincia di Vibo Valentia		Regione Calabria	
		Femmine	Maschi	Femmine	Maschi
FONDO PENSIONI LAVORATORI DIPENDENTI	Anzianità/Anticipate	956,33	1.607,20	1.074,44	1.715,05
	Invalidità	586,00	724,97	550,02	707,01
	Superstiti	567,37	483,48	584,45	471,52
	Vecchiaia	676,19	838,21	667,22	919,07
	IMPORTO MEDIO MENSILE TOTALE	660,66	1.010,52	650,39	1.066,57
DIPENDENTI PUBBLICI	Anzianità/Anticipate	2.127,26	2.332,53	2.179,20	2.415,66
	Invalidità	1.788,71	2.005,04	1.759,02	2.226,41
	Superstiti	1.026,54	892,84	1.074,10	820,58
	Vecchiaia	1.856,90	2.114,16	1.871,42	2.284,66
	IMPORTO MEDIO MENSILE TOTALE	1.711,40	2.150,51	1.727,94	2.240,84
LAVORATORI PARASUBORDINATI	Invalidità	-	401,65	241,02	278,44
	Superstiti	109,59	-	239,61	34,26
	Vecchiaia	488,77	568,96	597,45	604,21
	IMPORTO MEDIO MENSILE TOTALE escluse pens. suppl.	278,11	560,16	366,84	572,68
	Invalidità	-	52,17	-	140,96
Superstiti	23,90	36,32	38,64	24,20	
Vecchiaia	42,90	99,07	62,03	108,03	
Pensioni suppl. IMPORTO MEDIO MENSILE TOTALE	34,17	97,88	51,18	107,08	
LAVORATORI AUTONOMI	Anzianità/Anticipate	936,40	1.097,02	864,84	1.101,74
	Invalidità	528,37	577,21	501,32	585,47
	Superstiti	476,06	421,58	481,14	414,77
	Vecchiaia	661,57	752,20	611,97	739,76
	IMPORTO MEDIO MENSILE TOTALE	583,59	802,66	558,03	809,65
ALTRE PREVIDENZIALI	Anzianità/Anticipate	1.686,95	1.875,50	1.799,54	2.036,32
	Invalidità	1.253,57	1.569,31	1.246,33	1.550,84
	Superstiti	955,31	674,46	1.015,74	726,00
	Vecchiaia	1.171,34	1.292,10	1.290,46	1.516,47
	IMPORTO MEDIO MENSILE TOTALE	1.111,64	1.629,43	1.177,61	1.859,94

Fonte: Elaborazione Segreteria del CIV su dati forniti dalla Direzione Centrale - Coordinamento Generale Statistico Attuariale

Pensioni IVS vigenti - Importo medio

2022

GESTIONI	TRATTAMENTI PENSIONISTICI	Provincia di Vibo Valentia		Italia	
		Femmine	Maschi	Femmine	Maschi
FONDO PENSIONI LAVORATORI DIPENDENTI	Anzianità/Anticipate	956,33	1.607,20	1.634,88	2.206,01
	Invalidità	586,00	724,97	596,18	887,32
	Superstiti	567,37	483,48	811,78	472,47
	Vecchiaia	676,19	838,21	699,91	1.255,15
	IMPORTO MEDIO MENSILE TOTALE	660,66	1.010,52	904,72	1.772,93
DIPENDENTI PUBBLICI	Anzianità/Anticipate	2.127,26	2.332,53	1.962,03	2.581,25
	Invalidità	1.788,71	2.005,04	1.588,93	2.318,04
	Superstiti	1.026,54	892,84	1.226,94	759,22
	Vecchiaia	1.856,90	2.114,16	1.865,67	2.937,54
	IMPORTO MEDIO MENSILE TOTALE	1.711,40	2.150,51	1.726,06	2.453,40
LAVORATORI PARASUBORDINATI	Invalidità	-	401,65	392,04	468,07
	Superstiti	109,59	-	271,93	181,88
	Vecchiaia	488,77	568,96	734,21	993,17
	IMPORTO MEDIO MENSILE TOTALE escluse pens. suppl.	278,11	560,16	537,05	963,97
	Invalidità	-	52,17	42,42	73,39
Superstiti	23,90	36,32	61,76	35,97	
Vecchiaia	42,90	99,07	102,03	155,97	
Pensioni suppl. IMPORTO MEDIO MENSILE TOTALE	34,17	97,88	86,41	153,84	
LAVORATORI AUTONOMI	Anzianità/Anticipate	936,40	1.097,02	996,47	1.440,30
	Invalidità	528,37	577,21	525,09	724,62
	Superstiti	476,06	421,58	563,30	397,42
	Vecchiaia	661,57	752,20	626,22	865,15
IMPORTO MEDIO MENSILE TOTALE	583,59	802,66	664,34	1.188,21	
ALTRE PREVIDENZIALI	Anzianità/Anticipate	1.686,95	1.875,50	1.803,83	2.259,11
	Invalidità	1.253,57	1.569,31	1.209,33	1.499,34
	Superstiti	955,31	674,46	1.025,28	643,49
	Vecchiaia	1.171,34	1.292,10	1.198,71	1.571,47
IMPORTO MEDIO MENSILE TOTALE	1.111,64	1.629,43	1.310,33	2.019,51	

Fonte: Elaborazione Segreteria del CIV su dati forniti dalla Direzione Centrale - Coordinamento Generale Statistico Attuariale

5.1.5 Tavola 26 - Pensioni IVS liquidate 2019-2020 – Provincia di Vibo Valentia

Pensioni IVS liquidate							
GESTIONI	TRATTAMENTI PRENSIONISTICI	2019			2020		
		Femmine	Maschi	Totale	Femmine	Maschi	Totale
FONDO PENSIONI LAVORATORI DIPENDENTI	Anzianità/Anticipate	208	124	332	120	74	194
	Invalidità	104	117	221	92	120	212
	Superstiti	244	101	345	259	103	362
	Vecchiaia	62	124	186	183	183	366
	TOTALE	618	466	1.084	654	480	1.134
DIPENDENTI PUBBLICI	Anzianità/Anticipate	139	161	300	146	111	257
	Invalidità	5	12	17	4	5	9
	Superstiti	116	41	157	108	36	144
	Vecchiaia	55	62	117	69	77	146
	TOTALE	315	276	591	327	229	556
LAVORATORI PARASUBORDINATI	Invalidità	-	-	-	-	-	-
	Superstiti	-	-	-	-	-	-
	Vecchiaia	-	-	-	-	-	-
	TOTALE escluse pens. suppl.	-	-	-	-	-	-
	Superstiti	2	-	2	3	-	3
	Vecchiaia	1	11	12	-	12	12
	TOT. Pensioni supplementari	3	11	14	3	12	15
LAVORATORI AUTONOMI	Anzianità/Anticipate	20	35	55	13	34	47
	Invalidità	7	47	54	17	45	62
	Superstiti	107	19	126	81	17	98
	Vecchiaia	17	63	80	33	100	133
	TOTALE	151	164	315	144	196	340
	TOTALE	1.087	917	2.004	1.128	917	2.045
ALTRE PREVIDENZIALI	Anzianità/Anticipate	6	36	42	17	31	48
	Invalidità	-	-	-	1	-	1
	Superstiti	13	1	14	15	2	17
	Vecchiaia	4	18	22	20	40	60
	TOTALE	23	55	78	53	73	126
	TOTALE	1.110	972	2.082	1.181	990	2.171

Fonte: Elaborazione Segreteria del CIV su dati forniti dalla Direzione Centrale - Coordinamento Generale Statistico Attuariale

5.1.6 Tavola 27 - Pensioni IVS liquidate 2021-2022 – Provincia di Vibo Valentia

Pensioni IVS liquidate							
GESTIONI	TRATTAMENTI PRENSIONISTICI	2021			2022		
		Femmine	Maschi	Totale	Femmine	Maschi	Totale
FONDO PENSIONI LAVORATORI DIPENDENTI	Anzianità/Anticipate	104	101	205	88	80	168
	Invalidità	115	176	291	144	175	319
	Superstiti	233	106	339	257	97	354
	Vecchiaia	201	166	367	226	196	422
	TOTALE	653	549	1.202	715	548	1.263
DIPENDENTI PUBBLICI	Anzianità/Anticipate	125	131	256	69	96	165
	Invalidità	3	7	10	2	9	11
	Superstiti	119	33	152	119	42	161
	Vecchiaia	66	59	125	73	84	157
	TOTALE	313	230	543	263	231	494
LAVORATORI PARASUBORDINATI	Invalidità	-	-	-	-	1	1
	Vecchiaia	-	-	-	1	1	2
	TOTALE escluse pens. suppl.	-	-	-	1	2	3
	Superstiti	2	-	2	3	-	3
	Vecchiaia	-	6	6	1	12	13
	TOT. Pensioni supplementari	2	6	8	4	12	16
LAVORATORI AUTONOMI	Anzianità/Anticipate	22	25	47	19	24	43
	Invalidità	17	47	64	18	44	62
	Superstiti	81	19	100	85	17	102
	Vecchiaia	29	98	127	21	116	137
	TOTALE	149	189	338	143	201	344
	TOTALE	1.117	974	2.091	1.126	994	2.120
ALTRE PREVIDENZIALI	Anzianità/Anticipate	11	31	42	8	21	29
	Invalidità	-	4	4	-	-	-
	Superstiti	23	4	27	27	3	30
	Vecchiaia	19	52	71	28	48	76
	TOTALE	53	91	144	63	72	135
	TOTALE	1.170	1.065	2.235	1.189	1.066	2.255

Fonte: Elaborazione Segreteria del CIV su dati forniti dalla Direzione Centrale - Coordinamento Generale Statistico Attuariale

5.1.7 Tavola 28 - Pensioni IVS liquidate per sistema di calcolo – Provincia di Vibo Valentia

Pensioni IVS liquidate												
GESTIONI	2019			2020			2021			2022		
	Retr. fino al 2012	Misto	Contr.	Retr. fino al 2012	Misto	Contr.	Retr. fino al 2012	Misto	Contr.	Retr. fino al 2012	Misto	Contr.
F.do P. Lav. Dip.	328	567	189	370	629	135	338	727	137	343	797	123
Dip. Pubblici	128	461	2	108	445	3	114	416	13	111	375	8
Parasubordinati	-	-	14	-	-	15	-	-	8	-	-	19
Lav. Autonomi	116	185	14	90	237	13	81	245	12	92	235	17

Fonte: Elaborazione Segreteria del CIV su dati forniti dalla Direzione Centrale - Coordinamento Generale Statistico Attuariale

5.1.8 Tavola 29 - Importi medi pensioni IVS liquidate – Provincia di Vibo Valentia

Pensioni IVS liquidate - Importo medio					
2022					
GESTIONI	TRATTAMENTI PENSIONISTICI	Provincia di Vibo Valentia		Regione Calabria	
		Femmine	Maschi	Femmine	Maschi
FONDO PENSIONI LAVORATORI DIPENDENTI	Anzianità/Anticipate	1.000,50	1.880,57	1.010,24	1.323,86
	Invalità	563,79	681,40	479,08	648,72
	Superstiti	654,93	486,07	575,54	458,15
	Vecchiaia	659,54	967,40	648,93	990,38
	IMPORTO MEDIO MENSILE TOTALE	680,56	924,18	622,74	883,45
DIPENDENTI PUBBLICI	Anzianità/Anticipate	2.136,15	2.863,68	2.260,51	2.625,14
	Invalità	1.109,77	1.583,98	1.575,75	2.020,60
	Superstiti	1.076,24	950,25	1.155,02	904,15
	Vecchiaia	2.120,75	2.282,03	1.959,71	2.395,05
	IMPORTO MEDIO MENSILE TOTALE	1.644,49	2.254,41	1.716,46	2.264,37
LAVORATORI PARASUBORDINATI	Invalità	-	401,65	345,02	292,26
	Superstiti	-	-	74,79	-
	Vecchiaia	764,64	92,89	1.088,19	1.124,55
	IMPORTO MEDIO MENSILE TOTALE escluse pens. suppl.	764,64	247,27	741,94	902,61
LAVORATORI AUTONOMI	Invalità	-	-	-	165,22
	Superstiti	29,69	-	39,79	41,15
	Vecchiaia	8,20	46,63	52,71	108,08
	Pensioni suppl. IMPORTO MEDIO MENSILE TOTALE	24,32	46,63	46,32	107,71
ALTRE PREVIDENZIALI	Anzianità/Anticipate	813,23	1.419,66	833,78	1.108,33
	Invalità	440,35	532,23	452,31	520,40
	Superstiti	517,22	448,71	488,89	400,44
	Vecchiaia	761,15	782,85	684,60	769,91
	IMPORTO MEDIO MENSILE TOTALE	582,69	775,77	561,59	723,91
ALTRE PREVIDENZIALI	Anzianità/Anticipate	1.672,55	2.090,97	1.886,25	2.325,09
	Invalità	-	-	876,23	1.465,86
	Superstiti	939,38	458,02	994,96	640,72
	Vecchiaia	1.078,15	1.134,67	1.236,55	1.323,26
	IMPORTO MEDIO MENSILE TOTALE	1.094,15	1.385,40	1.202,45	1.644,06

Fonte: Elaborazione Segreteria del CIV su dati forniti dalla Direzione Centrale - Coordinamento Generale Statistico Attuariale

Pensioni IVS liquidate - Importo medio

2022

GESTIONI	TRATTAMENTI PENSIONISTICI	Provincia di Vibo Valentia		Italia	
		Femmine	Maschi	Femmine	Maschi
FONDO PENSIONI LAVORATORI DIPENDENTI	Anzianità/Anticipate	1.000,50	1.880,57	1.607,19	2.239,65
	Invalità	563,79	681,40	581,37	810,91
	Superstiti	654,93	486,07	902,57	464,01
	Vecchiaia	659,54	967,40	729,07	1.393,01
	IMPORTO MEDIO MENSILE TOTALE	680,56	924,18	990,51	1.564,89
DIPENDENTI PUBBLICI	Anzianità/Anticipate	2.136,15	2.863,68	2.143,30	2.748,71
	Invalità	1.109,77	1.583,98	1.608,61	2.137,71
	Superstiti	1.076,24	950,25	1.339,26	831,78
	Vecchiaia	2.120,75	2.282,03	1.978,09	2.901,66
	IMPORTO MEDIO MENSILE TOTALE	1.644,49	2.254,41	1.831,97	2.423,91
LAVORATORI PARASUBORDINATI	Invalità	-	401,65	415,99	478,91
	Superstiti	-	-	378,66	284,03
	Vecchiaia	764,64	92,89	1.130,17	1.766,82
	IMPORTO MEDIO MENSILE TOTALE escluse pens. suppl.	764,64	247,27	792,22	1.646,66
	Invalità	-	-	47,00	80,42
	Superstiti	29,69	-	73,30	40,68
	Vecchiaia	8,20	46,63	78,89	134,75
	Pensioni suppl. IMPORTO MEDIO MENSILE TOTALE	24,32	46,63	76,12	130,69
LAVORATORI AUTONOMI	Anzianità/Anticipate	813,23	1.419,66	982,53	1.382,27
	Invalità	440,35	532,23	548,28	701,12
	Superstiti	517,22	448,71	632,49	412,02
	Vecchiaia	761,15	782,85	696,16	966,84
	IMPORTO MEDIO MENSILE TOTALE	582,69	775,77	708,30	1.048,22
ALTRE PREVIDENZIALI	Anzianità/Anticipate	1.672,55	2.090,97	1.920,95	2.494,96
	Invalità	-	-	1.013,72	1.336,45
	Superstiti	939,38	458,02	1.000,28	580,68
	Vecchiaia	1.078,15	1.134,67	1.145,94	1.603,06
	IMPORTO MEDIO MENSILE TOTALE	1.094,15	1.385,40	1.362,20	2.053,62

Fonte: Elaborazione Segreteria del CIV su dati forniti dalla Direzione Centrale - Coordinamento Generale Statistico Attuariale

5.1.9 Tavola 30 - Pensioni IVS Gestioni Private - tempi di definizione – Provincia di Vibo Valentia

Pensioni IVS Gestioni Private												
TEMPI DI DEFINIZIONE	Entro 15 gg	% su totale	Tra 16 e 30 gg	% su totale	Tra 31 e 60 gg	% su totale	Tra 61 e 90 gg	% su totale	Tra 91 e 120 gg	% su totale	Oltre 120 gg	% su totale
Vibo Valentia	872	62,8	191	13,8	199	14,3	78	5,6	20	1,4	28	2,0
Regione Calabria	10.184	65,9	2.045	13,2	1.691	10,9	679	4,4	318	2,1	537	3,5
Italia	415.956	69,7	73.938	12,4	53.134	8,9	21.873	3,7	11.708	2,0	20.072	3,4

Fonte: Elaborazione Segreteria del CIV su dati forniti dalla Direzione Generale - Direzione Centrale Pianificazione e Controllo di Gestione

5.1.10 Tavola 31 - Pensioni Gestioni Pubbliche di vecchiaia e anticipate - tempi di pagamento – Provincia di Vibo Valentia

Pensioni Gestioni Pubbliche di vecchiaia e anticipate												
TEMPI DI PAGAMENTO	Entro 3 gg	% su totale	Tra 4 e 10 gg	% su totale	Tra 11 e 33 gg	% su totale	Tra 34 e 70 gg	% su totale	Tra 71 e 100 gg	% su totale	Oltre 100 gg	% su totale
Vibo Valentia	192	80,3	-	0,0	16	6,7	22	9,2	4	1,7	5	2,1
Regione Calabria	2.724	80,5	12	0,4	349	10,3	176	5,2	55	1,6	67	2,0
Italia	64.333	71,8	1.941	2,2	13.173	14,7	5.556	6,2	2.171	2,4	2.405	2,7

Fonte: Elaborazione Segreteria del CIV su dati forniti dalla Direzione Generale - Direzione Centrale Pianificazione e Controllo di Gestione

5.1.11 Tavola 32 - Pensioni Gestioni Pubbliche superstiti da pensionato - tempi di pagamento – Provincia di Vibo Valentia

Pensioni Gestioni Pubbliche superstiti da pensionato										
TEMPI DI PAGAMENTO	Entro 15 gg	% su totale	Tra 16 e 30 gg	% su totale	Tra 31 e 60 gg	% su totale	Tra 61 e 90 gg	% su totale	Oltre 90 gg	% su totale
Vibo Valentia	62	39,0	62	39,0	25	15,7	2	1,3	8	5,0
Regione Calabria	816	44,9	405	22,3	368	20,3	67	3,7	160	8,8
Italia	18.136	43,5	9.340	22,4	7.565	18,2	3.049	7,3	3.560	8,5

Fonte: Elaborazione Segreteria del CIV su dati forniti dalla Direzione Generale - Direzione Centrale Pianificazione e Controllo di Gestione

5.1.12 Tavola 33 - Pensioni Gestioni Pubbliche superstiti da lavoratore - tempi di pagamento – Provincia di Vibo Valentia

Pensioni Gestioni Pubbliche superstiti da lavoratore								
TEMPI DI PAGAMENTO	Entro 60 gg	% su totale	Tra 61 e 90 gg	% su totale	Tra 91 e 120 gg	% su totale	Oltre 120 gg	% su totale
Vibo Valentia	-	0,0	1	16,7	-	0,0	5	83,3
Regione Calabria	55	39,9	19	13,8	13	9,4	51	37,0
Italia	1.276	42,7	375	12,6	298	10,0	1.036	34,7

Fonte: Elaborazione Segreteria del CIV su dati forniti dalla Direzione Generale - Direzione Centrale Pianificazione e Controllo di Gestione

5.1.13 Tavola 34 - Pensioni IVS Fondi Speciali - tempi di definizione – Provincia di Vibo Valentia

Pensioni IVS Fondi Speciali												
TEMPI DI DEFINIZIONE	Entro 15 gg	% su totale	Tra 16 e 30 gg	% su totale	Tra 31 e 60 gg	% su totale	Tra 61 e 90 gg	% su totale	Tra 91 e 120 gg	% su totale	Oltre 120 gg	% su totale
Vibo Valentia	20	46,5	9	20,9	7	16,3	3	7,0	1	2,3	3	7,0
Regione Calabria	674	64,1	171	16,3	125	11,9	42	4,0	18	1,7	21	2,0
Italia	16.734	62,6	3.653	13,7	3.143	11,7	1.333	5,0	860	3,2	1.028	3,8

Fonte: Elaborazione Segreteria del CIV su dati forniti dalla Direzione Generale - Direzione Centrale Pianificazione e Controllo di Gestione

5.2 Anticipazioni pensionistiche

5.2.1 Tavola 35 - Opzione Donna - domande accolte – Provincie di Vibo Valentia

Opzione Donna		
	2021	2022
Vibo Valentia	304	380
Regione Calabria	1.529	2.055

Fonte: Elaborazione Segreteria del CIV su dati forniti dalla Direzione Generale - Direzione Centrale Pensioni

5.2.2 Tavola 36 - Quota 100 (2021) per genere - domande accolte – Provincia di Vibo Valentia

Quota 100			
	2021		
	Femmine	Maschi	Totale
Vibo Valentia	254	485	739
Regione Calabria	3.706	7.818	11.524

Fonte: Elaborazione Segreteria del CIV su dati forniti dalla Direzione Generale - Direzione Centrale Pensioni

5.2.3 Tavola 37 - Quota 102 (2022) per genere - domande accolte – Provincia di Vibo Valentia

Quota 102			
	2022		
	Femmine	Maschi	Totale
Vibo Valentia	4	9	13
Regione Calabria	68	112	180

Fonte: Elaborazione Segreteria del CIV su dati forniti dalla Direzione Generale - Direzione Centrale Pensioni

5.2.4 Tavola 38 - Lavoratori Precoci – certificazioni accolte – Provincia di Vibo Valentia

Lavoratori Precoci		
	2021	2022
Vibo Valentia	22	32
Regione Calabria	187	217

Fonte: Elaborazione Segreteria del CIV su dati forniti dalla Direzione Generale - Direzione Centrale Pensioni

5.2.5 Tavola 39 - Lavori usuranti per genere - domande accolte – Provincia di Vibo Valentia

Lavori Usuranti						
	2021			2022		
	Femmine	Maschi	Totale	Femmine	Maschi	Totale
Vibo Valentia	-	-	-	-	1	1
Regione Calabria	-	6	6	1	6	7

Fonte: Elaborazione Segreteria del CIV su dati forniti dalla Direzione Generale - Direzione Centrale Pensioni

5.2.6 Tavola 40 - APE Sociale – certificazioni accolte – Provincia di Vibo Valentia

APE Sociale		
	2021	2022
Vibo Valentia	262	288
Regione Calabria	2.724	3.213

Fonte: Elaborazione Segreteria del CIV su dati forniti dalla Direzione Generale - Direzione Centrale Pensioni

CAPITOLO 6

Prestazioni assistenziali e sociali

06

Prestazioni assistenziali e sociali

Nella Provincia di Vibo Valentia nel quadriennio 2019-2022 il numero di prestazioni liquidate per invalidità civile ha subito gli effetti della particolare situazione sanitaria, con una riduzione delle prestazioni liquidate nel 2020. Sono diminuiti i tempi medi di fase sanitaria e amministrativa passando da 141 gg a 73 gg, dato inferiore sia rispetto a quello regionale sia rispetto al dato nazionale. Nel 2022 sono state accolte circa il 69% delle domande presentate per RdC e PdC. Nel marzo 2022 l'Assegno al Nucleo Familiare è stato sostituito dall'Assegno Unico e Universale.

6.1 Tavola 41 - Invalidità Civile - Prestazioni vigenti per genere – Provincia di Vibo Valentia

Invalidità Civile		
PRESTAZIONI	2022	
	Femmine	Maschi
Indennità	5.571	3.829
Pensioni	2.683	2.679
Totale	8.254	6.508

Fonte: Elaborazione Segreteria del CIV su dati forniti dalla Direzione Generale - Coordinamento Generale Statistico Attuariale

6.2 Tavola 42 - Invalidità Civile - Prestazioni liquidate – Provincia di Vibo Valentia

Invalidità Civile												
	2019			2020			2021			2022		
	Indennità	Pensioni	Totale	Indennità	Pensioni	Totale	Indennità	Pensioni	Totale	Indennità	Pensioni	Totale
Vibo Valentia	1.900	710	2.610	1.553	521	2.074	1.838	689	2.527	1.777	694	2.471
Regione Calabria	17.587	7.197	24.784	14.688	5.544	20.232	18.123	7.118	25.241	19.230	7.679	26.909

Fonte: Elaborazione Segreteria del CIV su dati forniti dalla Direzione Generale - Coordinamento Generale Statistico Attuariale

6.3 Tavola 43 - Invalidità Civile - tempi medi di fase sanitaria e amministrativa – Provincia di Vibo Valentia

Invalidità Civile - tempi medi di fase sanitaria e amministrativa						
	2021			2022		
	TEMPI MEDI GG. Fase sanitaria	TEMPI MEDI GG. Fase amm.	Tempi medi	TEMPI MEDI GG. Fase sanitaria	TEMPI MEDI GG. Fase amm.	Tempi medi
Vibo Valentia	125	16	141	57	16	73
Regione Calabria	156	17	173	75	15	90
Italia	138	26	164	120	22	142

Fonte: Elaborazione Segreteria del CIV su dati forniti dalla Direzione Generale - Direzione Centrale Inclusione e Invalidità Civile

6.4 Tavola 44 - RdC e PdC - domande per genere – Provincia di Vibo Valentia

RdC e PdC 2022						
	Domande presentate RdC + PdC			Domande accolte RdC + PdC		
	Femmine	Maschi	Totale	Femmine	Maschi	Totale
Vibo Valentia	3.887	3.493	7.380	2.614	2.448	5.062
Regione Calabria	59.400	48.223	107.623	40.365	33.514	73.879

Fonte: Elaborazione Segreteria del CIV su dati forniti dalla Direzione Generale - Direzione Centrale Inclusione e Invalidità Civile

6.5 Tavola 45 - Reddito di Libertà - domande accolte – Provincia di Vibo Valentia

Reddito di Libertà		
	2021	2022
Vibo Valentia	*	-
Regione Calabria	63	18

Nota 1) I valori indicati con asterisco si riferiscono a dati coperti da privacy

Fonte: Elaborazione Segreteria del CIV su dati forniti dalla Direzione Generale - Direzione Centrale Inclusione e Invalidità Civile

6.6 Tavola 46 - Nuclei beneficiari di Assegno Unico – Provincia di Vibo Valentia

Assegno Unico		
2022		
	Nuclei AU a domanda	Nuclei AU a RdC
Vibo Valentia	14.774	2.206
Regione Calabria	181.839	34.344

Fonte: Elaborazione Segreteria del CIV su dati forniti dalla Direzione Generale - Coordinamento Generale Statistico Attuariale

CAPITOLO 7

Relazioni con l'utenza

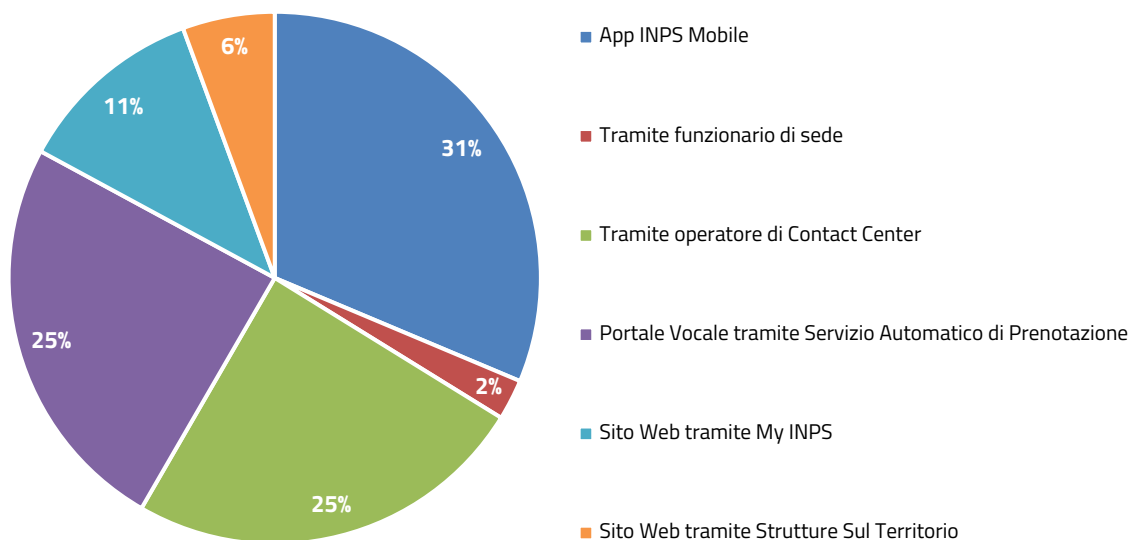
07

Relazioni con l'utenza

La Provincia di Vibo Valentia ha registrato nelle relazioni con l'utenza una netta un aumento del ricorso all'operatore di Contact Center e al Portale Vocale per quanto riguarda le prenotazioni e le informazioni di I livello. Per informazioni di I livello si intendono informazioni richieste dal cittadino di bassa complessità. La Provincia di Vibo Valentia ha inoltre registrato un aumento inerente alla Consulenza di II livello, consulenza specializzata su materie specifiche, e, degli accessi in sede, conseguentemente al superamento dell'emergenza epidemiologica. Risulta però ancora scarso il ricorso a Web Meeting, che rappresenta un canale alternativo e innovativo. Per quanto riguarda i dati inerenti a Cassetto Bidirezionale aziende, si registra un decremento dovuto ad una riduzione sia delle domande in entrata sia di quelle in uscita. Si segnala inoltre, un cospicuo aumento nell'utilizzo del Cassetto Bidirezionale Patronati, strumento di nuova introduzione, che passa da 716 a 4.011 unità, mentre vi è una riduzione delle pratiche presentate da parte dei Patronati, aumentano le pratiche presentate direttamente dai cittadini. Infine, per quanto riguarda il Flusso della PEC, si riscontra una riduzione sia di quelle inviate sia di quelle ricevute.

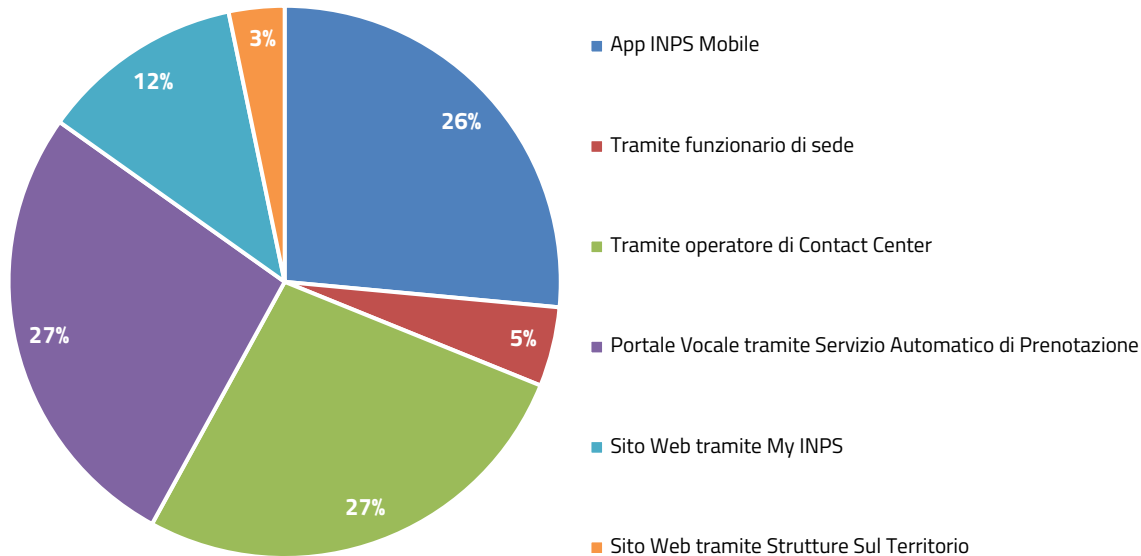
7.1 Grafico 2 - Informazione di I livello - Prenotazione per canale di accesso – Provincia di Vibo Valentia

Informazione di I livello - Prenotazione per canale di accesso 2021



Fonte: Elaborazione Segreteria del CIV su dati forniti dalla Direzione Generale - Direzione Centrale Tecnologica, Informatica e Innovazione

Informazione di I livello - Prenotazione per canale di accesso 2022



Fonte: Elaborazione Segreteria del CIV su dati forniti dalla Direzione Generale - Direzione Centrale Tecnologica, Informatica e Innovazione

7.2 Tavola 47 - Informazione di I livello - Prenotazione per tipologia di accesso – Provincia di Vibo Valentia

Informazione di I livello						
	2021			2022		
	Accesso in sede	Ricontatto telefonico	Web meeting	Accesso in sede	Ricontatto telefonico	Web meeting
Vibo Valentia	5.807	3.559	13	6.623	4.953	11
Regione Calabria	52.128	33.498	99	63.504	44.876	107

Fonte: Elaborazione Segreteria del CIV su dati forniti dalla Direzione Generale - Direzione Centrale Tecnologica, Informatica e Innovazione

7.3 Tavola 48 - Consulenza di II livello - Prenotazione per provincia – Provincia di Vibo Valentia

Consulenza di II livello		
	2021	2022
Vibo Valentia	1.174	1.636
Regione Calabria	12.024	23.112

Fonte: Elaborazione Segreteria del CIV su dati forniti dalla Direzione Generale - Direzione Centrale Tecnologica, Informatica e Innovazione

7.4 Tavola 49 - Agenda appuntamenti - Tempo medio di attesa appuntamento – Provincia di Vibo Valentia

Agenda appuntamenti		
	2021	2022
Vibo Valentia	7	5
Regione Calabria	6	6

Fonte: Elaborazione Segreteria del CIV su dati forniti dalla Direzione Generale - Direzione Centrale Tecnologica, Informatica e Innovazione

7.5 Tavola 50 - Cassetto bidirezionale aziende – Provincia di Vibo Valentia

Cassetto bidirezionale aziende				
	2021		2022	
	In entrata	In uscita	In entrata	In uscita
Vibo Valentia	4.527	3.160	2.942	1.753
Regione Calabria	59.656	110.773	39.536	55.012

Fonte: Elaborazione Segreteria del CIV su dati forniti dalla Direzione Generale - Direzione Centrale Tecnologica, Informatica e Innovazione

7.6 Tavola 51 - Cassetto bidirezionale patronati (COMBIPAT) – Provincia di Vibo Valentia

COMBIPAT			
		2021	2022
		In entrata	In entrata
Vibo Valentia		716	4.011
Regione Calabria		8.830	72.359

Fonte: Elaborazione Segreteria del CIV su dati forniti dalla Direzione Generale - Direzione Centrale Tecnologica, Informatica e Innovazione

7.7 Tavola 52 – Soggetti richiedenti – Provincia di Vibo Valentia

Pratiche presentate			
		2021	2022
		Patronato	Cittadino
Vibo Valentia		55.755	32.049
Regione Calabria		588.394	355.245

Fonte: Elaborazione Segreteria del CIV su dati forniti dalla Direzione Generale - Direzione Centrale Tecnologica, Informatica e Innovazione

7.8 Tavola 53 - Flusso PEC – Provincia di Vibo Valentia

PEC			
		2021	2022
		Inviata	Ricevuta
Vibo Valentia		19.632	23.599
Regione Calabria		199.622	275.075

Fonte: Elaborazione Segreteria del CIV su dati forniti dalla Direzione Generale - Direzione Centrale Tecnologica, Informatica e Innovazione

CAPITOLO

Contenzioso

08

Contenzioso

Nel corso del 2022 il Comitato Provinciale e le Commissioni speciali hanno definito n.272 ricorsi amministrativi su n.281 trasmessi dalla U.O. Gestione organizzativa R.A. Dallo studio dei dati si evince, altresì, un trend di lavorazione di segno positivo dei ricorsi di competenza territoriale: i ricorsi totali nel corso dell'anno sono n.701, al netto dei non ricorsi e di quelli riqualificati; quelli risolti amministrativamente in autotutela (RRA) sono n.43, n.7 i ricorsi giudicati in istruttoria e n.37 quelli definiti per cessata materia del contendere. Restano al 31 dicembre n.69 ricorsi in carico gli uffici amministrativi in fase di pre-esame.

L'analisi del contenzioso giudiziario ordinario della Provincia mostra per il 2022 un trend di definizione dei giudizi di segno positivo, con un decremento del numero di giudizi ancora da definire al 31 dicembre 2022. I giudizi definiti nel corso dell'anno rappresentano il 27% dei giudizi pendenti totali, di cui il 63% risolto con esito favorevole all'Istituto. Dalla valutazione delle singole materie oggetto del contenzioso, si evince che il contenzioso contributivo rappresenta la componente maggiore, con circa il 30% dei giudizi pendenti conclusi nel corso del 2022, dei quali il 51% definito a favore dell'Istituto. In materia di invalidità civile, area legale, nel corso dell'anno è stato definito il 24% dei giudizi pendenti totali con quasi il 92% degli esiti espressi favorevolmente all'Istituto. In ordine ai giudizi afferenti all'area amministrativa, si rileva che sono stati definiti n.5 giudizi su n.33 pendenti nell'anno. Con riferimento, in particolare, ai dati relativi all'andamento del contenzioso ATPO (Accertamento Tecnico Preventivo Obbligatorio), risulta concluso circa il 37% dei giudizi pendenti totali, con il 55% dei giudizi espressi a favore dell'Istituto. Per quanto concerne le prestazioni a sostegno del reddito, nel corso dell'anno su n.175 giudizi pendenti totali, ne risultano definiti n.30, con il 63% degli esiti pronunciati in favore dell'Istituto. In materia pensionistica, i dati mostrano che su n.261 giudizi pendenti totali, al 31 dicembre ne risultano risolti il 26%, dei quali l'81% concluso con esito a favore dell'Istituto. Infine, per quanto attiene al contenzioso in materia di previdenza agricola, nel corso del 2022 è stato definito il 40% dei giudizi pendenti totali nell'anno, dei quali quasi l'81% si è concluso a favore dell'Istituto.

8.1 Tavola 54 - Ricorsi pervenuti per competenza Comitati/materia – Provincia di Vibo Valentia

Ricorsi per competenza Comitati Provinciali e Commissioni Speciali										
DA LAVORARE AL 01/01/22	PERVENUTI	NON RICORSI/RIQUALIFICATI	RISOLTI AMMIN.TE	GIUDICATI IN ISTRUTTORIA	DEFINITI PER CESSATA MATERIA DEL CONTENDERE	IN FASE DI PRE ESAME	TRASMESSI AI COMITATI	DELIBERATI DAI COMITATI	DEFINITI PROVVISORI	DA LAVORARE AL 31/12/22
353	434	86	43	7	37	69	281	272	20	322

Fonte: Elaborazione Segreteria del CIV su dati forniti dalla Direzione Generale - Direzione Centrale Organizzazione - Area Monitoraggio Procedure di Contenzioso

8.2 Tavola 55 - Contenzioso giudiziario ordinario per materia – giudizi iniziati – Provincia di Vibo Valentia

Contenzioso giudiziario ordinario per materia					
Materia del Contenzioso	DA	GIUDIZI INIZIATI			DA
	LAVORARE	DA INPS	DA UTENTI	TOTALE	LAVORARE
	AL				AL
	01/01/2022				31/12/2022
Contenzioso Contributivo	1.046	1	194	195	870
Fondi Speciali/Gestioni	13	-	4	4	15
Indebiti	222	1	43	44	197
Invalidi Civili Area Amm.va	33	-	-	-	28
Invalidi Civili Area Legale	323	8	63	71	299
Opposizioni dell'istituto	61	3	-	3	43
Patrimoniale	2	-	1	1	3
Prestazioni a Sostegno Reddito	156	-	19	19	145
Prestazioni Pensionistiche	220	10	31	41	192
Previdenza Agricola	70	-	8	8	47
Procedure Concorsuali	-	1	-	1	-
Surroghe	15	10	-	10	23
Varie	39	1	20	21	45
TOTALE	2.200	35	383	418	1.907

Fonte: Elaborazione Segreteria del CIV su dati forniti dalla Direzione Generale - Coordinamento Generale Legale

8.3 Tavola 56 - Contenzioso giudiziario ordinario per materia – giudizi definiti – Provincia di Vibo Valentia

Contenzioso giudiziario ordinario per materia							
GIUDIZI DEFINITI							
Materia del Contenzioso	FAVOREVOLE INPS	%	FAVOREVOLE UTENTI	%	ALTRI ESITI DEL GIUDIZIO	ALTRE DEFINIZIONI	TOTALE
Contenzioso Contributivo	190	51,2	58	15,6	118	5	371
Fondi Speciali/Gestioni	1	50,0	-	0,0	1	-	2
Indebiti	41	59,4	6	8,7	22	-	69
Invalidi Civili Area Amm.va	4	80,0	-	0,0	1	-	5
Invalidi Civili Area Legale	87	91,6	2	2,1	4	2	95
Opposizioni dell'istituto	15	71,4	5	23,8	1	-	21
Patrimoniale	-	0,0	-	0,0	-	-	-
Prestazioni a Sostegno Reddito	19	63,3	3	10,0	8	-	30
Prestazioni Pensionistiche	56	81,2	6	8,7	7	-	69
Previdenza Agricola	25	80,6	2	6,5	4	-	31
Procedure Concorsuali	-	0,0	1	100,0	-	-	1
Surroghe	1	50,0	-	0,0	-	1	2
Varie	9	60,0	2	13,3	3	1	15
TOTALE	448	63,0	85	12,0	169	9	711

Fonte: Elaborazione Segreteria del CIV su dati forniti dalla Direzione Generale - Coordinamento Generale Legale

8.4 Tavola 57 - Contenzioso giudiziario ordinario lavoratori autonomi per materia - giudizi iniziati – Provincia di Vibo Valentia

Contenzioso giudiziario ordinario lavoratori autonomi per materia					
Materia del Contenzioso	DA LAVORARE	GIUDIZI INIZIATI			DA LAVORARE
	AL 01/01/2022	DA INPS	DA UTENTI	TOTALE	AL 31/12/2022
Altri Contributi	107	-	13	13	89
Contr Artigiani	158	1	28	29	128
Contributi Agricoli	218	-	29	29	158
Contributi Aziende	272	-	39	39	213
Contributi Commercianti	273	-	48	48	232
Lavoratori Aut/Sub	11	-	19	19	27
Posizione Assicurativa	3	-	1	1	3
Varie	4	-	17	17	20
TOTALE	1.046	1	194	195	870

Fonte: Elaborazione Segreteria del CIV su dati forniti dalla Direzione Generale - Coordinamento Generale Legale

8.5 Tavola 58 - Contenzioso giudiziario ordinario lavoratori autonomi per materia - giudizi definiti – Provincia di Vibo Valentia

Contenzioso giudiziario ordinario lavoratori autonomi per materia

GIUDIZI DEFINITI

Materia del Contenzioso	FAVOREVOLE INPS	%	FAVOREVOLE UTENTI	%	ALTRI ESITI DEL GIUDIZIO	ALTRE DEFINIZIONI	TOTALE
Altri Contributi	24	77,4	3	9,7	3	1	31
Contr Artigiani	21	35,6	5	8,5	32	1	59
Contributi Agricoli	54	60,7	9	10,1	26	-	89
Contributi Aziende	56	57,1	21	21,4	20	1	98
Contributi Commercianti	30	33,7	20	22,5	37	2	89
Lavoratori Aut/Sub	3	100,0	-	0,0	-	-	3
Posizione Assicurativa	1	100,0	-	0,0	-	-	1
Varie	1	100,0	-	0,0	-	-	1
TOTALE	190	51,2	58	15,6	118	5	371

Fonte: Elaborazione Segreteria del CIV su dati forniti dalla Direzione Generale - Coordinamento Generale Legale

**8.6 Tavola 59 - Contenzioso giudiziario ordinario pensionistico - giudizi iniziati –
Provincia di Vibo Valentia**

Contenzioso giudiziario ordinario pensionistico					
Materia del Contenzioso	DA LAVORARE	GIUDIZI INIZIATI			DA LAVORARE
	AL 01/01/2022	DA INPS	DA UTENTI	TOTALE	AL 31/12/2022
Amianto	23	-	-	-	23
Assegni Familiari	3	-	-	-	3
Invalidità Inabilità	78	10	11	21	83
Pensione Sociale	11	-	7	7	12
Ratei Inter Rival	3	-	1	1	2
Reversibilità/Superstiti	20	-	2	2	17
Ricostituzione/ Suppl	46	-	3	3	17
Vecchiaia Anzianità	36	-	7	7	35
TOTALE	220	10	31	41	192

Fonte: Elaborazione Segreteria del CIV su dati forniti dalla Direzione Generale - Coordinamento Generale Legale

8.7 Tavola 60 - Contenzioso giudiziario ordinario pensionistico - giudizi definiti – Provincia di Vibo Valentia

Contenzioso giudiziario ordinario pensionistico							
GIUDIZI DEFINITI							
Materia del Contenzioso	FAVOREVOLE INPS	%	FAVOREVOLE UTENTI	%	ALTRI ESITI DEL GIUDIZIO	ALTRE DEFINIZIONI	TOTALE
Amianto	-	0,0	-	0,0	-	-	-
Assegni Familiari	-	0,0	-	0,0	-	-	-
Invalidità Inabilità	15	93,8	-	0,0	1	-	16
Pensione Sociale	3	50,0	3	50,0	-	-	6
Ratei Inter Rival	2	100,0	-	0,0	-	-	2
Reversibilità/Superstiti	4	80,0	-	0,0	1	-	5
Ricostituzione/ Suppl	30	93,8	1	3,1	1	-	32
Vecchiaia Anzianità	2	25,0	2	25,0	4	-	8
TOTALE	56	81,2	6	8,7	7	-	69

Fonte: Elaborazione Segreteria del CIV su dati forniti dalla Direzione Generale - Coordinamento Generale Legale

8.8 Tavola 61 - Contenzioso giudiziario prestazioni a sostegno del reddito per finalità - giudizi iniziati – Provincia di Vibo Valentia

Contenzioso giudiziario prestazioni a sostegno del reddito per finalità					
Materia del Contenzioso	DA LAVORARE AL 01/01/2022	GIUDIZI INIZIATI			DA LAVORARE AL 31/12/2022
		DA INPS	DA UTENTI	TOTALE	
Assegni Familiari	4	-	1	1	4
Disoccupazione Agricola	62	-	1	1	50
Disoccupazione LSU	39	-	3	3	35
Indennità Mobilità	16	-	-	-	13
Malattia/Maternità	21	-	9	9	28
Prestazioni Varie	14	-	5	5	15
TOTALE	156	-	19	19	145

Fonte: Elaborazione Segreteria del CIV su dati forniti dalla Direzione Generale - Coordinamento Generale Legale

8.9 Tavola 62 - Contenzioso giudiziario prestazioni a sostegno del reddito per finalità - giudizi definiti – Provincia di Vibo Valentia

Contenzioso giudiziario prestazioni a sostegno del reddito per finalità							
GIUDIZI DEFINITI							
Materia del Contenzioso	FAVOREVOLE INPS	%	FAVOREVOLE UTENTI	%	ALTRI ESITI DEL GIUDIZIO	ALTRE DEFINIZIONI	TOTALE
Assegni Familiari	1	100,0	-	0,0	-	-	1
Disoccupazione Agricola	11	84,6	-	0,0	2	-	13
Disoccupazione LSU	2	28,6	2	28,6	3	-	7
Indennità Mobilità	3	100,0	-	0,0	-	-	3
Malattia/Maternità	-	0,0	-	0,0	2	-	2
Prestazioni Varie	2	50,0	1	25,0	1	-	4
TOTALE	19	63,3	3	10,0	8	-	30

Fonte: Elaborazione Segreteria del CIV su dati forniti dalla Direzione Generale - Coordinamento Generale Legale

8.10 Tavola 63 - Contenzioso giudiziario previdenza agricola - giudizi iniziati – Provincia di Vibo Valentia

Contenzioso giudiziario previdenza agricola					
Materia del Contenzioso	DA LAVORARE	GIUDIZI INIZIATI			DA LAVORARE
	AL 01/01/2022	DA INPS	DA UTENTI	TOTALE	AL 31/12/2022
Iscrizione/cancellazione Coltivatori Diretti	5	-	1	1	5
Iscrizione/cancellazione Elenchi lavoratori agricoli subordinati	61	-	7	7	39
Varie	4	-	-	-	3
TOTALE	70	-	8	8	47

Fonte: Elaborazione Segreteria del CIV su dati forniti dalla Direzione Generale - Coordinamento Generale Legale

8.11 Tavola 64 - Contenzioso giudiziario previdenza agricola - giudizi definiti – Provincia di Vibo Valentia

Contenzioso giudiziario previdenza agricola							
GIUDIZI DEFINITI							
Materia del Contenzioso	FAVOREVOLE INPS	%	FAVOREVOLE UTENTI	%	ALTRI ESITI DEL GIUDIZIO	ALTRE DEFINIZIONI	TOTALE
Iscrizione/cancellazione Coltivatori Diretti	-	0,0	1	100,0	-	-	1
Iscrizione/cancellazione Elenchi lavoratori agricoli subordinati	24	82,8	1	3,4	4	-	29
Varie	1	100,0	-	0,0	-	-	1
TOTALE	25	80,6	2	6,5	4	-	31

Fonte: Elaborazione Segreteria del CIV su dati forniti dalla Direzione Generale - Coordinamento Generale Legale

8.12 Tavola 65 - Contenzioso ATP Invalidità Civile - Giudizi iniziati – Provincia di Vibo Valentia

Contenzioso ATP Invalidità Civile					
Materia del Contenzioso	DA LAVORARE	GIUDIZI INIZIATI			DA LAVORARE
	AL 01/01/2022	DA INPS	DA UTENTI	TOTALE	AL 31/12/2022
ATP - Invalidità Civile	1.910	-	1.107	1.107	1.890
Tribunale - I grado Invalidità Civile	33	-	-	-	28
Totale Funzionari	1.943	-	1.107	1.107	1.918
Invalidità Civile - Area Legale	323	8	63	71	299
TOTALE	2.266	8	1.170	1.178	2.217

Fonte: Elaborazione Segreteria del CIV su dati forniti dalla Direzione Generale - Coordinamento Generale Legale

8.13 Tavola 66 - Contenzioso ATP Invalidità Civile - giudizi definiti - Provincia di Vibo Valentia

Contenzioso ATP Invalidità Civile							
GIUDIZI DEFINITI							
Materia del Contenzioso	FAVOREVOLE INPS	%	FAVOREVOLE UTENTI	%	ALTRI ESITI DEL GIUDIZIO	ALTRE DEFINIZIONI	TOTALE
ATP - Invalidità Civile	623	55,3	378	33,5	117	9	1.127
Tribunale - I grado Invalidità Civile	4	80,0	-	0,0	1	-	5
Totale Funzionari Invalidità Civile - Area Legale	627	55,4	378	33,4	118	9	1.132
	87	91,6	2	2,1	4	2	95
TOTALE	714	58,2	380	31,0	122	11	1.227

Fonte: Elaborazione Segreteria del CIV su dati forniti dalla Direzione Generale - Coordinamento Generale Legale

I dati del Rendiconto Sociale Provinciale 2022 sono il risultato delle elaborazioni della Segreteria del CIV, Team Bilancio Sociale, gestione ed elaborazione dati, studi e ricerche su fonti ufficiali dell'Istituto.

Questa edizione ha utilizzato il supporto dell'area Data Governance e Analytics della Direzione Centrale Tecnologia, Informatica e Innovazione, con la collaborazione del Comitato Provinciale e della Direzione Provinciale.

