

RAGUSA

Rendiconto sociale provinciale 2022





Comitato provinciale di Ragusa
Direzione provinciale di Ragusa

In collaborazione con
Il Consiglio di Indirizzo e Vigilanza

Sommario

Il panorama sociodemografico.....	10
1.1 Tavola 1 - Distribuzione della popolazione per genere ed età – Provincia di Ragusa.....	10
1.2 Tavola 2 - Distribuzione della popolazione per genere ed età su base percentuale – Provincia di Ragusa.....	10
1.3 Tavola 3 - Andamento della natalità – serie storica – Provincia di Ragusa.....	11
1.4 Tavola 4 - Indice di longevità per genere – serie storica – Provincia di Ragusa.....	12
1.5 Tavola 5 - Flusso migratorio - EMIGRATI per genere ed età – serie storica – Provincia di Ragusa	13
1.6 Tavola 6 - Flusso migratorio - IMMIGRATI per genere ed età – serie storica – Provincia di Ragusa.....	14
1.7 Grafico 1 – Andamento del saldo migratorio	15
Il mercato del lavoro	17
2.1 Tavola 7 - Andamento occupazionale – Provincia di Ragusa	17
2.2 Tavola 8 – Tasso di occupazione per genere ed età – Provincia di Ragusa	18
2.3 Tavola 9 – Tasso di disoccupazione per genere ed età – Provincia di Ragusa	19
2.4 Tavola 10 – Tasso di inattività per genere ed età – Provincia di Ragusa	20
Entrate contributive, recupero crediti e vigilanza	22
3.1 Tavola 11 - Entrate Contributive (riscossioni), recupero crediti e vigilanza – Provincia di Ragusa	22
3.2 Tavola 12 – DURC – Provincia di Ragusa.....	22
Ammortizzatori sociali	24
4.1 Tavola 13 - NASpl per genere – Provincia di Ragusa	24
4.2 Tavola 14 - Beneficiari di ammortizzatori sociali per cessazione di rapporto di lavoro – Provincia di Ragusa	25
4.3 Tavola 15 - NASpl tempi di erogazione – Provincia di Ragusa.....	25
4.4 Tavola 16 - CIG ore utilizzate – Provincia di Ragusa	26
4.5 Tavola 17 - Beneficiari di ammortizzatori sociali per sospensione di rapporto di lavoro – Provincia di Ragusa.....	27
4.6 Tavola 18 - Tempi di erogazione CIGO – Provincia di Ragusa.....	28
4.7 Tavola 19 - Tempi di erogazione CIGS – Provincia di Ragusa	28
4.8 Tavola 20 - Tempi di erogazione FIS – Provincia di Ragusa.....	28

4.9 Tavola 21 - Tempi di erogazione Fondi di Solidarietà – Provincia di Ragusa	29
Prestazioni pensionistiche e previdenziali	31
5.1 Pensioni vigenti e liquidate	31
5.1.1 Tavola 22 - Pensionati INPS per genere – Provincia di Ragusa.....	31
5.1.2 Tavola 23 - Pensionati INPS per genere e tipologia – Provincia di Ragusa.....	32
5.1.3 Tavola 24 - Pensioni IVS vigenti – Provincia di Ragusa	33
5.1.4 Tavola 25 - Importo medio pensioni IVS vigenti – Provincia di Ragusa	34
5.1.5 Tavola 26 - Pensioni IVS liquidate 2019-2020 – Provincia di Ragusa	36
5.1.6 Tavola 27 - Pensioni IVS liquidate 2021-2022 – Provincia di Ragusa	37
5.1.7 Tavola 28 - Pensioni IVS liquidate per sistema di calcolo – Provincia di Ragusa	38
5.1.8 Tavola 29 - Importi medi pensioni IVS liquidate – Provincia di Ragusa.....	39
5.1.9 Tavola 30 - Pensioni IVS Gestioni Private - tempi di definizione – Provincia di Ragusa	41
5.1.10 Tavola 31 - Pensioni Gestioni Pubbliche di vecchiaia e anticipate - tempi di pagamento – Provincia di Ragusa.....	41
5.1.11 Tavola 32 - Pensioni Gestioni Pubbliche superstiti da pensionato - tempi di pagamento – Provincia di Ragusa.....	42
5.1.12 Tavola 33 - Pensioni Gestioni Pubbliche superstiti da lavoratore - tempi di pagamento – Provincia di Ragusa.....	42
5.1.13 Tavola 34 - Pensioni IVS Fondi Speciali - tempi di definizione – Provincia di Ragusa.....	43
5.2 Anticipazioni pensionistiche	44
5.2.1 Tavola 35 - Opzione Donna - domande accolte – Provincia di Ragusa.....	44
5.2.2 Tavola 36 - Quota 100 (2021) per genere - domande accolte – Provincia di Ragusa	44
5.2.3 Tavola 37 - Quota 102 (2022) per genere - domande accolte – Provincia di Ragusa	44
5.2.4 Tavola 38 - Lavoratori Precoci – certificazioni accolte – Provincia di Ragusa.....	45
5.2.5 Tavola 39 - Lavori usuranti per genere - domande accolte – Provincia di Ragusa.....	45
5.2.6 Tavola 40 - APE Sociale – certificazioni accolte – Provincia di Ragusa.....	45
Prestazioni assistenziali e sociali	47
6.1 Tavola 41 - Invalidità Civile - Prestazioni vigenti per genere – Provincia di Ragusa.....	47
6.2 Tavola 42 - Invalidità Civile - Prestazioni liquidate – Provincia di Ragusa.....	48
6.3 Tavola 43 - Invalidità Civile - tempi medi di fase sanitaria e amministrativa – Provincia di Ragusa.....	49
6.4 Tavola 44 - RdC e PdC - domande per genere – Provincia di Ragusa	49
6.5 Tavola 45 - Reddito di Libertà - domande accolte – Provincia di Ragusa	49
6.6 Tavola 46 - Nuclei beneficiari di Assegno Unico – Provincia di Ragusa	50

Relazioni con l'utenza	52
7.1 Grafico 2 - Informazione di I livello - Prenotazione per canale di accesso – Provincia di Ragusa	52
7.2 Tavola 47 - Informazione di I livello - Prenotazione per tipologia di accesso – Provincia di Ragusa.....	53
7.3 Tavola 48 - Consulenza di II livello – Prenotazione per provincia – Provincia di Ragusa	54
7.4 Tavola 49 - Agenda appuntamenti - Tempo medio di attesa appuntamento – Provincia di Ragusa.....	54
7.5 Tavola 50 - Cassetto bidirezionale aziende – Provincia di Ragusa	54
7.6 Tavola 51 - Cassetto bidirezionale patronati (COMBIPAT) – Provincia di Ragusa.....	55
7.7 Tavola 52 – Soggetti richiedenti – Provincia di Ragusa	55
7.8 Tavola 53 - Flusso PEC – Provincia di Ragusa	55
Contenzioso	57
8.1 Tavola 54 - Ricorsi pervenuti per competenza Comitati/materia – Provincia di Ragusa	58
8.2 Tavola 55 - Contenzioso giudiziario ordinario per materia – giudizi iniziati – Provincia di Ragusa	59
8.3 Tavola 56 - Contenzioso giudiziario ordinario per materia – giudizi definiti – Provincia di Ragusa	60
8.4 Tavola 57 - Contenzioso giudiziario ordinario lavoratori autonomi per materia - giudizi iniziati – Provincia di Ragusa.....	61
8.5 Tavola 58 - Contenzioso giudiziario ordinario lavoratori autonomi per materia - giudizi definiti – Provincia di Ragusa.....	62
8.6 Tavola 59 - Contenzioso giudiziario ordinario pensionistico - giudizi iniziati – Provincia di Ragusa.....	63
8.7 Tavola 60 - Contenzioso giudiziario ordinario pensionistico - giudizi definiti – Provincia di Ragusa.....	64
8.8 Tavola 61 - Contenzioso giudiziario prestazioni a sostegno del reddito per finalità - giudizi iniziati – Provincia di Ragusa	64
8.9 Tavola 62 - Contenzioso giudiziario prestazioni a sostegno del reddito per finalità - giudizi definiti – Provincia di Ragusa	65
8.10 Tavola 63 - Contenzioso giudiziario previdenza agricola - giudizi iniziati – Provincia di Ragusa	65
8.11 Tavola 64 - Contenzioso giudiziario previdenza agricola - giudizi definiti – Provincia di Ragusa	66
8.12 Tavola 65 - Contenzioso ATP Invalidità Civile - giudizi iniziati – Provincia di Ragusa.....	66

8.13 Tavola 66 - Contenzioso ATP Invalidità Civile - giudizi definiti - Provincia di Ragusa67

CAPITOLO 1

Il panorama sociodemografico

01

Il panorama sociodemografico

Il panorama sociodemografico della Provincia di Ragusa, in linea con la tendenza regionale, risulta essere caratterizzato da un andamento naturale con saldo negativo costante dal 2012, conseguenziale ad un aumento, nel tempo, dei decessi a fronte di una progressiva diminuzione delle nascite. La tendenza opposta è evidenziata invece per quanto concerne l'aspettativa di vita alla nascita, prevalentemente positiva per l'arco temporale preso in esame. All'interno della Provincia si denota un andamento tendenzialmente crescente del numero degli emigrati, mentre il numero degli immigrati presenta un andamento oscillatorio. Picchi negativi per quanto concerne l'aspettativa di vita ed il saldo migratorio a cavallo del biennio 2020-2021 sono da interpretare come naturale conseguenza dell'emergenza epidemiologica da COVID SARS-19.

1.1 Tavola 1 - Distribuzione della popolazione per genere ed età – Provincia di Ragusa

Popolazione 2022							
	Genere			Età			
	Femmine	Maschi	Totale	0-14	15-64	65 e oltre	Totale
Ragusa	159.132	158.004	317.136	44.007	205.430	67.699	317.136
Regione Sicilia	2.462.142	2.339.874	4.802.016	638.207	3.063.777	1.100.032	4.802.016

Fonte: Istat

1.2 Tavola 2 - Distribuzione della popolazione per genere ed età su base percentuale – Provincia di Ragusa

Popolazione 2022					
	Genere		Età		
	Femmine	Maschi	0-14	15-64	65 e oltre
Ragusa	6,46	6,75	6,90	6,71	6,15
Regione Sicilia	100,00	100,00	100,00	100,00	100,00

Fonte: Istat

1.3 Tavola 3 - Andamento della natalità – serie storica – Provincia di Ragusa

Natalità			
Anno	Nascite	Decessi	Saldo naturale
2011	3.025	3.008	17
2012	3.031	3.179	-148
2013	2.864	2.960	-96
2014	2.839	3.064	-225
2015	2.811	3.245	-434
2016	2.775	3.016	-241
2017	2.883	3.294	-411
2018	2.725	3.204	-479
2019	2.601	3.221	-620
2020	2.587	3.418	-831
2021	2.681	3.457	-776
2022			

Nota 1) Non sono ancora fruibili i dati relativi al 2022

Fonte: Istat

1.4 Tavola 4 - Indice di longevità per genere – serie storica – Provincia di Ragusa

Speranza di vita						
Anno	ALLA NASCITA		65		85	
	Femmine	Maschi	Femmine	Maschi	Femmine	Maschi
2011	84	79	21,4	18,1	6,6	5,6
2012	83,5	79,2	21	18,2	6,2	5,3
2013	83,9	79,8	21,3	18,6	6,7	5,7
2014	84	79,9	21,6	18,5	6,8	5,6
2015	83,7	80,1	21,3	18,4	6,4	5,4
2016	84,1	81	21,8	19,4	6,7	5,8
2017	84	80,4	21,4	18,6	6,4	5,5
2018	84,3	80,1	21,5	18,8	6,5	5,7
2019	84,6	80,6	21,8	19	6,6	5,5
2020	84	80,1	21,4	18,3	6,5	5,5
2021	84,4	80,1	21,9	18,8	6,6	5,3
2022						

Nota 1) Non sono ancora fruibili i dati relativi al 2022

Fonte: Istat

1.5 Tavola 5 - Flusso migratorio - EMIGRATI per genere ed età – serie storica – Provincia di Ragusa

Emigrati									
Anno	Femmine				Maschi				Totale
	0-17	18-39	40-64	oltre 65	0-17	18-39	40-64	oltre 65	
2012	17	42	26	25	22	56	40	19	247
2013	26	65	34	26	32	120	56	23	382
2014	19	74	40	19	26	120	67	18	383
2015	35	96	32	17	40	138	49	19	426
2016	35	125	40	13	41	175	66	13	508
2017	40	129	36	14	37	180	65	24	525
2018	34	152	33	8	33	212	73	12	557
2019	53	235	48	12	46	248	87	12	741
2020	64	200	59	18	63	217	87	17	725
2021	43	113	41	8	35	176	73	9	498
2022									

Nota 1) Non sono ancora fruibili i dati relativi al 2022

Nota 2) La tavola fa riferimento agli emigrati verso l'estero per provincia d'origine

Fonte: Istat

1.6 Tavola 6 - Flusso migratorio - IMMIGRATI per genere ed età – serie storica – Provincia di Ragusa

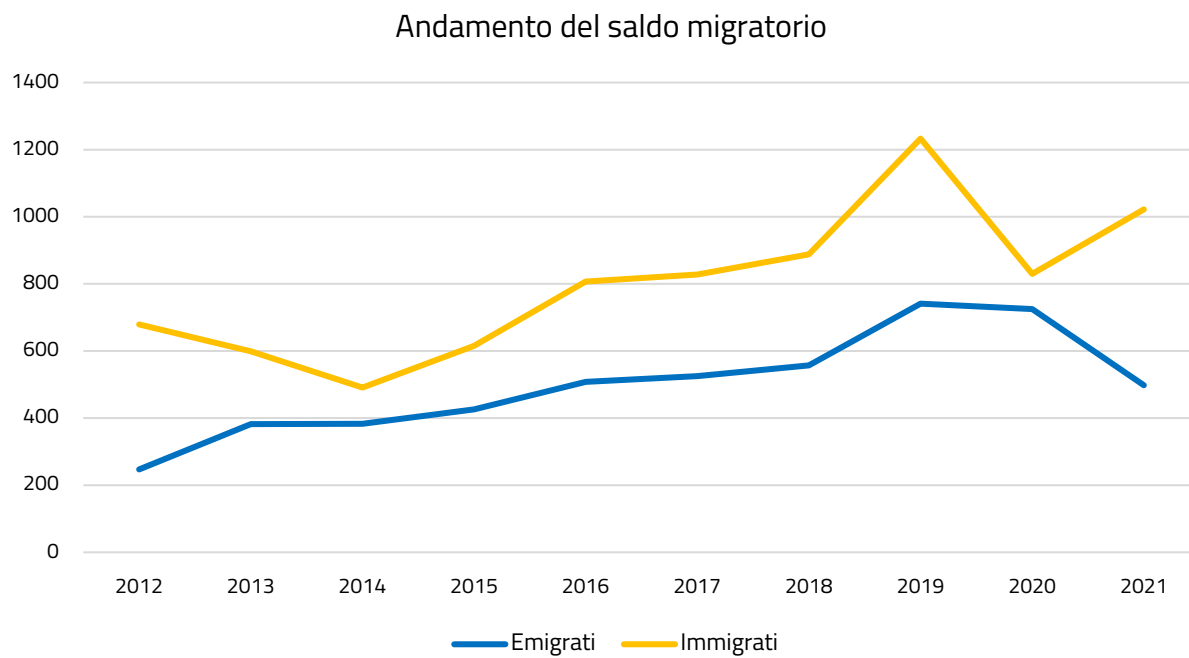
Immigrati									
Anno	Femmine				Maschi				Totale
	0-17	18-39	40-64	oltre 65	0-17	18-39	40-64	oltre 65	
2012	76	166	60	5	68	197	100	7	679
2013	47	144	57	6	67	205	72	1	599
2014	44	108	67	3	57	150	59	3	491
2015	26	134	69	1	29	249	104	3	615
2016	60	137	68	8	64	320	145	5	807
2017	76	134	68	10	68	331	135	6	828
2018	71	136	69	6	86	343	174	3	888
2019	89	160	102	5	106	498	264	9	1.233
2020	70	122	63	8	76	337	146	8	830
2021	63	127	88	8	82	440	204	10	1.022
2022									

Nota 1) Non sono ancora fruibili i dati relativi al 2022

Nota 2) La tavola fa riferimento agli immigrati provenienti dall'estero per provincia di destinazione

Fonte: Istat

1.7 Grafico 1 – Andamento del saldo migratorio



Fonte: Istat

CAPITOLO 2

Il mercato del lavoro

02

Il mercato del lavoro

Nella Provincia di Ragusa, è possibile osservare un aumento sia del tasso di occupazione sia del tasso di inattività a fronte di una riduzione del tasso di disoccupazione. Tra il 2021 ed il 2022 il numero di assunzioni è aumentato, così come il numero di cessazioni di rapporti di lavoro, provocando una sostanziale riduzione del saldo netto. I dati provinciali seguono lo stesso andamento sia dei dati regionali sia dei dati nazionali, ad eccezione del tasso di inattività, che aumenta nella Provincia, mentre si riduce sia a livello regionale sia a livello nazionale.

2.1 Tavola 7 - Andamento occupazionale – Provincia di Ragusa

Andamento Occupazionale						
	2021			2022		
	Assunzioni	Cessazioni	Saldo netto	Assunzioni	Cessazioni	Saldo netto
Ragusa	29.596	26.210	3.386	30.179	28.396	1.783
Regione Sicilia	421.046	377.939	43.107	450.499	430.799	19.700
Italia	7.234.929	6.558.849	676.080	8.055.957	7.614.527	441.430

Fonte: Elaborazione Segreteria del CIV su dati forniti dalla Direzione Generale - Coordinamento Generale Statistico Attuariale

2.2 Tavola 8 – Tasso di occupazione per genere ed età – Provincia di Ragusa

Tasso di occupazione									
2021									
	Femmine				Maschi				Totale
	15-24	25-34	35-49	50-74	15-24	25-34	35-49	50-74	
Ragusa	15	42,8	48,4	29,2	24,2	65,2	82,1	49,8	46,4
Regione Sicilia	6,6	28,4	37,5	22,5	14,5	51,4	68,9	42,3	35,8
Italia	13,5	54	62,8	34,7	21,3	71	84	51,3	50,6

Nota 1) I dati relativi al totale fanno riferimento alla fascia di età compresa tra i 15 e i 74 anni

Fonte: Istat

Tasso di occupazione									
2022									
	Femmine				Maschi				Totale
	15-24	25-34	35-49	50-74	15-24	25-34	35-49	50-74	
Ragusa	16,7	41,2	51,3	30,1	22,2	75,2	80,3	51,5	47,2
Regione Sicilia	7,8	32,2	39,2	22,2	14,8	55	70,3	43,2	36,9
Italia	16	57	64,5	35,6	23,4	74,9	85,9	52,7	52,2

Nota 1) I dati relativi al totale fanno riferimento alla fascia di età compresa tra i 15 e i 74 anni

Fonte: Istat

2.3 Tavola 9 – Tasso di disoccupazione per genere ed età – Provincia di Ragusa

Tasso di disoccupazione									
2021									
	Femmine				Maschi				Totale
	15-24	25-34	35-49	50-74	15-24	25-34	35-49	50-74	
Ragusa	43,2	28,1	14	13,4	27,2	22,7	7,9	9,2	15
Regione Sicilia	56,7	34,8	19	9,5	44,5	25,8	14,1	10,8	18,7
Italia	32,8	15,6	9,5	6,2	27,7	13	6,7	5,5	9,5

Nota 1) I dati relativi al totale fanno riferimento alla fascia di età compresa tra i 15 e i 74 anni

Fonte: Istat

Tasso di disoccupazione									
2022									
	Femmine				Maschi				Totale
	15-24	25-34	35-49	50-74	15-24	25-34	35-49	50-74	
Ragusa	24	24,5	10,2	5,6	20,7	9	7,1	5,1	9,7
Regione Sicilia	50,4	27,4	17,9	9,5	38,9	22	13,3	9,5	16,6
Italia	25,8	13,6	8,5	5,6	22,3	9,7	5,8	4,8	8,1

Nota 1) I dati relativi al totale fanno riferimento alla fascia di età compresa tra i 15 e i 74 anni

Fonte: Istat

2.4 Tavola 10 – Tasso di inattività per genere ed età – Provincia di Ragusa

Tasso di inattività									
2021									
	Femmine				Maschi				Totale
	15-24	25-34	35-49	50-74	15-24	25-34	35-49	50-74	
Ragusa	73,5	40,5	43,7	66,3	66,8	15,7	10,8	45,2	45,4
Regione Sicilia	84,9	56,4	53,7	75,2	74	30,8	19,8	52,6	56
Italia	79,9	36,1	30,6	63	70,6	18,3	10	45,7	44,1

Nota 1) I dati relativi al totale fanno riferimento alla fascia di età compresa tra i 15 e i 74 anni

Fonte: Istat

Tasso di inattività									
2022									
	Femmine				Maschi				Totale
	15-24	25-34	35-49	50-74	15-24	25-34	35-49	50-74	
Ragusa	78	45,5	42,8	68,2	72	17,3	13,6	45,8	47,8
Regione Sicilia	84,3	55,6	52,2	75,5	75,8	29,5	19	52,2	55,8
Italia	78,5	34	29,4	62,3	69,9	17	8,8	44,7	43,2

Nota 1) I dati relativi al totale fanno riferimento alla fascia di età compresa tra i 15 e i 74 anni

Fonte: Istat

CAPITOLO 3

Entrate contributive, recupero crediti e vigilanza

03

Entrate contributive, recupero crediti e vigilanza

La Provincia di Ragusa ha segnato un aumento delle riscossioni per Entrate contributive pari al 7,8%, coerentemente con quanto risulta a livello regionale. Per quanto concerne i dati inerenti alla regolarità contributiva, è possibile osservare come il numero di richieste di certificazione si sia ridotto e si conferma una netta maggioranza di DURC regolari rispetto a quelli irregolari.

3.1 Tavola 11 - Entrate Contributive (riscossioni), recupero crediti e vigilanza – Provincia di Ragusa

Entrate Contributive (riscossioni), recupero crediti e vigilanza		
	2021	2022
Ragusa	383.156.588	413.182.376
Regione Sicilia	5.208.135.895	5.584.658.617

Fonte: Elaborazione Segreteria del CIV su dati forniti dalla Direzione Generale - Direzione Centrale Entrate

3.2 Tavola 12 – DURC – Provincia di Ragusa

DURC				
	2021		2022	
	Regolari	Irregolari	Regolari	Irregolari
Ragusa	22.504	9.736	21.037	8.012
Regione Sicilia	265.512	98.316	255.588	89.148

Nota 1) Il dato fa riferimento agli esiti delle sole verifiche INPS e comprende sia quelli automatici da motore che quelli forzati da sede.

Sono compresi inoltre gli esiti di pratiche successivamente annullate da sede o dai motori

Fonte: Elaborazione Segreteria del CIV su dati forniti dalla Direzione Generale - Direzione Centrale Tecnologia, Informatica e Innovazione – Area DataWareHouse

CAPITOLO 4

Ammortizzatori sociali

04

Ammortizzatori sociali

Nella Provincia di Ragusa si è riscontrato un aumento dei beneficiari di ammortizzatori sociali per cessazione di rapporto di lavoro, dovuto soprattutto ad un aumento delle domande presentate e successivamente accolte di NASpl. Per quanto riguarda questa prestazione l'Istituto eroga il beneficio entro 30 gg per circa il 93% delle domande accolte, percentuale superiore rispetto al dato nazionale pari a circa il 90%. È possibile riscontrare la tendenza opposta per quanto concerne il numero dei beneficiari di ammortizzatori sociali per sospensione di rapporto di lavoro, andamento confermato da un minore ricorso alla Cassa Integrazione Guadagni anche in conseguenza del ridimensionamento dell'emergenza COVID, ad eccezione della Cassa Integrazione Guadagni Straordinaria. È da considerare che la Cassa Integrazione in deroga è una prestazione conclusasi nel 2022. Per la Cassa Integrazione Ordinaria sono notevolmente aumentati i tempi medi di attraversamento da domanda ad autorizzazione che passano da 24 gg a 47 gg, dato inferiore sia rispetto alla media regionale sia rispetto alla media nazionale.

4.1 Tavola 13 - NASpl per genere – Provincia di Ragusa

	NASpl							
	2021				2022			
	PRESENTATE	ACCOLTE			PRESENTATE	ACCOLTE		
		Femmine	Maschi	Totale		Femmine	Maschi	Totale
Ragusa	10.571	4.750	4.734	9.484	12.477	5.617	5.748	11.365
Regione Sicilia	162.785	72.590	75.787	148.377	197.784	86.969	95.228	182.197

Fonte: Elaborazione Segreteria del CIV su dati forniti dalla Direzione Generale - Direzione Centrale Tecnologia, Informatica e Innovazione – Area DataWareHouse

4.2 Tavola 14 - Beneficiari di ammortizzatori sociali per cessazione di rapporto di lavoro – Provincia di Ragusa

Cessazione di rapporto di lavoro								
	2021				2022			
	NASpl	Disoccupazione agricola	Dis-coll	Totale	NASpl	Disoccupazione agricola	Dis-coll	Totale
Ragusa	12.968	22.335	73	35.376	14.267	22.231	103	36.601
Regione Sicilia	199.039	113.204	2.025	314.268	226.082	110.900	2.341	339.323

Fonte: Elaborazione Segreteria del CIV su dati forniti dalla Direzione Generale - Coordinamento Generale Statistico Attuariale

4.3 Tavola 15 - NASpl tempi di erogazione – Provincia di Ragusa

NASpl														
TEMPI DI DEFINIZIONE	Entro 15 gg	% su totale	Tra 16 e 30 gg	% su totale	Tra 31 e 45 gg	% su totale	Tra 46 e 60 gg	% su totale	Tra 61 e 90 gg	% su totale	Tra 91 e 120 gg	% su totale	Oltre 120 gg	% su totale
Ragusa	9.959	87,4	654	5,7	352	3,1	163	1,4	149	1,3	51	0,4	67	0,6
Regione Sicilia	158.042	86,9	12.126	6,7	4.240	2,3	2.386	1,3	2.473	1,4	943	0,5	1.676	0,9
Italia	1.613.814	80,0	192.810	9,6	79.279	3,9	45.984	2,3	40.753	2,0	15.224	0,8	28.478	1,4

Fonte: Elaborazione Segreteria del CIV su dati forniti dalla Direzione Generale - Direzione Centrale Pianificazione e Controllo di Gestione

4.4 Tavola 16 - CIG ore utilizzate – Provincia di Ragusa

Cassa Integrazione Guadagni					
Anno	Ore				Totale
	CIGO	CIGD	CIGS	Fondi di Solidarietà	
2019	53.912	-	19.648	6.684	80.244
2020	2.300.661	2.646.205	38.516	1.875.474	6.860.857
2021	718.758	1.827.569	20.357	1.106.207	3.672.891
2022	48.099	-	16.941	93.360	158.399

Fonte: Elaborazione Segreteria del CIV su dati forniti dalla Direzione Generale - Coordinamento Generale Statistico Attuariale

4.5 Tavola 17 - Beneficiari di ammortizzatori sociali per sospensione di rapporto di lavoro – Provincia di Ragusa

Sospensione di rapporto di lavoro										
	2021					2022				
	CIGO	CIGD	CIGS	Fondi di Solidarietà	Totale	CIGO	CIGD	CIGS	Fondi di Solidarietà	Totale
Ragusa	2.758	3.696	120	2.338	8.912	1.039	-	184	366	1.589
Regione Sicilia	48.413	54.692	7.536	47.029	157.670	26.971	752	11.043	8.433	47.199

Fonte: Elaborazione Segreteria del CIV su dati forniti dalla Direzione Generale - Coordinamento Generale Statistico Attuariale

4.6 Tavola 18 - Tempi di erogazione CIGO – Provincia di Ragusa

Cassa Integrazione Ordinaria			
	2021	2022	
	Tempi medi attraversamento da domanda ad autorizzazione	Tempi medi attraversamento da domanda ad autorizzazione	Tempi medi pagamento
Ragusa	24	47	9
Media Regionale	36	55	25
Media Nazionale	*	50	17

* Il dato non è disponibile in quanto non è possibile differenziare i tempi di lavorazione delle pratiche COVID-19 da quelle non COVID-19
 Fonte: Elaborazione Segreteria del CIV su dati forniti dalla Direzione Generale - Direzione Centrale Pianificazione e Controllo di Gestione

4.7 Tavola 19 - Tempi di erogazione CIGS – Provincia di Ragusa

Cassa Integrazione Straordinaria	
	2022
	Tempi medi pagamento
Ragusa	11
Media Regionale	18

Fonte: Elaborazione Segreteria del CIV su dati forniti dalla Direzione Generale - Direzione Centrale Pianificazione e Controllo di Gestione

4.8 Tavola 20 - Tempi di erogazione FIS – Provincia di Ragusa

Fondi di Integrazione Salariale		
	2022	
	Tempi medi attraversamento da domanda ad autorizzazione	Tempi medi pagamento
Ragusa	74	18
Media Regionale	90	33

Fonte: Elaborazione Segreteria del CIV su dati forniti dalla Direzione Generale - Direzione Centrale Pianificazione e Controllo di Gestione

4.9 Tavola 21 - Tempi di erogazione Fondi di Solidarietà – Provincia di Ragusa

Fondi di Solidarietà		
2022		
	Tempi medi attraversamento da domanda ad autorizzazione	Tempi medi pagamento
Ragusa	-	-
Media Regionale	-	-

Nota 1) Nel 2022 per la Provincia di Ragusa non sono fruibili i dati relativi ai tempi di erogazione dei Fondi di Solidarietà

Fonte: Elaborazione Segreteria del CIV su dati forniti dalla Direzione Generale - Direzione Centrale Pianificazione e Controllo di Gestione

CAPITOLO 5

Prestazioni pensionistiche e previdenziali

05

Prestazioni pensionistiche e previdenziali

Nel quadriennio 2019-2022 il numero delle pensioni IVS liquidate ha subito lievi oscillazioni. Il 2021 in particolare rimane l'anno con il maggior numero di pensioni liquidate. Nella Provincia di Ragusa l'importo medio mensile delle IVS liquidate, sia per le femmine sia per i maschi, risulta più basso sia rispetto alla media regionale sia rispetto alla media nazionale. Nel 2022 nella Provincia sono vigenti circa 67 mila pensioni IVS, l'importo medio delle vigenti, sia per le femmine sia per i maschi, risulta inferiore sia rispetto alla media regionale sia rispetto alla media nazionale. È possibile osservare come i tempi di pagamento (gestione pubblica) e definizione (gestione privata) delle pensioni, nella maggior parte dei casi, non superino i 30 gg, come accade anche a livello nazionale.

In relazione alle anticipazioni pensionistiche, il numero di domande accolte per quanto concerne la prestazione di Opzione Donna è aumentato. Per quanto riguarda in modo specifico Quota 102, il numero di domande accolte risulta essere particolarmente esiguo in quanto si tratta di una prestazione di nuova introduzione. Relativamente a Lavoratori Precoci e APE sociale per l'anno 2022 si conferma la tendenza del 2021, con dati in crescita.

5.1 Pensioni vigenti e liquidate

5.1.1 Tavola 22 - Pensionati INPS per genere – Provincia di Ragusa

Pensionati INPS			
2022			
	Femmine	Maschi	Totale
Ragusa	35.377	34.300	69.677
Regione Sicilia	572.532	550.395	1.122.927

Fonte: Elaborazione Segreteria del CIV su dati forniti dalla Direzione Centrale - Coordinamento Generale Statistico Attuariale

5.1.2 Tavola 23 - Pensionati INPS per genere e tipologia – Provincia di Ragusa

Pensionati INPS			
2022			
Genere	Pensionati IVS	Beneficiari di pensioni o assegni sociali	Beneficiari di pensioni di invalidità civile e/o indennità di accompagnamento
Femmine	28.142	3.693	10.203
Maschi	29.112	3.306	7.008
Totale	57.254	6.999	17.211

Fonte: Elaborazione Segreteria del CIV su dati forniti dalla Direzione Centrale - Coordinamento Generale Statistico Attuariale

5.1.3 Tavola 24 - Pensioni IVS vigenti – Provincia di Ragusa

Pensioni IVS vigenti				
GESTIONI	TRATTAMENTI PRENSIONISTICI	2022		
		Femmine	Maschi	Totale
FONDO PENSIONI LAVORATORI DIPENDENTI	Anzianità/Anticipate	771	6.293	7.064
	Invalidità	744	1.876	2.620
	Superstiti	9.431	745	10.176
	Vecchiaia	4.269	4.461	8.730
	TOTALE	15.215	13.375	28.590
DIPENDENTI PUBBLICI	Anzianità/Anticipate	3.753	4.282	8.035
	Invalidità	361	660	1.021
	Superstiti	2.824	500	3.324
	Vecchiaia	2.092	1.172	3.264
	TOTALE	9.030	6.614	15.644
LAVORATORI PARASUBORDINATI	Invalidità	-	4	4
	Superstiti	13	-	13
	Vecchiaia	15	73	88
	TOTALE escluse pens. suppl.	28	77	105
	Superstiti	66	3	69
	Vecchiaia	63	477	540
	TOT Pensioni supplementari	129	480	609
LAVORATORI AUTONOMI	Anzianità/Anticipate	828	4.728	5.556
	Invalidità	291	593	884
	Superstiti	4.952	496	5.448
	Vecchiaia	4.101	3.608	7.709
	TOTALE	10.172	9.425	19.597
TOTALE	34.574	29.971	64.545	
ALTRE PREVIDENZIALI	Anzianità/Anticipate	124	764	888
	Invalidità	17	29	46
	Superstiti	459	39	498
	Vecchiaia	208	397	605
	TOTALE	808	1.229	2.037
TOTALE	35.382	31.200	66.582	

Fonte: Elaborazione Segreteria del CIV su dati forniti dalla Direzione Centrale - Coordinamento Generale Statistico Attuariale

5.1.4 Tavola 25 - Importo medio pensioni IVS vigenti – Provincia di Ragusa

Pensioni IVS vigenti - Importo medio					
2022					
GESTIONI	TRATTAMENTI PENSIONISTICI	Provincia di Ragusa		Regione Sicilia	
		Femmine	Maschi	Femmine	Maschi
FONDO PENSIONI LAVORATORI DIPENDENTI	Anzianità/Anticipate	1.384,67	1.665,45	1.510,47	1.845,39
	Invalidità	529,58	756,68	551,33	745,75
	Superstiti	642,64	488,01	676,35	497,68
	Vecchiaia	643,13	958,14	703,11	1.009,74
	IMPORTO MEDIO MENSILE TOTALE	674,85	1.236,49	721,61	1.312,10
DIPENDENTI PUBBLICI	Anzianità/Anticipate	2.049,77	2.516,59	2.163,60	2.558,50
	Invalidità	1.597,67	2.270,52	1.700,58	2.356,70
	Superstiti	1.137,55	755,51	1.155,40	771,76
	Vecchiaia	1.617,54	2.197,43	1.769,52	2.374,58
	IMPORTO MEDIO MENSILE TOTALE	1.646,28	2.302,34	1.710,26	2.366,14
LAVORATORI PARASUBORDINATI	Invalidità	-	246,77	260,39	359,95
	Superstiti	125,73	-	181,70	149,08
	Vecchiaia	674,59	437,27	531,68	596,01
	IMPORTO MEDIO MENSILE TOTALE escluse pens. suppl.	419,76	427,38	338,50	578,27
	Invalidità	-	-	-	12,15
Superstiti	71,46	15,64	51,42	20,52	
Vecchiaia	87,84	124,12	79,55	116,97	
Pensioni suppl. IMPORTO MEDIO MENSILE TOTALE	79,46	123,44	65,40	116,23	
LAVORATORI AUTONOMI	Anzianità/Anticipate	738,94	1.063,56	827,81	1.120,69
	Invalidità	497,71	638,76	486,94	616,71
	Superstiti	509,70	402,37	512,29	402,65
	Vecchiaia	566,67	754,82	590,57	763,50
	IMPORTO MEDIO MENSILE TOTALE	550,98	883,85	555,21	876,36
ALTRE PREVIDENZIALI	Anzianità/Anticipate	2.148,16	1.997,30	2.075,42	2.081,26
	Invalidità	1.161,44	1.540,90	1.236,33	1.443,99
	Superstiti	956,73	567,97	1.009,67	697,64
	Vecchiaia	1.109,41	1.311,22	1.309,58	1.611,43
	IMPORTO MEDIO MENSILE TOTALE	1.183,18	1.719,55	1.259,43	1.881,70

Fonte: Elaborazione Segreteria del CIV su dati forniti dalla Direzione Centrale - Coordinamento Generale Statistico Attuariale

Pensioni IVS vigenti - Importo medio

2022

GESTIONI	TRATTAMENTI PENSIONISTICI	Provincia di Ragusa		Italia	
		Femmine	Maschi	Femmine	Maschi
FONDO PENSIONI LAVORATORI DIPENDENTI	Anzianità/Anticipate	1.384,67	1.665,45	1.634,88	2.206,01
	Invalidità	529,58	756,68	596,18	887,32
	Superstiti	642,64	488,01	811,78	472,47
	Vecchiaia	643,13	958,14	699,91	1.255,15
	IMPORTO MEDIO MENSILE TOTALE	674,85	1.236,49	904,72	1.772,93
DIPENDENTI PUBBLICI	Anzianità/Anticipate	2.049,77	2.516,59	1.962,03	2.581,25
	Invalidità	1.597,67	2.270,52	1.588,93	2.318,04
	Superstiti	1.137,55	755,51	1.226,94	759,22
	Vecchiaia	1.617,54	2.197,43	1.865,67	2.937,54
	IMPORTO MEDIO MENSILE TOTALE	1.646,28	2.302,34	1.726,06	2.453,40
LAVORATORI PARASUBORDINATI	Invalidità	-	246,77	392,04	468,07
	Superstiti	125,73	-	271,93	181,88
	Vecchiaia	674,59	437,27	734,21	993,17
	IMPORTO MEDIO MENSILE TOTALE escluse pens. suppl.	419,76	427,38	537,05	963,97
	Invalidità	-	-	42,42	73,39
Superstiti	71,46	15,64	61,76	35,97	
Vecchiaia	87,84	124,12	102,03	155,97	
Pensioni suppl. IMPORTO MEDIO MENSILE TOTALE	79,46	123,44	86,41	153,84	
LAVORATORI AUTONOMI	Anzianità/Anticipate	738,94	1.063,56	996,47	1.440,30
	Invalidità	497,71	638,76	525,09	724,62
	Superstiti	509,70	402,37	563,30	397,42
	Vecchiaia	566,67	754,82	626,22	865,15
	IMPORTO MEDIO MENSILE TOTALE	550,98	883,85	664,34	1.188,21
ALTRE PREVIDENZIALI	Anzianità/Anticipate	2.148,16	1.997,30	1.803,83	2.259,11
	Invalidità	1.161,44	1.540,90	1.209,33	1.499,34
	Superstiti	956,73	567,97	1.025,28	643,49
	Vecchiaia	1.109,41	1.311,22	1.198,71	1.571,47
	IMPORTO MEDIO MENSILE TOTALE	1.183,18	1.719,55	1.310,33	2.019,51

Fonte: Elaborazione Segreteria del CIV su dati forniti dalla Direzione Centrale - Coordinamento Generale Statistico Attuariale

5.1.5 Tavola 26 - Pensioni IVS liquidate 2019-2020 – Provincia di Ragusa

Pensioni IVS liquidate							
GESTIONI	TRATTAMENTI PRENSIONISTICI	2019			2020		
		Femmine	Maschi	Totale	Femmine	Maschi	Totale
FONDO PENSIONI LAVORATORI DIPENDENTI	Anzianità/Anticipate	45	366	411	41	248	289
	Invalidità	62	144	206	73	184	257
	Superstiti	492	59	551	477	49	526
	Vecchiaia	54	170	224	171	320	491
	TOTALE	653	739	1.392	762	801	1.563
DIPENDENTI PUBBLICI	Anzianità/Anticipate	258	267	525	248	190	438
	Invalidità	10	31	41	7	25	32
	Superstiti	177	43	220	168	52	220
	Vecchiaia	95	66	161	130	102	232
	TOTALE	540	407	947	553	369	922
LAVORATORI PARASUBORDINATI	Superstiti	3	-	3	1	-	1
	Vecchiaia	1	2	3	2	1	3
	TOTALE escluse pens. suppl.	4	2	6	3	1	4
	Superstiti	6	-	6	6	1	7
	Vecchiaia	3	39	42	7	29	36
	TOT. Pensioni supplementari	9	39	48	13	30	43
LAVORATORI AUTONOMI	Anzianità/Anticipate	37	233	270	26	171	197
	Invalidità	9	67	76	21	54	75
	Superstiti	301	48	349	278	41	319
	Vecchiaia	59	169	228	134	231	365
	TOTALE	406	517	923	459	497	956
	TOTALE	1.612	1.704	3.316	1.790	1.698	3.488
ALTRE PREVIDENZIALI	Anzianità/Anticipate	21	73	94	12	77	89
	Invalidità	1	3	4	4	5	9
	Superstiti	24	3	27	32	7	39
	Vecchiaia	12	33	45	18	44	62
	TOTALE	58	112	170	66	133	199
	TOTALE	1.670	1.816	3.486	1.856	1.831	3.687

Fonte: Elaborazione Segreteria del CIV su dati forniti dalla Direzione Centrale - Coordinamento Generale Statistico Attuariale

5.1.6 Tavola 27 - Pensioni IVS liquidate 2021-2022 – Provincia di Ragusa

Pensioni IVS liquidate							
GESTIONI	TRATTAMENTI PRESSIONISTICI	2021			2022		
		Femmine	Maschi	Totale	Femmine	Maschi	Totale
FONDO PENSIONI LAVORATORI DIPENDENTI	Anzianità/Anticipate	68	229	297	55	209	264
	Invalità	57	131	188	67	191	258
	Superstiti	552	44	596	513	51	564
	Vecchiaia	215	334	549	204	287	491
	TOTALE	892	738	1.630	839	738	1.577
DIPENDENTI PUBBLICI	Anzianità/Anticipate	234	157	391	111	160	271
	Invalità	18	25	43	8	13	21
	Superstiti	164	44	208	179	57	236
	Vecchiaia	155	95	250	159	114	273
	TOTALE	571	321	892	457	344	801
LAVORATORI PARASUBORDINATI	Invalità	-	-	-	-	1	1
	Superstiti	1	-	1	1	-	1
	Vecchiaia	3	7	10	6	8	14
	TOTALE escluse pens. suppl.	4	7	11	7	9	16
	Superstiti	9	-	9	8	-	8
	Vecchiaia	8	38	46	7	31	38
	TOT. Pensioni supplementari	17	38	55	15	31	46
LAVORATORI AUTONOMI	Anzianità/Anticipate	28	168	196	27	135	162
	Invalità	17	51	68	12	58	70
	Superstiti	342	53	395	317	46	363
	Vecchiaia	147	268	415	122	267	389
	TOTALE	534	540	1.074	478	506	984
	TOTALE	2.018	1.644	3.662	1.796	1.628	3.424
ALTRE PREVIDENZIALI	Anzianità/Anticipate	27	70	97	8	34	42
	Invalità	1	4	5	3	3	6
	Superstiti	37	5	42	31	7	38
	Vecchiaia	39	48	87	46	57	103
	TOTALE	104	127	231	88	101	189
	TOTALE	2.122	1.771	3.893	1.884	1.729	3.613

Fonte: Elaborazione Segreteria del CIV su dati forniti dalla Direzione Centrale - Coordinamento Generale Statistico Attuariale

5.1.7 Tavola 28 - Pensioni IVS liquidate per sistema di calcolo – Provincia di Ragusa

Pensioni IVS liquidate												
GESTIONI	2019			2020			2021			2022		
	Retr. fino al 2012	Misto	Contr.	Retr. fino al 2012	Misto	Contr.	Retr. fino al 2012	Misto	Contr.	Retr. fino al 2012	Misto	Contr.
F.do P. Lav. Dip.	505	825	62	531	971	61	537	1.015	78	485	993	99
Dip. Pubblici	179	758	10	185	724	13	153	728	11	157	629	15
Parasubordinati	-	-	54	-	-	47	-	-	66	-	-	62
Lav. Autonomi	349	562	12	317	625	14	368	687	19	329	630	25

Fonte: Elaborazione Segreteria del CIV su dati forniti dalla Direzione Centrale - Coordinamento Generale Statistico Attuariale

5.1.8 Tavola 29 - Importi medi pensioni IVS liquidate – Provincia di Ragusa

Pensioni IVS liquidate - Importo medio					
2022					
GESTIONI	TRATTAMENTI PENSIONISTICI	Provincia di Ragusa		Regione Sicilia	
		Femmine	Maschi	Femmine	Maschi
FONDO PENSIONI LAVORATORI DIPENDENTI	Anzianità/Anticipate	1.546,73	1.754,08	1.653,70	1.907,80
	Invalità	538,36	686,36	550,06	756,73
	Superstiti	656,48	441,52	709,79	486,73
	Vecchiaia	680,81	1.053,56	730,29	1.134,05
	IMPORTO MEDIO MENSILE TOTALE	711,32	1.114,62	752,57	1.180,04
DIPENDENTI PUBBLICI	Anzianità/Anticipate	2.062,65	2.659,81	2.313,66	2.680,85
	Invalità	1.448,75	2.285,54	1.527,53	2.362,00
	Superstiti	1.222,88	894,42	1.235,07	800,22
	Vecchiaia	1.705,84	2.342,99	1.836,65	2.389,48
	IMPORTO MEDIO MENSILE TOTALE	1.598,83	2.248,16	1.713,38	2.319,69
LAVORATORI PARASUBORDINATI	Invalità	-	393,49	142,56	411,78
	Superstiti	3.186,56	-	313,46	636,91
	Vecchiaia	1.432,96	654,80	861,52	1.132,09
	IMPORTO MEDIO MENSILE TOTALE escluse pens. suppl.	1.683,47	625,76	566,34	1.050,57
LAVORATORI AUTONOMI	Invalità	-	-	-	6,10
	Superstiti	39,53	-	50,57	24,54
	Vecchiaia	13,62	76,46	76,71	107,73
	Pensioni suppl. IMPORTO MEDIO MENSILE TOT.	27,43	76,46	61,85	106,43
LAVORATORI AUTONOMI	Anzianità/Anticipate	754,91	1.064,11	858,89	1.109,63
	Invalità	450,13	589,84	469,98	620,22
	Superstiti	522,91	408,33	536,08	406,54
	Vecchiaia	629,13	839,05	651,58	836,59
	IMPORTO MEDIO MENSILE TOTALE	561,30	831,37	574,40	818,52
ALTRE PREVIDENZIALI	Anzianità/Anticipate	2.284,69	2.044,24	2.707,13	2.563,80
	Invalità	925,05	2.797,65	1.210,28	1.480,22
	Superstiti	963,51	928,83	978,42	621,17
	Vecchiaia	1.078,12	1.445,65	1.143,36	1.511,74
	IMPORTO MEDIO MENSILE TOTALE	1.142,22	1.651,49	1.315,91	1.866,04

Fonte: Elaborazione Segreteria del CIV su dati forniti dalla Direzione Centrale - Coordinamento Generale Statistico Attuariale

Pensioni IVS liquidate - Importo medio

2022

GESTIONI	TRATTAMENTI PENSIONISTICI	Provincia di Ragusa		Italia	
		Femmine	Maschi	Femmine	Maschi
FONDO PENSIONI LAVORATORI DIPENDENTI	Anzianità/Anticipate	1.546,73	1.754,08	1.607,19	2.239,65
	Invalidità	538,36	686,36	581,37	810,91
	Superstiti	656,48	441,52	902,57	464,01
	Vecchiaia	680,81	1.053,56	729,07	1.393,01
	IMPORTO MEDIO MENSILE TOTALE	711,32	1.114,62	990,51	1.564,89
DIPENDENTI PUBBLICI	Anzianità/Anticipate	2.062,65	2.659,81	2.143,30	2.748,71
	Invalidità	1.448,75	2.285,54	1.608,61	2.137,71
	Superstiti	1.222,88	894,42	1.339,26	831,78
	Vecchiaia	1.705,84	2.342,99	1.978,09	2.901,66
	IMPORTO MEDIO MENSILE TOTALE	1.598,83	2.248,16	1.831,97	2.423,91
LAVORATORI PARASUBORDINATI	Invalidità	-	393,49	415,99	478,91
	Superstiti	3.186,56	-	378,66	284,03
	Vecchiaia	1.432,96	654,80	1.130,17	1.766,82
	IMPORTO MEDIO MENSILE TOTALE escluse pens. suppl.	1.683,47	625,76	792,22	1.646,66
	Invalidità	-	-	47,00	80,42
	Superstiti	39,53	-	73,30	40,68
	Vecchiaia	13,62	76,46	78,89	134,75
	Pensioni suppl. IMPORTO MEDIO MENSILE TOT.	27,43	76,46	76,12	130,69
LAVORATORI AUTONOMI	Anzianità/Anticipate	754,91	1.064,11	982,53	1.382,27
	Invalidità	450,13	589,84	548,28	701,12
	Superstiti	522,91	408,33	632,49	412,02
	Vecchiaia	629,13	839,05	696,16	966,84
	IMPORTO MEDIO MENSILE TOTALE	561,30	831,37	708,30	1.048,22
ALTRE PREVIDENZIALI	Anzianità/Anticipate	2.284,69	2.044,24	1.920,95	2.494,96
	Invalidità	925,05	2.797,65	1.013,72	1.336,45
	Superstiti	963,51	928,83	1.000,28	580,68
	Vecchiaia	1.078,12	1.445,65	1.145,94	1.603,06
	IMPORTO MEDIO MENSILE TOTALE	1.142,22	1.651,49	1.362,20	2.053,62

Fonte: Elaborazione Segreteria del CIV su dati forniti dalla Direzione Centrale - Coordinamento Generale Statistico Attuariale

5.1.9 Tavola 30 - Pensioni IVS Gestioni Private - tempi di definizione – Provincia di Ragusa

Pensioni IVS Gestioni Private												
TEMPI DI DEFINIZIONE	Entro 15 gg	% su totale	Tra 16 e 30 gg	% su totale	Tra 31 e 60 gg	% su totale	Tra 61 e 90 gg	% su totale	Tra 91 e 120 gg	% su totale	Oltre 120 gg	% su totale
Ragusa	1.563	70,9	253	11,5	256	11,6	74	3,4	29	1,3	31	1,4
Regione Sicilia	22.529	70,5	3.821	12,0	2.984	9,3	1.183	3,7	519	1,6	919	2,9
Italia	415.956	69,7	73.938	12,4	53.134	8,9	21.873	3,7	11.708	2,0	20.072	3,4

Fonte: Elaborazione Segreteria del CIV su dati forniti dalla Direzione Generale - Direzione Centrale Pianificazione e Controllo di Gestione

5.1.10 Tavola 31 - Pensioni Gestioni Pubbliche di vecchiaia e anticipate - tempi di pagamento – Provincia di Ragusa

Pensioni Gestioni Pubbliche di vecchiaia e anticipate												
TEMPI DI PAGAMENTO	Entro 3 gg	% su totale	Tra 4 e 10 gg	% su totale	Tra 11 e 33 gg	% su totale	Tra 34 e 70 gg	% su totale	Tra 71 e 100 gg	% su totale	Oltre 100 gg	% su totale
Ragusa	364	93,8	3	0,8	17	4,4	2	0,5	1	0,3	1	0,3
Regione Sicilia	5.748	80,8	43	0,6	765	10,8	308	4,3	124	1,7	128	1,8
Italia	64.333	71,8	1.941	2,2	13.173	14,7	5.556	6,2	2.171	2,4	2.405	2,7

Fonte: Elaborazione Segreteria del CIV su dati forniti dalla Direzione Generale - Direzione Centrale Pianificazione e Controllo di Gestione

5.1.11 Tavola 32 - Pensioni Gestioni Pubbliche superstiti da pensionato - tempi di pagamento – Provincia di Ragusa

Pensioni Gestioni Pubbliche superstiti da pensionato										
TEMPI DI PAGAMENTO	Entro 15 gg	% su totale	Tra 16 e 30 gg	% su totale	Tra 31 e 60 gg	% su totale	Tra 61 e 90 gg	% su totale	Oltre 90 gg	% su totale
Ragusa	66	30,7	47	21,9	56	26,0	37	17,2	9	4,2
Regione Sicilia	2.083	49,7	817	19,5	621	14,8	332	7,9	339	8,1
Italia	18.136	43,5	9.340	22,4	7.565	18,2	3.049	7,3	3.560	8,5

Fonte: Elaborazione Segreteria del CIV su dati forniti dalla Direzione Generale - Direzione Centrale Pianificazione e Controllo di Gestione

5.1.12 Tavola 33 - Pensioni Gestioni Pubbliche superstiti da lavoratore - tempi di pagamento – Provincia di Ragusa

Pensioni Gestioni Pubbliche superstiti da lavoratore								
TEMPI DI PAGAMENTO	Entro 60 gg	% su totale	Tra 61 e 90 gg	% su totale	Tra 91 e 120 gg	% su totale	Oltre 120 gg	% su totale
Ragusa	10	83,3	1	8,3	-	0,0	1	8,3
Regione Sicilia	172	40,1	51	11,9	54	12,6	152	35,4
Italia	1.276	42,7	375	12,6	298	10,0	1.036	34,7

Fonte: Elaborazione Segreteria del CIV su dati forniti dalla Direzione Generale - Direzione Centrale Pianificazione e Controllo di Gestione

5.1.13 Tavola 34 - Pensioni IVS Fondi Speciali - tempi di definizione – Provincia di Ragusa

Pensioni IVS Fondi Speciali												
TEMPI DI DEFINIZIONE	Entro 15 gg	% su totale	Tra 16 e 30 gg	% su totale	Tra 31 e 60 gg	% su totale	Tra 61 e 90 gg	% su totale	Tra 91 e 120 gg	% su totale	Oltre 120 gg	% su totale
Ragusa	45	90,0	-	0,0	5	10,0	-	0,0	-	0,0	-	0,0
Regione Sicilia	1.325	64,6	241	11,8	255	12,4	109	5,3	51	2,5	70	3,4
Italia	16.734	62,6	3.653	13,7	3.143	11,7	1.333	5,0	860	3,2	1.028	3,8

Fonte: Elaborazione Segreteria del CIV su dati forniti dalla Direzione Generale - Direzione Centrale Pianificazione e Controllo di Gestione

5.2 Anticipazioni pensionistiche

5.2.1 Tavola 35 - Opzione Donna - domande accolte – Provincia di Ragusa

Opzione Donna		
	2021	2022
Ragusa	58	85
Regione Sicilia	941	1.315

Fonte: Elaborazione Segreteria del CIV su dati forniti dalla Direzione Generale - Direzione Centrale Pensioni

5.2.2 Tavola 36 - Quota 100 (2021) per genere - domande accolte – Provincia di Ragusa

Quota 100			
	2021		
	Femmine	Maschi	Totale
Ragusa	574	1.201	1.775
Regione Sicilia	8.653	20.997	29.650

Fonte: Elaborazione Segreteria del CIV su dati forniti dalla Direzione Generale - Direzione Centrale Pensioni

5.2.3 Tavola 37 - Quota 102 (2022) per genere - domande accolte – Provincia di Ragusa

Quota 102			
	2022		
	Femmine	Maschi	Totale
Ragusa	10	22	32
Regione Sicilia	178	342	520

Fonte: Elaborazione Segreteria del CIV su dati forniti dalla Direzione Generale - Direzione Centrale Pensioni

5.2.4 Tavola 38 - Lavoratori Precoci – certificazioni accolte – Provincia di Ragusa

Lavoratori Precoci		
	2021	2022
Ragusa	96	119
Regione Sicilia	810	1.003

Fonte: Elaborazione Segreteria del CIV su dati forniti dalla Direzione Generale - Direzione Centrale Pensioni

5.2.5 Tavola 39 - Lavori usuranti per genere - domande accolte – Provincia di Ragusa

Lavori Usuranti						
	2021			2022		
	Femmine	Maschi	Totale	Femmine	Maschi	Totale
Ragusa	-	-	-	-	-	-
Regione Sicilia	8	112	120	8	123	131

Fonte: Elaborazione Segreteria del CIV su dati forniti dalla Direzione Generale - Direzione Centrale Pensioni

5.2.6 Tavola 40 - APE Sociale – certificazioni accolte – Provincia di Ragusa

APE Sociale		
	2021	2022
Ragusa	456	570
Regione Sicilia	7.138	8.551

Fonte: Elaborazione Segreteria del CIV su dati forniti dalla Direzione Generale - Direzione Centrale Pensioni

CAPITOLO 6

Prestazioni assistenziali e sociali

06

Prestazioni assistenziali e sociali

Nella Provincia di Ragusa nel quadriennio 2019-2022 il numero di prestazioni liquidate per invalidità civile ha subito gli effetti della particolare situazione sanitaria, con una sostanziale riduzione delle prestazioni liquidate nel 2021. Sono aumentati i tempi medi di fase sanitaria e amministrativa passando da 187 gg a 205 gg, dato in linea con quello regionale e superiore rispetto al dato nazionale. Nel 2022 sono state accolte circa il 63% delle domande presentate per RdC e PdC. Nel marzo 2022 l'Assegno al Nucleo Familiare è stato sostituito dall'Assegno Unico e Universale.

6.1 Tavola 41 - Invalidità Civile - Prestazioni vigenti per genere – Provincia di Ragusa

Invalidità Civile		
PRESTAZIONI	2022	
	Femmine	Maschi
Indennità	8.314	5.235
Pensioni	3.634	3.220
Totale	11.948	8.455

Fonte: Elaborazione Segreteria del CIV su dati forniti dalla Direzione Generale - Coordinamento Generale Statistico Attuariale

6.2 Tavola 42 - Invalidità Civile - Prestazioni liquidate – Provincia di Ragusa

Invalidità Civile												
	2019			2020			2021			2022		
	Indennità	Pensioni	Totale	Indennità	Pensioni	Totale	Indennità	Pensioni	Totale	Indennità	Pensioni	Totale
Ragusa	2.664	887	3.551	2.270	778	3.048	2.048	779	2.827	2.411	804	3.215
Regione Sicilia	40.275	15.741	56.016	28.815	11.504	40.319	34.201	14.183	48.384	38.942	15.480	54.422

Fonte: Elaborazione Segreteria del CIV su dati forniti dalla Direzione Generale - Coordinamento Generale Statistico Attuariale

6.3 Tavola 43 - Invalidità Civile - tempi medi di fase sanitaria e amministrativa – Provincia di Ragusa

Invalidità Civile - tempi medi di fase sanitaria e amministrativa						
	2021			2022		
	TEMPI MEDI GG. Fase sanitaria	TEMPI MEDI GG. Fase amm.	Tempi medi	TEMPI MEDI GG. Fase sanitaria	TEMPI MEDI GG. Fase amm.	Tempi medi
Ragusa	153	34	187	172	33	205
Regione Sicilia	213	28	241	181	23	204
Italia	138	26	164	120	22	142

Fonte: Elaborazione Segreteria del CIV su dati forniti dalla Direzione Generale - Direzione Centrale Inclusione e Invalidità Civile

6.4 Tavola 44 - RdC e PdC - domande per genere – Provincia di Ragusa

RdC e PdC 2022						
	Domande presentate RdC + PdC			Domande accolte RdC + PdC		
	Femmine	Maschi	Totale	Femmine	Maschi	Totale
Ragusa	6.880	5.269	12.149	4.346	3.311	7.657
Regione Sicilia	170.694	124.730	295.424	119.185	87.160	206.345

Fonte: Elaborazione Segreteria del CIV su dati forniti dalla Direzione Generale - Direzione Centrale Inclusione e Invalidità Civile

6.5 Tavola 45 - Reddito di Libertà - domande accolte – Provincia di Ragusa

Reddito di Libertà		
	2021	2022
Ragusa	-	8
Regione Sicilia	177	30

Fonte: Elaborazione Segreteria del CIV su dati forniti dalla Direzione Generale - Direzione Centrale Inclusione e Invalidità Civile

6.6 Tavola 46 - Nuclei beneficiari di Assegno Unico – Provincia di Ragusa

Assegno Unico		
2022		
	Nuclei AU a domanda	Nuclei AU a RdC
Ragusa	33.257	4.254
Regione Sicilia	484.540	108.223

Fonte: Elaborazione Segreteria del CIV su dati forniti dalla Direzione Generale - Coordinamento Generale Statistico Attuariale

CAPITOLO 7

Relazioni con l'utenza

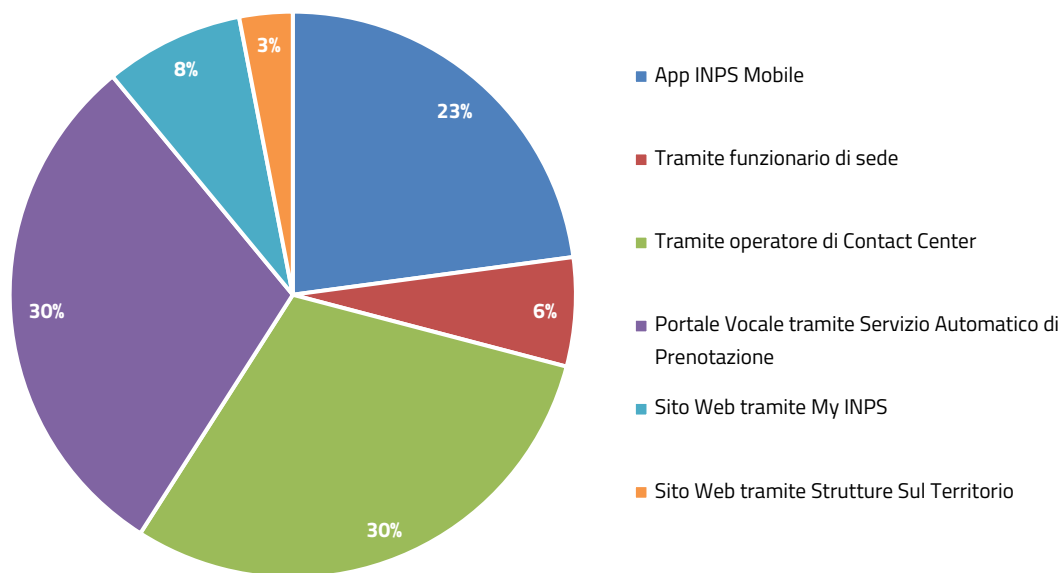
07

Relazioni con l'utenza

La Provincia di Ragusa ha registrato nelle relazioni con l'utenza una riduzione del ricorso all'operatore di Contact Center e al Portale Vocale per quanto riguarda le prenotazioni e le informazioni di I livello. Per informazioni di I livello si intendono informazioni richieste dal cittadino di bassa complessità. La Provincia di Ragusa ha inoltre registrato un aumento inerente alla Consulenza di II livello, consulenza specializzata su materie specifiche, e, degli accessi in sede, conseguentemente al superamento dell'emergenza epidemiologica. Risulta però ancora scarso il ricorso a Web Meeting, che rappresenta un canale alternativo e innovativo. Per quanto riguarda i dati inerenti a Cassetto Bidirezionale aziende, si registra un decremento dovuto ad una riduzione sia delle domande in entrata sia di quelle in uscita. Si segnala inoltre, un cospicuo aumento nell'utilizzo del Cassetto Bidirezionale Patronati, strumento di nuova introduzione, che passa da 329 a 9.468 unità, mentre vi è una riduzione delle pratiche presentate da parte dei Patronati, aumentano le pratiche presentate direttamente dai cittadini. Infine, per quanto riguarda il Flusso della PEC, si riscontra un aumento sia di quelle inviate sia di quelle ricevute.

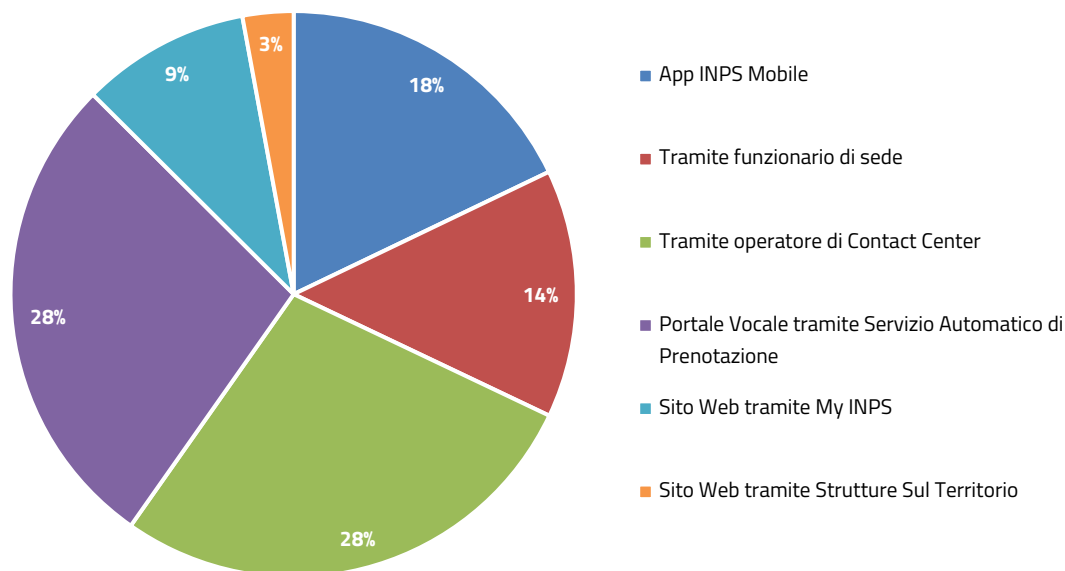
7.1 Grafico 2 - Informazione di I livello - Prenotazione per canale di accesso – Provincia di Ragusa

Informazione di I livello - Prenotazione per canale di accesso 2021



Fonte: Elaborazione Segreteria del CIV su dati forniti dalla Direzione Generale - Direzione Centrale Tecnologica, Informatica e Innovazione

Informazione di I livello - Prenotazione per canale di accesso 2022



Fonte: Elaborazione Segreteria del CIV su dati forniti dalla Direzione Generale - Direzione Centrale Tecnologica, Informatica e Innovazione

7.2 Tavola 47 - Informazione di I livello - Prenotazione per tipologia di accesso – Provincia di Ragusa

Informazione di I livello						
	2021			2022		
	Accesso in sede	Ricontatto telefonico	Web meeting	Accesso in sede	Ricontatto telefonico	Web meeting
Ragusa	10.765	4.603	19	11.765	4.708	22
Regione Sicilia	137.079	115.577	239	180.236	108.573	332

Fonte: Elaborazione Segreteria del CIV su dati forniti dalla Direzione Generale - Direzione Centrale Tecnologica, Informatica e Innovazione

7.3 Tavola 48 - Consulenza di II livello – Prenotazione per provincia – Provincia di Ragusa

Consulenza di II livello		
	2021	2022
Ragusa	909	1.243
Regione Sicilia	26.037	33.101

Fonte: Elaborazione Segreteria del CIV su dati forniti dalla Direzione Generale - Direzione Centrale Tecnologica, Informatica e Innovazione

7.4 Tavola 49 - Agenda appuntamenti - Tempo medio di attesa appuntamento – Provincia di Ragusa

Agenda appuntamenti		
	2021	2022
Ragusa	6	6
Regione Sicilia	6	7

Fonte: Elaborazione Segreteria del CIV su dati forniti dalla Direzione Generale - Direzione Centrale Tecnologica, Informatica e Innovazione

7.5 Tavola 50 - Cassetto bidirezionale aziende – Provincia di Ragusa

Cassetto bidirezionale aziende				
	2021		2022	
	In entrata	In uscita	In entrata	In uscita
Ragusa	12.415	6.434	8.080	3.799
Regione Sicilia	164.080	137.197	122.169	86.094

Fonte: Elaborazione Segreteria del CIV su dati forniti dalla Direzione Generale - Direzione Centrale Tecnologica, Informatica e Innovazione

7.6 Tavola 51 - Cassetto bidirezionale patronati (COMBIPAT) – Provincia di Ragusa

COMBIPAT				
	2021		2022	
	In entrata		In entrata	
Ragusa	329		9.468	
Regione Sicilia	5.752		200.697	

Fonte: Elaborazione Segreteria del CIV su dati forniti dalla Direzione Generale - Direzione Centrale Tecnologica, Informatica e Innovazione

7.7 Tavola 52 – Soggetti richiedenti – Provincia di Ragusa

Pratiche presentate				
	2021		2022	
	Patronato	Cittadino	Patronato	Cittadino
Ragusa	113.847	28.821	75.274	53.935
Regione Sicilia	1.170.927	533.674	898.525	677.998

Fonte: Elaborazione Segreteria del CIV su dati forniti dalla Direzione Generale - Direzione Centrale Tecnologica, Informatica e Innovazione

7.8 Tavola 53 - Flusso PEC – Provincia di Ragusa

PEC				
	2021		2022	
	Inviata	Ricevuta	Inviata	Ricevuta
Ragusa	29.664	31.257	31.201	33.490
Regione Sicilia	395.889	536.099	410.220	553.731

Fonte: Elaborazione Segreteria del CIV su dati forniti dalla Direzione Generale - Direzione Centrale Tecnologica, Informatica e Innovazione

CAPITOLO 8

Contenzioso



Contenzioso

Nel corso del 2022 il Comitato Provinciale e le Commissioni speciali hanno definito n.568 ricorsi amministrativi. Dallo studio dei dati si evince un trend di lavorazione di segno positivo dei ricorsi di competenza territoriale da parte della U.O. Gestione organizzativa R.A.: i ricorsi totali nel corso dell'anno sono n.1.500, al netto dei non ricorsi e di quelli riqualificati; quelli risolti amministrativamente in autotutela (RRA) sono n.2, n.238 i ricorsi giudicati in istruttoria e n.192 quelli definiti per cessata materia del contendere. Restano al 31 dicembre n.99 ricorsi in carico gli uffici amministrativi in fase di pre-esame.

L'analisi del contenzioso giudiziario ordinario della Provincia mostra per il 2022 un trend di definizione dei giudizi di segno negativo, con un incremento del numero di giudizi ancora da definire al 31 dicembre 2022. I giudizi definiti nel corso dell'anno rappresentano il 27% dei giudizi pendenti totali, di cui circa il 51% risolto con esito favorevole all'Istituto. Dalla valutazione delle singole materie oggetto del contenzioso, si evince che il contenzioso contributivo rappresenta la componente maggiore, con circa il 26% dei giudizi pendenti conclusi nel corso del 2022, dei quali il 49,5% definito a favore dell'Istituto ed il 28% favorevolmente agli utenti. In materia di invalidità civile, area legale, nel corso dell'anno è stato definito il 52% dei giudizi pendenti totali con il 67% degli esiti espressi favorevolmente all'Istituto. In ordine ai giudizi afferenti all'area amministrativa, si rileva che è stato definito solo n.1 giudizio su n.48 pendenti ad inizio dell'anno. Con riferimento, in particolare, ai dati relativi all'andamento del contenzioso ATPO (Accertamento Tecnico Preventivo Obbligatorio), risulta concluso il 62% dei giudizi pendenti totali, con poco più del 50% dei giudizi espressi a favore dell'Istituto. Per quanto concerne le prestazioni a sostegno del reddito, nel corso dell'anno su n.603 giudizi pendenti totali, ne risultano definiti il 25%, con il 39% degli esiti favorevoli all'Istituto ed il 14% agli utenti. In materia pensionistica, i dati mostrano che su n.167 giudizi pendenti totali, al 31 dicembre ne risultano risolti il 23%, dei quali il 56% concluso con esito in favore dell'Istituto. Infine, per quanto attiene al contenzioso in materia di previdenza agricola, nel corso del 2022 sono stati definiti n.2 giudizi su n.6 pendenti dall'inizio dell'anno.

8.1 Tavola 54 - Ricorsi pervenuti per competenza Comitati/materia – Provincia di Ragusa

Ricorsi per competenza Comitati Provinciali e Commissioni Speciali										
DA LAVORARE AL 01/01/22	PERVENUTI	NON RICORSI/RIQUALIFICATI	RISOLTI AMMIN.TE	GIUDICATI IN ISTRUTTORIA	DEFINITI PER CESSATA MATERIA DEL CONTENDERE	IN FASE DI PRE ESAME	TRASMESSI AI COMITATI	DELIBERATI DAI COMITATI	DEFINITI PROVVISORI	DA LAVORARE AL 31/12/22
626	1.041	167	2	238	192	99	256	568	9	491

Fonte: Elaborazione Segreteria del CIV su dati forniti dalla Direzione Generale - Direzione Centrale Organizzazione - Area Monitoraggio Procedure di Contenzioso

8.2 Tavola 55 - Contenzioso giudiziario ordinario per materia – giudizi iniziati – Provincia di Ragusa

Contenzioso giudiziario ordinario per materia					
Materia del Contenzioso	DA LAVORARE	GIUDIZI INIZIATI			DA LAVORARE
	AL 01/01/2022	DA INPS	DA UTENTI	TOTALE	AL 31/12/2022
Contenzioso Contributivo	703	-	424	424	834
Fiscale	2	-	-	-	2
Fondi Speciali/Gestioni	108	-	19	19	110
Indebiti	130	-	31	31	128
Invalidi Civili Area Amm.va	48	-	-	-	47
Invalidi Civili Area Legale	149	33	87	120	129
Opposizioni dell'istituto	57	3	-	3	49
Patrimoniale	1	-	-	-	1
Personale	4	-	-	-	4
Prestazioni a Sostegno Reddito	492	-	111	111	450
Prestazioni Pensionistiche	137	7	23	30	128
Previdenza Agricola	6	-	-	-	4
Procedure Concorsuali	1	3	-	3	3
Risarcimento Danni	1	-	-	-	-
Surroghe	4	2	-	2	4
Varie	19	-	4	4	19
TOTALE	1.862	48	699	747	1.912

Fonte: Elaborazione Segreteria del CIV su dati forniti dalla Direzione Generale - Coordinamento Generale Legale

8.3 Tavola 56 - Contenzioso giudiziario ordinario per materia – giudizi definiti – Provincia di Ragusa

Contenzioso giudiziario ordinario per materia							
GIUDIZI DEFINITI							
Materia del Contenzioso	FAVOREVOLE INPS	%	FAVOREVOLE UTENTI	%	ALTRI ESITI DEL GIUDIZIO	ALTRE DEFINIZIONI	TOTALE
Contenzioso Contributivo	145	49,5	82	28,0	56	10	293
Fiscale	-	0,0	-	0,0	-	-	-
Fondi Speciali/Gestioni	5	29,4	1	5,9	11	-	17
Indebiti	17	51,5	10	30,3	6	-	33
Invalidi Civili Area Amm.va	-	0,0	-	0,0	-	1	1
Invalidi Civili Area Legale	94	67,1	42	30,0	4	-	140
Opposizioni dell'istituto	10	90,9	-	0,0	1	-	11
Patrimoniale	-	0,0	-	0,0	-	-	-
Personale	-	0,0	-	0,0	-	-	-
Prestazioni a Sostegno Reddito	60	39,2	21	13,7	72	-	153
Prestazioni Pensionistiche	22	56,4	12	30,8	1	4	39
Previdenza Agricola	1	50,0	-	0,0	1	-	2
Procedure Concorsuali	1	100,0	-	0,0	-	-	1
Risarcimento Danni	1	100,0	-	0,0	-	-	1
Surroghe	-	0,0	-	0,0	-	2	2
Varie	1	25,0	2	50,0	1	-	4
TOTALE	357	51,2	170	24,4	153	17	697

Fonte: Elaborazione Segreteria del CIV su dati forniti dalla Direzione Generale - Coordinamento Generale Legale

8.4 Tavola 57 - Contenzioso giudiziario ordinario lavoratori autonomi per materia - giudizi iniziati – Provincia di Ragusa

Contenzioso giudiziario ordinario lavoratori autonomi per materia					
Materia del Contenzioso	DA LAVORARE	GIUDIZI INIZIATI			DA LAVORARE
	AL 01/01/2022	DA INPS	DA UTENTI	TOTALE	AL 31/12/2022
Altri Contributi	46	-	24	24	32
Contr Artigiani	67	-	18	18	55
Contributi Agricoli	179	-	26	26	144
Contributi Aziende	175	-	40	40	167
Contributi Commercianti	157	-	44	44	104
Lavoratori Aut/Sub	65	-	29	29	83
Posizione Assicurativa	11	-	-	-	10
Varie	3	-	243	243	239
TOTALE	703	-	424	424	834

Fonte: Elaborazione Segreteria del CIV su dati forniti dalla Direzione Generale - Coordinamento Generale Legale

8.5 Tavola 58 - Contenzioso giudiziario ordinario lavoratori autonomi per materia - giudizi definiti – Provincia di Ragusa

Contenzioso giudiziario ordinario lavoratori autonomi per materia

GIUDIZI DEFINITI

Materia del Contenzioso	FAVOREVOLE INPS	%	FAVOREVOLE UTENTI	%	ALTRI ESITI DEL GIUDIZIO	ALTRE DEFINIZIONI	TOTALE
Altri Contributi	17	44,7	14	36,8	5	2	38
Contr Artigiani	16	53,3	8	26,7	6	-	30
Contributi Agricoli	42	68,9	8	13,1	10	1	61
Contributi Aziende	32	66,7	7	14,6	5	4	48
Contributi Commercianti	29	29,9	42	43,3	24	2	97
Lavoratori Aut/Sub	5	45,5	3	27,3	3	-	11
Posizione Assicurativa	-	0,0	-	0,0	1	-	1
Varie	4	57,1	-	0,0	2	1	7
TOTALE	145	49,5	82	28,0	56	10	293

Fonte: Elaborazione Segreteria del CIV su dati forniti dalla Direzione Generale - Coordinamento Generale Legale

**8.6 Tavola 59 - Contenzioso giudiziario ordinario pensionistico - giudizi iniziati –
Provincia di Ragusa**

Contenzioso giudiziario ordinario pensionistico					
Materia del Contenzioso	DA LAVORARE	GIUDIZI INIZIATI			DA LAVORARE
	AL 01/01/2022	DA INPS	DA UTENTI	TOTALE	AL 31/12/2022
Amianto	22	-	-	-	14
Assegni Familiari	2	-	-	-	2
Invalidità Inabilità	16	7	10	17	16
Pensione Sociale	12	-	-	-	9
Ratei Inter.Rival.	5	-	1	1	3
Reversibilità/Superstiti	17	-	1	1	18
Ricostituzione/ Suppl.	14	-	-	-	11
Vecchiaia Anzianità	49	-	11	11	55
TOTALE	137	7	23	30	128

Fonte: Elaborazione Segreteria del CIV su dati forniti dalla Direzione Generale - Coordinamento Generale Legale

8.7 Tavola 60 - Contenzioso giudiziario ordinario pensionistico - giudizi definiti – Provincia di Ragusa

Contenzioso giudiziario ordinario pensionistico							
GIUDIZI DEFINITI							
Materia del Contenzioso	FAVOREVOLE INPS	%	FAVOREVOLE UTENTI	%	ALTRI ESITI DEL GIUDIZIO	ALTRE DEFINIZIONI	TOTALE
Amianto	6	75,0	2	25,0	-	-	8
Assegni Familiari	-	0,0	-	0,0	-	-	-
Invalidità Inabilità	12	70,6	2	11,8	-	3	17
Pensione Sociale	1	33,3	2	66,7	-	-	3
Ratei Inter.Rival.	1	33,3	2	66,7	-	-	3
Reversibilità/Superstiti	-	0,0	-	0,0	-	-	-
Ricostituzione/ Suppl.	1	33,3	1	33,3	1	-	3
Vecchiaia Anzianità	1	20,0	3	60,0	-	1	5
TOTALE	22	56,4	12	30,8	1	4	39

Fonte: Elaborazione Segreteria del CIV su dati forniti dalla Direzione Generale - Coordinamento Generale Legale

8.8 Tavola 61 - Contenzioso giudiziario prestazioni a sostegno del reddito per finalità - giudizi iniziati – Provincia di Ragusa

Contenzioso giudiziario prestazioni a sostegno del reddito per finalità					
Materia del Contenzioso	DA LAVORARE	GIUDIZI INIZIATI			DA LAVORARE
	AL 01/01/2022	DA INPS	DA UTENTI	TOTALE	AL 31/12/2022
Assegni Familiari	157	-	62	62	155
Disoccupazione Agricola	202	-	20	20	170
Disoccupazione LSU	30	-	3	3	24
Indennità Mobilità	3	-	-	-	3
Malattia/Maternità	35	-	7	7	31
Prestazioni Varie	65	-	19	19	67
TOTALE	492	-	111	111	450

Fonte: Elaborazione Segreteria del CIV su dati forniti dalla Direzione Generale - Coordinamento Generale Legale

8.9 Tavola 62 - Contenzioso giudiziario prestazioni a sostegno del reddito per finalità - giudizi definiti – Provincia di Ragusa

Contenzioso giudiziario prestazioni a sostegno del reddito per finalità

GIUDIZI DEFINITI

Materia del Contenzioso	FAVOREVOLE INPS	%	FAVOREVOLE UTENTI	%	ALTRI ESITI DEL GIUDIZIO	ALTRE DEFINIZIONI	TOTALE
Assegni Familiari	6	9,4	7	10,9	51	-	64
Disoccupazione Agricola	39	75,0	3	5,8	10	-	52
Disoccupazione LSU	2	22,2	5	55,6	2	-	9
Indennità Mobilità	-	0,0	-	0,0	-	-	-
Malattia/Maternità	4	36,4	3	27,3	4	-	11
Prestazioni Varie	9	52,9	3	17,6	5	-	17
TOTALE	60	39,2	21	13,7	72	-	153

Fonte: Elaborazione Segreteria del CIV su dati forniti dalla Direzione Generale - Coordinamento Generale Legale

8.10 Tavola 63 - Contenzioso giudiziario previdenza agricola - giudizi iniziati – Provincia di Ragusa

Contenzioso giudiziario previdenza agricola

Materia del Contenzioso	DA LAVORARE	GIUDIZI INIZIATI			DA LAVORARE
	AL 01/01/2022	DA INPS	DA UTENTI	TOTALE	AL 31/12/2022
Iscrizione/cancellazione Coltivatori Diretti	5	-	-	-	3
Iscrizione/cancellazione Elenchi lavoratori agricoli subordinati	1	-	-	-	1
TOTALE	6	-	-	-	4

Fonte: Elaborazione Segreteria del CIV su dati forniti dalla Direzione Generale - Coordinamento Generale Legale

8.11 Tavola 64 - Contenzioso giudiziario previdenza agricola - giudizi definiti – Provincia di Ragusa

Contenzioso giudiziario previdenza agricola							
GIUDIZI DEFINITI							
Materia del Contenzioso	FAVOREVOLE INPS	%	FAVOREVOLE UTENTI	%	ALTRI ESITI DEL GIUDIZIO	ALTRE DEFINIZIONI	TOTALE
Iscrizione/cancellazione Coltivatori Diretti	1	50,0	-	0,0	1	-	2
Iscrizione/cancellazione Elenchi lavoratori agricoli subordinati	-	0,0	-	0,0	-	-	-
TOTALE	1	50,0	-	0,0	1	-	2

Fonte: Elaborazione Segreteria del CIV su dati forniti dalla Direzione Generale - Coordinamento Generale Legale

8.12 Tavola 65 - Contenzioso ATP Invalidità Civile - giudizi iniziati – Provincia di Ragusa

Materia del Contenzioso	Contenzioso ATP Invalidità Civile				
	DA LAVORARE	GIUDIZI INIZIATI			DA LAVORARE
	AL 01/01/2022	DA INPS	DA UTENTI	TOTALE	AL 31/12/2022
ATP - Invalidità Civile	744	-	1.189	1.189	727
Tribunale - I grado Invalidità Civile	48	-	-	-	47
Totale funzionari	792	-	1.189	1.189	774
Invalidità Civile - Area Legale	149	33	87	120	129
TOTALE	941	33	1.276	1.309	903

Fonte: Elaborazione Segreteria del CIV su dati forniti dalla Direzione Generale - Coordinamento Generale Legale

8.13 Tavola 66 - Contenzioso ATP Invalidità Civile - giudizi definiti - Provincia di Ragusa

Contenzioso ATP Invalidità Civile							
GIUDIZI DEFINITI							
Materia del Contenzioso	FAVOREVOLE INPS	%	FAVOREVOLE UTENTI	%	ALTRI ESITI DEL GIUDIZIO	ALTRE DEFINIZIONI	TOTALE
ATP - Invalidità Civile	608	50,4	383	31,8	204	11	1.206
Tribunale - I grado Invalidità Civile	-	0,0	-	0,0	-	1	1
Totale Funzionari	608	50,4	383	31,7	204	12	1.207
Invalidità Civile - Area Legale	94	67,1	42	30,0	4	-	140
TOTALE	702	52,1	425	31,6	208	12	1.347

Fonte: Elaborazione Segreteria del CIV su dati forniti dalla Direzione Generale - Coordinamento Generale Legale

I dati del Rendiconto Sociale Provinciale 2022 sono il risultato delle elaborazioni della Segreteria del CIV, Team Bilancio Sociale, gestione ed elaborazione dati, studi e ricerche su fonti ufficiali dell'Istituto.

Questa edizione ha utilizzato il supporto dell'area Data Governance e Analytics della Direzione Centrale Tecnologia, Informatica e Innovazione, con la collaborazione del Comitato Provinciale e della Direzione Provinciale.

