

MOLISE

Rendiconto sociale regionale 2022





Comitato regionale Molise

Direzione regionale Molise

In collaborazione con
il Consiglio di Indirizzo e Vigilanza

Sommario

Presentazione a cura di Andrea Cutillo - già Presidente Comitato regionale INPS Molise..... 7

Il panorama sociodemografico 10

1.1 Tavola 1 - Distribuzione della popolazione per genere, età e provincia – Regione Molise..... 10

1.2 Tavola 2 - Distribuzione della popolazione per genere, età e provincia su base percentuale – Regione Molise..... 11

1.3 Tavola 3 - Andamento della natalità – Regione Molise..... 12

1.4 Tavola 4 - Indice di longevità per genere – serie storica – Regione Molise..... 13

1.5 Grafico 1 – Indice di longevità – confronto tra regioni..... 14

1.6 Tavola 5 - Flusso migratorio - EMIGRATI per genere ed età – serie storica – Regione Molise .. 15

1.7 Tavola 6 - Flusso migratorio - IMMIGRATI per genere ed età – serie storica – Regione Molise 16

1.8 Grafico 2 – Andamento del saldo migratorio..... 17

Il mercato del lavoro 19

2.1 Grafico 3 - Andamento del PIL 19

2.2 Grafico 4 – Contribuzione delle regioni al PIL nazionale..... 20

2.3 Tavola 7 - Distribuzione della forza lavoro per settore di attività – Regione Molise 21

2.4 Tavola 8 - Numero medio di imprese per classi di addetti – Regione Molise 22

2.5 Tavola 9 - Andamento occupazionale per provincia – Regione Molise..... 23

2.6 Tavola 10 - Assicurati per genere e tipologia contrattuale – Regione Molise 23

2.7 Tavola 11 – Tasso di occupazione per genere, età e provincia – Regione Molise 24

2.8 Tavola 12 – Tasso di disoccupazione per genere, età e provincia – Regione Molise..... 25

2.9 Tavola 13 – Tasso di inattività per genere, età e provincia – Regione Molise 26

2.10 Tavola 14 - NEET - non occupati e non in istruzione dai 15 ai 29 anni – Regione Molise 27

Le nostre sedi 28

Il nostro personale 29

Entrate contributive, recupero crediti e vigilanza 31

3.1 Tavola 15 - Entrate Contributive (riscossioni), recupero crediti e vigilanza per provincia – Regione Molise..... 31

3.2 Tavola 16 - Vigilanza Ispettiva - Regione Molise..... 32

3.3 Tavola 17 – DURC- Regione Molise.....	32
Ammortizzatori sociali	34
4.1 Tavola 18 - NASpl per genere e provincia – Regione Molise	34
4.2 Tavola 19 - Beneficiari di ammortizzatori sociali per cessazione di rapporto di lavoro – Regione Molise	35
4.3 Tavola 20 - NASpl tempi di erogazione – Regione Molise.....	35
4.4 Tavola 21 - CIG ore utilizzate – Regione Molise	36
4.5 Tavola 22 - Beneficiari di ammortizzatori sociali per sospensione di rapporto di lavoro – Regione Molise.....	37
4.6 Tavola 23 - Tempi di erogazione CIGO per provincia – Regione Molise.....	38
4.7 Tavola 24 - Tempi di erogazione CIGS per provincia – Regione Molise	38
4.8 Tavola 25 - Tempi di erogazione FIS per provincia – Regione Molise	39
4.9 Tavola 26 - Tempi di erogazione Fondi di Solidarietà- Regione Molise	39
Prestazioni pensionistiche e previdenziali	41
5.1 Pensioni vigenti e liquidate.....	41
5.1.1 Tavola 27 - Pensionati INPS per genere e provincia – Regione Molise.....	41
5.1.2 Tavola 28 - Pensionati INPS per genere e tipologia – Regione Molise.....	42
5.1.3 Tavola 29 - Pensioni IVS vigenti – Regione Molise	43
5.1.4 Tavola 30 - Importo medio pensioni IVS vigenti – Regione Molise	44
5.1.5 Tavola 31 - Pensioni IVS liquidate 2019-2020 – Regione Molise	45
5.1.6 Tavola 32 - Pensioni IVS liquidate 2021-2022 – Regione Molise	46
5.1.7 Tavola 33 - Pensioni IVS liquidate per sistema di calcolo – Regione Molise	47
5.1.8 Tavola 34 - Importi medi pensioni IVS liquidate – Regione Molise.....	48
5.1.9 Tavola 35 - Pensioni IVS Gestioni Private - tempi di definizione – Regione Molise	49
5.1.10 Tavola 36 - Pensioni Gestioni Pubbliche di vecchiaia e anticipate - tempi di pagamento – Regione Molise.....	49
5.1.11 Tavola 37 - Pensioni Gestioni Pubbliche superstiti da pensionato - tempi di pagamento – Regione Molise.....	50
5.1.12 Tavola 38 - Pensioni Gestioni Pubbliche superstiti da lavoratore - tempi di pagamento – Regione Molise.....	50
5.1.13 Tavola 39 - Pensioni IVS Fondi Speciali - tempi di definizione – Regione Molise.....	51
5.2 Anticipazioni pensionistiche	52
5.2.1 Tavola 40 - Opzione Donna - domande accolte – Regione Molise.....	52
5.2.2 Tavola 41 - Quota 100 (2021) per genere - domande accolte – Regione Molise	52

5.2.3 Tavola 42 - Quota 102 (2022) per genere - domande accolte – Regione Molise	52
5.2.4 Tavola 43 - Lavoratori Precoci per provincia – certificazioni accolte – Regione Molise.....	53
5.2.5 Tavola 44 - Lavori usuranti per genere - domande accolte – Regione Molise.....	53
5.2.6 Tavola 45 - APE Sociale per provincia – certificazioni accolte – Regione Molise.....	53
Prestazioni assistenziali e sociali.....	55
6.1 Tavola 46 - Invalidità Civile - Prestazioni vigenti per genere – Regione Molise.....	55
6.2 Tavola 47 - Invalidità Civile - Prestazioni liquidate per provincia – Regione Molise	56
6.3 Tavola 48 - Invalidità civile - tempi medi di fase sanitaria e amministrativa – Regione Molise.	57
6.4 Tavola 49 - RdC e PdC - domande per genere e provincia – Regione Molise	57
6.5 Tavola 50 - Reddito di libertà - domande accolte – Regione Molise.....	57
6.6 Tavola 51 - Nuclei beneficiari di ANF – Regione Molise	58
6.7 Tavola 52 - Nuclei beneficiari di Assegno Unico – Regione Molise.....	58
6.8 Tavola 53 - Beneficiari di congedi per tipologia e per classi di età – Regione Molise	59
6.9 Tavola 54 - Assistenza alle persone con disabilità grave - beneficiari tra i lavoratori dipendenti del settore privato – Regione Molise	60
6.10 Tavola 55 - Fondo Welfare dipendenti pubblici – beneficiari – Regione Molise.....	60
Relazioni con l’utenza.....	62
7.1 Grafico 5 - Informazione di I livello - Prenotazione per canale di accesso – Regione Molise.....	62
7.2 Tavola 56 - Informazione di I livello - Prenotazione per tipologia di accesso – Regione Molise	63
7.3 Tavola 57 - Consulenza di II livello - Prenotazione per provincia – Regione Molise	64
7.4 Tavola 58 - Agenda appuntamenti - Tempo medio di attesa appuntamento – Regione Molise	64
7.5 Tavola 59 - Cassetto bidirezionale aziende – Regione Molise	64
7.6 Tavola 60 - Cassetto bidirezionale patronati (COMBIPAT) – Regione Molise.....	65
7.7 Tavola 61 – Soggetti richiedenti – Regione Molise	65
7.8 Tavola 62 - Flusso PEC – Regione Molise	65
Contenzioso	67
8.1 Tavola 63 - Ricorsi pervenuti per competenza Comitati/materia – Regione Molise	68
8.2 Tavola 64 - Contenzioso giudiziario ordinario per materia – giudizi iniziati – Regione Molise...	69
8.3 Tavola 65 - Contenzioso giudiziario ordinario per materia – giudizi definiti – Regione Molise ..	70
8.4 Tavola 66 - Contenzioso giudiziario ordinario lavoratori autonomi per materia - giudizi iniziati – Regione Molise.....	71
8.5 Tavola 67 - Contenzioso giudiziario ordinario lavoratori autonomi per materia - giudizi definiti – Regione Molise.....	72
8.6 Tavola 68 - Contenzioso giudiziario ordinario pensionistico - giudizi iniziati – Regione Molise.	73

8.7 Tavola 69 - Contenzioso giudiziario ordinario pensionistico - giudizi definiti – Regione Molise	74
8.8 Tavola 70 - Contenzioso giudiziario prestazioni a sostegno del reddito per finalità - giudizi iniziati – Regione Molise	74
8.9 Tavola 71 - Contenzioso giudiziario prestazioni a sostegno del reddito per finalità - giudizi definiti – Regione Molise	75
8.10 Tavola 72 - Contenzioso giudiziario previdenza agricola - giudizi iniziati – Regione Molise.....	75
8.11 Tavola 73 - Contenzioso giudiziario previdenza agricola - giudizi definiti – Regione Molise....	76
8.12 Tavola 74 - Contenzioso ATP Invalidità Civile - Giudizi iniziati – Regione Molise.....	76
8.13 Tavola 75 - Contenzioso ATP Invalidità Civile - giudizi definiti Regione Molise	77
8.14 Tavola 76 - Contenzioso giudiziario Corte dei Conti - I e II grado – Regione Molise.....	77
Conclusioni a cura di Francesco Ricci - Direttore regionale INPS Molise	78

Presentazione a cura di *Andrea Cutillo - già Presidente Comitato regionale INPS Molise*

L'IMPORTANZA DELLA CONOSCENZA DEI DATI PER LE POLITICHE DI SVILUPPO DEL MOLISE

Presidente Ghiselli, Direttore Ricci, relatori, signore e signori, gentili ospiti,

a me il compito in qualità di Presidente uscente del Comitato Regionale Inps del Molise di introdurre i lavori di presentazione del Rendiconto Sociale dell'anno 2022. Prima di tutto, però, consentitemi di ricordare con affetto l'amico Michele Testa, recentemente scomparso; Michele, componente del Comitato quale rappresentante di Confcommercio, era come si suol dire "persona di altri tempi". Nel corso della consiliatura tutti noi abbiamo avuto modo di apprezzare la signorilità e la pacatezza del suo agire e delle sue proposte sempre costruttive. Esprimo alla famiglia a nome dei componenti del Comitato Regionale le più sentite condoglianze.

Dicevo siamo qui oggi a presentare il Rendiconto Sociale relativo all'anno 2022; un documento che illustra, con trasparenza e con dovizia di particolari, quanto fatto dall'Inps in Molise nell'anno appena trascorso, ma che aiuta a comprendere anche gli obiettivi di sviluppo, di miglioramento e di innovazione che l'Istituto si propone di perseguire nel tempo. Nel documento, i cui contenuti saranno analizzati dai relatori che interverranno alla discussione, sono presenti i dati relativi ai programmi attuati ed alle tante prestazioni erogate dall'Inps, oltre all'impatto e alle ricadute prodotte per le singole classi di portatori di interesse.

L'attenzione massima verso gli utenti delle prestazioni assistenziali è stata una costante sempre presente nell'attività del Comitato Regionale, resa possibile grazie ad una costruttiva e proficua interlocuzione con i direttori regionali che si sono susseguiti in questi anni. Abbiamo da sempre improntato il nostro agire per fini di utilità e solidarietà sociale come per il miglioramento delle condizioni economiche di particolari categorie di soggetti presenti nel territorio molisano, caratterizzati da elevata fragilità e vulnerabilità.

Il Molise nel suo insieme conferma la precarietà del tessuto socio economico alla luce, soprattutto, del decremento della popolazione residente che appare inarrestabile, e del numero degli occupati in sensibile diminuzione nel corso degli anni: infatti, secondo i dati dell'Istat, al 31 dicembre del 2021 la popolazione ammonta a 292.150 residenti, in calo dello 0,7% rispetto al 2020 (-2.144 individui) e del 6,9% rispetto al 2011. La riduzione più significativa si registra nella provincia di Isernia (-7,7%) superiore a quella di Campobasso (-6,6%). Sul fronte del lavoro le cose non vanno meglio: sempre leggendo i dati dell'Istituto di Statistica appare sensibile la diminuzione degli occupati rispetto al 2011 (3 mila persone in meno, -2,9%),

soprattutto fra gli uomini (+4,0%). Diminuiscono anche le persone in cerca di occupazione (-27,4%), in particolare per la componente femminile (circa 2mila e cinquecento unità in meno, pari al -28,0%).

PROSPETTO 1. POPOLAZIONE LEGALE AL 31.12.2021 E AL 09.10.2011, POPOLAZIONE CENSITA AL 31.12.2020 E VARIAZIONE 2021-2011 E 2021-2020 PER PROVINCIA. Valori assoluti e variazioni percentuali

PROVINCE	Popolazione legale al 31.12.2021	Popolazione censita al 31.12.2020	Popolazione legale al 09.10.2011	Variazione 2021 2011		Variazione 2021 2020	
				V.A.	%	V.A.	%
Campobasso	211.586	212.879	226.419	-14.833	-6,6	-1.293	-0,6
Isernia	80.564	81.415	87.241	-6.677	-7,7	-851	-1,0
MOLISE	292.150	294.294	313.660	-21.510	-6,9	-2.144	-0,7
ITALIA	59.030.133	59.236.213	59.433.744	-403.611	-0,7	-206.080	-0,3

PROSPETTO 8. POPOLAZIONE RESIDENTE DI 15 ANNI E PIÙ PER CONDIZIONE PROFESSIONALE O NON PROFESSIONALE E INDICATORI DEL MERCATO DEL LAVORO. MOLISE. Censimenti 2021 e 2011

CONDIZIONE PROFESSIONALE E NON PROFESSIONALE	2021						2011		
	TOTALE			di cui stranieri			Maschi	Femmine	Totale
	Maschi	Femmine	Totale	Maschi	Femmine	Totale			
Valori assoluti									
Forze di lavoro	71.020	49.685	120.705	2.973	1.795	4.768	76.037	52.731	128.768
<i>Occupato/a</i>	64.635	43.096	107.731	2.432	1.370	3.802	67.321	43.584	110.905
<i>In cerca di occupazione</i>	6.385	6.589	12.974	541	425	966	8.716	9.147	17.863
Non forze di lavoro	56.433	83.036	139.469	2.067	2.981	5.048	56.580	89.329	145.909

In un quadro così complesso il Rendiconto Sociale dell'Inps rappresenta per i decisori politici, per le parti sociali, per le Istituzioni, per il mondo accademico e per i ricercatori in generale, un utile strumento per definire il quadro d'insieme dei processi relativo al sistema di protezione e di previdenza. La diffusione delle informazioni può essere considerata come una volontà da parte dell'Istituto per le esplicitazione delle finalità delle politiche e delle strategie, oltre che di misurazione dei risultati e di comunicazione. Ciò consente, in una visione d'insieme tra il potere politico, l'elevata professionalità dei tecnici e l'attenzione rivolta ai cittadini più deboli che le parti sociali riescono bene a rappresentare, di raggiungere, in un quadro per l'appunto sinergico, obiettivi e risultati, con una adeguata quantificazione delle risorse.

Concludo ringraziando tutti i componenti del Comitato Regionale per la fattiva collaborazione mostrata durante questa bellissima e significativa esperienza iniziata ormai quasi cinque anni fa. Grazie a tutti e buon proseguimento di lavoro.

CAPITOLO 1

Il panorama sociodemografico

01

Il panorama sociodemografico

Il panorama sociodemografico della Regione Molise, in linea con la tendenza nazionale, risulta essere caratterizzato da un andamento naturale con saldo negativo costante, consequenziale ad un graduale aumento, nel tempo, dei decessi a fronte di una progressiva diminuzione delle nascite. La tendenza opposta è evidenziata invece per quanto concerne l'aspettativa di vita alla nascita, costantemente positiva per l'arco temporale preso in esame. Si denota un andamento uniformemente crescente all'interno della regione sia del numero degli immigrati che del numero degli emigrati. Picchi negativi per quanto concerne l'aspettativa di vita ed il saldo migratorio a cavallo del biennio 2020-2021 sono da interpretare come naturale conseguenza dell'emergenza epidemiologica da COVID SARS-19.

1.1 Tavola 1 - Distribuzione della popolazione per genere, età e provincia – Regione Molise

Popolazione 2022							
Province	Genere			Età			
	Femmine	Maschi	Totale	0-14	15-64	65 e oltre	Totale
Campobasso	106.580	103.483	210.063	22.712	132.269	55.082	210.063
Isernia	40.180	39.597	79.777	8.685	49.420	21.672	79.777
Regione Molise	146.760	143.080	289.840	31.397	181.689	76.754	289.840
Italia	30.101.358	28.749.359	58.850.717	7.334.174	37.339.098	14.177.445	58.850.717

Fonte: Istat

1.2 Tavola 2 - Distribuzione della popolazione per genere, età e provincia su base percentuale – Regione Molise

Popolazione 2022					
Province	Genere		Età		
	Femmine	Maschi	0-14	15-64	65 e oltre
Campobasso	72,62	72,33	72,34	72,80	71,76
Isernia	27,38	27,67	27,66	27,20	28,24
Regione Molise	0,49	0,50	0,43	0,49	0,54
Italia	100,00	100,00	100,00	100,00	100,00

Nota 1) Il dato delle province è calcolato su base regionale

Nota 2) Il dato delle regioni è calcolato su base Nazionale

Fonte: Istat

1.3 Tavola 3 - Andamento della natalità – Regione Molise

Natalità			
Anno	Nascite	Decessi	Saldo naturale
2011	2.218	3.874	-1.656
2012	2.108	3.869	-1.761
2013	2.079	3.763	-1.684
2014	2.038	3.748	-1.710
2015	2.071	4.065	-1.994
2016	1.921	3.769	-1.848
2017	2.092	4.056	-1.964
2018	1.777	3.816	-2.039
2019	1.933	3.777	-1.844
2020	1.713	4.127	-2.414
2021	1.685	4.465	-2.780
2022			

Nota 1) Non sono ancora fruibili i dati relativi al 2022

Fonte: Istat

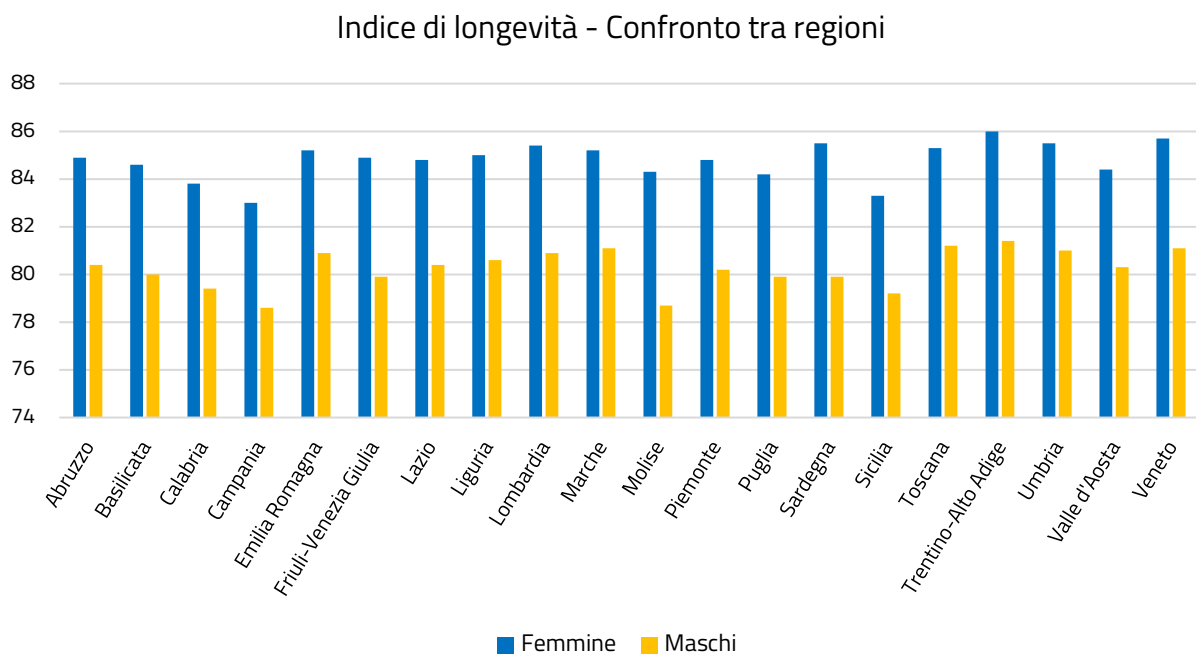
1.4 Tavola 4 - Indice di longevità per genere – serie storica – Regione Molise

Speranza di vita						
Anno	ALLA NASCITA		65		85	
	Femmine	Maschi	Femmine	Maschi	Femmine	Maschi
2011	84,2	79,1	21,8	18,5	7	5,7
2012	84,5	79,5	22,1	18,6	6,9	5,6
2013	84,7	79,7	22,4	19	7,1	5,7
2014	85	79,6	22,7	18,6	7,6	5,9
2015	84,7	79,5	22,1	18,6	7	5,5
2016	85,3	80,2	22,8	19,1	7,5	6,1
2017	84,8	79,8	22,4	18,9	7	5,8
2018	85,5	80	22,9	19	7,4	6,1
2019	85,7	80,4	22,7	19,6	7,4	6,3
2020	84,7	79,8	22,2	18,9	6,9	6
2021	84,3	78,7	21,8	18,1	6,8	5,7
2022						

Nota 1) Non sono ancora fruibili i dati relativi al 2022

Fonte: Istat

1.5 Grafico 1 – Indice di longevità – confronto tra regioni



Fonte: Istat

1.6 Tavola 5 - Flusso migratorio - EMIGRATI per genere ed età – serie storica – Regione Molise

Emigrati									
Anno	Femmine				Maschi				Totale
	0-17	18-39	40-64	oltre 65	0-17	18-39	40-64	oltre 65	
2012	12	92	55	31	26	107	84	38	445
2013	28	98	48	46	25	127	58	37	467
2014	49	78	58	14	24	139	84	29	475
2015	28	116	56	41	32	155	67	41	536
2016	35	160	50	24	37	208	76	21	611
2017	34	168	50	33	38	171	67	39	600
2018	39	173	57	30	40	219	94	38	690
2019	46	229	88	28	28	226	88	31	764
2020	58	223	86	47	46	254	111	28	853
2021	35	143	50	15	25	177	64	19	528
2022									

Nota 1) Non sono ancora fruibili i dati relativi al 2022

Nota 2) La tavola fa riferimento agli emigrati verso l'estero per regione d'origine

Fonte: Istat

1.7 Tavola 6 - Flusso migratorio - IMMIGRATI per genere ed età – serie storica – Regione Molise

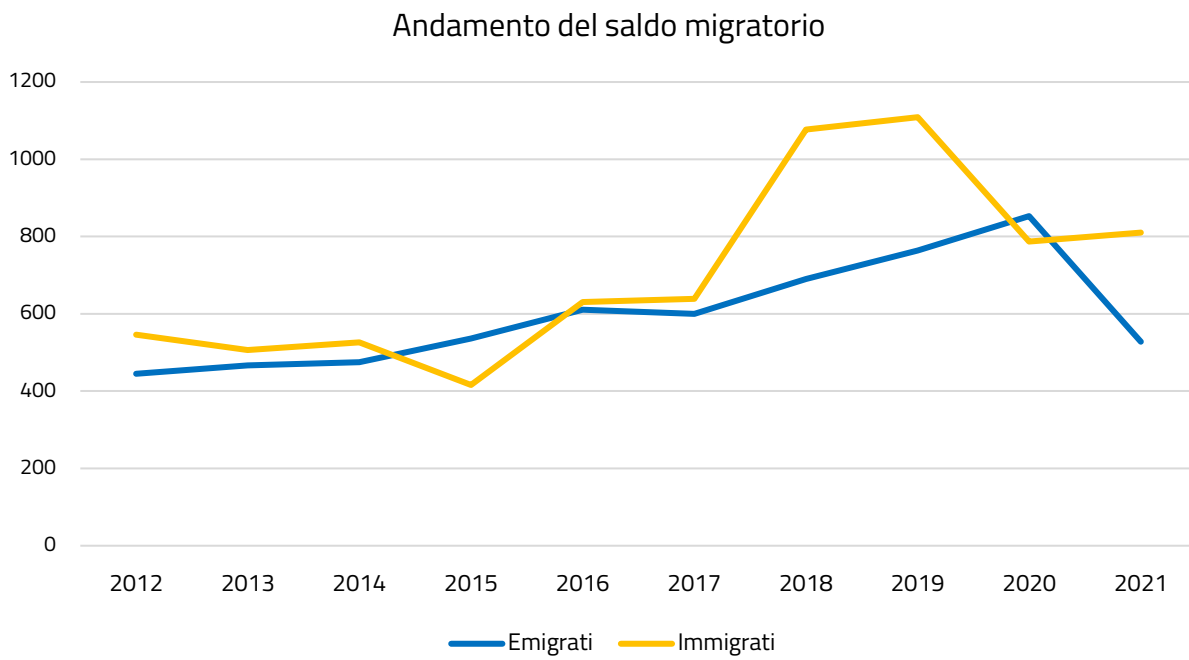
Immigrati									
Anno	Femmine				Maschi				Totale
	0-17	18-39	40-64	oltre 65	0-17	18-39	40-64	oltre 65	
2012	43	168	112	4	32	136	46	5	546
2013	38	137	97	12	44	128	49	1	506
2014	35	142	99	4	55	143	48	-	526
2015	19	130	78	5	14	136	32	2	416
2016	49	130	105	8	55	229	51	4	631
2017	37	113	97	6	42	290	52	2	639
2018	65	174	93	9	66	585	85	-	1.077
2019	63	195	130	16	73	513	113	6	1.109
2020	62	170	94	15	55	312	78	1	787
2021	76	146	100	14	62	326	79	7	810
2022									

Nota 1) Non sono ancora fruibili i dati relativi al 2022

Nota 2) La tavola fa riferimento agli immigrati provenienti dall'estero per regione di destinazione

Fonte: Istat

1.8 Grafico 2 – Andamento del saldo migratorio



Fonte: Istat

CAPITOLO 2

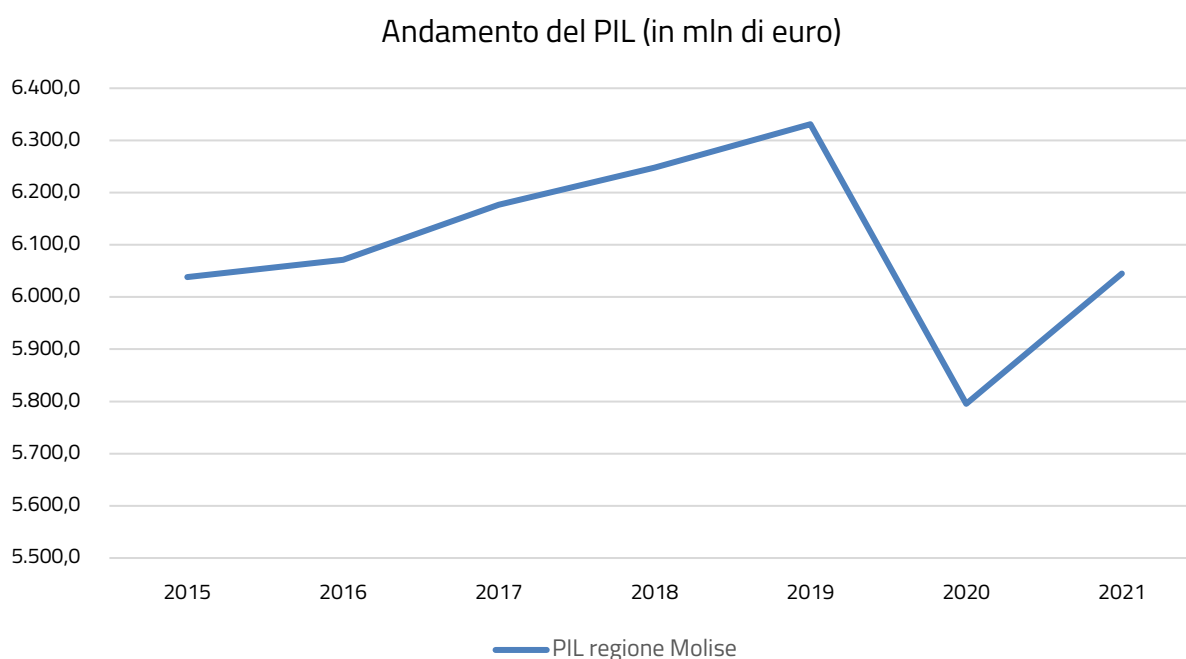
Il mercato del lavoro

02

Il mercato del lavoro

Nella Regione Molise, in linea con quanto è possibile riscontrare nelle altre regioni, si osserva una riduzione sostanziale del PIL a cavallo del triennio 2019-2021 a causa dell'emergenza epidemiologica da COVID SARS-19. Si osserva un lieve calo del tasso di disoccupazione, un aumento del tasso di occupazione e riduzione del tasso di inattività. Tra il 2021 ed il 2022 il numero delle cessazioni di rapporti di lavoro è aumentato rispetto al numero di assunzioni facendo registrare un saldo netto in diminuzione. Si nota un aumento sia dei contratti a tempo determinato che a tempo indeterminato.

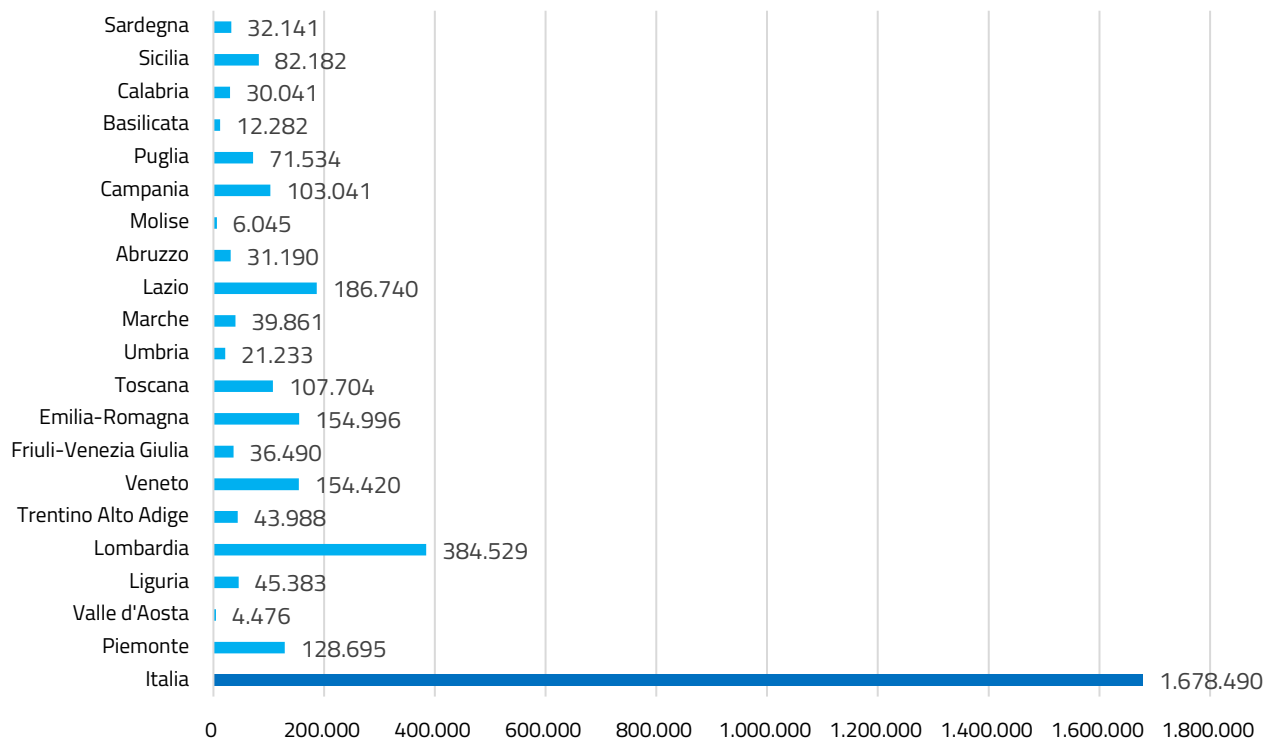
2.1 Grafico 3 - Andamento del PIL



Fonte: Istat

2.2 Grafico 4 – Contribuzione delle regioni al PIL nazionale

Contribuzione delle regioni al PIL nazionale anno 2021 (in mln di euro)



Fonte: Istat

2.3 Tavola 7 - Distribuzione della forza lavoro per settore di attività – Regione Molise

Distribuzione della forza lavoro			
Settore attività	2022		
	Numero medio imprese	Numero medio addetti	% Indice forza lavoro
Industria in senso stretto	905	12.623	14,4
Costruzioni	1.063	5.207	6,0
Commercio	1.598	6.852	7,8
Trasporti e Magazzinaggio	294	3.446	3,9
Servizi di Alloggio e Ristorazione	960	3.928	4,5
Servizi di Informazione e Comunicazione	134	1.343	1,5
Finanziarie Assicurative, Servizi Imprese, Intrattenimento	906	6.397	7,3
Istruzione Sanità ed Assistenza Sociale Privati	554	6.366	7,3
Immobiliari ed altre attività	545	1.449	1,7
Agricoli	565	2.791	3,2
Agricoli Autonomi	4.719	5.199	5,9
Artigiani	6.770	7.256	8,3
Commercianti	8.828	9.618	11,0
Istituzioni dello Stato	29	9.395	10,7
Enti Locali	173	5.049	5,8
Istituzioni Pubbliche Sanitarie	7	552	0,6
Insegnanti (materne statali)	2	6	0,0
Uffici degli Ufficiali Giudiziari	1	27	0,0
Regione Molise	28.051	87.504	100,0

Fonte: Elaborazione Segreteria del CIV su dati forniti dalla Direzione Generale - Coordinamento Generale Statistico Attuariale

2.4 Tavola 8 - Numero medio di imprese per classi di addetti – Regione Molise

Numero medio imprese per classi di addetti				
Classi di addetti per settore di attività	2022			
fino a	MICRO	PICCOLE	MEDIE	GRANDI
	1 - 9	10 - 49	50 - 249	250 e più
Industria in senso stretto	708	171	26	-
Costruzioni	919	134	10	-
Commercio	1.507	82	10	-
Trasporti e Magazzinaggio	248	38	8	-
Servizi di Alloggio e Ristorazione	888	71	1	-
Servizi di Informazione e Comunicazione	109	22	3	-
Finanziario e Assicurativo	92	3	3	-
Servizi alle Imprese ed Intrattenimento	723	79	6	-
Istruzione Sanità ed Assistenza Sociale Privati	455	83	11	4
Immobiliari ed altre attività	530	15	-	-
Agricoli	522	39	3	-
Agricoli Autonomi	4.719	-	-	-
Artigiani	6.770	-	-	-
Commercianti	8.828	-	-	-
Istituzioni dello Stato	10	4	8	7
Enti Locali	118	43	8	4
Istituzioni Pubbliche Sanitarie	5	1	-	1
Insegnanti (materne statali)	2	-	-	-
Uffici degli Ufficiali Giudiziari	-	1	-	-
Regione Molise	27.153	785	97	16

Fonte: Elaborazione Segreteria del CIV su dati forniti dalla Direzione Generale - Coordinamento Generale Statistico Attuariale

2.5 Tavola 9 - Andamento occupazionale per provincia – Regione Molise

Andamento Occupazionale						
Province	2021			2022		
	Assunzioni	Cessazioni	Saldo netto	Assunzioni	Cessazioni	Saldo netto
Campobasso	18.831	17.269	1.562	20.397	19.574	823
Isernia	6.848	6.037	811	7.416	6.828	588
Regione Molise	25.679	23.306	2.373	27.813	26.402	1.411

Fonte: Elaborazione Segreteria del CIV su dati forniti dalla Direzione Generale - Coordinamento Generale Statistico Attuariale

2.6 Tavola 10 - Assicurati per genere e tipologia contrattuale – Regione Molise

Assicurati				
TIPOLOGIA CONTRATTUALE	2021		2022	
	Femmine	Maschi	Femmine	Maschi
Tempo indeterminato	12.854	21.967	13.499	22.793
Tempo determinato	3.760	4.894	5.037	5.560
Stagionale	301	353	331	390
Totale	16.915	27.214	18.867	28.743

Nota 1) Il dato fa riferimento ai soli lavoratori dipendenti ad esclusione di domestici e agricoli

Fonte: Elaborazione Segreteria del CIV su dati forniti dalla Direzione Generale - Coordinamento Generale Statistico Attuariale

2.7 Tavola 11 – Tasso di occupazione per genere, età e provincia – Regione Molise

Tasso di occupazione									
2021									
Province	Femmine				Maschi				Totale
	15-24	25-34	35-49	50-74	15-24	25-34	35-49	50-74	
Campobasso	11	41,6	51,7	25,7	18,5	60,7	77,9	51,1	44
Isernia	15,2	32	58	29,5	22,7	59,7	88,9	48,9	46,8
Regione Molise	12	38,5	53,3	26,8	19,6	60,5	81,1	50,5	44,8
Italia	13,5	54	62,8	34,7	21,3	71	84	51,3	50,6

Nota 1) I dati relativi al totale fanno riferimento alla fascia di età compresa tra i 15 e i 74 anni

Fonte: Istat

Tasso di occupazione									
2022									
Province	Femmine				Maschi				Totale
	15-24	25-34	35-49	50-74	15-24	25-34	35-49	50-74	
Campobasso	12,4	48,4	56,2	28,7	16,2	61,6	83,2	50,3	46
Isernia	24	52,1	64,5	27,7	19,5	69,3	84,7	48,8	49
Regione Molise	15,2	49,4	58,5	28,4	17,1	63,5	83,7	49,9	46,9
Italia	16	57	64,5	35,6	23,4	74,9	85,9	52,7	52,2

Nota 1) I dati relativi al totale fanno riferimento alla fascia di età compresa tra i 15 e i 74 anni

Fonte: Istat

2.8 Tavola 12 – Tasso di disoccupazione per genere, età e provincia – Regione Molise

Tasso di disoccupazione									
2021									
Province	Femmine				Maschi				Totale
	15-24	25-34	35-49	50-74	15-24	25-34	35-49	50-74	
Campobasso	33,7	20,3	11	8,2	33,4	14,6	8,4	3,2	10,5
Isernia	26	36,9	16,8	5,4	5,6	27,7	3	6,8	12,1
Regione Molise	31,5	25,6	12,7	7,4	26,6	18,2	6,8	4,2	10,9
Italia	32,8	15,6	9,5	6,2	27,7	13	6,7	5,5	9,5

Nota 1) I dati relativi al totale fanno riferimento alla fascia di età compresa tra i 15 e i 74 anni

Fonte: Istat

Tasso di disoccupazione									
2022									
Province	Femmine				Maschi				Totale
	15-24	25-34	35-49	50-74	15-24	25-34	35-49	50-74	
Campobasso	27,8	20,7	8	6,1	36,4	15,8	9,3	6	10,7
Isernia	13,9	23,9	8,3	7,9	35,2	16,5	5,9	4,1	10
Regione Molise	23	21,7	8,1	6,6	36,1	16	8,3	5,5	10,5
Italia	25,8	13,6	8,5	5,6	22,3	9,7	5,8	4,8	8,1

Nota 1) I dati relativi al totale fanno riferimento alla fascia di età compresa tra i 15 e i 74 anni

Fonte: Istat

2.9 Tavola 13 – Tasso di inattività per genere, età e provincia – Regione Molise

Tasso di inattività									
2021									
Province	Femmine				Maschi				Totale
	15-24	25-34	35-49	50-74	15-24	25-34	35-49	50-74	
Campobasso	83,4	47,8	41,9	72	72,2	28,8	14,9	47,2	50,8
Isernia	79,5	49,3	30,3	68,8	75,9	17,4	8,3	47,5	46,7
Regione Molise	82,5	48,3	38,9	71,1	73,2	26	13	47,3	49,7
Italia	79,9	36,1	30,6	63	70,6	18,3	10	45,7	44,1

Nota 1) I dati relativi al totale fanno riferimento alla fascia di età compresa tra i 15 e i 74 anni

Fonte: Istat

Tasso di inattività									
2022									
Province	Femmine				Maschi				Totale
	15-24	25-34	35-49	50-74	15-24	25-34	35-49	50-74	
Campobasso	82,9	39	38,9	69,5	74,5	26,9	8,2	46,5	48,4
Isernia	72,2	31,5	29,7	69,9	70	17	9,9	49,1	45,5
Regione Molise	80,2	36,9	36,3	69,6	73,3	24,4	8,7	47,2	47,6
Italia	78,5	34	29,4	62,3	69,9	17	8,8	44,7	43,2

Nota 1) I dati relativi al totale fanno riferimento alla fascia di età compresa tra i 15 e i 74 anni

Fonte: Istat

2.10 Tavola 14 - NEET - non occupati e non in istruzione dai 15 ai 29 anni – Regione Molise

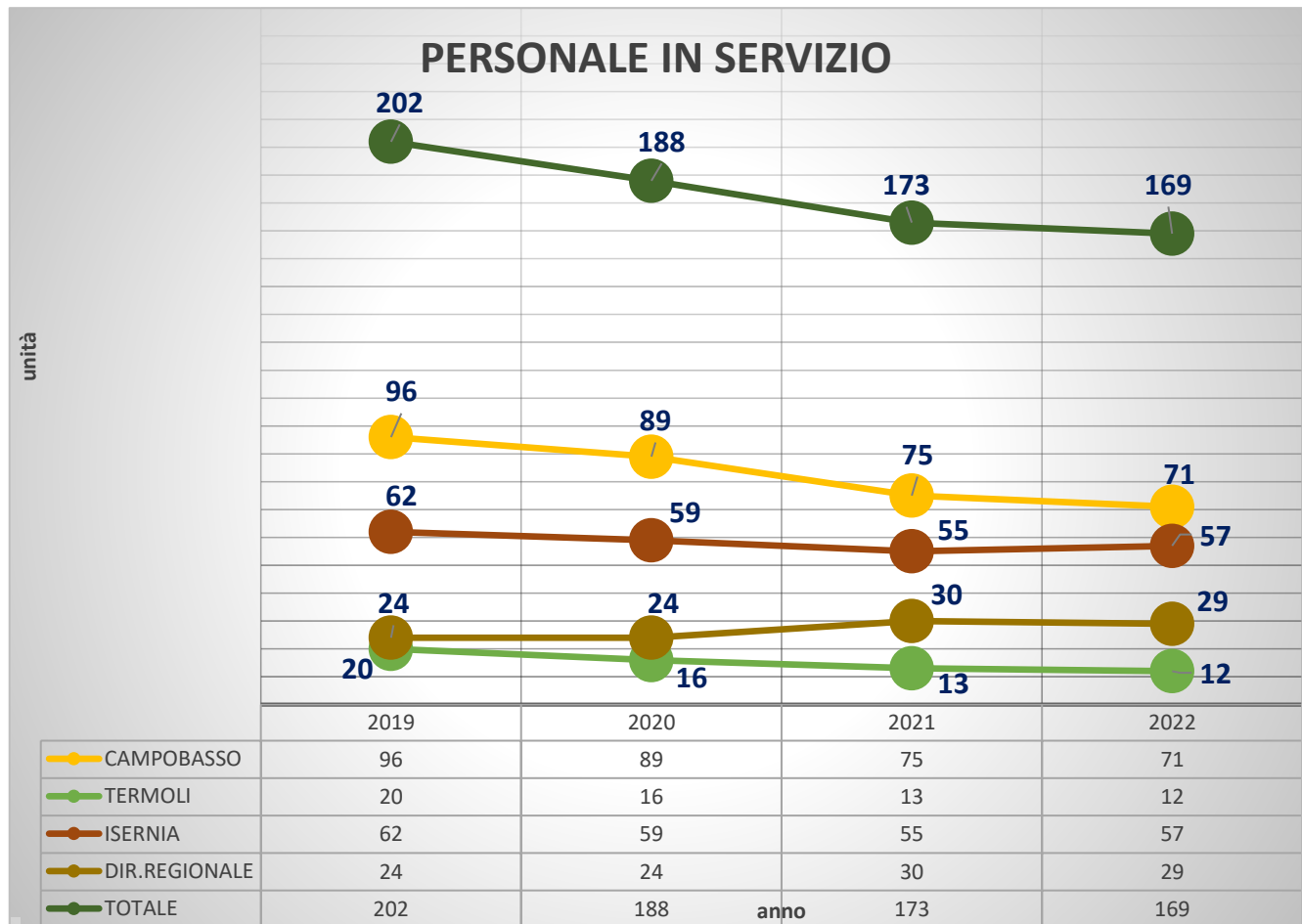
NEET			
2022			
Regione	Popolazione 15-29	% NEET	NEET
Abruzzo	182.185	17,9	32.611
Basilicata	83.769	20,6	17.256
Calabria	291.282	28,2	82.142
Campania	967.874	29,7	287.459
Emilia-Romagna	626.623	12,2	76.448
Friuli-Venezia Giulia	163.341	13,5	22.051
Lazio	817.492	17,0	138.974
Liguria	200.321	14,8	29.648
Lombardia	1.464.502	13,6	199.172
Marche	212.031	13,1	27.776
Molise	42.919	20,9	8.970
Piemonte	594.199	15,4	91.507
Puglia	625.097	26,0	162.525
Sardegna	210.240	21,4	44.991
Sicilia	779.468	32,4	252.548
Toscana	503.396	13,8	69.469
Trentino-Alto Adige	174.850	10,5	18.359
Umbria	118.706	14,4	17.094
Valle d'Aosta	17.765	15,3	2.718
Veneto	714.743	13,1	93.631
Italia	8.790.803	19,0	1.670.253

Fonte: Istat

Le nostre sedi



Il nostro personale



CAPITOLO 3

Entrate contributive e vigilanza

03

Entrate contributive, recupero crediti e vigilanza

In linea con la tendenza nazionale, la Regione Molise ha segnato un aumento delle riscossioni per Entrate contributive. Per quanto riguarda i dati inerenti alla Vigilanza ispettiva, non si registrano variazioni significative riguardo sia il numero di ispezioni sia il numero di ispettori impiegati. Si segnala una diminuzione dell'evasione contributiva accertata ed un evidente aumento del numero di lavoratori disconosciuti a fronte di un azzeramento del numero dei verbali di solidarietà. Diminuiscono invece in maniera significativa i lavoratori irregolari. Per quanto concerne i dati inerenti alla regolarità contributiva, è possibile osservare come il numero di richieste di certificazione si sia ridotto e si conferma una netta maggioranza di DURC regolari rispetto a quelli irregolari.

3.1 Tavola 15 - Entrate Contributive (riscossioni), recupero crediti e vigilanza per provincia – Regione Molise

Entrate Contributive (riscossioni), recupero crediti e vigilanza		
Province	2021	2022
Campobasso	290.925.001	305.920.013
Isernia	91.245.297	98.845.911
Regione Molise	382.170.298	404.765.924

Fonte: Elaborazione Segreteria del CIV su dati forniti dalla Direzione Generale - Direzione Centrale Entrate

3.2 Tavola 16 - Vigilanza Ispettiva - Regione Molise

Vigilanza Ispettiva		
ATTIVITÀ	2021	2022
Numero ispettori	6	6
Evasione contributiva accertata (in mln di euro)	3.860.260	2.434.772
Aziende irregolari	24	25

Fonte: Elaborazione Segreteria del CIV su dati forniti dalla Direzione Generale - Direzione Centrale Entrate

3.3 Tavola 17 – DURC- Regione Molise

DURC				
Province	2021		2022	
	Regolari	Irregolari	Regolari	Irregolari
Campobasso	17.378	5.492	15.524	4.153
Isernia	6.632	2.265	6.283	1.970
Regione Molise	24.010	7.757	21.807	6.123

Nota 1) Il dato fa riferimento agli esiti delle sole verifiche INPS e comprende sia quelli automatici da motore che quelli forzati da sede.

Sono compresi inoltre gli esiti di pratiche successivamente annullate da sede o dai motori

Fonte: Elaborazione Segreteria del CIV su dati forniti dalla Direzione Generale - Direzione Centrale Tecnologia, Informatica e Innovazione - Area DataWareHouse

CAPITOLO 4

Ammortizzatori sociali

04

Ammortizzatori sociali

Nella Regione Molise si è riscontrato un aumento dei beneficiari di ammortizzatori sociali per cessazione di rapporto di lavoro, dovuto soprattutto ad un aumento delle domande presentate e successivamente accolte di NASpl. Per quanto riguarda questa prestazione l'Istituto eroga il beneficio entro 30 gg per circa il 77% delle domande accolte. È possibile riscontrare la tendenza opposta per quanto concerne il numero dei beneficiari di ammortizzatori sociali per sospensione di rapporto di lavoro, andamento confermato da un minore ricorso alla Cassa Integrazione Guadagni anche in conseguenza del ridimensionamento dell'emergenza COVID. È da considerare che la Cassa Integrazione in deroga è una prestazione conclusasi nel 2022. Per la Cassa Integrazione Ordinaria sono raddoppiati i tempi medi di attraversamento da domanda ad autorizzazione.

4.1 Tavola 18 - NASpl per genere e provincia – Regione Molise

NASpl								
Province	2021				2022			
	PRESENTATE	ACCOLTE			PRESENTATE	ACCOLTE		
		Femmine	Maschi	Totale		Femmine	Maschi	Totale
Campobasso	6.788	3.167	3.052	6.219	8.119	3.871	3.584	7.455
Isernia	2.754	1.273	1.250	2.523	3.327	1.515	1.574	3.089
Regione Molise	9.542	4.440	4.302	8.742	11.446	5.386	5.158	10.544

Fonte: Elaborazione Segreteria del CIV su dati forniti dalla Direzione Generale - Direzione Centrale Tecnologia, Informatica e Innovazione - Area DataWareHouse

4.2 Tavola 19 - Beneficiari di ammortizzatori sociali per cessazione di rapporto di lavoro – Regione Molise

Province	Cessazione di rapporto di lavoro							
	2021			2022				
	NASpl	Disoccupazione agricola	Dis-coll	Totale	NASpl	Disoccupazione agricola	Dis-coll	Totale
Campobasso	8.451	1.545	144	10.140	9.516	1.581	124	11.221
Isernia	3.443	280	34	3.757	3.827	270	31	4.128
Regione Molise	11.894	1.825	178	13.897	13.343	1.851	155	15.349

Fonte: Elaborazione Segreteria del CIV su dati forniti dalla Direzione Generale - Coordinamento Generale Statistico Attuariale

4.3 Tavola 20 - NASpl tempi di erogazione – Regione Molise

TEMPI DI DEFINIZIONE	NASpl													
	Entro 15 gg	Tra 16 e 30 gg		Tra 31 e 45 gg		Tra 46 e 60 gg		Tra 61 e 90 gg		Tra 91 e 120 gg		Oltre 120 gg		
		% su totale	% su totale	% su totale	% su totale	% su totale	% su totale	% su totale	% su totale	% su totale				
Campobasso	4.012	56,1	982	13,7	617	8,6	449	6,3	592	8,3	227	3,2	275	3,8
Isernia	2.220	73,8	581	19,3	77	2,6	43	1,4	53	1,8	15	0,5	18	0,6
Regione Molise	6.232	61,3	1.563	15,4	694	6,8	492	4,8	645	6,3	242	2,4	293	2,9
Italia	1.613.814	80,0	192.810	9,6	79.279	3,9	45.984	2,3	40.753	2,0	15.224	0,8	28.478	1,4

Fonte: Elaborazione Segreteria del CIV su dati forniti dalla Direzione Generale - Direzione Centrale Pianificazione e Controllo di Gestione

4.4 Tavola 21 - CIG ore utilizzate – Regione Molise

Cassa Integrazione Guadagni					
Anno	Ore				Totale
	CIGO	CIGD	CIGS	Fondi di Solidarietà	
2019	627.939	-	481.070	17.217	1.126.226
2020	3.834.379	1.906.580	407.953	1.658.149	7.807.061
2021	2.534.386	1.259.529	321.828	936.537	5.052.280
2022	715.907	-	780.448	95.802	1.592.157

Fonte: Elaborazione Segreteria del CIV su dati forniti dalla Direzione Generale - Coordinamento Generale Statistico Attuariale

4.5 Tavola 22 - Beneficiari di ammortizzatori sociali per sospensione di rapporto di lavoro – Regione Molise

Province	Sospensione di rapporto di lavoro									
	2021					2022				
	CIGO	CIGD	CIGS	Fondi di Solidarietà	Totale	CIGO	CIGD	CIGS	Fondi di Solidarietà	Totale
Campobasso	5.318	2.430	1.418	2.227	11.393	3.605	1	1.592	290	5.488
Isernia	1.931	954	14	701	3.600	1.413	-	72	224	1.709
Regione Molise	7.249	3.384	1.432	2.928	14.993	5.018	1	1.664	514	7.197

Fonte: Elaborazione Segreteria del CIV su dati forniti dalla Direzione Generale - Coordinamento Generale Statistico Attuariale

4.6 Tavola 23 - Tempi di erogazione CIGO per provincia – Regione Molise

Cassa Integrazione Ordinaria			
Province	2021	2022	
	Tempi medi attraversamento da domanda ad autorizzazione	Tempi medi attraversamento da domanda ad autorizzazione	Tempi medi pagamento
Campobasso	22	68	7
Isernia	18	14	6
Media Regionale	20	48	6

Fonte: Elaborazione Segreteria del CIV su dati forniti dalla Direzione Generale - Direzione Centrale Pianificazione e Controllo di Gestione

4.7 Tavola 24 - Tempi di erogazione CIGS per provincia – Regione Molise

Cassa Integrazione Straordinaria	
Province	2022
	Tempi medi pagamento
Campobasso	24
Isernia	8
Media Regionale	21

Fonte: Elaborazione Segreteria del CIV su dati forniti dalla Direzione Generale - Direzione Centrale Pianificazione e Controllo di Gestione

4.8 Tavola 25 - Tempi di erogazione FIS per provincia – Regione Molise

Fondi di Integrazione Salariale		
2022		
Province	Tempi medi attraversamento da domanda ad autorizzazione	Tempi medi pagamento
Campobasso	44	3
Isernia	30	3
Media Regionale	40	3

Fonte: Elaborazione Segreteria del CIV su dati forniti dalla Direzione Generale - Direzione Centrale Pianificazione e Controllo di Gestione

4.9 Tavola 26 - Tempi di erogazione Fondi di Solidarietà- Regione Molise

Fondi di Solidarietà		
2022		
Province	Tempi medi attraversamento da domanda ad autorizzazione	Tempi medi pagamento
Campobasso	-	-
Isernia	-	-
Media Regionale	-	-

Nota 1) Nel 2022 per la Regione Molise non sono stati erogati Fondi di Solidarietà

Fonte: Elaborazione Segreteria del CIV su dati forniti dalla Direzione Generale - Direzione Centrale Pianificazione e Controllo di Gestione

CAPITOLO 5

Prestazioni pensionistiche e previdenziali

05

Prestazioni pensionistiche e previdenziali

Nel quadriennio 2019-2022 il numero delle pensioni IVS liquidate ha subito lievi oscillazioni. Il 2021 in particolare rimane l'anno con il maggior numero di pensioni liquidate. Nella Regione Molise l'importo medio mensile delle IVS liquidate, sia per le femmine sia per i maschi, risulta più basso rispetto alla media nazionale. Nel 2022 nella regione sono vigenti circa 90 mila pensioni IVS, anche l'importo medio delle vigenti segue l'andamento delle liquidate, con importi regionali inferiori alla media nazionale. Le pensioni liquidate per regime di calcolo nel quadriennio seguono una tendenza lineare. È possibile osservare come i tempi di pagamento (gestione pubblica) e definizione (gestione privata) delle pensioni, nella maggior parte dei casi, non superino i 30 gg.

In relazione alle anticipazioni pensionistiche, il numero di domande accolte per quanto concerne la prestazione di Opzione Donna è aumentato. Per quanto riguarda in modo specifico Quota 102, il numero di domande accolte risulta essere particolarmente esiguo in quanto si tratta di una prestazione di nuova introduzione. Relativamente a Lavoratori Precoci e APE sociale per l'anno 2022 si conferma la tendenza del 2021, con dati in crescita.

5.1 Pensioni vigenti e liquidate

5.1.1 Tavola 27 - Pensionati INPS per genere e provincia – Regione Molise

Pensionati INPS			
Province	2022		
	Femmine	Maschi	Totale
Campobasso	30.426	27.716	58.142
Isernia	12.236	11.182	23.418
Regione Molise	42.662	38.898	81.560

Fonte: Elaborazione Segreteria del CIV su dati forniti dalla Direzione Centrale - Coordinamento Generale Statistico Attuariale

5.1.2 Tavola 28 - Pensionati INPS per genere e tipologia – Regione Molise

Pensionati INPS			
2022			
Genere	Pensionati IVS	Beneficiari di pensioni o assegni sociali	Beneficiari di pensioni di invalidità civile e/o indennità di accompagnamento
Femmine	37.632	2.474	9.277
Maschi	34.577	1.650	6.494
Totale	72.209	4.124	15.771

Fonte: Elaborazione Segreteria del CIV su dati forniti dalla Direzione Centrale - Coordinamento Generale Statistico Attuariale

5.1.3 Tavola 29 - Pensioni IVS vigenti – Regione Molise

Pensioni IVS vigenti				
GESTIONI	TRATTAMENTI PRENSIONISTICI	2022		
		Femmine	Maschi	Totale
FONDO PENSIONI LAVORATORI DIPENDENTI	Anzianità/Anticipate	865	6.307	7.172
	Invalidità	933	1.513	2.446
	Superstiti	8.541	816	9.357
	Vecchiaia	4.017	4.158	8.175
	TOTALE	14.356	12.794	27.150
DIPENDENTI PUBBLICI	Anzianità/Anticipate	5.149	5.670	10.819
	Invalidità	570	1.000	1.570
	Superstiti	3.839	689	4.528
	Vecchiaia	1.937	1.632	3.569
	TOTALE	11.495	8.991	20.486
LAVORATORI PARASUBORDINATI	Invalidità	2	14	16
	Superstiti	18	-	18
	Vecchiaia	12	76	88
	TOTALE escluse pens. suppl.	32	90	122
	Superstiti	152	15	167
	Vecchiaia	170	894	1.064
	TOT Pensioni supplementari	322	909	1.231
LAVORATORI AUTONOMI	Anzianità/Anticipate	5.065	7.574	12.639
	Invalidità	1.424	957	2.381
	Superstiti	7.801	1.850	9.651
	Vecchiaia	9.582	3.908	13.490
	TOTALE	23.872	14.289	38.161
TOTALE	50.077	37.073	87.150	
ALTRE PREVIDENZIALI	Anzianità/Anticipate	355	1.103	1.458
	Invalidità	46	45	91
	Superstiti	640	48	688
	Vecchiaia	291	593	884
	TOTALE	1.332	1.789	3.121
TOTALE	51.409	38.862	90.271	

Fonte: Elaborazione Segreteria del CIV su dati forniti dalla Direzione Centrale - Coordinamento Generale Statistico Attuariale

5.1.4 Tavola 30 - Importo medio pensioni IVS vigenti – Regione Molise

Pensioni IVS vigenti - Importo medio					
		2022			
GESTIONI	TRATTAMENTI PENSIONISTICI	Regione Molise		ITALIA	
		Femmine	Maschi	Femmine	Maschi
FONDO PENSIONI LAVORATORI DIPENDENTI	Anzianità/Anticipate	1.568,44	1.921,54	1.634,88	2.206,01
	Invalidità	548,26	794,83	596,18	887,32
	Superstiti	595,56	446,39	811,78	472,47
	Vecchiaia	651,70	1.006,03	699,91	1.255,15
	IMPORTO MEDIO MENSILE TOTALE	666,81	1.396,67	904,72	1.772,93
DIPENDENTI PUBBLICI	Anzianità/Anticipate	2.158,68	2.489,02	1.962,03	2.581,25
	Invalidità	1.738,46	2.403,53	1.588,93	2.318,04
	Superstiti	1.142,33	803,26	1.226,94	759,22
	Vecchiaia	1.826,53	2.629,85	1.865,67	2.937,54
	IMPORTO MEDIO MENSILE TOTALE	1.742,44	2.375,89	1.726,06	2.453,40
LAVORATORI PARASUBORDINATI	Invalidità	369,17	432,59	392,04	468,07
	Superstiti	200,62		271,93	181,88
	Vecchiaia	936,43	698,06	734,21	993,17
	IMPORTO MEDIO MENSILE TOTALE escluse pens. suppl.	487,08	656,77	537,05	963,97
	Invalidità	-	-	42,42	73,39
	Superstiti	41,86	39,63	61,76	35,97
	Vecchiaia	40,06	88,34	102,03	155,97
	Pensioni suppl. IMPORTO MEDIO MENSILE TOTALE	40,91	87,54	86,41	153,84
LAVORATORI AUTONOMI	Anzianità/Anticipate	648,51	1.072,13	996,47	1.440,30
	Invalidità	486,34	619,88	525,09	724,62
	Superstiti	447,98	393,94	563,30	397,42
	Vecchiaia	539,32	707,99	626,22	865,15
	IMPORTO MEDIO MENSILE TOTALE	529,48	854,45	664,34	1.188,21
ALTRE PREVIDENZIALI	Anzianità/Anticipate	1.799,01	2.042,06	1.803,83	2.259,11
	Invalidità	1.264,44	1.451,95	1.209,33	1.499,34
	Superstiti	974,99	825,92	1.025,28	643,49
	Vecchiaia	1.271,18	1.436,72	1.198,71	1.571,47
	IMPORTO MEDIO MENSILE TOTALE	1.269,31	1.793,93	1.310,33	2.019,51

Fonte: Elaborazione Segreteria del CIV su dati forniti dalla Direzione Centrale - Coordinamento Generale Statistico Attuariale

5.1.5 Tavola 31 - Pensioni IVS liquidate 2019-2020 – Regione Molise

Pensioni IVS liquidate							
GESTIONI	TRATTAMENTI PRENSIONISTICI	2019			2020		
		Femmine	Maschi	Totale	Femmine	Maschi	Totale
FONDO PENSIONI LAVORATORI DIPENDENTI	Anzianità/Anticipate	97	473	570	76	288	364
	Invalidità	81	176	257	32	68	100
	Superstiti	618	81	699	551	83	634
	Vecchiaia	145	236	381	236	299	535
	TOTALE	941	966	1.907	895	738	1.633
DIPENDENTI PUBBLICI	Anzianità/Anticipate	328	362	690	355	312	667
	Invalidità	22	41	63	22	23	45
	Superstiti	214	49	263	201	68	269
	Vecchiaia	99	112	211	136	127	263
	TOTALE	663	564	1.227	714	530	1.244
LAVORATORI PARASUBORDINATI	Invalidità	-	2	2	-	-	-
	Superstiti	3	-	3	3	-	3
	Vecchiaia	-	3	3	4	6	10
	TOTALE escluse pens. suppl.	3	5	8	7	6	13
	Superstiti	15	2	17	18	-	18
	Vecchiaia	9	63	72	20	78	98
	TOT. Pensioni supplementari	24	65	89	38	78	116
LAVORATORI AUTONOMI	Anzianità/Anticipate	158	383	541	138	291	429
	Invalidità	49	90	139	25	43	68
	Superstiti	431	200	631	459	170	629
	Vecchiaia	166	195	361	329	253	582
	TOTALE	804	868	1.672	951	757	1.708
	TOTALE	2.435	2.468	4.903	2.605	2.109	4.714
ALTRE PREVIDENZIALI	Anzianità/Anticipate	46	125	171	42	84	126
	Invalidità	3	2	5	2	4	6
	Superstiti	39	8	47	50	7	57
	Vecchiaia	14	41	55	25	60	85
	TOTALE	102	176	278	119	155	274
	TOTALE	2.537	2.644	5.181	2.724	2.264	4.988

Fonte: Elaborazione Segreteria del CIV su dati forniti dalla Direzione Centrale - Coordinamento Generale Statistico Attuariale

5.1.6 Tavola 32 - Pensioni IVS liquidate 2021-2022 – Regione Molise

Pensioni IVS liquidate							
GESTIONI	TRATTAMENTI PRENSIONISTICI	2021			2022		
		Femmine	Maschi	Totale	Femmine	Maschi	Totale
FONDO PENSIONI LAVORATORI DIPENDENTI	Anzianità/Anticipate	89	309	398	81	256	337
	Invalidità	46	115	161	65	134	199
	Superstiti	707	96	803	587	87	674
	Vecchiaia	334	291	625	432	347	779
	TOTALE	1.176	811	1.987	1.165	824	1.989
DIPENDENTI PUBBLICI	Anzianità/Anticipate	319	305	624	248	237	485
	Invalidità	15	32	47	16	22	38
	Superstiti	265	83	348	268	83	351
	Vecchiaia	138	85	223	137	106	243
	TOTALE	737	505	1.242	669	448	1.117
LAVORATORI PARASUBORDINATI	Invalidità	1	-	1	-	2	2
	Superstiti	4	-	4	1	-	1
	Vecchiaia	3	3	6	2	10	12
	TOTALE escluse pens. suppl.	8	3	11	3	12	15
	Superstiti	23	4	27	21	5	26
	Vecchiaia	19	71	90	21	74	95
	TOT. Pensioni supplementari	42	75	117	42	79	121
LAVORATORI AUTONOMI	Anzianità/Anticipate	154	276	430	173	242	415
	Invalidità	25	76	101	26	68	94
	Superstiti	532	208	740	481	200	681
	Vecchiaia	269	296	565	298	304	602
	TOTALE	980	856	1.836	978	814	1.792
	TOTALE	2.943	2.250	5.193	2.857	2.177	5.034
ALTRE PREVIDENZIALI	Anzianità/Anticipate	48	79	127	36	63	99
	Invalidità	8	7	15	3	2	5
	Superstiti	43	5	48	40	4	44
	Vecchiaia	33	57	90	41	73	114
	TOTALE	132	148	280	120	142	262
	TOTALE	3.075	2.398	5.473	2.977	2.319	5.296

Fonte: Elaborazione Segreteria del CIV su dati forniti dalla Direzione Centrale - Coordinamento Generale Statistico Attuariale

5.1.7 Tavola 33 - Pensioni IVS liquidate per sistema di calcolo – Regione Molise

GESTIONI	2019			2020			2021			2022		
	Retr. fino al 2012	Misto	Contr.	Retr. fino al 2012	Misto	Contr.	Retr. fino al 2012	Misto	Contr.	Retr. fino al 2012	Misto	Contr.
F.do P. Lav. Dip.	719	1.088	100	642	928	63	781	1.102	104	672	1.169	148
Dip. Pubblici	207	1.001	19	215	1.016	13	257	946	39	250	849	18
Parasubordinati	-	-	97	-	-	129	-	-	128	-	-	136
Lav. Autonomi	706	919	47	748	910	50	761	1.026	49	711	1.016	65

Fonte: Elaborazione Segreteria del CIV su dati forniti dalla Direzione Centrale - Coordinamento Generale Statistico Attuariale

5.1.8 Tavola 34 - Importi medi pensioni IVS liquidate – Regione Molise

		Pensioni IVS liquidate - Importo medio			
		2022			
GESTIONI	TRATTAMENTI PENSIONISTICI	Regione Molise		ITALIA	
		Femmine	Maschi	Femmine	Maschi
FONDO PENSIONI LAVORATORI DIPENDENTI	Anzianità/Anticipate	1.348,38	1.859,92	1.607,19	2.239,65
	Invalidità	503,61	760,93	581,37	810,91
	Superstiti	562,95	347,06	902,57	464,01
	Vecchiaia	308,58	1.016,34	729,07	1.393,01
	IMPORTO MEDIO MENSILE TOTALE	519,92	1.166,23	990,51	1.564,89
DIPENDENTI PUBBLICI	Anzianità/Anticipate	2.223,82	2.711,02	2.143,30	2.748,71
	Invalidità	1.447,52	2.027,25	1.608,61	2.137,71
	Superstiti	1.221,03	926,09	1.339,26	831,78
	Vecchiaia	1.916,50	2.635,73	1.978,09	2.901,66
	IMPORTO MEDIO MENSILE TOTALE	1.740,60	2.328,94	1.831,97	2.423,91
LAVORATORI PARASUBORDINATI	Invalidità	-	565,65	415,99	478,91
	Superstiti	690,42	-	378,66	284,03
	Vecchiaia	238,99	1.081,52	1.130,17	1.766,82
	IMPORTO MEDIO MENSILE TOTALE escluse pens. suppl.	389,46	995,55	792,22	1.646,66
LAVORATORI AUTONOMI	Invalidità	-	-	47,00	80,42
	Superstiti	29,02	5,58	73,30	40,68
	Vecchiaia	29,64	69,16	78,89	134,75
	Pensioni suppl. IMPORTO MEDIO MENSILE TOT.	29,33	65,13	76,12	130,69
LAVORATORI AUTONOMI	Anzianità/Anticipate	638,87	1.044,26	982,53	1.382,27
	Invalidità	400,84	656,98	548,28	701,12
	Superstiti	487,03	402,21	632,49	412,02
	Vecchiaia	557,28	784,98	696,16	966,84
	IMPORTO MEDIO MENSILE TOTALE	533,00	757,32	708,30	1.048,22
ALTRE PREVIDENZIALI	Anzianità/Anticipate	1.483,69	2.125,88	1.920,95	2.494,96
	Invalidità	658,47	958,61	1.013,72	1.336,45
	Superstiti	897,49	1.108,67	1.000,28	580,68
	Vecchiaia	1.046,58	1.238,73	1.145,94	1.603,06
	IMPORTO MEDIO MENSILE TOTALE	1.118,32	1.624,71	1.362,20	2.053,62

Fonte: Elaborazione Segreteria del CIV su dati forniti dalla Direzione Centrale - Coordinamento Generale Statistico Attuariale

5.1.9 Tavola 35 - Pensioni IVS Gestioni Private - tempi di definizione - Regione Molise

Pensionati IVS Gestioni Private												
TEMPI DI DEFINIZIONE	Entro 15 gg	% su totale	Tra 16 e 30 gg	% su totale	Tra 31 e 60 gg	% su totale	Tra 61 e 90 gg	% su totale	Tra 91 e 120 gg	% su totale	Oltre 120 gg	% su totale
Campobasso	803	41,8	424	22,1	480	25,0	125	6,5	43	2,2	47	2,4
Isernia	597	68,5	118	13,5	85	9,7	33	3,8	25	2,9	14	1,6
Regione Molise	1.400	50,1	542	19,4	565	20,2	158	5,7	68	2,4	61	2,2
Italia	4.15.956	69,7	73.938	12,4	53.134	8,9	21.873	3,7	11.708	2,0	20.072	3,4

Fonte: Elaborazione Segreteria del CIV su dati forniti dalla Direzione Generale - Direzione Centrale Pianificazione e Controllo di Gestione

5.1.10 Tavola 36 - Pensioni Gestioni Pubbliche di vecchiaia e anticipate - tempi di pagamento - Regione Molise

Pensionati Gestioni Pubbliche di vecchiaia e anticipate												
TEMPI DI PAGAMENTO	Entro 3 gg	% su totale	Tra 4 e 10 gg	% su totale	Tra 11 e 33 gg	% su totale	Tra 34 e 70 gg	% su totale	Tra 71 e 100 gg	% su totale	Oltre 100 gg	% su totale
Campobasso	321	78,7	7	1,7	45	11,0	15	3,7	10	2,5	10	2,5
Isernia	138	75,0	2	1,1	31	16,8	12	6,5	-	0,0	1	0,5
Regione Molise	459	77,5	9	1,5	76	12,8	27	4,6	10	1,7	11	1,9
Italia	64.333	71,8	1.941	2,2	13.173	14,7	5.556	6,2	2.171	2,4	2.405	2,7

Fonte: Elaborazione Segreteria del CIV su dati forniti dalla Direzione Generale - Direzione Centrale Pianificazione e Controllo di Gestione

5.1.11 Tavola 37 - Pensioni Gestioni Pubbliche superstiti da pensionato - tempi di pagamento - Regione Molise

Pensionati Gestioni Pubbliche superstiti da pensionato										
TEMPI DI PAGAMENTO	Entro 15 gg	% su totale	Tra 16 e 30 gg	% su totale	Tra 31 e 60 gg	% su totale	Tra 61 e 90 gg	% su totale	Oltre 90 gg	% su totale
	Campobasso	140	58,1	46	19,1	29	12,0	13	5,4	13
Isernia	62	55,4	17	15,2	15	13,4	3	2,7	15	13,4
Regione Molise	202	57,2	63	17,8	44	12,5	16	4,5	28	7,9
Italia	18.136	43,5	9.340	22,4	7.565	18,2	3.049	7,3	3.560	8,5

Fonte: Elaborazione Segreteria del CIV su dati forniti dalla Direzione Generale - Direzione Centrale Pianificazione e Controllo di Gestione

5.1.12 Tavola 38 - Pensioni Gestioni Pubbliche superstiti da lavoratore - tempi di pagamento - Regione Molise

Pensionati Gestioni Pubbliche superstiti da lavoratore										
TEMPI DI PAGAMENTO	Entro 60 gg	% su totale	Tra 61 e 90 gg	% su totale	Tra 91 e 120 gg	% su totale	Oltre 120 gg	% su totale		
	Campobasso	4	28,6	1	7,1	3	21,4	6	42,9	
Isernia	2	25,0	2	25,0	2	25,0	2	25,0		
Regione Molise	6	27,3	3	13,6	5	22,7	8	36,4		
Italia	1.276	42,7	375	12,6	298	10,0	1.036	34,7		

Fonte: Elaborazione Segreteria del CIV su dati forniti dalla Direzione Generale - Direzione Centrale Pianificazione e Controllo di Gestione

5.1.13 Tavola 39 - Pensioni IVS Fondi Speciali - tempi di definizione – Regione Molise

Pensionati IVS Fondi Speciali												
TEMPI DI DEFINIZIONE	Entro 15 gg	% su totale	Tra 16 e 30 gg	% su totale	Tra 31 e 60 gg	% su totale	Tra 61 e 90 gg	% su totale	Tra 91 e 120 gg	% su totale	Oltre 120 gg	% su totale
Campobasso	26	38,2	11	16,2	24	35,3	3	4,4	3	4,4	1	1,5
Isernia	20	71,4	3	10,7	4	14,3	1	3,6	-	0,0	-	0,0
Regione Molise	46	47,9	14	14,6	28	29,2	4	4,2	3	3,1	1	1,0
Italia	16.734	62,6	3.653	13,7	3.143	11,7	1.333	5,0	860	3,2	1.028	3,8

Fonte: Elaborazione Segreteria del CIV su dati forniti dalla Direzione Generale - Direzione Centrale Pianificazione e Controllo di Gestione

5.2 Anticipazioni pensionistiche

5.2.1 Tavola 40 - Opzione Donna - domande accolte – Regione Molise

Opzione Donna		
Province	2021	2022
Campobasso	103	145
Isernia	55	84
Regione Molise	158	229

Fonte: Elaborazione Segreteria del CIV su dati forniti dalla Direzione Generale - Direzione Centrale Pensioni

5.2.2 Tavola 41 - Quota 100 (2021) per genere - domande accolte – Regione Molise

Quota 100			
Province	2021		
	Femmine	Maschi	Totale
Campobasso	546	1.264	1.810
Isernia	237	538	775
Regione Molise	783	1.802	2.585

Fonte: Elaborazione Segreteria del CIV su dati forniti dalla Direzione Generale - Direzione Centrale Pensioni

5.2.3 Tavola 42 - Quota 102 (2022) per genere - domande accolte – Regione Molise

Quota 102			
Province	2022		
	Femmine	Maschi	Totale
Campobasso	7	7	14
Isernia	4	7	11
Regione Molise	11	14	25

Fonte: Elaborazione Segreteria del CIV su dati forniti dalla Direzione Generale - Direzione Centrale Pensioni

5.2.4 Tavola 43 - Lavoratori Precoci per provincia – certificazioni accolte – Regione Molise

Lavoratori Precoci		
Province	2021	2022
Campobasso	69	76
Isernia	98	114
Regione Molise	167	190

Fonte: Elaborazione Segreteria del CIV su dati forniti dalla Direzione Generale - Direzione Centrale Pensioni

5.2.5 Tavola 44 - Lavori usuranti per genere - domande accolte – Regione Molise

Lavori Usuranti						
Province	2021			2022		
	Femmine	Maschi	Totale	Femmine	Maschi	Totale
Campobasso	-	5	5	-	5	5
Isernia	-	2	2	-	-	-
Regione Molise	-	7	7	-	5	5

Fonte: Elaborazione Segreteria del CIV su dati forniti dalla Direzione Generale - Direzione Centrale Pensioni

5.2.6 Tavola 45 - APE Sociale per provincia – certificazioni accolte – Regione Molise

APE Sociale		
Province	2021	2022
Campobasso	210	247
Isernia	531	620
Regione Molise	741	867

Fonte: Elaborazione Segreteria del CIV su dati forniti dalla Direzione Generale - Direzione Centrale Pensioni

CAPITOLO 6

Prestazioni assistenziali e sociali

06

Prestazioni assistenziali e sociali

Nella Regione Molise nel quadriennio 2019-2022 il numero di prestazioni liquidate per invalidità civile ha subito gli effetti della particolare situazione sanitaria, con una sostanziale riduzione delle prestazioni liquidate nel 2020. Sono diminuiti i tempi medi di fase sanitaria e amministrativa passando da 153 gg a 97 gg. Nel 2022 sono state accolte circa il 65% delle domande presentate per RdC e PdC. Nel marzo 2022 l'Assegno al Nucleo Familiare è stato sostituito dall'Assegno Unico e Universale; tuttavia, l'Assegno al Nucleo Familiare viene ancora erogato a favore di alcune categorie specifiche di beneficiari. In relazione ai congedi l'andamento rimane in linea a cavallo del biennio 2021-2022.

6.1 Tavola 46 - Invalidità Civile - Prestazioni vigenti per genere – Regione Molise

Invalidità civile		
PRESTAZIONI	2022	
	Femmine	Maschi
Indennità	7.640	4.873
Pensioni	3.139	2.962
Totale	10.779	7.835

Fonte: Elaborazione Segreteria del CIV su dati forniti dalla Direzione Generale - Coordinamento Generale Statistico Attuariale

6.2 Tavola 47 - Invalidità Civile - Prestazioni liquidate per provincia – Regione Molise

Invalidità civile												
PROVINCE	2019			2020			2021			2022		
	Indennità	Pensioni	Totale	Indennità	Pensioni	Totale	Indennità	Pensioni	Totale	Indennità	Pensioni	Totale
Campobasso	1.810	455	2.265	1.218	335	1.553	1.648	412	2.060	1.835	510	2.345
Isernia	892	246	1.138	665	166	831	866	213	1.079	828	202	1.030
Regione Molise	2.702	701	3.403	1.883	501	2.384	2.514	625	3.139	2.663	712	3.375

Fonte: Elaborazione Segreteria del CIV su dati forniti dalla Direzione Generale - Coordinamento Generale Statistico Attuariale

6.3 Tavola 48 - Invalidità civile - tempi medi di fase sanitaria e amministrativa – Regione Molise

Invalidità civile - tempi medi di fase sanitaria e amministrativa						
Province	2021			2022		
	TEMPI MEDI GG. Fase sanitaria	TEMPI MEDI GG. Fase amm.	Tempi medi	TEMPI MEDI GG. Fase sanitaria	TEMPI MEDI GG. Fase amm.	Tempi medi
Campobasso	144	31	175	81	27	108
Isernia	69	22	91	45	17	62
Regione Molise	125	28	153	73	24	97

Fonte: Elaborazione Segreteria del CIV su dati forniti dalla Direzione Generale - Direzione Centrale Inclusione e Invalidità Civile

6.4 Tavola 49 - RdC e PdC - domande per genere e provincia – Regione Molise

RdC e PdC 2022						
Province	Domande presentate RdC + PdC			Domande accolte RdC + PdC		
	Femmine	Maschi	Totale	Femmine	Maschi	Totale
Campobasso	3.333	2.851	6.184	2.156	1.931	4.087
Isernia	1.141	1.002	2.143	733	655	1.388
Regione Molise	4.474	3.853	8.327	2.889	2.586	5.475

Fonte: Elaborazione Segreteria del CIV su dati forniti dalla Direzione Generale - Direzione Centrale Inclusione e Invalidità Civile

6.5 Tavola 50 - Reddito di libertà - domande accolte – Regione Molise

Reddito di Libertà		
Province	2021	2022
Campobasso	-	5
Isernia	*	*

Nota 1) I valori indicati con asterisco si riferiscono a dati coperti da privacy

Fonte: Elaborazione Segreteria del CIV su dati forniti dalla Direzione Generale - Direzione Centrale Inclusione e Invalidità Civile

6.6 Tavola 51 - Nuclei beneficiari di ANF – Regione Molise

Assegno Nuclei Familiari		
	2021	2022
	ANF	ANF
Regione Molise	8.169	6.839

Fonte: Elaborazione Segreteria del CIV su dati forniti dalla Direzione Generale - Coordinamento Generale Statistico Attuariale

6.7 Tavola 52 - Nuclei beneficiari di Assegno Unico – Regione Molise

Assegno Unico		
Province	2022	
	Nuclei au a domanda	Nuclei au a rdc
Campobasso	19.095	1.609
Isernia	7.146	556
Regione Molise	26.241	2.165

Fonte: Elaborazione Segreteria del CIV su dati forniti dalla Direzione Generale - Coordinamento Generale Statistico Attuariale

6.8 Tavola 53 - Beneficiari di congedi per tipologia e per classi di età – Regione Molise

		Congedi					
TIPOLOGIA DI CONGEDO		2021			2022		
MATERNITA'		Fino a 29 anni	Da 30 a 39 anni	40 anni e oltre	Fino a 29 anni	Da 30 a 39 anni	40 anni e oltre
Lavoratori Parasubordinati		*	21	*	*	19	4
Lavoratori dipendenti privati		168	611	118	190	616	131
	<i>Artigiani</i>	7	25	5	5	35	*
	<i>CD/CM</i>	*	6	-	*	*	*
Lavoratori Autonomi	<i>Commercianti</i>	8	40	*	5	31	13
PATERNITA'							
Congedo obbligatorio		41	255	148	62	349	173
Congedo facoltativo		*	6	*	*	6	7
CONGEDO PARENTALE							
Lavoratori Parasubordinati		-	*	-	-	*	-
Lavoratori dipendenti privati		53	470	413	50	519	455
	<i>Artigiani</i>	-	*	-	-	*	*
Lavoratori Autonomi	<i>Commercianti</i>	-	-	-	-	-	*

Nota 1) Il congedo di paternità fa riferimento alla Legge n.92/2021 (Legge Fornero) – Lavoratori dipendenti del settore privato

Nota 2) Nel congedo obbligatorio sono stati ricompresi quelli previsti dalla L.151/2001 (in caso di morte o di grave infermità della madre o di abbandono del figlio, nonché in caso di affidamento esclusivo del bambino al padre), non essendo di fatto possibile la distinzione esatta del congedo di paternità prevista dalla Legge 92/2012 a causa dell'imprecisa compilazione delle denunce contributive mensili

Nota 3) I valori indicati con asterisco si riferiscono a dati coperti da privacy

Fonte: Elaborazione Segreteria del CIV su dati forniti dalla Direzione Generale - Coordinamento Generale Statistico Attuariale

6.9 Tavola 54 - Assistenza alle persone con disabilità grave - beneficiari tra i lavoratori dipendenti del settore privato – Regione Molise

Assistenza alle persone con disabilità grave	
TIPOLOGIA DI PRESTAZIONE	2022
Permessi mensili di 3 giorni per assistere parenti ed affini entro il terzo grado, portatori di handicap grave, ex art.33, comma 3, Legge n.104/1992	1.332
Permessi orari giornalieri per lavoratori con handicap (Art.33 co.6 L.104/92)	29
Permessi mensili di 3 giorni per figli con handicap gravi, disciplinati dall'art.42, commi 2 e 3, D.lgs. n.151/2001 (art.33, co. 3, L.104/1992)	220
Permessi orari giornalieri per genitori di minori con handicap (Art.33 co.2 L.104/92)	56
Congedo straordinario fino a 2 anni per assistenza persone con handicap grave (Art. 42 co.5 D.lgs. 151/01)	265
Prolungamento congedo parentale fino a 3 anni di vita del bambino con handicap (Art.33 co.1 L.104/92)	3
Permessi mensili di 3 giorni per lavoratori con handicap (Art.33 co.6 L.104/92)	149

Fonte: Elaborazione Segreteria del CIV su dati forniti dalla Direzione Generale - Coordinamento Generale Statistico Attuariale

6.10 Tavola 55 - Fondo Welfare dipendenti pubblici – beneficiari – Regione Molise

PRESTAZIONI	2022			Totale
	ex INPDAP	ex ENAM	ex IPOST	
A favore dei giovani	865	6	1	872
A favore degli anziani	11	-	-	11
Creditizie	207	-	-	207
Altre	978	1	-	979
Totale	2.061	7	1	2.069

Fonte: Elaborazione Segreteria del CIV su dati forniti dalla Direzione Generale - Direzione Centrale Credito, Welfare e Strutture sociali

CAPITOLO 7

Relazioni con l'utenza

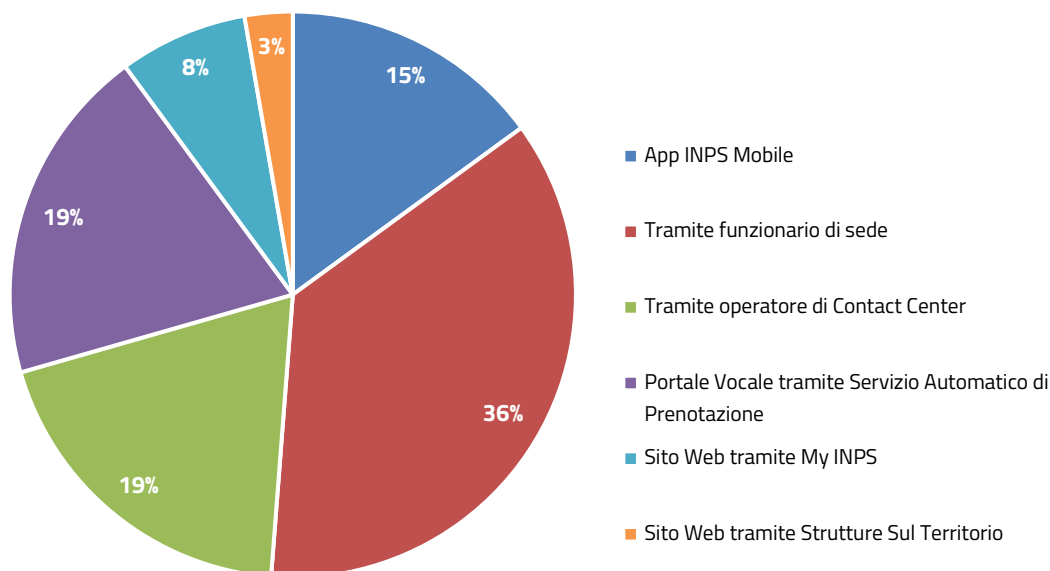
07

Relazioni con l'utenza

La Regione Molise ha registrato nelle relazioni con l'utenza un aumento del ricorso all'operatore di Contact Center e al Portale Vocale per quanto riguarda le prenotazioni e le informazioni di I livello. Per informazioni di I livello si intendono informazioni richieste dal cittadino di bassa complessità. La Regione Molise ha inoltre registrato un significativo aumento inerente alla Consulenza di II livello, consulenza specializzata su materie specifiche, e, degli accessi in sede, conseguentemente al superamento dell'emergenza epidemiologica. Risulta però ancora scarso il ricorso a Web Meeting, che rappresenta un canale alternativo e innovativo. Per quanto riguarda i dati inerenti a Cassetto Bidirezionale aziende, si registra un decremento dovuto ad una riduzione sia delle domande in entrata sia di quelle in uscita. Si segnala inoltre, un cospicuo aumento nell'utilizzo del Cassetto Bidirezionale Patronati, strumento di nuova introduzione, mentre vi è una riduzione delle pratiche presentate da parte dei soggetti richiedenti, sia dai patronati che direttamente dai cittadini. Infine, si registra un lieve decremento nel Flusso della PEC, dovuto ad una riduzione di quelle inviate a fronte di un numero stabile di quelle ricevute.

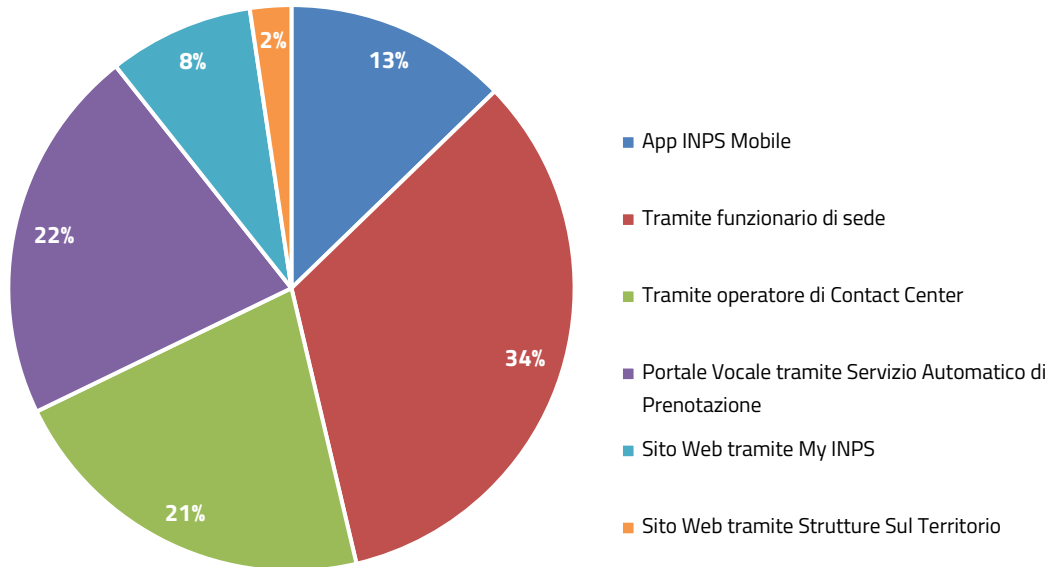
7.1 Grafico 5 - Informazione di I livello - Prenotazione per canale di accesso – Regione Molise

Informazione di I livello - Prenotazione per canale di accesso 2021



Fonte: Elaborazione Segreteria del CIV su dati forniti dalla Direzione Generale - Direzione Centrale Tecnologica, Informatica e Innovazione

Informazione di I livello - Prenotazione per canale di accesso 2022



Fonte: Elaborazione Segreteria del CIV su dati forniti dalla Direzione Generale - Direzione Centrale Tecnologica, Informatica e Innovazione

7.2 Tavola 56 - Informazione di I livello - Prenotazione per tipologia di accesso – Regione Molise

Informazione di I livello						
Province	2021			2022		
	Accesso in sede	Ricontatto telefonico	Web meeting	Accesso in sede	Ricontatto telefonico	Web meeting
Campobasso	9.365	6.156	8	10.996	6.090	10
Isernia	3.931	1.647	4	3.728	1.524	4
Regione Molise	13.296	7.803	12	14.724	7.614	14

Fonte: Elaborazione Segreteria del CIV su dati forniti dalla Direzione Generale - Direzione Centrale Tecnologica, Informatica e Innovazione

7.3 Tavola 57 - Consulenza di II livello - Prenotazione per provincia – Regione Molise

Consulenza di II livello		
Province	2021	2022
Campobasso	1.607	2.436
Isernia	529	522
Regione Molise	2.136	2.958

Fonte: Elaborazione Segreteria del CIV su dati forniti dalla Direzione Generale - Direzione Centrale Tecnologica, Informatica e Innovazione

7.4 Tavola 58 - Agenda appuntamenti - Tempo medio di attesa appuntamento – Regione Molise

Agenda appuntamenti		
Province	2021	2022
Campobasso	6	6
Isernia	4	4
Regione Molise	5	5

Fonte: Elaborazione Segreteria del CIV su dati forniti dalla Direzione Generale - Direzione Centrale Tecnologica, Informatica e Innovazione

7.5 Tavola 59 - Cassetto bidirezionale aziende – Regione Molise

Cassetto bidirezionale aziende				
Province	2021		2022	
	In entrata	In uscita	In entrata	In uscita
Campobasso	5.802	5.012	4.142	3.963
Isernia	3.211	4.279	2.893	3.665
Regione Molise	9.013	9.291	7.035	7.628

Fonte: Elaborazione Segreteria del CIV su dati forniti dalla Direzione Generale - Direzione Centrale Tecnologica, Informatica e Innovazione

7.6 Tavola 60 - Cassetto bidirezionale patronati (COMBIPAT) – Regione Molise

COMBIPAT				
Province	2021		2022	
	In entrata		In entrata	
Campobasso	145		4.629	
Isernia	98		983	
Regione Molise	243		5.612	

Fonte: Elaborazione Segreteria del CIV su dati forniti dalla Direzione Generale - Direzione Centrale Tecnologica, Informatica e Innovazione

7.7 Tavola 61 – Soggetti richiedenti – Regione Molise

Pratiche presentate				
Province	2021		2022	
	Patronato	Cittadino	Patronato	Cittadino
Campobasso	42.711	26.565	37.668	24.179
Isernia	17.085	10.009	14.738	11.102
Regione Molise	59.796	36.574	52.406	35.281

Fonte: Elaborazione Segreteria del CIV su dati forniti dalla Direzione Generale - Direzione Centrale Tecnologica, Informatica e Innovazione

7.8 Tavola 62 - Flusso PEC – Regione Molise

PEC				
Province	2021		2022	
	Inviata	Ricevuta	Inviata	Ricevuta
Campobasso	15.861	21.323	13.478	22.212
Isernia	4.573	8.479	3.674	8.520
Regione Molise	20.434	29.802	17.152	30.732

Fonte: Elaborazione Segreteria del CIV su dati forniti dalla Direzione Generale - Direzione Centrale Tecnologica, Informatica e Innovazione

CAPITOLO 8

Contenzioso

08

Contenzioso

Nel 2022 il contenzioso amministrativo della Regione Molise è caratterizzato da un andamento di lavorazione dei ricorsi con segno positivo, passando da n.126 ricorsi da lavorare al 1° gennaio a n.64 del 31 dicembre. A fronte di un totale complessivo n.453 ricorsi, al netto dei non ricorsi e di quelli riqualificati, quelli deliberati dai Comitati Provinciali e Commissioni speciali della regione risultano essere n.235 su un totale di n.285 trasmessi alle rispettive segreterie. I ricorsi risolti amministrativamente in autotutela (RRA) sono n.43 e n.8 quelli giudicati in istruttoria. Al 31 dicembre, inoltre, i dati mostrano n.95 ricorsi in carico agli uffici amministrativi in fase di pre-esame.

I ricorsi amministrativi di competenza del Comitato Regionale al 31 dicembre 2022 risultano essere n.3, nessuno dei quali definito.

In ambito di contenzioso giudiziario ordinario, la Regione Molise presenta un incremento dei giudizi pendenti al 31 dicembre 2022, passando da n.363 giudizi da definire al 1° gennaio a n.563 a fine anno, a fronte di n. 791 giudizi pendenti totali. I dati mostrano, inoltre, che i giudizi definiti nel corso dell'anno ammontano a n.228, di cui il 60,5% risolto con esito favorevole all'Istituto.

Nel dettaglio, dall'analisi delle singole materie oggetto del contenzioso, si evince che il contenzioso contributivo rappresenta la componente maggiore, con n. 435 giudizi pendenti totali, di cui il 23% conclusi nel corso del 2022, con circa il 69% di esito favorevole nei confronti dell'Istituto.

In materia di invalidità civile, area amministrativa e legale, i giudizi con esito favorevole per l'Istituto sono stati per l'area legale il 71,4%, su n. 35 definiti totali, mentre per l'area amministrativa si rileva 1 solo giudizio definito, a fronte n.52 pendenti al 1° gennaio e nessun nuovo giudizio incardinato nell'anno. I dati relativi all'andamento del contenzioso ATPO (Accertamento Tecnico Preventivo Obbligatorio) mostrano, a fronte di n. 1.766 giudizi pendenti totali nel corso dell'anno, un residuo di giudizi da definire al 31 dicembre pari a n.995, con un aumento del 18,1%.

Per quanto concerne le prestazioni a sostegno del reddito, su un totale di n. 14 giudizi definiti al 31 dicembre 2022 a fronte di n. 36 pendenti totali, gli esiti del contenzioso registrano il 71,4% dei giudizi espressi a favore dell'Istituto rispetto a quelli favorevoli agli utenti (7,1%).

In materia pensionistica, i dati indicano una percentuale media dei giudizi conclusi in favore dell'Istituto pari al 61%. Su un totale di n.64 giudizi pendenti nell'anno, ne risultano definiti n.28, pari al 43,7%, con un andamento sostanzialmente stazionario rispetto ai giudizi pendenti al 1° gennaio 2022 (n.31). Tra i giudizi pendenti totali, quelli per le prestazioni per Invalidità-Inabilità sono n.21 e n.18 quelli per Reversibilità/Superstiti. Infine, su n.13 giudizi pendenti in materia di pensioni di Vecchiaia/Anzianità ne risultano definiti n.6, pari al 46%.

I dati relativi al contenzioso giudiziario ordinario dei lavoratori autonomi mostrano un incremento dei giudizi pendenti al 31 dicembre 2022, passando dai n.153 al 1° gennaio a n.336 del 31 dicembre, con n.99 giudizi definiti nell'anno. I giudizi incardinati nel corso del 2022 sono stati n.282, di cui n.54 in materia di Contributi Aziende, con una percentuale di definizione a favore dell'Istituto pari al 70%.

8.1 Tavola 63 - Ricorsi pervenuti per competenza Comitati/materia – Regione Molise

Ricorsi per competenza Comitati Provinciali e Commissioni Speciali

DA LAVORARE AL 01/01/22	PERVENUTI	NON RICORSI/RIVALIFICATI	RISOLTI AMMIN.TE	GIUDICATI IN ISTRUTTORIA	DEFINITI PER CESSATA MATERIA DEL CONTENDERE	IN FASE DI PRE ESAME	TRASMESSI AI COMITATI	DELIBERATI DAI COMITATI	DEFINITI PROVVISORI	DA LAVORARE AL 31/12/22
126	480	153	43	8	97	41	285	235	6	64

Fonte: Elaborazione Segreteria del CIV su dati forniti dalla Direzione Generale – Direzione Centrale Organizzazione - Area Monitoraggio Procedure di Contenzioso

Ricorsi Comitato Regionale

DA LAVORARE AL 01/01/22	PERVENUTI	NON RICORSI/RIVALIFICATI	RISOLTI AMMIN.TE	GIUDICATI IN ISTRUTTORIA	DEFINITI PER CESSATA MATERIA DEL CONTENDERE	TOTALE IN ESAME	TRASMESSI AI COMITATI	PORTATI IN SEDUTA DEL COMITATO	DEFINITI PROVVISORI	DA LAVORARE AL 31/12/22
2	1	-	-	-	-	3	-	-	-	3

Fonte: Elaborazione Segreteria del CIV su dati forniti dalla Direzione Generale – Direzione Centrale Organizzazione - Area Monitoraggio Procedure di Contenzioso

8.2 Tavola 64 - Contenzioso giudiziario ordinario per materia – giudizi iniziati – Regione Molise

Contenzioso giudiziario ordinario per materia					
Materia del Contenzioso	DA LAVORARE	GIUDIZI INIZIATI			DA LAVORARE
	AL 01/01/2022	DA INPS	DA UTENTI	TOTALE	AL 31/12/2022
Contenzioso Contributivo	153	7	275	282	336
Fiscale	-	-	-	-	-
Fondi Speciali/Gestioni	7	1	-	1	5
Indebiti	12	-	7	7	16
Invalidi Civili Area Amm.va	52	-	-	-	51
Invalidi Civili Area Legale	56	-	34	34	55
Opposizioni dell'istituto	3	2	-	2	3
Patrimoniale	-	1	-	1	-
Personale	3	1	3	4	3
Prestazioni a Sostegno Reddito	17	-	19	19	22
Prestazioni Pensionistiche	31	5	28	33	36
Previdenza agricola	-	-	-	-	-
Procedure Concorsuali	-	-	-	-	-
Risarcimento Danni	1	-	-	-	-
Surroghe	15	31	-	31	22
Varie	13	1	13	14	14
TOTALE	363	49	379	428	563

Fonte: Elaborazione Segreteria del CIV su dati forniti dalla Direzione Generale - Coordinamento Generale Legale

8.3 Tavola 65 - Contenzioso giudiziario ordinario per materia – giudizi definiti – Regione Molise

Contenzioso giudiziario ordinario per materia							
GIUDIZI DEFINITI							
Materia del Contenzioso	FAVOREVOLE INPS	%	FAVOREVOLE UTENTI	%	ALTRI ESITI DEL GIUDIZIO	ALTRE DEFINIZIONI	TOTALE
Contenzioso Contributivo	68	68,7	7	7,1	7	17	99
Fiscale	-	0,0	-	0,0	-	-	-
Fondi Speciali/Gestioni	3	100,0	-	0,0	-	-	3
Indebiti	2	66,7	1	33,3	-	-	3
Invalidi Civili Area Amm.va	1	100,0	-	0,0	-	-	1
Invalidi Civili Area Legale	25	71,4	6	17,1	2	2	35
Opposizioni dell'istituto	-	0,0	2	100,0	-	-	2
Patrimoniale	-	0,0	-	0,0	-	1	1
Personale	-	0,0	1	25,0	-	3	4
Prestazioni a Sostegno Reddito	10	71,4	1	7,1	1	2	14
Prestazioni Pensionistiche	17	60,7	6	21,4	2	3	28
Previdenza agricola	-	0,0	-	-	-	-	-
Procedure Concorsuali	-	0,0	-	-	-	-	-
Risarcimento Danni	-	0,0	-	0,0	-	1	1
Surroghe	8	33,3	1	4,2	-	15	24
Varie	4	30,8	2	15,4	2	5	13
TOTALE	138	60,5	27	11,8	14	49	228

Fonte: Elaborazione Segreteria del CIV su dati forniti dalla Direzione Generale - Coordinamento Generale Legale

8.4 Tavola 66 - Contenzioso giudiziario ordinario lavoratori autonomi per materia - giudizi iniziati – Regione Molise

Contenzioso giudiziario ordinario lavoratori autonomi per materia					
Materia del Contenzioso	DA LAVORARE AL 01/01/2022	GIUDIZI INIZIATI			DA LAVORARE AL 31/12/2022
		DA INPS	DA UTENTI	TOTALE	
Altri Contributi	35	-	9	9	36
Contr Artigiani	12	2	18	20	18
Contributi Agricoli	6	1	9	10	9
Contributi Aziende	48	2	52	54	79
Contributi Commercianti	28	2	30	32	36
Lavoratori Aut/Sub	13	-	19	19	13
Posizione Assicurativa	11	-	4	4	11
Varie	-	-	134	134	134
TOTALE	153	7	275	282	336

Fonte: Elaborazione Segreteria del CIV su dati forniti dalla Direzione Generale - Coordinamento Generale Legale

8.5 Tavola 67 - Contenzioso giudiziario ordinario lavoratori autonomi per materia - giudizi definiti – Regione Molise

Contenzioso giudiziario ordinario lavoratori autonomi per materia

GIUDIZI DEFINITI

Materia del Contenzioso	FAVOREVOLE INPS	%	FAVOREVOLE UTENTI	%	ALTRI ESITI DEL GIUDIZIO	ALTRE DEFINIZIONI	TOTALE
Altri Contributi	4	50,0	3	37,5	-	1	8
Contr Artigiani	10	71,4	-	0,0	-	4	14
Contributi Agricoli	5	71,4	-	0,0	1	1	7
Contributi Aziende	16	69,6	3	13,0	1	3	23
Contributi Commercianti	17	70,8	1	4,2	3	3	24
Lavoratori Aut/Sub	14	73,7	-	0,0	1	4	19
Posizione Assicurativa	2	50,0	-	0,0	1	1	4
Varie	-	0,0	-	0,0	-	-	-
TOTALE	68	68,7	7	7,1	7	17	99

Fonte: Elaborazione Segreteria del CIV su dati forniti dalla Direzione Generale - Coordinamento Generale Legale

8.6 Tavola 68 - Contenzioso giudiziario ordinario pensionistico - giudizi iniziati – Regione Molise

Contenzioso giudiziario ordinario pensionistico					
Materia del Contenzioso	DA LAVORARE AL 01/01/2022	GIUDIZI INIZIATI			DA LAVORARE AL 31/12/2022
		DA INPS	DA UTENTI	TOTALE	
Amianto	1	-	-	-	1
Assegni familiari	-	-	-	-	-
Invalidità Inabilità	12	-	9	9	12
Pensione Sociale	1	1	1	2	1
Ratei Inter Rival	3	-	-	-	-
Reversibilità/Superstiti	6	3	9	12	12
Ricostituzione/ Suppl	2	-	3	3	3
Vecchiaia Anzianità	6	1	6	7	7
TOTALE	31	5	28	33	36

Fonte: Elaborazione Segreteria del CIV su dati forniti dalla Direzione Generale - Coordinamento Generale Legale

8.7 Tavola 69 - Contenzioso giudiziario ordinario pensionistico - giudizi definiti – Regione Molise

Contenzioso giudiziario ordinario pensionistico							
GIUDIZI DEFINITI							
Materia del Contenzioso	FAVOREVOLE INPS	%	FAVOREVOLE UTENTI	%	ALTRI ESITI DEL GIUDIZIO	ALTRE DEFINIZIONI	TOTALE
Amianto	-	0,0	-	0,0	-	-	-
Assegni familiari	-	0,0	-	0,0	-	-	-
Invalidità Inabilità	2	22,2	4	44,4	1	2	9
Pensione Sociale	2	100,0	-	0,0	-	-	2
Ratei Inter Rival	3	100,0	-	0,0	-	-	3
Reversibilità/Superstiti	4	66,7	1	16,7	-	1	6
Ricostituzione/ Suppl	2	100,0	-	0,0	-	-	2
Vecchiaia Anzianità	4	66,7	1	16,7	1	-	6
TOTALE	17	60,7	6	21,4	2	3	28

Fonte: Elaborazione Segreteria del CIV su dati forniti dalla Direzione Generale - Coordinamento Generale Legale

8.8 Tavola 70 - Contenzioso giudiziario prestazioni a sostegno del reddito per finalità - giudizi iniziati – Regione Molise

Materia del Contenzioso	DA LAVORARE AL 01/01/2022	GIUDIZI INIZIATI			DA LAVORARE AL 31/12/2022
		DA INPS	DA UTENTI	TOTALE	
Assegni Familiari	-	-	1	1	1
Disoccupazione Agricola	3	-	-	-	-
Disoccupazione LSU	5	-	1	1	2
Indennità Mobilità	2	-	1	1	1
Malattia/Maternità	2	-	1	1	2
Prestazioni Varie	5	-	15	15	16
TOTALE	17	-	19	19	22

Fonte: Elaborazione Segreteria del CIV su dati forniti dalla Direzione Generale - Coordinamento Generale Legale

8.9 Tavola 71 - Contenzioso giudiziario prestazioni a sostegno del reddito per finalità - giudizi definiti – Regione Molise

Contenzioso giudiziario prestazioni a sostegno del reddito per finalità

GIUDIZI DEFINITI

Materia del Contenzioso	FAVOREVOLE INPS	%	FAVOREVOLE UTENTI	%	ALTRI ESITI DEL GIUDIZIO	ALTRE DEFINIZIONI	TOTALE
Assegni Familiari	-	0,0	-	0,0	-	-	-
Disoccupazione Agricola	3	100,0	-	0,0	-	-	3
Disoccupazione LSU	3	75,0	1	25,0	-	-	4
Indennità Mobilità	1	50,0	-	0,0	-	1	2
Malattia/Maternità	-	0,0	-	0,0	1	-	1
Prestazioni Varie	3	75,0	-	0,0	-	1	4
TOTALE	10	71,4	1	7,1	1	2	14

Fonte: Elaborazione Segreteria del CIV su dati forniti dalla Direzione Generale - Coordinamento Generale Legale

8.10 Tavola 72 - Contenzioso giudiziario previdenza agricola - giudizi iniziati – Regione Molise

Contenzioso giudiziario previdenza agricola

MATERIA DEL CONTENZIOSO	DA LAVORARE	GIUDIZI INIZIATI			DA LAVORARE
	AL 01/01/2022	DA INPS	DA UTENTI	TOTALE	AL 31/12/2022
Iscrizione/cancellazione Elenchi lavoratori agricoli subordinati	-	-	-	-	-
Iscrizione/cancellazione Coltivatori Diretti	-	-	-	-	-
Varie	-	-	-	-	-
TOTALE	-	-	-	-	-

Fonte: Elaborazione Segreteria del CIV su dati forniti dalla Direzione Generale - Coordinamento Generale Legale

8.11 Tavola 73 - Contenzioso giudiziario previdenza agricola - giudizi definiti – Regione Molise

Contenzioso giudiziario previdenza agricola							
GIUDIZI DEFINITI							
MATERIA DEL CONTENZIOSO	FAVOREVOLE		FAVOREVOLE		ALTRI	ALTRE	TOTALE
	INPS	%	UTENTI	%	ESITI DEL GIUDIZIO		
Iscrizione/cancellazione Elenchi lavoratori agricoli subordinati	-	-	-	-	-	-	-
Iscrizione/cancellazione Coltivatori Diretti	-	-	-	-	-	-	-
Varie	-	-	-	-	-	-	-
TOTALE	-	-	-	-	-	-	-

Fonte: Elaborazione Segreteria del CIV su dati forniti dalla Direzione Generale - Coordinamento Generale Legale

8.12 Tavola 74 - Contenzioso ATP Invalidità Civile - Giudizi iniziati – Regione Molise

Contenzioso ATP Invalidità Civile					
Materia del Contenzioso	DA LAVORARE	GIUDIZI INIZIATI			DA LAVORARE
	AL 01/01/2022	DA INPS	DA UTENTI	TOTALE	AL 31/12/2022
ATP - Invalidità Civile	842	-	924	924	995
Tribunale - I grado Invalidità Civile	52	-	-	-	51
Totale funzionari	894	-	924	924	1.046
Invalidità Civile - Area Legale	56	-	34	34	55
TOTALE	950	-	958	958	1.101

Fonte: Elaborazione Segreteria del CIV su dati forniti dalla Direzione Generale - Coordinamento Generale Legale

8.13 Tavola 75 - Contenzioso ATP Invalidità Civile - giudizi definiti Regione Molise

Contenzioso ATP Invalidità Civile							
GIUDIZI DEFINITI							
Materia del Contenzioso	FAVOREVOLE INPS	%	FAVOREVOLE UTENTI	%	ALTRI ESITI DEL GIUDIZIO	ALTRE DEFINIZIONI	TOTALE
ATP - Invalidità Civile	383	49,7	351	45,5	37	-	771
Tribunale - I grado Invalidità Civile	1	100,0	-	0,0	-	-	1
Totale Funzionari	384	49,7	351	45,5	37	-	772
Invalidità Civile - Area Legale	25	71,4	6	17,1	2	2	35
TOTALE	409	50,7	357	44,2	39	2	807

Fonte: Elaborazione Segreteria del CIV su dati forniti dalla Direzione Generale - Coordinamento Generale Legale

8.14 Tavola 76 - Contenzioso giudiziario Corte dei Conti - I e II grado – Regione Molise

Contenzioso giudiziario Corte dei Conti - I e II grado				
	DA LAVORARE AL 01/01/2022	GIUDIZI INIZIATI DAL 01/01/2022	GIUDIZI DEFINITI AL 31/12/2022	DA LAVORARE AL 31/12/2022
Regione Molise	25	6	18	13

Fonte: Elaborazione Segreteria del CIV su dati forniti dalla Direzione Generale - Coordinamento Generale Legale

Conclusioni a cura di Francesco Ricci - Direttore regionale INPS Molise

“E’ attraverso un approccio informato e una attenta e costante lettura dei dati che possiamo affrontare ...[le]... sfide, garantendo la protezione e sostenendo la prosperità del nostro paese nel corso del tempo”

Dott.ssa Micaela Gelera – Commissario straordinario INPS – XXII Rapporto annuale

Il rendiconto della attività relative all'anno 2022 illustra gli scenari economico sociali del Molise alla luce delle evidenze a disposizione dell'istituto.

Il rendiconto - predisposto sulla base di un modello standardizzato di presentazione curato dalla Segreteria del Consiglio di Indirizzo e Vigilanza dell'Istituto, che si ringrazia per il lavoro svolto – consente di cogliere i tratti dello scenario relativo al nostro tessuto produttivo e sociale che evidenziano segnali di ripresa tali da far auspicare un progressivo rapido allontanamento dalle condizioni critiche generatesi a causa della pandemia e delle incertezze legate agli equilibri internazionali.

Anche nel 2022 l'INPS ha costituito un solido riferimento per i cittadini e per le imprese di cui ha cercato di cogliere, anche in maniera proattiva, i bisogni e le esigenze, mirando ad una erogazione dei servizi idonea a soddisfare tali bisogni in modo tempestivo ed efficace.

Rispondono a questa finalità i processi di semplificazione, digitalizzazione e automazione avviati, su cui l'INPS sta investendo anche nella costruzione di adeguati percorsi di sviluppo delle competenze del personale.

I dati del presente rendiconto relativi agli organici delle strutture del Molise richiamano l'attenzione sull'importanza di completare le immissioni di personale – le procedure di reclutamento si sono concluse nel corso del primo semestre dell'anno 2023 - con l'obiettivo di continuare nel percorso di consolidamento di una cultura aziendale orientata all'innovazione e all'evoluzione dei servizi.

La complessità delle competenze attribuite all'Istituto, il volume dei carichi di lavoro gestiti dalle strutture e la delicatezza dei servizi erogati a tutte le tipologie di utenti che si rivolgono all'INPS sono elementi che impongono di sottolineare lo spirito di servizio, la professionalità e le capacità del personale delle strutture del Molise, a cui mi rivolgo per esprimere un sentito ringraziamento per l'impegno profuso e per le attività svolte.

Esprimo altresì un doveroso apprezzamento al Comitato regionale per il lavoro svolto e per la capacità dimostrata di supportare l'Istituto, nel reciproco rispetto di ruoli e competenze, contribuendo al miglioramento dei servizi e della qualità delle risposte fornite agli utenti.

Da ultimo, evidenzio che sottoscrivo con orgoglio, in qualità di Direttore regionale, il Rendiconto dell'attività svolta nell'anno 2022 ricordando che in tale anno la funzione di Direttore regionale è stata svolta, con disciplina e onore, entusiasmo e professionalità, dal dott. Stefano Ugo Quaranta, attuale Direttore Centrale Credito Welfare e Strutture sociali, che menziono con stima e affetto.

I dati del Rendiconto Sociale Regionale 2022 sono il risultato delle elaborazioni della Segreteria del CIV, Team Bilancio Sociale, gestione ed elaborazione dati, studi e ricerche su fonti ufficiali dell'Istituto.

Questa edizione ha utilizzato il supporto dell'area Data Governance e Analytics della Direzione Centrale Tecnologia, Informatica e Innovazione, con la collaborazione del Comitato Regionale e della Direzione Regionale.



