

LOMBARDIA

Rendiconto sociale regionale 2022





Comitato regionale Lombardia

Direzione regionale Lombardia

In collaborazione con
Il Consiglio di Indirizzo e Vigilanza

Sommario

Presentazione	9
Il panorama sociodemografico	11
1.1 Tavola 1 - Distribuzione della popolazione per genere, età e provincia – Regione Lombardia...	12
1.2 Tavola 2 - Distribuzione della popolazione per genere, età e provincia su base percentuale – Regione Lombardia.....	13
1.3 Tavola 3 - Andamento della natalità – Regione Lombardia	14
1.4 Tavola 4 - Indice di longevità per genere – serie storica – Regione Lombardia.....	15
1.5 Grafico 1 – Indice di longevità – confronto tra regioni.....	16
1.6 Tavola 5 - Flusso migratorio - EMIGRATI per genere ed età – serie storica – Regione Lombardia	17
1.7 Tavola 6 - Flusso migratorio - IMMIGRATI per genere ed età – serie storica – Regione Lombardia.....	18
1.8 Grafico 2 – Andamento del saldo migratorio	19
Il mercato del lavoro	21
2.1 Grafico 3 - Andamento del PIL	21
2.2 Grafico 4 - Confronto con andamento nazionale del PIL.....	22
2.3 Tavola 7 - Distribuzione della forza lavoro per settore di attività – Regione Lombardia.....	23
2.4 Tavola 8 – Numero medio di imprese per classi di addetti – Regione Lombardia.....	24
2.5 Tavola 9 - Andamento occupazionale per provincia – Regione Lombardia	25
2.6 Tavola 10 - Assicurati per genere e tipologia contrattuale – Regione Lombardia.....	26
2.7 Tavola 11 – Tasso di occupazione per genere, età e provincia – Regione Lombardia.....	27
2.8 Tavola 12 – Tasso di disoccupazione per genere, età e provincia – Regione Lombardia	29
2.9 Tavola 13 – Tasso di inattività per genere, età e provincia – Regione Lombardia	31
2.10 Tavola 14 - NEET - non occupati e non in istruzione dai 15 ai 29 anni – Regione Lombardia..	33
Entrate contributive, recupero crediti e vigilanza.....	35
3.1 Tavola 15 - Entrate Contributive (riscossioni), recupero crediti e vigilanza per provincia – Regione Lombardia.....	36
3.2 Tavola 16 - Vigilanza Ispettiva - Regione Lombardia.....	37
3.3 Tavola 17 – DURC- Regione Lombardia.....	38
Ammortizzatori sociali.....	40

4.1 Tavola 18 - NASpl per genere e provincia – Regione Lombardia.....	41
4.2 Tavola 19 - Beneficiari di ammortizzatori sociali per cessazione di rapporto di lavoro – Regione Lombardia.....	42
4.3 Tavola 20 - NASpl tempi di erogazione – Regione Lombardia	43
4.4 Tavola 21 - CIG ore utilizzate – Regione Lombardia.....	45
4.5 Tavola 22 - Beneficiari di ammortizzatori sociali per sospensione di rapporto di lavoro – Regione Lombardia.....	46
4.6 Tavola 23 - Tempi di erogazione CIGO per provincia – Regione Lombardia	47
4.7 Tavola 24 - Tempi di erogazione CIGS per provincia – Regione Lombardia.....	48
4.8 Tavola 25 - Tempi di erogazione FIS per provincia – Regione Lombardia.....	49
4.9 Tavola 26 - Tempi di erogazione Fondi di Solidarietà- Regione Lombardia.....	50
Prestazioni pensionistiche e previdenziali	52
5.1 Pensioni vigenti e liquidate	53
5.1.1 Tavola 27 - Pensionati INPS per genere e provincia – Regione Lombardia	53
5.1.2 Tavola 28 - Pensionati INPS per genere e tipologia – Regione Lombardia	54
5.1.3 Tavola 29 - Pensioni IVS vigenti – Regione Lombardia.....	55
5.1.4 Tavola 30 - Importo medio pensioni IVS vigenti – Regione Lombardia.....	56
5.1.5 Tavola 31 - Pensioni IVS liquidate 2019-2020 – Regione Lombardia.....	57
5.1.6 Tavola 32 - Pensioni IVS liquidate 2021-2022 – Regione Lombardia.....	58
5.1.7 Tavola 33 - Pensioni IVS liquidate per sistema di calcolo – Regione Lombardia.....	59
5.1.8 Tavola 34 - Importi medi pensioni IVS liquidate – Regione Lombardia.....	60
5.1.9 Tavola 35 - Pensioni IVS Gestioni Private - tempi di definizione – Regione Lombardia.....	61
5.1.10 Tavola 36 - Pensioni Gestioni Pubbliche di vecchiaia e anticipate - tempi di pagamento – Regione Lombardia.....	63
5.1.11 Tavola 37 - Pensioni Gestioni Pubbliche superstiti da pensionato - tempi di pagamento – Regione Lombardia.....	64
5.1.12 Tavola 38 - Pensioni Gestioni Pubbliche superstiti da lavoratore - tempi di pagamento – Regione Lombardia.....	65
5.1.13 Tavola 39 - Pensioni IVS Fondi Speciali - tempi di definizione – Regione Lombardia	66
5.2 Anticipazioni pensionistiche.....	68
5.2.1 Tavola 40 - Opzione Donna - domande accolte – Regione Lombardia	68
5.2.2 Tavola 41 - Quota 100 (2021) per genere - domande accolte – Regione Lombardia.....	69
5.2.3 Tavola 42 - Quota 102 (2022) per genere - domande accolte – Regione Lombardia.....	70
5.2.4 Tavola 43 - Lavoratori Precoci per provincia – certificazioni accolte – Regione Lombardia	71

5.2.5 Tavola 44 - Lavori usuranti per genere - domande accolte – Regione Lombardia	72
5.2.6 Tavola 45 - APE Sociale per provincia – certificazioni accolte – Regione Lombardia	73
Prestazioni assistenziali e sociali	75
6.1 Tavola 46 - Invalidità Civile - Prestazioni vigenti per genere – Regione Lombardia	77
6.2 Tavola 47 - Invalidità Civile - Prestazioni liquidate per provincia – Regione Lombardia	78
6.3 Tavola 48 - Invalidità civile - tempi medi di fase sanitaria e amministrativa – Regione Lombardia.....	79
6.4 Tavola 49 - RdC e PdC - domande per genere e provincia – Regione Lombardia.....	80
6.5 Tavola 50 - Reddito di libertà - domande accolte – Regione Lombardia	81
6.6 Tavola 51 - Nuclei beneficiari di ANF – Regione Lombardia	81
6.7 Tavola 52 - Nuclei beneficiari di Assegno Unico – Regione Lombardia	82
6.8 Tavola 53 - Beneficiari di congedi per tipologia e per classi di età – Regione Lombardia	83
6.9 Tavola 54 - Assistenza alle persone con disabilità grave - beneficiari tra i lavoratori dipendenti del settore privato – Regione Lombardia.....	84
6.10 Tavola 55 - Fondo Welfare dipendenti pubblici – beneficiari – Regione Lombardia	84
Relazioni con l’utenza	87
7.1 Grafico 5 - Informazione di I livello - Prenotazione per canale di accesso – Regione Lombardia	89
7.2 Tavola 56 - Informazione di I livello - Prenotazione per tipologia di accesso – Regione Lombardia.....	90
7.3 Tavola 57 - Consulenza di II livello - Prenotazione per provincia – Regione Lombardia.....	91
7.4 Tavola 58 - Agenda appuntamenti - Tempo medio di attesa appuntamento – Regione Lombardia.....	92
7.5 Tavola 59 - Cassetto bidirezionale aziende – Regione Lombardia.....	93
7.6 Tavola 60 - Cassetto bidirezionale patronati (COMBIPAT) – Regione Lombardia	94
7.7 Tavola 61 – Soggetti richiedenti – Regione Lombardia.....	95
7.8 Tavola 62 - Flusso PEC – Regione Lombardia.....	96
Contenzioso	98
8.1 Tavola 63 - Ricorsi pervenuti per competenza Comitati/materia – Regione Lombardia e DCM Milano	99
8.2 Tavola 64 - Contenzioso giudiziario ordinario per materia – giudizi iniziati – Regione Lombardia	100
8.3 Tavola 65 - Contenzioso giudiziario ordinario per materia – giudizi definiti – Regione Lombardia	102

8.4 Tavola 66 - Contenzioso giudiziario ordinario lavoratori autonomi per materia - giudizi iniziati – Regione Lombardia.....	104
8.5 Tavola 67 - Contenzioso giudiziario ordinario lavoratori autonomi per materia - giudizi definiti – Regione Lombardia.....	105
8.6 Tavola 68 - Contenzioso giudiziario ordinario pensionistico - giudizi iniziati – Regione Lombardia.....	106
8.7 Tavola 69 - Contenzioso giudiziario ordinario pensionistico - giudizi definiti – Regione Lombardia.....	107
8.8 Tavola 70 - Contenzioso giudiziario prestazioni a sostegno del reddito per finalità - giudizi iniziati – Regione Lombardia.....	108
8.9 Tavola 71 - Contenzioso giudiziario prestazioni a sostegno del reddito per finalità - giudizi definiti – Regione Lombardia.....	109
8.10 Tavola 72 - Contenzioso giudiziario previdenza agricola - giudizi iniziati – Regione Lombardia	110
8.11 Tavola 73 - Contenzioso giudiziario previdenza agricola - giudizi definiti – Regione Lombardia	111
8.12 Tavola 74 - Contenzioso ATP Invalidità Civile - Giudizi iniziati – Regione Lombardia.....	112
8.13 Tavola 75 - Contenzioso ATP Invalidità Civile - giudizi definiti Regione Lombardia	113
8.14 Tavola 76 - Contenzioso giudiziario Corte dei Conti - I e II grado – Regione Lombardia.....	114

Presentazione

A cura di Elio Rivezzi

Direttore regionale INPS Lombardia

Il presente Rendiconto, elaborato con il prezioso contributo del Consiglio di Indirizzo e Vigilanza dell'INPS, è redatto con l'obiettivo di offrire alle parti sociali, alla cittadinanza e a tutti i portatori di interesse le informazioni di maggior rilievo concernenti l'attività territoriale dell'Istituto riferite all'anno 2022.

Il documento illustra il panorama sociodemografico e l'andamento del mercato del lavoro regionale, riportando le principali informazioni sulle entrate contributive riscosse localmente e sulle ispezioni svolte, l'andamento degli ammortizzatori sociali, delle pensioni, delle prestazioni assistenziali, con un focus sulle relazioni con l'utenza e sul contenzioso amministrativo e giudiziario.

In sintesi, dai dati contenuti all'interno del rendiconto, emergono:

- un sistema sociodemografico, per la Lombardia, particolarmente ricco e complesso, con conseguenti, significativi impatti sull'andamento del mercato del lavoro;
- un aumento delle riscossioni nell'ambito delle entrate contributive;
- una significativa riduzione della cassa integrazione guadagni ordinari e dei fondi di solidarietà, in conseguenza della ripresa economica post-pandemica;
- un trend costante, per quanto concerne le prestazioni pensionistiche e socioassistenziali;
- un aumento della capacità di interagire con le strutture INPS anche a distanza, grazie alle nuove procedure telematiche di relazione con l'utenza offerte dall'Istituto.

Per quanto esposto, anche nel 2022, l'INPS si è confermato come un solido riferimento per i cittadini e per le imprese di cui ha cercato di cogliere, in maniera proattiva, i bisogni e le esigenze, mirando ad una erogazione dei servizi idonea a soddisfare le istanze in modo tempestivo ed efficace.

Le nuove tecnologie hanno favorito la nascita di forme innovative di risposta ai bisogni emergenti e nuove modalità di organizzazione del lavoro, che hanno inciso notevolmente anche nella relazione con l'utenza.

Le strutture INPS della Lombardia, in una situazione di cronica carenza di personale, ancora costante nonostante la recente immissione in servizio di nuovi funzionari, hanno sostenuto egregiamente la complessità delle nuove competenze attribuite all'Istituto ed il conseguente incremento del volume dei carichi di lavoro gestito.

A tutto il personale rivolgo il mio sentito ringraziamento per l'impegno, svolto con professionalità, dedizione e spirito di servizio.

Esprimo, altresì, un doveroso apprezzamento al Direttore regionale che ha guidato la struttura nel corso del 2022, nonché al Comitato regionale e al suo Presidente uscente, per il lavoro svolto e per la capacità dimostrata di supportare l'Istituto, nel rispetto di ruoli e competenze, contribuendo al miglioramento dei servizi e della qualità delle risposte fornite agli utenti.

CAPITOLO 1

Il panorama sociodemografico

01

Il panorama sociodemografico

Il panorama sociodemografico della Regione Lombardia, in linea con la tendenza nazionale, risulta essere caratterizzato da un andamento naturale con saldo negativo costante, consequenziale ad un progressivo aumento nel tempo dei decessi, a fronte di una progressiva diminuzione delle nascite.

Di tendenza opposta è l'aspettativa di vita alla nascita, costantemente positiva per l'arco temporale preso in esame. Si denota un andamento oscillatorio per quanto riguarda i movimenti migratori.

Si sono registrati picchi negativi in riferimento all'aspettativa di vita ed al saldo migratorio a cavallo del biennio 2020-2021, interpretabili come diretta conseguenza dell'emergenza epidemiologica da COVID SARS-19, che ha avuto un impatto significativo sulla dinamica demografica, dovuto all'eccesso di mortalità nel 2020, al dimezzamento dei matrimoni e al calo delle nascite

Tali fenomeni hanno inciso nella struttura della popolazione a livello nazionale: la popolazione residente del Paese, 58,9 milioni, è calata notevolmente nel corso degli anni, mentre cresce l'età media materna alla nascita del primo figlio, aumenta il numero di famiglie e la popolazione anziana.

1.1 Tavola 1 - Distribuzione della popolazione per genere, età e provincia – Regione Lombardia

Popolazione 2022							
Province	Genere			Età			
	Femmine	Maschi	Totale	0-14	15-64	65 e oltre	Totale
Varese	449.583	428.105	877.688	111.316	551.250	215.122	877.688
Como	302.379	293.134	595.513	74.879	378.755	141.879	595.513
Sondrio	90.504	87.968	178.472	21.948	112.193	44.331	178.472
Milano	1.650.938	1.568.453	3.219.391	413.593	2.063.286	742.512	3.219.391
Bergamo	555.027	548.741	1.103.768	147.014	712.410	244.344	1.103.768
Brescia	632.145	621.848	1.253.993	165.780	805.820	282.393	1.253.993
Pavia	272.441	262.527	534.968	63.147	338.016	133.805	534.968
Cremona	177.359	173.810	351.169	42.933	220.430	87.806	351.169
Mantova	204.631	200.065	404.696	50.837	255.317	98.542	404.696
Lecco	168.037	164.006	332.043	41.390	208.148	82.505	332.043
Lodi	114.513	112.982	227.495	30.095	146.381	51.019	227.495
Monza e Brianza	444.138	427.408	871.546	113.884	554.248	203.414	871.546
Regione Lombardia	5.061.695	4.889.047	9.950.742	1.276.816	6.346.254	2.327.672	9.950.742
Italia	30.101.358	28.749.359	58.850.717	7.334.174	37.339.098	14.177.445	58.850.717

Fonte: Istat

1.2 Tavola 2 - Distribuzione della popolazione per genere, età e provincia su base percentuale – Regione Lombardia

Popolazione 2022					
Province	Genere		Età		
	Femmine	Maschi	0-14	15-64	65 e oltre
Varese	8,88	8,76	8,72	8,69	9,24
Como	5,97	6,00	5,86	5,97	6,10
Sondrio	1,79	1,80	1,72	1,77	1,90
Milano	32,62	32,08	32,39	32,51	31,90
Bergamo	10,97	11,22	11,51	11,23	10,50
Brescia	12,49	12,72	12,98	12,70	12,13
Pavia	5,38	5,37	4,95	5,33	5,75
Cremona	3,50	3,56	3,36	3,47	3,77
Mantova	4,04	4,09	3,98	4,02	4,23
Lecco	3,32	3,35	3,24	3,28	3,54
Lodi	2,26	2,31	2,36	2,31	2,19
Monza e Brianza	8,77	8,74	8,92	8,73	8,74
Regione Lombardia	16,82	17,01	17,41	17,00	16,42
Italia	100,00	100,00	100,00	100,00	100,00

Nota 1) Il dato delle province è calcolato su base regionale

Nota 2) Il dato delle regioni è calcolato su base Nazionale

Fonte: Istat

1.3 Tavola 3 - Andamento della natalità – Regione Lombardia

Natalità			
Anno	Nascite	Decessi	Saldo naturale
2011	90.676	91.750	-1.074
2012	90.148	95.218	-5.070
2013	86.275	93.024	-6.749
2014	84.617	92.894	-8.277
2015	82.693	100.136	-17.443
2016	80.538	96.270	-15.732
2017	78.064	100.690	-22.626
2018	76.607	100.458	-23.851
2019	71.782	101.193	-29.411
2020	69.235	136.249	-67.014
2021	68.918	108.437	-39.519
2022			

Nota 1) Non sono ancora fruibili i dati relativi al 2022

Fonte: Istat

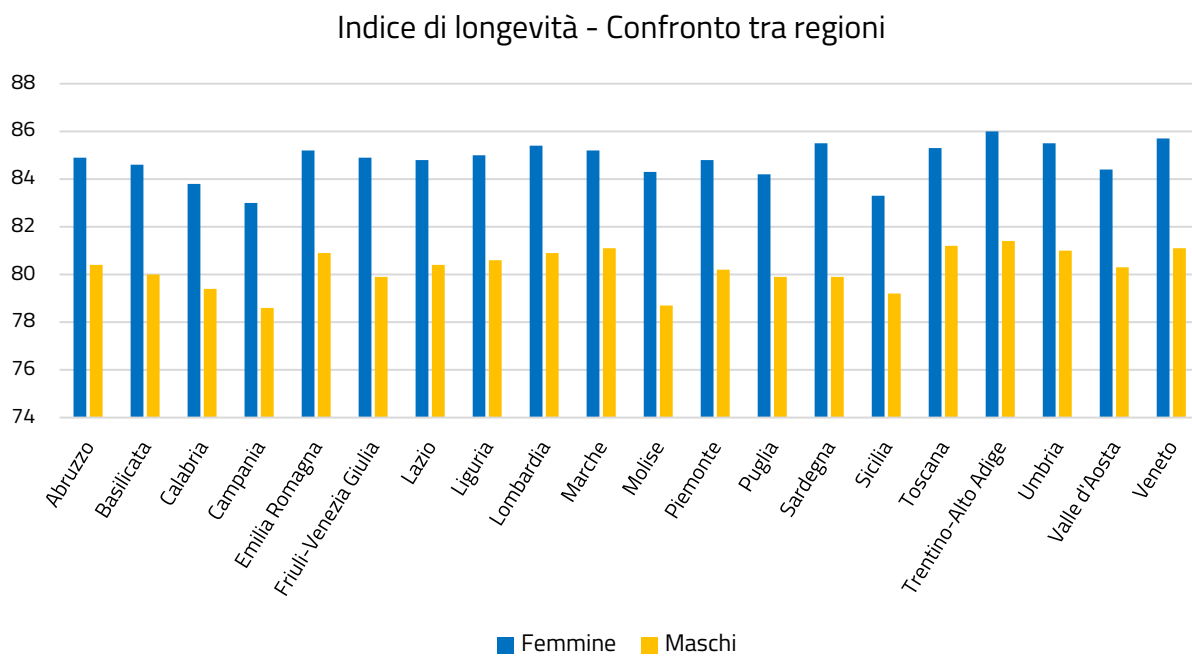
1.4 Tavola 4 - Indice di longevità per genere – serie storica – Regione Lombardia

Speranza di vita						
Anno	ALLA NASCITA		65		85	
	Femmine	Maschi	Femmine	Maschi	Femmine	Maschi
2011	85	80	22,3	18,6	7	5,7
2012	84,9	80	22,2	18,4	6,9	5,6
2013	85,3	80,5	22,5	18,9	7,2	5,8
2014	85,6	80,9	22,8	19,2	7,4	6
2015	85,1	80,6	22,2	18,9	7	5,7
2016	85,7	81,1	22,8	19,3	7,5	6
2017	85,5	81,2	22,6	19,3	7,2	5,9
2018	85,6	81,3	22,8	19,4	7,4	6
2019	85,9	81,5	22,9	19,6	7,4	6,1
2020	84	79	21,1	17,2	6,2	5
2021	85,4	80,9	22,5	19	7,3	5,9
2022						

Nota 1) Non sono ancora fruibili i dati relativi al 2022

Fonte: Istat

1.5 Grafico 1 – Indice di longevità – confronto tra regioni



Fonte: Istat

1.6 Tavola 5 - Flusso migratorio - EMIGRATI per genere ed età – serie storica – Regione Lombardia

Emigrati									
Anno	Femmine				Maschi				Totale
	0-17	18-39	40-64	oltre 65	0-17	18-39	40-64	oltre 65	
2012	1.107	2.888	1.509	389	1.122	3.828	2.478	436	13.757
2013	1.467	3.685	1.517	291	1.458	4.556	2.993	358	16.325
2014	1.731	3.878	1.679	299	1.861	4.845	3.019	378	17.690
2015	2.072	4.352	1.853	372	2.337	5.269	3.687	447	20.389
2016	2.467	5.169	1.993	282	2.671	5.891	3.712	435	22.620
2017	2.286	5.177	2.034	305	2.441	5.846	3.504	536	22.129
2018	2.316	5.244	1.927	315	2.575	5.968	3.435	475	22.255
2019	2.592	5.552	1.995	292	2.579	6.051	3.521	403	22.985
2020	2.709	5.597	2.100	320	2.767	6.087	3.492	438	23.510
2021	2.141	4.442	1.642	257	2.324	4.770	2.791	362	18.729
2022									

Nota 1) Non sono ancora fruibili i dati relativi al 2022

Nota 2) La tavola fa riferimento agli emigrati verso l'estero per regione d'origine

Fonte: Istat

1.7 Tavola 6 - Flusso migratorio - IMMIGRATI per genere ed età – serie storica – Regione Lombardia

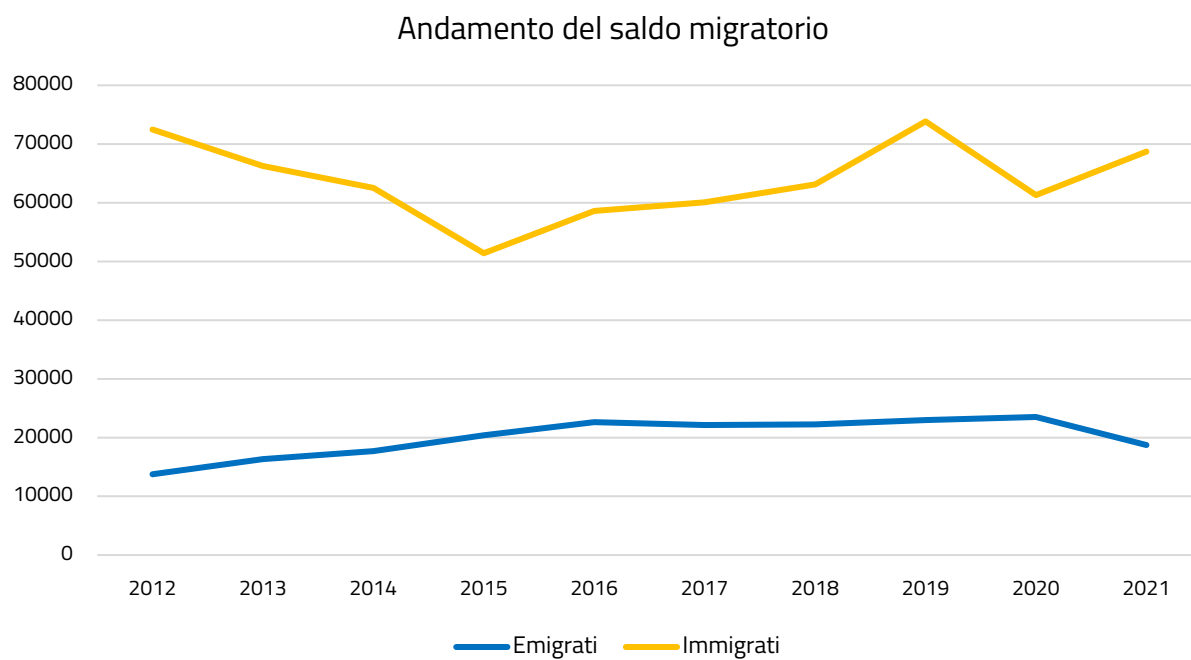
Immigrati									
Anno	Femmine				Maschi				Totale
	0-17	18-39	40-64	oltre 65	0-17	18-39	40-64	oltre 65	
2012	6.252	20.066	10.333	519	6.468	20.861	7.705	266	72.470
2013	6.094	18.037	9.512	500	6.525	18.533	6.836	228	66.265
2014	5.946	16.426	9.592	648	6.248	16.639	6.758	270	62.527
2015	1.561	15.711	9.295	651	1.692	15.863	6.341	284	51.398
2016	5.467	14.760	9.126	769	5.896	15.685	6.581	320	58.604
2017	5.673	14.641	9.388	856	5.913	16.334	6.929	340	60.074
2018	5.793	14.366	9.744	991	6.352	17.729	7.802	354	63.131
2019	6.572	15.846	11.315	1.302	6.941	21.354	10.018	501	73.849
2020	5.501	13.093	10.022	1.265	5.647	17.034	8.324	405	61.291
2021	6.142	14.102	10.733	1.492	6.579	19.052	10.068	527	68.695
2022									

Nota 1) Non sono ancora fruibili i dati relativi al 2022

Nota 2) La tavola fa riferimento agli emigrati verso l'estero per regione d'origine

Fonte: Istat

1.8 Grafico 2 – Andamento del saldo migratorio



Fonte: Istat

CAPITOLO 2

Il mercato del lavoro

02

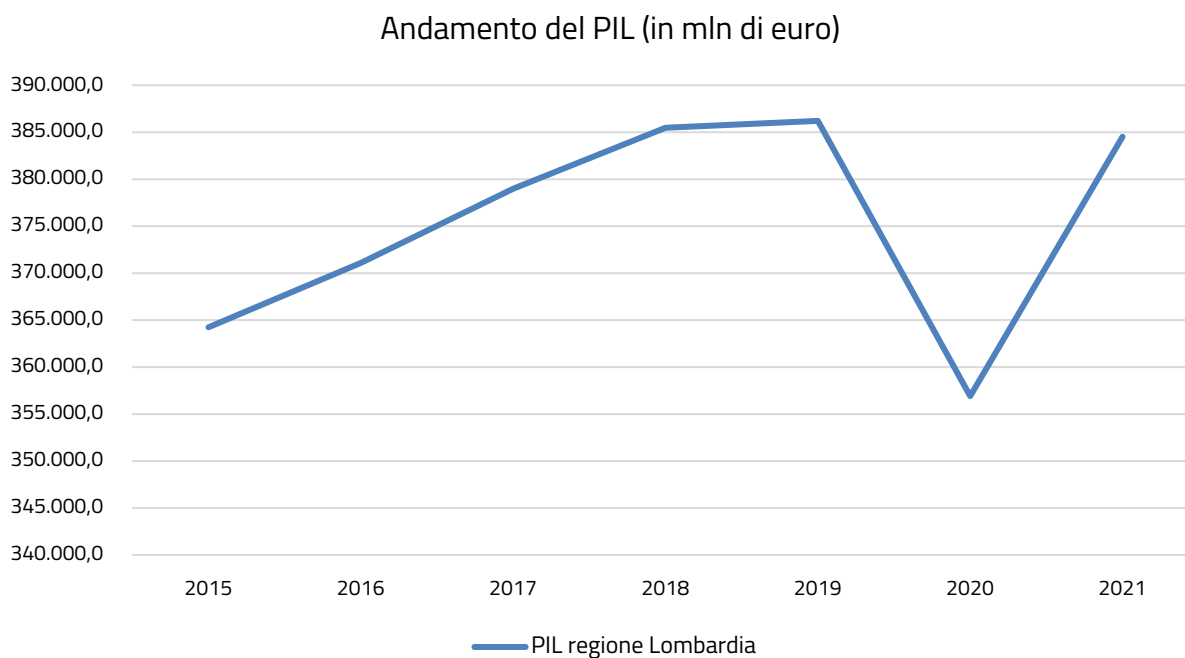
Il mercato del lavoro

Nella Regione Lombardia, in linea con le altre realtà territoriali, si osserva una riduzione sostanziale del PIL a cavallo del triennio 2019-2021, a causa dell'emergenza epidemiologica da COVID SARS-19.

Si osserva un calo del tasso di disoccupazione, a fronte di un aumento del tasso di occupazione. Si rileva, inoltre, una diminuzione del tasso di inattività.

Tra il 2021 ed il 2022, il numero delle cessazioni di rapporti di lavoro è aumentato, così come il numero di assunzioni, provocando una riduzione del saldo netto.

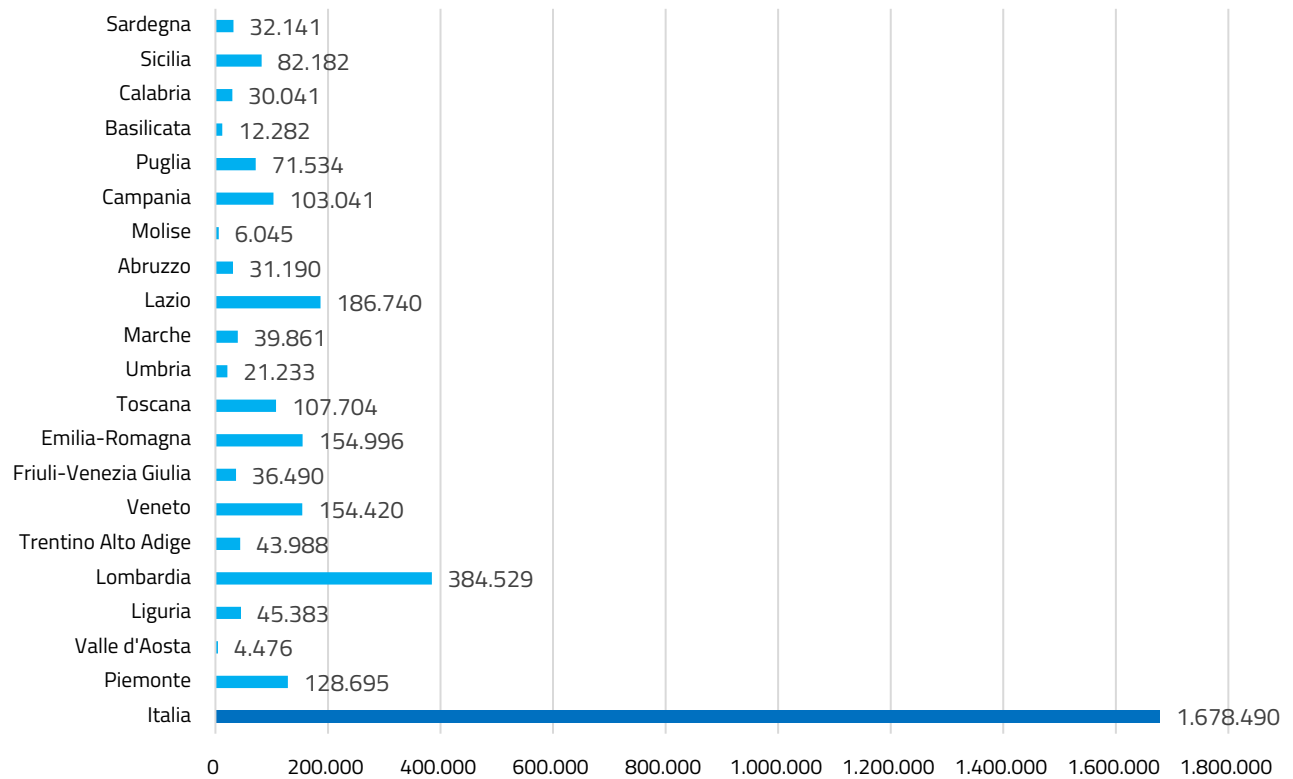
2.1 Grafico 3 - Andamento del PIL



Fonte: Istat

2.2 Grafico 4 - Confronto con andamento nazionale del PIL

Contribuzione delle regioni al PIL nazionale anno 2021 (in mln di euro)



Fonte: Istat

2.3 Tavola 7 - Distribuzione della forza lavoro per settore di attività – Regione Lombardia

Distribuzione della forza lavoro			
Settore attività	2022		
	Numero medio imprese	Numero medio addetti	% Indice forza lavoro
Industria in senso stretto	48.281	922.547	22,2
Costruzioni	26.624	171.264	4,1
Commercio	49.297	450.476	10,9
Trasporti e Magazzinaggio	8.092	197.805	4,8
Servizi di Alloggio e Ristorazione	28.381	194.441	4,7
Servizi di Informazione e Comunicazione	8.600	144.827	3,5
Finanziarie Assicurative, Servizi Imprese, Intrattenimento	44.262	660.432	15,9
Istruzione Sanità ed Assistenza Sociale Privati	14.230	263.987	6,4
Immobiliari ed altre attività	32.473	101.560	2,4
Agricoli	7.604	40.791	1,0
Agricoli Autonomi	29.651	40.763	1,0
Artigiani	256.914	277.388	6,7
Commercianti	278.990	304.339	7,3
Istituzioni dello Stato	107	190.048	4,6
Enti Locali	2.461	169.607	4,1
Istituzioni Pubbliche Sanitarie	86	16.684	0,4
Insegnanti (materne statali)	333	4.390	0,1
Uffici degli Ufficiali Giudiziari	1	248	0,0
Regione Lombardia	836.386	4.151.599	100,0

Fonte: Elaborazione Segreteria del CIV su dati forniti dalla Direzione Generale - Coordinamento Generale Statistico Attuariale

2.4 Tavola 8 – Numero medio di imprese per classi di addetti – Regione Lombardia

Numero medio imprese per classi di addetti				
Classi di addetti per settore di attività	2022			
fino a	MICRO	PICCOLE	MEDIE	GRANDI
	1 - 9	10 - 49	50 - 249	250 e più
Industria in senso stretto	31.845	13.080	2.849	506
Costruzioni	22.694	3.529	383	18
Commercio	42.641	5.613	860	183
Trasporti e Magazzinaggio	5.648	1.898	444	102
Servizi di Alloggio e Ristorazione	24.056	3.979	284	62
Servizi di Informazione e Comunicazione	6.711	1.437	368	84
Finanziario e Assicurativo	3.961	480	155	73
Servizi alle Imprese ed Intrattenimento	33.526	4.754	1.047	267
Istruzione Sanità ed Assistenza Sociale Privati	11.802	1.676	614	138
Immobiliari ed altre attività	31.240	1.060	147	26
Agricoli	7.048	531	22	2
Agricoli Autonomi	29.646	5	-	-
Artigiani	256.914	-	-	-
Commercianti	278.990	-	-	-
Istituzioni dello Stato	56	16	12	23
Enti Locali	1.043	1.073	255	90
Istituzioni Pubbliche Sanitarie	39	3	15	29
Insegnanti (materne statali)	267	58	7	1
Uffici degli Ufficiali Giudiziari	-	-	-	1
Regione Lombardia	788.127	39.191	7.462	1.605

Fonte: Elaborazione Segreteria del CIV su dati forniti dalla Direzione Generale - Coordinamento Generale Statistico Attuariale

2.5 Tavola 9 - Andamento occupazionale per provincia – Regione Lombardia

Andamento Occupazionale						
Province	2021			2022		
	Assunzioni	Cessazioni	Saldo netto	Assunzioni	Cessazioni	Saldo netto
Bergamo	124.995	112.792	12.203	138.519	130.032	8.487
Brescia	173.603	157.245	16.358	176.973	167.206	9.767
Como	58.426	54.666	3.760	70.833	66.748	4.085
Cremona	37.088	34.145	2.943	39.158	36.567	2.591
Lecco	33.495	29.494	4.001	36.991	35.165	1.826
Lodi	17.586	15.713	1.873	20.337	19.379	958
Mantova	48.310	45.674	2.636	51.641	50.574	1.067
Milano	591.761	530.962	60.799	707.937	651.580	56.357
Monza e Brianza	83.099	75.019	8.080	93.049	86.422	6.627
Pavia	46.153	43.061	3.092	52.068	48.865	3.203
Sondrio	25.830	20.881	4.949	27.690	26.766	924
Varese	80.193	74.627	5.566	94.015	88.366	5.649
Regione Lombardia	1.320.539	1.194.279	126.260	1.509.211	1.407.670	101.541

Fonte: Elaborazione Segreteria del CIV su dati forniti dalla Direzione Generale - Coordinamento Generale Statistico Attuariale

2.6 Tavola 10 - Assicurati per genere e tipologia contrattuale – Regione Lombardia

Assicurati				
TIPOLOGIA CONTRATTUALE	2021		2022	
	Femmine	Maschi	Femmine	Maschi
Tempo indeterminato	1.059.181	1.508.311	1.078.198	1.534.696
Tempo determinato	183.981	216.635	226.795	245.500
Stagionale	7.927	8.343	10.949	11.202
Totale	1.251.090	1.733.289	1.315.942	1.791.399

Nota 1) Il dato fa riferimento ai soli lavoratori dipendenti ad esclusione di domestici e agricoli

Fonte: Elaborazione Segreteria del CIV su dati forniti dalla Direzione Generale - Coordinamento Generale Statistico Attuariale

2.7 Tavola 11 – Tasso di occupazione per genere, età e provincia – Regione Lombardia

Tasso di occupazione									
2021									
Province	Femmine				Maschi				Totale
	15-24	25-34	35-49	50-74	15-24	25-34	35-49	50-74	
Varese	24,2	68,7	73,8	39,2	23,9	79,1	92,8	50,8	56,9
Como	20,2	69,7	74,3	36,7	26	80,2	89,7	52	56,2
Sondrio	24,1	69,4	71,6	35,4	36,1	78,6	93,4	45,1	54,5
Milano	13,9	69,3	76,9	45,8	23,7	80,5	90	57	59,9
Bergamo	18,2	70,9	68,2	39,1	30,8	83,1	96,6	50,7	57,1
Brescia	15,2	67,7	70,1	36,6	25,5	88,2	92,1	58	57,6
Pavia	16,4	62,9	73,8	39,1	26,5	79	87,7	53	56,2
Cremona	23,7	65,1	69,5	35	37,7	83,8	87,2	48,7	54,7
Mantova	14,7	59,5	75,3	34,6	28,6	88,6	93	55,6	57,3
Lecco	18,9	69,8	70,3	37,4	28,2	85,8	94,7	52,7	56,3
Lodi	22	64,3	72,7	42,7	27,6	84,3	93,4	56,5	59,5
Monza e Brianza	17,1	66,6	85,2	42,7	17,8	78,2	90,6	54,2	58,8
Regione Lombardia	17,2	68,1	74,6	40,8	25,7	81,9	91,5	54,3	58,0
Italia	13,5	54	62,8	34,7	21,3	71	84	51,3	50,6

Nota 1) I dati relativi al totale fanno riferimento alla fascia di età compresa tra i 15 e i 74 anni

Fonte: Istat

Tasso di occupazione

2022

Province	Femmine				Maschi				Totale
	15-24	25-34	35-49	50-74	15-24	25-34	35-49	50-74	
	Varese	21,5	69,8	71,7	39,4	32	84,5	95,1	
Como	25,7	70,2	75,0	38,5	29,2	88,6	87,8	54,7	58
Sondrio	27,9	65,3	74,2	38,4	22,6	82,1	92,3	51,2	55,8
Milano	20,1	74,5	80,1	44,7	23,5	84,6	93	58,4	61,6
Bergamo	21,5	68,6	73,7	38,8	33,4	92,4	95	53,2	58,7
Brescia	14	64,6	74,8	32,1	37,9	89,9	97,1	53,8	57,5
Pavia	19,8	68,1	75,4	37,9	24,7	84,9	92,3	57,1	58,1
Cremona	25,8	72,2	68,6	33,7	34,3	88,5	88,3	50,5	55,5
Mantova	17,5	69,2	78,0	39	30,3	89,9	92,9	60	60,3
Lecco	25,1	77,4	76,3	35,8	31,5	82,5	94,2	53,1	57,7
Lodi	29,4	62,7	74	40,5	26,4	86,6	90	56,8	58,7
Monza e Brianza	18,1	76,3	77,7	45,1	22,1	81	94,6	58,6	60,7
Regione Lombardia	20,4	71,1	76,4	40,1	28,6	86,4	93,5	55,8	59,4
Italia	16,0	57	64,5	35,6	23,4	74,9	85,9	52,7	52,2

Nota 1) I dati relativi al totale fanno riferimento alla fascia di età compresa tra i 15 e i 74 anni

Fonte: Istat

2.8 Tavola 12 – Tasso di disoccupazione per genere, età e provincia – Regione Lombardia

Tasso di disoccupazione									
2021									
Province	Femmine				Maschi				Totale
	15-24	25-34	35-49	50-74	15-24	25-34	35-49	50-74	
Varese	20,4	10,9	5,1	4	29,2	11	2,5	4,1	6,6
Como	28	13,8	6,3	5,1	18,4	9	5,3	4,1	7,5
Sondrio	20,2	12,7	6,1	4	15,7	9,1	2,1	4,8	6,5
Milano	26,5	10,5	6,2	3,1	23,2	9,1	4,6	3,9	6,5
Bergamo	12,8	2,6	7	1,8	10,4	2,5	1	3,5	3,5
Brescia	23,1	5,9	4,3	6,3	17,6	5,7	2,4	2,3	4,9
Pavia	30,6	6,7	9,8	3,9	21,8	11,9	4,5	1,9	7
Cremona	4,1	5,2	6,5	5	11,5	2,8	6,4	1	5
Mantova	14,4	5,8	5,8	3,4	18,9	5,5	2	2,8	4,6
Lecco	19,9	10,1	7,4	4,5	18,2	5	2,8	1,8	5,5
Lodi	15,4	14,2	4	2,7	18,6	8,8	1,7	3,7	5,3
Monza e Brianza	31,7	7,4	3,6	5,4	27,7	12,9	4	3,7	6,6
Regione Lombardia	22,7	8,7	5,9	3,9	20,2	8,2	3,5	3,4	5,9
Italia	32,8	15,6	9,5	6,2	27,7	13	6,7	5,5	9,5

Nota 1) I dati relativi al totale fanno riferimento alla fascia di età compresa tra i 15 e i 74 anni

Fonte: Istat

Tasso di disoccupazione

2022

Province	2022								Totale
	Femmine				Maschi				
	15-24	25-34	35-49	50-74	15-24	25-34	35-49	50-74	
Varese	22,4	12,3	3,1	4,2	16,6	4,1	2,2	1,1	4,7
Como	24,8	9,8	7,2	3,7	20,6	5,4	5	2,4	6,4
Sondrio	24,8	11,7	6,8	3,1	21	6,1	4,2	3,5	6,4
Milano	21,9	8	5,9	4,3	15,8	5,6	3,4	3,4	5,4
Bergamo	16,8	3,4	4,7	3,2	10,2	1,4	1,8	1,9	3,4
Brescia	6,8	7,5	7,6	6,1	5,5	1,9	1,3	1,8	4
Pavia	24,7	8,4	5,2	6,5	26,3	5,7	2,8	3,2	5,9
Cremona	6,2	7,5	4,8	4,8	19,3	4,9	6,4	1,3	5,4
Mantova	11,3	3,6	4,7	4,9	17,2	4,6	3,4	2,5	4,5
Lecco	4,6	5,5	2,8	2,7	10,9	3,5	0,9	1,6	2,8
Lodi	8,6	11	4,5	3,8	13,9	5,6	3,7	3,2	5,1
Monza e Brianza	14,7	4,5	5,4	3	26	5,8	1,8	2	4,3
Regione Lombardia	18,2	7,6	5,6	4,3	15,2	4,4	2,8	2,5	4,9
Italia	25,8	13,6	8,5	5,6	22,3	9,7	5,8	4,8	8,1

Nota 1) I dati relativi al totale fanno riferimento alla fascia di età compresa tra i 15 e i 74 anni

Fonte: Istat

2.9 Tavola 13 – Tasso di inattività per genere, età e provincia – Regione Lombardia

Tasso di inattività									
2021									
Province	Femmine				Maschi				Totale
	15-24	25-34	35-49	50-74	15-24	25-34	35-49	50-74	
Varese	69,6	22,8	22,3	59,2	66,2	11,1	4,8	47,1	39,1
Como	71,9	19,1	20,7	61,4	68,1	11,9	5,2	45,7	39,2
Sondrio	69,8	20,6	23,7	63,1	57,2	13,5	4,7	52,6	41,7
Milano	81,1	22,6	17,9	52,7	69,2	11,4	5,6	40,7	36
Bergamo	79,1	27,2	26,6	60,2	65,6	14,8	2,4	47,5	40,8
Brescia	80,2	28,1	26,8	60,9	69	6,5	5,6	40,7	39,5
Pavia	76,4	32,6	18,2	59,3	66,1	10,4	8,1	46	39,6
Cremona	75,3	31,4	25,6	63,1	57,4	13,9	6,9	50,8	42,4
Mantova	82,8	36,8	20	64,2	64,7	6,2	5	42,8	40
Lecco	76,4	22,3	24,1	60,9	65,6	9,7	2,6	46,4	40,4
Lodi	74	25,1	24,3	56,1	66,2	7,6	5	41,3	37,2
Monza e Brianza	75	28,1	11,6	54,8	75,4	10,2	5,6	43,7	37,1
Regione Lombardia	77,8	25,4	20,7	57,6	67,8	10,8	5,2	43,8	38,4
Italia	79,9	36,1	30,6	63	70,6	18,3	10	45,7	44,1

Nota 1) I dati relativi al totale fanno riferimento alla fascia di età compresa tra i 15 e i 74 anni

Fonte: Istat

Tasso di inattività

2022

Province	Femmine				Maschi				Totale
	15-24	25-34	35-49	50-74	15-24	25-34	35-49	50-74	
	Varese	72,2	20,4	26,1	58,8	61,7	11,9	2,8	
Como	65,9	22,2	19,2	60	63,2	6,4	7,6	44	38,1
Sondrio	62,9	26,1	20,4	60,4	71,4	12,6	3,7	47	40,4
Milano	74,2	19	14,8	53,3	72	10,4	3,8	39,6	34,9
Bergamo	74,2	28,9	22,7	59,9	62,8	6,2	3,2	45,8	39,3
Brescia	85	30,1	19,1	65,9	60	8,4	1,6	45,2	40,1
Pavia	73,7	25,6	20,5	59,5	66,5	10	5	41	38,2
Cremona	72,5	21,9	27,9	64,6	57,5	6,9	5,7	48,8	41,3
Mantova	80,2	28,2	18,1	59	63,4	5,8	3,8	38,5	36,9
Lecco	73,7	18,2	21,5	63,2	64,7	14,5	4,9	46	40,7
Lodi	67,9	29,5	22,5	57,9	69,4	8,2	6,6	41,3	38,2
Monza e Brianza	78,8	20,1	17,9	53,5	70,1	14	3,7	40,2	36,6
Regione Lombardia	75,1	23	19,1	58,1	66,3	9,7	3,8	42,8	37,6
Italia	78,5	34	29,4	62,3	69,9	17	8,8	44,7	43,2

Nota 1) I dati relativi al totale fanno riferimento alla fascia di età compresa tra i 15 e i 74 anni

Fonte: Istat

2.10 Tavola 14 - NEET - non occupati e non in istruzione dai 15 ai 29 anni – Regione Lombardia

NEET			
2022			
Regione	Popolazione 15-29	% NEET	NEET
Abruzzo	182.185	17,9	32.611
Basilicata	83.769	20,6	17.256
Calabria	291.282	28,2	82.142
Campania	967.874	29,7	287.459
Emilia-Romagna	626.623	12,2	76.448
Friuli-Venezia Giulia	163.341	13,5	22.051
Lazio	817.492	17,0	138.974
Liguria	200.321	14,8	29.648
Lombardia	1.464.502	13,6	199.172
Marche	212.031	13,1	27.776
Molise	42.919	20,9	8.970
Piemonte	594.199	15,4	91.507
Puglia	625.097	26,0	162.525
Sardegna	210.240	21,4	44.991
Sicilia	779.468	32,4	252.548
Toscana	503.396	13,8	69.469
Trentino-Alto Adige	174.850	10,5	18.359
Umbria	118.706	14,4	17.094
Valle d'Aosta	17.765	15,3	2.718
Veneto	714.743	13,1	93.631
Italia	8.790.803	19,0	1.670.253

Fonte: Istat

CAPITOLO 3

Entrate contributive e vigilanza

03

Entrate contributive, recupero crediti e vigilanza

In linea con la tendenza nazionale, l'INPS Lombardia ha registrato un aumento delle riscossioni per Entrate contributive.

Per quanto riguarda la Vigilanza Ispettiva, si registra nella regione una diminuzione del numero di ispezioni. Nel 2022, si osserva altresì una significativa riduzione del numero di lavoratori in nero e irregolari.

L'evasione contributiva accertata aumenta significativamente, frutto di una sempre più attenta azione mirata all'individuazione a monte dei soggetti potenzialmente più a rischio, attraverso un'attività di "intelligence" indispensabile, considerata la costante diminuzione degli ispettori.

Il numero di verbali di solidarietà diminuisce a fronte, tuttavia, di un aumento dell'importo riscosso.

Per quanto concerne i dati inerenti alla regolarità contributiva, è possibile osservare come il numero di richieste di certificazione sia aumentato, mentre si conferma una netta maggioranza di DURC verificati come regolari rispetto a quelli irregolari.

Le richieste di DURC sono aumentate dell'1,75% a livello complessivo regionale, mentre la percentuale dei DURC regolari è pari all'88,86%, con incremento dello 0,83%.

Per la Gestione Separata, si conferma la tendenza in crescita, sia per le collaborazioni che per le attività di esercizio di arti e professioni per le quali non è prevista una Cassa Professionale obbligatoria.

Tale tendenza si rileva anche per le Gestioni Autonome degli Artigiani e Commercianti, dove l'aumento delle iscrizioni è rispettivamente del 20 % e del 30 %.

3.1 Tavola 15 - Entrate Contributive (riscossioni), recupero crediti e vigilanza per provincia – Regione Lombardia

Entrate Contributive (riscossioni), recupero crediti e vigilanza		
Province	2021	2022
Bergamo	4.077.686.099	4.264.351.686
Brescia	4.095.329.317	4.377.512.204
Como	1.696.470.238	1.833.189.811
Cremona	958.405.640	1.034.958.134
Lecco	1.084.444.285	1.176.126.946
Lodi	527.395.319	568.679.091
Mantova	1.220.921.896	1.301.059.125
Monza e Brianza	2.705.235.649	2.904.103.360
Pavia	1.118.067.409	1.198.322.815
Sondrio	575.846.382	586.279.838
Varese	2.376.241.326	2.546.514.733
Regione Lombardia	20.436.043.560	21.791.097.743

Fonte: Elaborazione Segreteria del CIV su dati forniti dalla Direzione Generale - Direzione Centrale Entrate

Entrate Contributive (riscossioni), recupero crediti e vigilanza		
Province	2021	2022
DCM Milano	25.228.245.398	27.076.684.138

Fonte: Elaborazione Segreteria del CIV su dati forniti dalla Direzione Generale - Direzione Centrale Entrate

3.2 Tavola 16 - Vigilanza Ispettiva - Regione Lombardia

Vigilanza Ispettiva		
ATTIVITÀ	2021	2022
Numero ispezioni	1.097	966
Numero ispettori	70	67
Evasione contributiva accertata (in mln di euro)	75.917.794	91.099.891
Aziende irregolari	936	806
Lavoratori in nero	343	140
Lavoratori irregolari	22.601	16.288
Lavoratori disconosciuti	856	986
Numero verbali per solidarietà	608	274
Importo verbali per solidarietà (in mln di euro)	19.682.025	27.164.766

Fonte: Elaborazione Segreteria del CIV su dati forniti dalla Direzione Generale - Direzione Centrale Entrate

Vigilanza Ispettiva – DCM Milano		
ATTIVITÀ	2021	2022
Numero ispezioni	383	424
Numero ispettori	61	62
Evasione contributiva accertata (in mln di euro)	65.944.504	90.493.580
Aziende irregolari	271	306
Lavoratori in nero	57	58
Lavoratori irregolari	10.980	27.934
Lavoratori disconosciuti	539	510
Numero verbali per solidarietà	117	148
Importo verbali per solidarietà (in mln di euro)	19.881.086	17.623.920

Fonte: Elaborazione Segreteria del CIV su dati forniti dalla Direzione Generale - Direzione Centrale Entrate

3.3 Tavola 17 – DURC- Regione Lombardia

DURC				
Province	2021		2022	
	Regolari	Irregolari	Regolari	Irregolari
Bergamo	74.010	5.966	75.145	4.411
Brescia	82.620	8.876	83.809	7.966
Como	30.812	4.019	32.195	3.936
Cremona	20.808	2.602	19.629	2.205
Lecco	18.899	1.949	19.400	1.774
Lodi	10.959	1.623	11.053	1.428
Mantova	28.306	3.309	25.889	2.738
Milano	156.310	27.226	167.511	28.881
Monza e Brianza	39.919	6.435	42.127	5.605
Pavia	26.739	4.630	26.435	4.245
Sondrio	14.329	1.026	13.789	1.059
Varese	41.414	6.423	42.884	5.921
Regione Lombardia	545.125	74.084	559.866	70.169

Nota 1) Il dato fa riferimento agli esiti delle sole verifiche INPS e comprende sia quelli automatici da motore che quelli forzati da sede.

Sono compresi inoltre gli esiti di pratiche successivamente annullate da sede o dai motori

Fonte: Elaborazione Segreteria del CIV su dati forniti dalla Direzione Generale - Direzione Centrale Tecnologia, Informatica e Innovazione - Area DataWareHouse

CAPITOLO 4

Ammortizzatori sociali

04

Ammortizzatori sociali

Nella Regione Lombardia si è riscontrato un lieve aumento dei beneficiari di ammortizzatori sociali per cessazione di rapporto di lavoro, dovuto soprattutto ad un aumento delle domande presentate e successivamente accolte di NASpl.

In particolare, le domande di NASpl presentate nel 2022 sono aumentate, per ciascuna provincia, di circa il 20% rispetto all'anno precedente.

Per quanto riguarda i tempi di liquidazione, si evidenzia che il 91% delle domande NASpl vengono definite entro 30 giorni dalla presentazione, con una performance media superiore a quella nazionale

Il trend dei beneficiari delle prestazioni di disoccupazione del 2022 si mantiene sostanzialmente costante rispetto al 2021 per le DS agricola e per le DIS-Coll, mentre si registra un lieve incremento per le NASpl

Le ore di Cassa integrazione utilizzate nel 2022 hanno subito un aumento di circa il 35% rispetto al 2019, con un significativo incremento dell'utilizzo del FIS (circa il 250%).

Dall'analisi dei dati disaggregati, si conferma il trend positivo di ripresa dell'attività produttiva nel corso del 2022, con un significativo abbattimento dei beneficiari della Cassa integrazione guadagni ordinari e dei fondi di Solidarietà.

I tempi medi di erogazione della CIGO sono in linea con gli obiettivi nazionali

4.1 Tavola 18 - NASpl per genere e provincia – Regione Lombardia

NASpl								
Province	2021				2022			
	PRESENTATE	ACCOLTE			PRESENTATE	ACCOLTE		
		Femmine	Maschi	Totale		Femmine	Maschi	Totale
Bergamo	24.282	12.407	9.893	22.300	28.872	14.924	11.696	26.620
Brescia	33.178	16.886	13.730	30.616	38.953	20.272	15.810	36.082
Como	13.703	7.234	5.369	12.603	15.938	8.477	6.000	14.477
Cremona	8.512	4.589	3.354	7.943	9.763	5.359	3.760	9.119
Lecco	6.487	3.676	2.441	6.117	7.716	4.272	2.933	7.205
Lodi	5.549	2.931	2.218	5.149	6.302	3.329	2.504	5.833
Mantova	9.708	5.083	3.618	8.701	11.382	6.009	4.353	10.362
Milano	69.869	34.962	27.770	62.732	82.514	41.407	32.773	74.180
Monza e Brianza	17.249	9.221	6.379	15.600	20.110	10.776	7.258	18.034
Pavia	12.478	6.280	5.222	11.502	14.755	7.445	6.120	13.565
Sondrio	8.188	3.854	3.922	7.776	9.672	4.640	4.534	9.174
Varese	18.736	10.062	7.261	17.323	22.215	11.948	8.473	20.421
Regione Lombardia	227.939	117.185	91.177	208.362	268.192	138.858	106.214	245.072

Fonte: Elaborazione Segreteria del CIV su dati forniti dalla Direzione Generale - Direzione Centrale Tecnologia, Informatica e Innovazione - Area DataWarehouse

4.2 Tavola 19 - Beneficiari di ammortizzatori sociali per cessazione di rapporto di lavoro – Regione Lombardia

Cessazione di rapporto di lavoro								
Province	2021				2022			
	NASpl	Disoccupazione agricola	Dis-coll	Totale	NASpl	Disoccupazione agricola	Dis-coll	Totale
Bergamo	36.031	1.615	224	37.870	37.870	1.675	213	39.758
Brescia	46.649	2.846	172	49.667	49.249	2.890	226	52.365
Como	20.770	359	140	21.269	20.737	400	139	21.276
Cremona	12.129	1.850	42	14.021	12.632	1.910	35	14.577
Lecco	10.114	239	68	10.421	10.410	255	60	10.725
Lodi	8.128	285	40	8.453	8.253	279	44	8.576
Mantova	13.439	3.282	71	16.792	14.134	3.291	72	17.497
Milano	132.430	1.464	1.427	135.321	135.408	1.582	1.465	138.455
Pavia	18.263	1.514	149	19.926	19.070	1.486	175	20.731
Sondrio	10.731	839	15	11.585	10.935	800	20	11.755
Varese	28.980	580	259	29.819	29.447	511	266	30.224
Regione Lombardia	337.664	14.873	2.607	355.144	348.145	15.079	2.715	365.939

Fonte: Elaborazione Segreteria del CIV su dati forniti dalla Direzione Generale - Coordinamento Generale Statistico Attuariale

4.3 Tavola 20 - NASpl tempi di erogazione – Regione Lombardia

TEMPI DI DEFINIZIONE	NASpl													
	Entro 15 gg	% su totale	Tra 16 e 30 gg	% su totale	Tra 31 e 45 gg	% su totale	Tra 46 e 60 gg	% su totale	Tra 61 e 90 gg	% su totale	Tra 91 e 120 gg	% su totale	Oltre 120 gg	% su totale
Bergamo	24.632	91,8	1.030	3,8	354	1,3	246	0,9	242	0,9	118	0,4	210	0,8
Brescia	30.342	82,6	3.354	9,1	1.274	3,5	653	1,8	415	1,1	157	0,4	532	1,4
Como	11.379	80,8	1.336	9,5	501	3,6	284	2,0	221	1,6	103	0,7	255	1,8
Cremona	7.726	84,5	730	8,0	259	2,8	139	1,5	122	1,3	37	0,4	126	1,4
Lecco	6.189	84,9	457	6,3	210	2,9	99	1,4	140	1,9	53	0,7	139	1,9
Lodi	5.279	89,6	322	5,5	129	2,2	59	1,0	43	0,7	24	0,4	33	0,6
Mantova	8.350	80,4	1.378	13,3	253	2,4	108	1,0	118	1,1	64	0,6	115	1,1
Monza e Brianza	15.161	83,6	1.397	7,7	662	3,7	364	2,0	288	1,6	108	0,6	150	0,8
Pavia	9.635	69,8	2.195	15,9	845	6,1	370	2,7	325	2,4	115	0,8	319	2,3
Sondrio	5.170	57,5	1.799	20,0	815	9,1	448	5,0	466	5,2	139	1,5	148	1,6
Varese	15.674	75,4	2.609	12,6	1.115	5,4	493	2,4	494	2,4	130	0,6	264	1,3
Regione Lombardia	139.537	81,1	16.607	9,7	6.417	3,7	3.263	1,9	2.874	1,7	1.048	0,6	2.291	1,3
Italia	1.613.814	80,0	192.810	9,6	79.279	3,9	45.984	2,3	40.753	2,0	15.224	0,8	28.478	1,4

Fonte: Elaborazione Segreteria del CIV su dati forniti dalla Direzione Generale - Direzione Centrale Pianificazione e Controllo di Gestione

NASpl														
TEMPI DI DEFINIZIONE	Entro 15 gg	% su totale	Tra 16 e 30 gg	% su totale	Tra 31 e 45 gg	% su totale	Tra 46 e 60 gg	% su totale	Tra 61 e 90 gg	% su totale	Tra 91 e 120 gg	% su totale	Oltre 120 gg	% su totale
DCM Milano	68.348	90,9	3.256	4,3	1.121	1,5	659	0,9	660	0,9	344	0,5	784	1,0

Fonte: Elaborazione Segreteria del CIV su dati forniti dalla Direzione Generale - Direzione Centrale Pianificazione e Controllo di Gestione

4.4 Tavola 21 - CIG ore utilizzate – Regione Lombardia

Cassa Integrazione Guadagni					
Anno	Ore				Totale
	CIGO	CIGD	CIGS	Fondi di Solidarietà	
2019	7.251.555	-	6.465.851	126.556	13.843.963
2020	156.727.893	107.526.759	11.971.147	166.427.662	442.653.461
2021	38.194.007	55.461.037	7.433.473	72.795.381	173.883.898
2022	8.045.786	10.909	7.282.431	3.204.388	18.543.514

Fonte: Elaborazione Segreteria del CIV su dati forniti dalla Direzione Generale - Coordinamento Generale Statistico Attuariale

4.5 Tavola 22 - Beneficiari di ammortizzatori sociali per sospensione di rapporto di lavoro – Regione Lombardia

Sospensione di rapporto di lavoro										
Province	2021					2022				
	CIGO	CIGD	CIGS	Fondi di Solidarietà	Totale	CIGO	CIGD	CIGS	Fondi di Solidarietà	Totale
Bergamo	26.550	13.082	3.624	19.203	62.459	10.640	-	3.184	1.503	15.327
Brescia	25.053	16.416	4.713	21.728	67.910	15.768	-	3.547	1.611	20.926
Como	14.450	6.882	650	11.114	33.096	5.998	-	998	1.062	8.058
Cremona	4.432	2.990	178	3.729	11.329	1.829	-	146	516	2.491
Lecco	5.887	3.446	289	4.225	13.847	2.381	-	252	388	3.021
Lodi	2.660	2.203	131	3.217	8.211	1.355	-	123	298	1.776
Mantova	9.797	3.651	174	5.138	18.760	7.158	-	1.208	590	8.956
Milano	68.138	77.472	12.960	125.493	284.063	20.724	110	14.476	15.095	50.405
Pavia	6.494	5.197	463	7.965	20.119	3.171	-	420	988	4.579
Sondrio	2.464	1.965	42	2.919	7.390	891	-	129	159	1.179
Varese	17.963	16.793	6.967	15.009	56.732	8.279	-	6.333	2.603	17.215
Regione Lombardia	183.888	150.097	30.191	219.740	583.916	78.194	110	30.816	24.813	133.933

Fonte: Elaborazione Segreteria del CIV su dati forniti dalla Direzione Generale - Coordinamento Generale Statistico Attuariale

4.6 Tavola 23 - Tempi di erogazione CIGO per provincia – Regione Lombardia

Cassa Integrazione Ordinaria			
Province	2021	2022	
	Tempi medi attraversamento da domanda ad autorizzazione	Tempi medi attraversamento da domanda ad autorizzazione	Tempi medi pagamento
Bergamo	43	16	12
Brescia	17	16	4
Como	23	15	3
Cremona	29	46	9
Lecco	34	54	6
Lodi	10	18	-
Mantova	20	40	94
Monza e Brianza	27	62	6
Pavia	17	23	11
Sondrio	12	10	3
Varese	7	47	15
Media Regionale	24	29	18

Fonte: Elaborazione Segreteria del CIV su dati forniti dalla Direzione Generale - Direzione Centrale Pianificazione e Controllo di Gestione

Cassa Integrazione Ordinaria			
Province	2021	2022	
	Tempi medi attraversamento da domanda ad autorizzazione	Tempi medi attraversamento da domanda ad autorizzazione	Tempi medi pagamento
DCM Milano	26	42	10

Fonte: Elaborazione Segreteria del CIV su dati forniti dalla Direzione Generale - Direzione Centrale Pianificazione e Controllo di Gestione

4.7 Tavola 24 - Tempi di erogazione CIGS per provincia – Regione Lombardia

Cassa Integrazione Straordinaria	
2022	
Province	Tempi medi pagamento
Bergamo	27
Brescia	5
Como	5
Cremona	14
Lecco	4
Lodi	63
Mantova	167
Monza e Brianza	11
Pavia	28
Sondrio	-
Varese	13
Media Regionale	15

Fonte: Elaborazione Segreteria del CIV su dati forniti dalla Direzione Generale - Direzione Centrale Pianificazione e Controllo di Gestione

Cassa Integrazione Straordinaria	
2022	
Province	Tempi medi pagamento
DCM Milano	14

Fonte: Elaborazione Segreteria del CIV su dati forniti dalla Direzione Generale - Direzione Centrale Pianificazione e Controllo di Gestione

4.8 Tavola 25 - Tempi di erogazione FIS per provincia – Regione Lombardia

Fondi di Integrazione Salariale		
2022		
Province	Tempi medi attraversamento da domanda ad autorizzazione	Tempi medi pagamento
Bergamo	58	13
Brescia	31	9
Como	53	3
Cremona	70	35
Lecco	39	405
Lodi	56	66
Mantova	106	48
Monza e Brianza	37	106
Pavia	57	73
Sondrio	59	-
Varese	134	19
Media Regionale	65	34

Fonte: Elaborazione Segreteria del CIV su dati forniti dalla Direzione Generale - Direzione Centrale Pianificazione e Controllo di Gestione

Fondi di Integrazione Salariale		
2022		
Province	Tempi medi attraversamento da domanda ad autorizzazione	Tempi medi pagamento
DCM Milano	75	14

Fonte: Elaborazione Segreteria del CIV su dati forniti dalla Direzione Generale - Direzione Centrale Pianificazione e Controllo di Gestione

4.9 Tavola 26 - Tempi di erogazione Fondi di Solidarietà- Regione Lombardia

Fondi di Solidarietà		
2022		
Province	Tempi medi attraversamento da domanda ad autorizzazione	Tempi medi pagamento
Bergamo	-	-
Brescia	-	-
Como	-	-
Cremona	-	-
Lecco	-	-
Lodi	-	-
Mantova	-	-
Monza e Brianza	-	-
Pavia	-	-
Sondrio	-	-
Varese	-	-
Media Regionale	-	-

Nota 1) Nel 2022 per la Regione Lombardia non sono stati erogati Fondi di Solidarietà

Fonte: Elaborazione Segreteria del CIV su dati forniti dalla Direzione Generale - Direzione Centrale Pianificazione e Controllo di Gestione

Fondi di Solidarietà		
2022		
Province	Tempi medi attraversamento da domanda ad autorizzazione	Tempi medi pagamento
DCM Milano	-	-

Nota 1) Nel 2022 per la DCM Milano non sono stati erogati Fondi di Solidarietà

Fonte: Elaborazione Segreteria del CIV su dati forniti dalla Direzione Generale - Direzione Centrale Pianificazione e Controllo di Gestione

CAPITOLO 5

Prestazioni pensionistiche e previdenziali

05

Prestazioni pensionistiche e previdenziali

Nell'anno 2022, l'accesso ai trattamenti pensionistici previdenziali, sia per la gestione privata che per quella pubblica, è avvenuto attraverso gli istituti tradizionali della pensione di vecchiaia e anticipata con i requisiti ordinari previsti dalla legge n. 214/2011 (legge Monti- Fornero), con la novità della cd. Quota 102 che ha previsto il diritto alla pensione anticipata al raggiungimento, entro il 31 dicembre 2022, di un'età anagrafica di almeno 64 anni e di un'anzianità contributiva minima di 38 anni.

A questi istituti si aggiungono le pensioni anticipate con requisiti "agevolati" ai lavoratori precoci, alle donne (opzione donna) e a coloro che continuano a beneficiare del trattamento pensionistico anticipato "quota 100", avendo perfezionato entro il 31/12/2021 i requisiti anagrafici e contributivi previsti dalla normativa.

Nel quadriennio 2019-2022, il numero delle pensioni IVS liquidate presenta un andamento oscillatorio, con un picco nel 2021.

Confrontando il 2021 con il 2022, si evidenzia una diminuzione delle pensioni liquidate (158.825 nel 2021 e 155.621 nel 2022) che interessa tutte le gestioni, ad eccezione della gestione Lavoratori Parasubordinati. Il dato relativo alle pensioni supplementari manifesta un leggero incremento (2224 nel 2021 e 2379 nel 2022), così come quello riferito ai Lavoratori Autonomi (9433 nel 2021 e 9607 nel 2022).

L'importo medio mensile delle IVS liquidate, sia per le femmine che per i maschi, risulta più elevato rispetto alla media nazionale.

Se si sposta il focus di osservazione agli importi medi mensili delle pensioni erogate in Lombardia, si osserva che l'importo medio mensile delle pensioni della gestione privata si attesta tra i 795 ed i 1465 euro per le femmine e tra i 1254 ed i 2357 per i maschi; l'importo medio mensile delle pensioni della gestione pubblica supera i 1800 euro per le femmine e i 2400 per i maschi.

Nel 2022, in regione sono vigenti circa 2.960 mila pensioni IVS, il cui importo medio è in linea rispetto alla media nazionale.

Rimane confermata la netta predominanza delle pensioni della gestione privata rispetto a quelle della gestione pubblica. Infatti, delle 2.959.917 prestazioni previdenziali vigenti in Lombardia nel 2022, circa l'87,5% è riferito a pensioni liquidate nella gestione privata, mentre solo il restante 12,5% è erogato a pensionati della gestione pubblica.

Le pensioni liquidate per regime di calcolo nel quadriennio seguono una tendenza lineare, tranne che per quelle in regime contributivo, in aumento ad eccezione di quelle riferite ai dipendenti pubblici.

È possibile osservare come i tempi di pagamento (gestione pubblica) e definizione (gestione privata) delle pensioni, nella maggior parte dei casi, siano al di sotto dei 30 giorni.

In relazione alle anticipazioni pensionistiche, si riscontra un aumento delle domande inerenti alla prestazione di Opzione Donna. Per quanto riguarda "Quota 102", il numero di domande accolte risulta essere particolarmente esiguo, poiché di nuova introduzione.

Relativamente a Lavoratori Precoci e APE sociale, si conferma la tendenza in crescita.

5.1 Pensioni vigenti e liquidate

5.1.1 Tavola 27 - Pensionati INPS per genere e provincia – Regione Lombardia

Pensionati INPS			
Province	2022		
	Femmine	Maschi	Totale
Bergamo	139.316	138.066	277.382
Brescia	155.848	152.258	308.106
Como	82.518	74.483	157.001
Cremona	52.323	48.151	100.474
Lecco	48.044	45.678	93.722
Lodi	29.424	27.281	56.705
Mantova	57.753	51.756	109.509
Milano	427.324	351.136	778.460
Monza e Brianza	116.750	105.133	221.883
Pavia	80.754	69.416	150.170
Sondrio	26.247	24.577	50.824
Varese	126.133	111.557	237.690
Regione Lombardia	1.342.434	1.199.492	2.541.926

Fonte: Elaborazione Segreteria del CIV su dati forniti dalla Direzione Centrale - Coordinamento Generale Statistico Attuariale

5.1.2 Tavola 28 - Pensionati INPS per genere e tipologia – Regione Lombardia

Pensionati INPS			
2022			
Genere	Pensionati IVS	Beneficiari di pensioni o assegni sociali	Beneficiari di pensioni di invalidità civile e/o indennità di accompagnamento
Femmine	1.246.171	43.775	214.792
Maschi	1.112.010	22.985	140.408
Totale	2.358.181	66.760	355.200

Fonte: Elaborazione Segreteria del CIV su dati forniti dalla Direzione Centrale - Coordinamento Generale Statistico Attuariale

5.1.3 Tavola 29 - Pensioni IVS vigenti – Regione Lombardia

Pensioni IVS vigenti				
GESTIONI	TRATTAMENTI PRENSIONISTICI	2022		
		Femmine	Maschi	Totale
FONDO PENSIONI LAVORATORI DIPENDENTI	Anzianità/Anticipate	235.494	523.318	758.812
	Invaldità	24.222	27.371	51.593
	Superstiti	357.131	59.769	416.900
	Vecchiaia	363.435	64.539	427.974
	TOTALE	980.282	674.997	1.655.279
DIPENDENTI PUBBLICI	Anzianità/Anticipate	169.760	90.115	259.875
	Invaldità	9.312	6.539	15.851
	Superstiti	47.322	14.342	61.664
	Vecchiaia	20.962	11.505	32.467
	TOTALE	247.356	122.501	369.857
LAVORATORI PARASUBORDINATI	Invaldità	124	283	407
	Superstiti	3.652	370	4.022
	Vecchiaia	6.128	17.098	23.226
	TOTALE escluse pens. suppl.	9.904	17.751	27.655
	Invaldità	4	5	9
	Superstiti	16.216	1.533	17.749
	Vecchiaia	28.483	72.530	101.013
TOT. Pensioni supplementari	44.703	74.068	118.771	
LAVORATORI AUTONOMI	Anzianità/Anticipate	66.376	244.500	310.876
	Invaldità	5.081	10.158	15.239
	Superstiti	148.650	18.646	167.296
	Vecchiaia	135.135	66.703	201.838
	TOTALE	355.242	340.007	695.249
TOTALE	1.637.487	1.229.324	2.866.811	
ALTRE PREVIDENZIALI	Anzianità/Anticipate	15.179	39.993	55.172
	Invaldità	784	937	1.721
	Superstiti	13.311	1.776	15.087
	Vecchiaia	7.864	13.262	21.126
	TOTALE	37.138	55.968	93.106
TOTALE	1.674.625	1.285.292	2.959.917	

Fonte: Elaborazione Segreteria del CIV su dati forniti dalla Direzione Centrale - Coordinamento Generale Statistico Attuariale

5.1.4 Tavola 30 - Importo medio pensioni IVS vigenti – Regione Lombardia

Pensioni IVS vigenti - Importo medio					
2022					
GESTIONI	TRATTAMENTI PENSIONISTICI	Regione Lombardia		ITALIA	
		Femmine	Maschi	Femmine	Maschi
FONDO PENSIONI LAVORATORI DIPENDENTI	Anzianità/Anticipate	1.712,29	2.346,57	1.634,88	2.206,01
	Invalidità	675,23	1.024,35	596,18	887,32
	Superstiti	932,52	467,11	811,78	472,47
	Vecchiaia	681,96	1.614,84	699,91	1.255,15
IMPORTO MEDIO MENSILE TOTALE		1.020,59	2.056,57	904,72	1.772,93
DIPENDENTI PUBBLICI	Anzianità/Anticipate	1.775,08	2.514,46	1.962,03	2.581,25
	Invalidità	1.455,42	2.183,35	1.588,93	2.318,04
	Superstiti	1.202,26	679,96	1.226,94	759,22
	Vecchiaia	1.795,06	3.323,99	1.865,67	2.937,54
IMPORTO MEDIO MENSILE TOTALE		1.655,15	2.358,04	1.726,06	2.453,40
LAVORATORI PARASUBORDINATI	Invalidità	411,19	534,33	392,04	468,07
	Superstiti	304,54	192,83	271,93	181,88
	Vecchiaia	809,04	1.116,17	734,21	993,17
	IMPORTO MEDIO MENSILE TOTALE escluse pen. suppl.	618,03	1.087,65	537,05	963,97
LAVORATORI AUTONOMI	Invalidità	127,75	115,74	42,42	73,39
	Superstiti	73,49	43,63	61,76	35,97
	Vecchiaia	119,52	184,62	102,03	155,97
	Pensioni suppl. IMPORTO MEDIO MENSILE TOT.	102,82	181,70	86,41	153,84
LAVORATORI AUTONOMI	Anzianità/Anticipate	1.139,90	1.613,78	996,47	1.440,30
	Invalidità	598,60	866,56	525,09	724,62
	Superstiti	631,39	400,14	563,30	397,42
	Vecchiaia	662,24	1.014,03	626,22	865,15
IMPORTO MEDIO MENSILE TOTALE		737,67	1.407,24	664,34	1.188,21
ALTRE PREVIDENZIALI	Anzianità/Anticipate	1.773,32	2.425,76	1.803,83	2.259,11
	Invalidità	1.168,87	1.522,35	1.209,33	1.499,34
	Superstiti	1.007,25	602,15	1.025,28	643,49
	Vecchiaia	1.135,92	1.605,03	1.198,71	1.571,47
IMPORTO MEDIO MENSILE TOTALE		1.351,02	2.158,29	1.310,33	2.019,51

Fonte: Elaborazione Segreteria del CIV su dati forniti dalla Direzione Centrale - Coordinamento Generale Statistico Attuariale

5.1.5 Tavola 31 - Pensioni IVS liquidate 2019-2020 – Regione Lombardia

Pensioni IVS liquidate							
GESTIONI	TRATTAMENTI PRENSIONISTICI	2019			2020		
		Femmine	Maschi	Totale	Femmine	Maschi	Totale
FONDO PENSIONI LAVORATORI DIPENDENTI	Anzianità/Anticipate	9.644	20.661	30.305	11.482	21.640	33.122
	Invaldità	2.014	2.659	4.673	1.771	2.287	4.058
	Superstiti	17.753	5.119	22.872	21.344	5.735	27.079
	Vecchiaia	2.652	2.884	5.536	7.821	4.332	12.153
	TOTALE	32.063	31.323	63.386	42.418	33.994	76.412
DIPENDENTI PUBBLICI	Anzianità/Anticipate	7.449	4.498	11.947	9.287	4.383	13.670
	Invaldità	261	249	510	200	146	346
	Superstiti	2.653	1.250	3.903	3.191	1.351	4.542
	Vecchiaia	975	706	1.681	1.351	928	2.279
	TOTALE	11.338	6.703	18.041	14.029	6.808	20.837
LAVORATORI PARASUBORDINATI	Invaldità	40	59	99	17	42	59
	Superstiti	284	32	316	386	43	429
	Vecchiaia	324	948	1.272	477	1.013	1.490
	TOTALE escluse pens- suppl.	648	1.039	1.687	880	1.098	1.978
	Superstiti	1.309	152	1.461	1.960	189	2.149
	Vecchiaia	1.348	3.320	4.668	1.987	4.069	6.056
	TOT. Pensioni supplementari	2.657	3.472	6.129	3.947	4.258	8.205
LAVORATORI AUTONOMI	Anzianità/Anticipate	2.960	11.284	14.244	3.474	11.007	14.481
	Invaldità	484	1.227	1.711	429	1.049	1.478
	Superstiti	8.320	1.689	10.009	10.970	1.928	12.898
	Vecchiaia	2.363	3.474	5.837	4.250	4.958	9.208
	TOTALE	14.127	17.674	31.801	19.123	18.942	38.065
	TOTALE	60.833	60.211	121.044	80.397	65.100	145.497
ALTRE PREVIDENZIALI	Anzianità/Anticipate	1.454	4.215	5.669	2.091	4.853	6.944
	Invaldità	88	119	207	81	104	185
	Superstiti	809	156	965	1.096	216	1.312
	Vecchiaia	514	1.131	1.645	1.102	1.697	2.799
	TOTALE	2.865	5.621	8.486	4.370	6.870	11.240
	TOTALE	63.698	65.832	129.530	84.767	71.970	156.737

Fonte: Elaborazione Segreteria del CIV su dati forniti dalla Direzione Centrale - Coordinamento Generale Statistico Attuariale

5.1.6 Tavola 32 - Pensioni IVS liquidate 2021-2022 – Regione Lombardia

Pensioni IVS liquidate							
GESTIONI	TRATTAMENTI PRENSIONISTICI	2021			2022		
		Femmine	Maschi	Totale	Femmine	Maschi	Totale
FONDO PENSIONI LAVORATORI DIPENDENTI	Anzianità/Anticipate	13.120	21.573	34.693	14.030	20.820	34.850
	Invalidità	2.015	2.572	4.587	2.039	2.340	4.379
	Superstiti	20.349	5.705	26.054	18.515	5.520	24.035
	Vecchiaia	9.378	4.417	13.795	10.310	4.837	15.147
	TOTALE	44.862	34.267	79.129	44.894	33.517	78.411
DIPENDENTI PUBBLICI	Anzianità/Anticipate	9.355	4.053	13.408	8.093	3.687	11.780
	Invalidità	251	147	398	240	140	380
	Superstiti	3.019	1.400	4.419	2.771	1.406	4.177
	Vecchiaia	1.339	789	2.128	1.497	845	2.342
	TOTALE	13.964	6.389	20.353	12.601	6.078	18.679
LAVORATORI PARASUBORDINATI	Invalidità	27	44	71	19	43	62
	Superstiti	421	41	462	384	42	426
	Vecchiaia	489	1.202	1.691	615	1.276	1.891
	TOTALE escluse pens. suppl.	937	1.287	2.224	1.018	1.361	2.379
	Invalidità	-	1	1	3	4	7
	Superstiti	1.987	214	2.201	1.821	213	2.034
	Vecchiaia	2.018	3.807	5.825	2.267	3.690	5.957
	TOT Pensioni supplementari	4.005	4.022	8.027	4.091	3.907	7.998
LAVORATORI AUTONOMI	Anzianità/Anticipate	3.606	10.409	14.015	3.819	9.975	13.794
	Invalidità	498	1.131	1.629	468	1.158	1.626
	Superstiti	10.264	1.873	12.137	9.510	1.871	11.381
	Vecchiaia	4.503	4.930	9.433	4.548	5.059	9.607
	TOTALE	18.871	18.343	37.214	18.345	18.063	36.408
	TOTALE	82.639	64.308	146.947	80.949	62.926	143.875
ALTRE PREVIDENZIALI	Anzianità/Anticipate	2.438	4.789	7.227	2.189	4.377	6.566
	Invalidità	108	130	238	117	128	245
	Superstiti	1.093	266	1.359	994	247	1.241
	Vecchiaia	1.286	1.768	3.054	1.642	2.052	3.694
	TOTALE	4.925	6.953	11.878	4.942	6.804	11.746
	TOTALE	87.564	71.261	158.825	85.891	69.730	155.621

Fonte: Elaborazione Segreteria del CIV su dati forniti dalla Direzione Centrale - Coordinamento Generale Statistico Attuariale

5.1.7 Tavola 33 - Pensioni IVS liquidate per sistema di calcolo – Regione Lombardia

Pensioni IVS liquidate												
GESTIONI	2019			2020			2021			2022		
	Retr. fino al 2012	Misto	Contr.	Retr. fino al 2012	Misto	Contr.	Retr. fino al 2012	Misto	Contr.	Retr. fino al 2012	Misto	Contr.
F.do P. Lav. Dip.	22.513	36.073	4.800	28.818	42.509	5.085	27.824	45.082	6.223	25.587	45.320	7.504
Dip. Pubblici	3.315	14.025	701	3.973	15.978	886	3.688	15.551	1.114	3.260	14.185	1.234
Parasubordinati	-	-	7.816	-	-	10.183	-	-	10.251	-	-	10.377
Lav. Autonomi	9.982	20.695	1.124	13.066	23.631	1.368	11.985	23.508	1.721	10.855	23.526	2.027

Fonte: Elaborazione Segreteria del CIV su dati forniti dalla Direzione Centrale - Coordinamento Generale Statistico Attuariale

5.1.8 Tavola 34 - Importi medi pensioni IVS liquidate – Regione Lombardia

Pensioni IVS liquidate - Importo medio					
2022					
GESTIONI	TRATTAMENTI PENSIONISTICI	Regione Lombardia		ITALIA	
		Femmine	Maschi	Femmine	Maschi
FONDO PENSIONI LAVORATORI DIPENDENTI	Anzianità/Anticipate	1.685,17	2.374,30	1.607,19	2.239,65
	Invalidità	659,86	918,58	581,37	810,91
	Superstiti	1.069,67	467,91	902,57	464,01
	Vecchiaia	794,26	1.761,63	729,07	1.393,01
	IMPORTO MEDIO MENSILE TOTALE	1.180,16	1.870,28	990,51	1.564,89
DIPENDENTI PUBBLICI	Anzianità/Anticipate	2.022,47	2.819,89	2.143,30	2.748,71
	Invalidità	1.536,38	1.939,70	1.608,61	2.137,71
	Superstiti	1.339,97	768,64	1.339,26	831,78
	Vecchiaia	1.982,31	3.404,85	1.978,09	2.901,66
	IMPORTO MEDIO MENSILE TOTALE	1.858,36	2.406,43	1.831,97	2.423,91
LAVORATORI PARASUBORDINATI	Invalidità	538,86	557,48	415,99	478,91
	Superstiti	434,40	234,50	378,66	284,03
	Vecchiaia	1.288,07	1.912,17	1.130,17	1.766,82
	IMPORTO MEDIO MENSILE TOTALE escluse pens. suppl.	952,07	1.817,60	792,22	1.646,66
LAVORATORI AUTONOMI	Invalidità	147,65	139,42	47,00	80,42
	Superstiti	89,38	54,88	73,30	40,68
	Vecchiaia	97,42	155,54	78,89	134,75
	Pensioni suppl. IMPORTO MEDIO MENSILE TOT.	93,88	150,03	76,12	130,69
LAVORATORI AUTONOMI	Anzianità/Anticipate	1.089,27	1.514,17	982,53	1.382,27
	Invalidità	609,19	838,68	548,28	701,12
	Superstiti	715,96	417,44	632,49	412,02
	Vecchiaia	733,46	1.147,67	696,16	966,84
	IMPORTO MEDIO MENSILE TOTALE	795,29	1.254,62	708,30	1.048,22
ALTRE PREVIDENZIALI	Anzianità/Anticipate	1.939,07	2.725,84	1.920,95	2.494,96
	Invalidità	945,57	1.305,02	1.013,72	1.336,45
	Superstiti	1.004,80	552,64	1.000,28	580,68
	Vecchiaia	1.147,28	1.855,08	1.145,94	1.603,06
	IMPORTO MEDIO MENSILE TOTALE	1.464,56	2.357,61	1.362,20	2.053,62

Fonte: Elaborazione Segreteria del CIV su dati forniti dalla Direzione Centrale - Coordinamento Generale Statistico Attuariale

5.1.9 Tavola 35 - Pensioni IVS Gestioni Private - tempi di definizione – Regione Lombardia

Pensioni IVS Gestioni Private												
TEMPI DI DEFINIZIONE	Entro 15 gg	% su totale	Tra 16 e 30 gg	% su totale	Tra 31 e 60 gg	% su totale	Tra 61 e 90 gg	% su totale	Tra 91 e 120 gg	% su totale	Oltre 120 gg	% su totale
Bergamo	10.643	75,1	2.019	14,2	901	6,4	302	2,1	133	0,9	181	1,3
Brescia	10.800	74,3	1.889	13,0	1.155	7,9	335	2,3	157	1,1	196	1,3
Como	5.209	72,3	914	12,7	536	7,4	278	3,9	137	1,9	130	1,8
Cremona	3.387	74,5	483	10,6	387	8,5	139	3,1	66	1,5	84	1,8
Lecco	3.272	68,3	779	16,3	462	9,6	120	2,5	61	1,3	95	2,0
Lodi	2.007	79,9	240	9,6	193	7,7	42	1,7	12	0,5	18	0,7
Mantova	3.795	70,3	774	14,3	535	9,9	133	2,5	69	1,3	94	1,7
Monza e Brianza	6.927	65,2	1.932	18,2	852	8,0	352	3,3	226	2,1	329	3,1
Pavia	5.708	84,8	492	7,3	303	4,5	111	1,6	36	0,5	80	1,2
Sondrio	1.290	67,9	212	11,2	158	8,3	82	4,3	53	2,8	106	5,6
Varese	8.538	76,3	993	8,9	725	6,5	386	3,4	172	1,5	379	3,4
Regione Lombardia	61.576	73,7	10.727	12,8	6.207	7,4	2.280	2,7	1.122	1,3	1.692	2,0
Italia	415.956	69,7	73.938	12,4	53.134	8,9	21.873	3,7	11.708	2,0	20.072	3,4

Fonte: Elaborazione Segreteria del CIV su dati forniti dalla Direzione Generale - Direzione Centrale Pianificazione e Controllo di Gestione

Pensioni IVS Gestioni Private												
TEMPI DI DEFINIZIONE	Entro 15 gg	% su totale	Tra 16 e 30 gg	% su totale	Tra 31 e 60 gg	% su totale	Tra 61 e 90 gg	% su totale	Tra 91 e 120 gg	% su totale	Oltre 120 gg	% su totale
DCM Milano	29.627	82,0	2.787	7,7	1.796	5,0	788	2,2	454	1,3	694	1,9

Fonte: Elaborazione Segreteria del CIV su dati forniti dalla Direzione Generale - Direzione Centrale Pianificazione e Controllo di Gestione

5.1.10 Tavola 36 - Pensioni Gestioni Pubbliche di vecchiaia e anticipate - tempi di pagamento – Regione Lombardia

Pensioni Gestioni Pubbliche di vecchiaia e anticipate												
TEMPI DI PAGAMENTO	Entro 3 gg	% su totale	Tra 4 e 10 gg	% su totale	Tra 11 e 33 gg	% su totale	Tra 34 e 70 gg	% su totale	Tra 71 e 100 gg	% su totale	Oltre 100 gg	% su totale
Bergamo	828	80,3	28	2,7	121	11,7	34	3,3	11	1,1	9	0,9
Brescia	1.076	75,4	36	2,5	186	13,0	61	4,3	30	2,1	39	2,7
Como	397	83,2	8	1,7	51	10,7	11	2,3	1	0,2	9	1,9
Cremona	332	61,6	17	3,2	114	21,2	42	7,8	23	4,3	11	2,0
Lecco	276	79,5	12	3,5	53	15,3	6	1,7	-	0,0	-	0,0
Lodi	191	87,2	5	2,3	19	8,7	2	0,9	1	0,5	1	0,5
Mantova	389	74,5	17	3,3	76	14,6	28	5,4	5	1,0	7	1,3
Pavia	435	78,0	9	1,6	75	13,4	24	4,3	6	1,1	9	1,6
Sondrio	309	83,3	10	2,7	38	10,2	10	2,7	1	0,3	3	0,8
Varese	668	71,2	13	1,4	130	13,9	81	8,6	22	2,3	24	2,6
Regione Lombardia	4.901	76,2	155	2,4	863	13,4	299	4,7	100	1,6	112	1,7
Italia	64.333	71,8	1.941	2,2	13.173	14,7	5.556	6,2	2.171	2,4	2.405	2,7

Fonte: Elaborazione Segreteria del CIV su dati forniti dalla Direzione Generale - Direzione Centrale Pianificazione e Controllo di Gestione

Pensioni Gestioni Pubbliche di vecchiaia e anticipate												
TEMPI DI PAGAMENTO	Entro 3 gg	% su totale	Tra 4 e 10 gg	% su totale	Tra 11 e 33 gg	% su totale	Tra 34 e 70 gg	% su totale	Tra 71 e 100 gg	% su totale	Oltre 100 gg	% su totale
DCM Milano	189	68,4	85	1,8	638	13,7	359	7,7	182	3,9	210	4,5

Fonte: Elaborazione Segreteria del CIV su dati forniti dalla Direzione Generale - Direzione Centrale Pianificazione e Controllo di Gestione

5.1.11 Tavola 37 - Pensioni Gestioni Pubbliche superstiti da pensionato - tempi di pagamento – Regione Lombardia

Pensioni Gestioni Pubbliche superstiti da pensionato										
TEMPI DI PAGAMENTO	Entro 15 gg	% su totale	Tra 16 e 30 gg	% su totale	Tra 31 e 60 gg	% su totale	Tra 61 e 90 gg	% su totale	Oltre 90 gg	% su totale
Bergamo	115	29,0	181	45,6	79	19,9	4	1,0	18	4,5
Brescia	284	71,9	51	12,9	42	10,6	8	2,0	10	2,5
Como	126	55,5	74	32,6	22	9,7	-	0,0	5	2,2
Cremona	91	55,8	59	36,2	10	6,1	1	0,6	2	1,2
Lecco	65	58,0	27	24,1	17	15,2	-	0,0	3	2,7
Lodi	52	53,1	34	34,7	11	11,2	1	1,0	-	0,0
Mantova	104	55,9	46	24,7	26	14,0	1	0,5	9	4,8
Pavia	118	43,4	113	41,5	36	13,2	2	0,7	3	1,1
Sondrio	100	71,4	16	11,4	18	12,9	1	0,7	5	3,6
Varese	90	27,9	95	29,4	99	30,7	29	9,0	10	3,1
Regione Lombardia	1.145	49,5	696	30,1	360	15,6	47	2,0	65	2,8
Italia	18.136	43,5	9.340	22,4	7.565	18,2	3.049	7,3	3.560	8,5

Fonte: Elaborazione Segreteria del CIV su dati forniti dalla Direzione Generale - Direzione Centrale Pianificazione e Controllo di Gestione

Pensioni Gestioni Pubbliche superstiti da pensionato										
TEMPI DI PAGAMENTO	Entro 15 gg	% su totale	Tra 16 e 30 gg	% su totale	Tra 31 e 60 gg	% su totale	Tra 61 e 90 gg	% su totale	Oltre 90 gg	% su totale
DCM Milano	590	31,4	342	18,2	465	24,8	173	9,2	307	16,4

Fonte: Elaborazione Segreteria del CIV su dati forniti dalla Direzione Generale - Direzione Centrale Pianificazione e Controllo di Gestione

5.1.12 Tavola 38 - Pensioni Gestioni Pubbliche superstiti da lavoratore - tempi di pagamento – Regione Lombardia

Pensioni Gestioni Pubbliche superstiti da lavoratore								
TEMPI DI PAGAMENTO	Entro 60 gg	% su totale	Tra 61 e 90 gg	% su totale	Tra 91 e 120 gg	% su totale	Oltre 120 gg	% su totale
Bergamo	15	83,3	-	0,0	1	5,6	2	11,1
Brescia	16	64,0	2	8,0	2	8,0	5	20,0
Como	4	44,4	1	11,1	2	22,2	2	22,2
Cremona	4	50,0	1	12,5	1	12,5	2	25,0
Lecco	3	60,0	-	0,0	-	0,0	2	40,0
Lodi	3	75,0	1	25,0	-	0,0	-	0,0
Mantova	6	85,7	-	0,0	-	0,0	1	14,3
Pavia	4	36,4	3	27,3	1	9,1	3	27,3
Sondrio	6	75,0	1	12,5	1	12,5	-	0,0
Varese	8	47,1	5	29,4	-	0,0	4	23,5
Regione Lombardia	69	61,6	14	12,5	8	7,1	21	18,8
Italia	1.276	42,7	375	12,6	298	10,0	1.036	34,7

Fonte: Elaborazione Segreteria del CIV su dati forniti dalla Direzione Generale - Direzione Centrale Pianificazione e Controllo di Gestione

Pensioni Gestioni Pubbliche superstiti da lavoratore								
TEMPI DI PAGAMENTO	Entro 60 gg	% su totale	Tra 61 e 90 gg	% su totale	Tra 91 e 120 gg	% su totale	Oltre 120 gg	% su totale
DCM Milano	34	25,0	13	9,6	17	12,5	72	52,9

Fonte: Elaborazione Segreteria del CIV su dati forniti dalla Direzione Generale - Direzione Centrale Pianificazione e Controllo di Gestione

5.1.13 Tavola 39 - Pensioni IVS Fondi Speciali - tempi di definizione – Regione Lombardia

Pensioni IVS Fondi Speciali												
TEMPI DI DEFINIZIONE	Entro 15 gg	% su totale	Tra 16 e 30 gg	% su totale	Tra 31 e 60 gg	% su totale	Tra 61 e 90 gg	% su totale	Tra 91 e 120 gg	% su totale	Oltre 120 gg	% su totale
Bergamo	149	96,8	4	2,6	1	0,6	-	0,0	-	0,0	-	0,0
Brescia	110	74,8	21	14,3	9	6,1	2	1,4	3	2,0	2	1,4
Como	86	78,2	14	12,7	6	5,5	-	0,0	1	0,9	3	2,7
Cremona	59	70,2	12	14,3	6	7,1	1	1,2	5	6,0	1	1,2
Lecco	29	46,0	6	9,5	9	14,3	6	9,5	7	11,1	6	9,5
Lodi	43	97,7	-	0,0	-	0,0	1	2,3	-	0,0	-	0,0
Mantova	61	72,6	9	10,7	11	13,1	1	1,2	1	1,2	1	1,2
Monza e Brianza	33	23,1	18	12,6	30	21,0	27	18,9	16	11,2	19	13,3
Pavia	110	80,9	11	8,1	7	5,1	3	2,2	2	1,5	3	2,2
Sondrio	21	42,9	9	18,4	11	22,4	3	6,1	3	6,1	2	4,1
Varese	113	56,5	42	21,0	11	5,5	5	2,5	6	3,0	23	11,5
Regione Lombardia	814	67,1	146	12,0	101	8,3	49	4,0	44	3,6	60	4,9
Italia	16.734	62,6	3.653	13,7	3.143	11,7	1.333	5,0	860	3,2	1.028	3,8

Fonte: Elaborazione Segreteria del CIV su dati forniti dalla Direzione Generale - Direzione Centrale Pianificazione e Controllo di Gestione

Pensioni IVS Fondi Speciali												
TEMPI DI DEFINIZIONE	Entro 15 gg	% su totale	Tra 16 e 30 gg	% su totale	Tra 31 e 60 gg	% su totale	Tra 61 e 90 gg	% su totale	Tra 91 e 120 gg	% su totale	Oltre 120 gg	% su totale
DCM Milano	990	50,8	477	24,5	350	18,0	73	3,7	39	2,0	20	1,0

Fonte: Elaborazione Segreteria del CIV su dati forniti dalla Direzione Generale - Direzione Centrale Pianificazione e Controllo di Gestione

5.2 Anticipazioni pensionistiche

5.2.1 Tavola 40 - Opzione Donna - domande accolte – Regione Lombardia

Opzione Donna		
Province	2021	2022
Bergamo	1.649	2.471
Brescia	1.614	2.390
Como	817	1.214
Cremona	584	847
Lecco	546	808
Lodi	378	554
Mantova	624	895
Monza e Brianza	1.037	1.526
Pavia	839	1.195
Sondrio	204	303
Varese	1.380	2.020
DCM Milano	4.897	7.198
Regione Lombardia	14.569	21.421

Fonte: Elaborazione Segreteria del CIV su dati forniti dalla Direzione Generale - Direzione Centrale Pensioni

5.2.2 Tavola 41 - Quota 100 (2021) per genere - domande accolte – Regione Lombardia

Quota 100			
Province	2021		
	Femmine	Maschi	Totale
Bergamo	1.604	4.717	6.321
Brescia	1.747	4.292	6.039
Como	898	2.162	3.060
Cremona	662	1.325	1.987
Lecco	476	1.225	1.701
Lodi	332	982	1.314
Mantova	688	1.496	2.184
Monza e Brianza	684	3.083	3.767
Pavia	1.058	2.355	3.413
Sondrio	323	647	970
Varese	1.425	3.011	4.436
DCM Milano	7.121	15.038	22.159
Regione Lombardia	17.018	40.333	57.351

Fonte: Elaborazione Segreteria del CIV su dati forniti dalla Direzione Generale - Direzione Centrale Pensioni

5.2.3 Tavola 42 - Quota 102 (2022) per genere - domande accolte – Regione Lombardia

Quota 102			
Province	2022		
	Femmine	Maschi	Totale
Bergamo	24	68	92
Brescia	44	54	98
Como	23	25	48
Cremona	18	15	33
Lecco	10	10	20
Lodi	8	14	22
Mantova	10	14	24
Monza e Brianza	10	21	31
Pavia	23	18	41
Sondrio	7	11	18
Varese	23	37	60
DCM Milano	117	178	298
Regione Lombardia	317	465	785

Fonte: Elaborazione Segreteria del CIV su dati forniti dalla Direzione Generale - Direzione Centrale Pensioni

5.2.4 Tavola 43 - Lavoratori Precoci per provincia – certificazioni accolte – Regione Lombardia

Lavoratori Precoci		
Province	2021	2022
Bergamo	4.120	4.616
Brescia	3.626	4.355
Como	1.034	1.335
Cremona	936	1.113
Lecco	999	1.043
Lodi	397	464
Mantova	814	1.011
Monza e Brianza	1.244	1.424
Pavia	892	1.106
Sondrio	372	572
Varese	1.656	1.882
DCM Milano	3.344	3.964
Regione Lombardia	19.434	22.885

Fonte: Elaborazione Segreteria del CIV su dati forniti dalla Direzione Generale - Direzione Centrale Pensioni

5.2.5 Tavola 44 - Lavori usuranti per genere - domande accolte – Regione Lombardia

Lavori Usuranti						
Province	2021			2022		
	Femmine	Maschi	Totale	Femmine	Maschi	Totale
Bergamo	-	10	10	-	12	12
Brescia	2	10	12	-	8	8
Como	-	6	6	-	10	10
Cremona	-	2	2	-	1	1
Lecco	-	3	3	-	6	6
Lodi	-	4	4	-	7	7
Mantova	-	3	3	-	1	1
Monza e Brianza	-	8	8	-	12	12
Pavia	-	-	-	1	3	4
Sondrio	-	4	4	-	5	5
Varese	1	3	4	3	11	14
DCM Milano	3	41	44	-	45	45
Regione Lombardia	6	94	100	4	121	125

Fonte: Elaborazione Segreteria del CIV su dati forniti dalla Direzione Generale - Direzione Centrale Pensioni

5.2.6 Tavola 45 - APE Sociale per provincia – certificazioni accolte – Regione Lombardia

APE Sociale		
Province	2021	2022
Bergamo	1.281	1.506
Brescia	1.196	1.611
Como	531	739
Cremona	393	403
Lecco	320	519
Lodi	205	282
Mantova	513	888
Monza e Brianza	785	673
Pavia	676	811
Sondrio	248	266
Varese	1.027	1.092
DCM Milano	3.012	3.689
Regione Lombardia	10.187	12.479

Fonte: Elaborazione Segreteria del CIV su dati forniti dalla Direzione Generale - Direzione Centrale Pensioni

CAPITOLO 6

Prestazioni assistenziali e sociali

06

Prestazioni assistenziali e sociali

Nella Regione Lombardia, il numero di prestazioni liquidate per invalidità civile ha subito gli effetti della particolare situazione sanitaria, a fronte di una sostanziale riduzione delle prestazioni liquidate nel 2020, vi è stato un costante aumento, seppur con qualche eccezione, negli anni 2021 e 2022

L'introduzione degli automatismi di liquidazione delle prestazioni ha consentito una diminuzione dei tempi medi della fase amministrativa, contrariamente ai tempi di completamento della fase sanitaria che hanno inciso sulla media regionale dell'intero procedimento.

Nel 2022, sono state accolte circa il 50% delle domande presentate per Reddito di Cittadinanza e Pensioni di Cittadinanza.

Nel marzo 2022, l'Assegno al Nucleo Familiare è stato sostituito dall'Assegno Unico e Universale; tuttavia, l'Assegno al Nucleo Familiare viene ancora erogato a favore di alcune categorie specifiche di beneficiari.

Dalla lettura congiunta dei dati che riguardano gli ANF e l'Assegno unico universale (AUU), emerge che, a fronte di un importantissimo impatto sul territorio regionale di nuclei interessati dalla riforma (oltre un milione di nuclei), non c'è stato, rispetto ai numeri della prestazione ANF erogata, il decremento immaginato. Ciò, con ogni probabilità, è avvenuto per effetto della sentenza n. 67 del 2022 della Corte Costituzionale, che ha riconosciuto il diritto alla prestazione familiare ai lavoratori cittadini di Paese extracomunitario, titolari del permesso di soggiorno di lungo periodo o di un permesso unico di soggiorno, per i familiari residenti in Paese terzo.

In relazione ai congedi parentali, tenuto conto che quelli di maternità e paternità sono influenzati dal *trend* negativo delle nascite, si rileva un incremento generalizzato del numero di domande di congedi parentali. Tale circostanza è correlata alle novità contenute nel decreto legislativo 30 giugno 2022, n. 105, in vigore dal 13 agosto 2022. Si tratta di un intervento legislativo in materia di congedi parentali, che punta a migliorare la conciliazione tra attività lavorativa e vita privata per i genitori e i prestatori di assistenza, al fine di conseguire la condivisione delle responsabilità di cura tra uomini e donne e la parità di genere in ambito lavorativo e familiare. Per questa ragione, è stato previsto un aumento del limite massimo dei periodi di congedo parentale indennizzati dei lavoratori dipendenti, portato da sei a nove mesi.

Il decreto legislativo in argomento ha altresì aumentato l'arco temporale in cui è possibile fruire del congedo parentale indennizzato, portandolo dai 6 anni di vita del figlio (o dall'ingresso in famiglia in caso di adozione o affidamento) agli attuali 12 anni.

In ultimo, è possibile osservare i dati aggregati relativi al panorama del welfare gestito da INPS, tra cui i servizi erogati dai Fondi Gestione Unitaria delle prestazioni creditizie e sociali, Ex ENAM e EX IPOST, i quali rappresentano una esperienza di mutualità solidaristica e intergenerazionale che impatta su una importante platea di potenziali beneficiari diretti e indiretti nel territorio regionale.

Le prestazioni sono erogate ai dipendenti pubblici in servizio e in quiescenza, e loro familiari, iscritti ai relativi Fondi.

Il patrimonio dei Fondi è costituito dalle quote di iscrizione e dai proventi delle prestazioni creditizie, ovvero gli interessi per mutui e prestiti erogati che vengono reinvestiti in prestazioni di welfare, creando un circolo finanziario virtuoso per i beneficiari.

In particolare, il Fondo Gestione Unitaria delle prestazioni creditizie e sociali, dotato di un solido patrimonio di oltre 9 miliardi di euro a livello nazionale, eroga le prestazioni di welfare interamente nell'ambito delle entrate correnti, e, pertanto, non è a carico della fiscalità generale.

Le prestazioni di cui godono i beneficiari spaziano dall'ambito creditizio, ai servizi per l'istruzione, per la formazione, la riqualificazione professionale, la salute, il benessere, i giovani, l'invecchiamento attivo, le persone non autosufficienti.

6.1 Tavola 46 - Invalidità Civile - Prestazioni vigenti per genere – Regione Lombardia

Invalidità Civile		
PRESTAZIONI	2022	
	Femmine	Maschi
Indennità	188.323	114.080
Pensioni	52.347	50.889
Totale	240.670	164.969

Fonte: Elaborazione Segreteria del CIV su dati forniti dalla Direzione Generale - Coordinamento Generale Statistico Attuariale

6.2 Tavola 47 - Invalidità Civile - Prestazioni liquidate per provincia – Regione Lombardia

Invalidità Civile												
PROVINCE	2019			2020			2021			2022		
	Indennità	Pensioni	Totale	Indennità	Pensioni	Totale	Indennità	Pensioni	Totale	Indennità	Pensioni	Totale
Bergamo	7.088	1.142	8.230	5.543	863	6.406	7.433	1.324	8.757	7.492	1.241	8.733
Brescia	7.145	1.169	8.314	6.010	990	7.000	8.112	1.285	9.397	8.331	1.422	9.753
Como	3.644	699	4.343	2.938	618	3.556	3.409	759	4.168	4.046	794	4.840
Cremona	2.410	471	2.881	1.758	307	2.065	2.501	508	3.009	2.161	404	2.565
Lecco	2.468	385	2.853	2.077	283	2.360	2.600	371	2.971	2.717	417	3.134
Lodi	1.582	311	1.893	1.128	230	1.358	1.480	291	1.771	1.347	289	1.636
Mantova	3.122	523	3.645	2.260	419	2.679	2.857	511	3.368	3.287	614	3.901
Milano	19.927	3.094	23.021	15.564	2.598	18.162	18.902	3.469	22.371	20.546	3.783	24.329
Monza e Brianza	6.193	1.050	7.243	4.758	831	5.589	6.067	1.091	7.158	5.490	947	6.437
Pavia	4.509	834	5.343	4.059	688	4.747	4.698	844	5.542	4.410	805	5.215
Sondrio	1.170	255	1.425	1.058	218	1.276	912	224	1.136	1.194	227	1.421
Varese	6.919	1.176	8.095	4.976	870	5.846	5.881	1.047	6.928	6.360	1.033	7.393
Regione Lombardia	66.177	11.109	77.286	52.129	8.915	61.044	64.852	11.724	76.576	67.381	11.976	79.357

Fonte: Elaborazione Segreteria del CIV su dati forniti dalla Direzione Generale - Coordinamento Generale Statistico Attuariale

6.3 Tavola 48 - Invalidità civile - tempi medi di fase sanitaria e amministrativa – Regione Lombardia

Invalidità civile - tempi medi di fase sanitaria e amministrativa						
Province	2021			2022		
	TEMPI MEDI GG. Fase sanitaria	TEMPI MEDIGG. Fase amm.	Tempi medi	TEMPI MEDI GG. Fase sanitaria	TEMPI MEDI GG. Fase amm.	Tempi medi
	Bergamo	68	21	89	67	17
Brescia	55	18	73	54	16	70
Como	76	22	98	67	20	87
Cremona	100	12	112	112	16	128
Lecco	61	18	79	51	18	69
Lodi	63	25	88	76	20	96
Mantova	86	15	101	81	21	102
DCM Milano	85	31	116	92	24	116
Monza e Brianza	49	22	71	86	18	104
Pavia	54	22	76	71	18	89
Sondrio	72	23	95	97	17	114
Varese	85	30	115	90	26	116
Regione Lombardia	72	24	96	79	20	99

Fonte: Elaborazione Segreteria del CIV su dati forniti dalla Direzione Generale - Direzione Centrale Inclusione e Invalidità Civile

6.4 Tavola 49 - RdC e PdC - domande per genere e provincia – Regione Lombardia

RdC e PdC 2022						
Province	Domande presentate RdC + PdC			Domande accolte RdC + PdC		
	Femmine	Maschi	Totale	Femmine	Maschi	Totale
Bergamo	6.070	4.409	10.479	2.892	2.327	5.219
Brescia	8.928	6.201	15.129	4.348	3.094	7.442
Como	3.135	2.443	5.578	1.520	1.289	2.809
Cremona	2.416	1.854	4.270	1.212	1.010	2.222
Lecco	1.464	1.018	2.482	691	524	1.215
Lodi	1.844	1.265	3.109	831	651	1.482
Mantova	3.064	2.110	5.174	1.545	1.088	2.633
Milano	32.101	25.400	57.501	15.795	12.816	28.611
Monza e Brianza	6.075	3.947	10.022	2.816	1.986	4.802
Pavia	6.091	4.660	10.751	3.254	2.636	5.890
Sondrio	697	673	1.370	363	416	779
Varese	6.777	4.881	11.658	3.499	2.646	6.145
Regione Lombardia	78.662	58.861	137.523	38.766	30.483	69.249

Fonte: Elaborazione Segreteria del CIV su dati forniti dalla Direzione Generale - Direzione Centrale Inclusione e Invalità Civile

6.5 Tavola 50 - Reddito di Libertà - domande accolte – Regione Lombardia

Reddito di Libertà		
Province	2021	2022
Bergamo	63	-
Brescia	63	-
Como	10	-
Cremona	13	-
Lecco	29	-
Lodi	7	-
Mantova	20	-
Milano	104	-
Monza e Brianza	42	-
Pavia	9	-
Varese	50	-

Fonte: Elaborazione Segreteria del CIV su dati forniti dalla Direzione Generale - Direzione Centrale Inclusione e Invalidità Civile

6.6 Tavola 51 - Nuclei beneficiari di ANF – Regione Lombardia

Assegno Nuclei Familiari		
	2021	2022
	ANF	ANF
Regione Lombardia	584.219	482.394

Fonte: Elaborazione Segreteria del CIV su dati forniti dalla Direzione Generale - Coordinamento Generale Statistico Attuariale

6.7 Tavola 52 - Nuclei beneficiari di Assegno Unico – Regione Lombardia

Assegno Unico		
Province	2022	
	Nuclei Au a domanda	Nuclei AU a RdC
Bergamo	115.561	2.575
Brescia	126.483	3.652
Como	53.687	1.149
Cremona	33.586	1.014
Lecco	32.270	526
Lodi	23.271	693
Mantova	39.398	1.287
Milano	311.949	13.114
Monza e Brianza	88.853	2.470
Pavia	48.391	2.514
Sondrio	16.287	266
Varese	81.737	2.806
Regione Lombardia	971.473	32.066

Fonte: Elaborazione Segreteria del CIV su dati forniti dalla Direzione Generale - Coordinamento Generale Statistico Attuariale

6.8 Tavola 53 - Beneficiari di congedi per tipologia e per classi di età – Regione Lombardia

Congedi						
TIPOLOGIA DI CONGEDO	2021			2022		
MATERNITA'	Fino a 29 anni	Da 30 a 39 anni	40 anni e oltre	Fino a 29 anni	Da 30 a 39 anni	40 anni e oltre
Lavoratori Parasubordinati	163	1.128	173	155	1.114	172
Lavoratori dipendenti privati	10.424	37.355	5.850	10.386	37.243	6.161
Lavoratori Autonomi	<i>Artigiani</i>	159	626	111	146	113
	<i>CD/CM</i>	36	99	11	31	8
	<i>Commercianti</i>	226	895	164	163	147
PATERNITA'						
Congedo obbligatorio	3.690	23.117	10.729	4.118	24.671	11.833
Congedo facoltativo	51	296	168	52	273	210
CONGEDO PARENTALE						
Lavoratori Parasubordinati	9	185	49	18	267	117
Lavoratori dipendenti privati	5.775	41.184	23.909	6.004	45.052	27.804
Lavoratori Autonomi	<i>Artigiani</i>	6	30	16	6	84
	<i>CD/CM</i>	*	4	*	8	5
	<i>Commercianti</i>	9	51	24	5	97

Nota 1) Il congedo di paternità fa riferimento alla Legge n.92/2011 (Legge Fornero) – Lavoratori dipendenti del settore privato

Nota 2) Nel congedo obbligatorio sono stati ricompresi quelli previsti dalla L.151/2001 (in caso di morte o di grave infermità della madre o di abbandono del figlio, nonché in caso di affidamento esclusivo del bambino al padre), non essendo di fatto possibile la distinzione esatta del congedo di paternità prevista dalla Legge 92/2012 a causa dell'imprecisa compilazione delle denunce contributive mensili

Nota 3) I valori indicati con asterisco si riferiscono a dati coperti da privacy

Fonte: Elaborazione Segreteria del CIV su dati forniti dalla Direzione Generale - Coordinamento Generale Statistico Attuariale

6.9 Tavola 54 - Assistenza alle persone con disabilità grave - beneficiari tra i lavoratori dipendenti del settore privato – Regione Lombardia

Assistenza alle persone con disabilità grave	
TIPOLOGIA DI PRESTAZIONE	2022
Permessi mensili di 3 giorni per assistere parenti ed affini entro il terzo grado, portatori di handicap grave, ex art.33, comma 3, Legge n.104/1992	84.753
Permessi orari giornalieri per lavoratori con handicap (Art.33 co.6 L.104/92)	4.592
Permessi mensili di 3 giorni per figli con handicap gravi, disciplinati dall'art.42, commi 2 e 3, D.lgs. n.151/2001 (art.33, co. 3, L.104/1992)	18.301
Permessi orari giornalieri per genitori di minori con handicap (Art.33 co.2 L.104/92)	10.917
Congedo straordinario fino a 2 anni per assistenza persone con handicap grave (Art. 42 co.5 D.lgs. 151/01)	12.849
Prolungamento congedo parentale fino a 3 anni di vita del bambino con handicap (Art.33 co.1 L.104/92)	291
Permessi mensili di 3 giorni per lavoratori con handicap (Art.33 co.6 L.104/92)	11.324

Fonte: Elaborazione Segreteria del CIV su dati forniti dalla Direzione Generale - Coordinamento Generale Statistico Attuariale

6.10 Tavola 55 - Fondo Welfare dipendenti pubblici – beneficiari – Regione Lombardia

PRESTAZIONI	2022			
	ex INPDAP	ex ENAM	ex IPOST	Totale
A favore dei giovani	4.645	7	16	4.668
A favore degli anziani	106	-	-	106
Creditizie	2.290	-	-	2.290
Altre	3.859	28	1	3.888
Totale	10.900	35	17	10.952

Fonte: Elaborazione Segreteria del CIV su dati forniti dalla Direzione Generale - Direzione Centrale Credito, Welfare e Strutture sociali

Fondo Welfare dipendenti pubblici-DCM Milano

PRESTAZIONI	2022			Totale
	ex INPDAP	ex ENAM	ex IPOST	
A favore dei giovani	2.899	7	7	2.913
A favore degli anziani	52	-	-	52
Creditizie	1.895	-	-	1.895
Altre	3.251	30	1	3.282
Totale	8.097	37	8	8.142

Fonte: Elaborazione Segreteria del CIV su dati forniti dalla Direzione Generale - Direzione Centrale Credito, Welfare e Strutture sociali

CAPITOLO 7

Relazioni con l'utenza

07

Relazioni con l'utenza

L'emergenza pandemica ha consentito all'Istituto di dare impulso a strumenti innovativi che si sono concretizzati nell'implementazione di nuove modalità di erogazione dei servizi di front-end.

Tale circostanza ha comportato un aumento della capacità di interagire con le strutture INPS anche a distanza ed ha consentito agli utenti di avvalersi di diverse procedure telematiche di relazione con l'utenza. Attraverso tali procedure il cittadino utente può scegliere la modalità preferita di dialogo con gli uffici, sia per i servizi di primo livello che per quelli di secondo livello, quali la consulenza.

Nell'analisi delle modalità scelte dal cittadino per prenotare un accesso agli sportelli delle sedi provinciali e agenzie, si rileva una crescita netta rispetto al passato della quota di utenza capace di effettuare in totale autonomia la prenotazione attraverso i canali telematici messi a disposizione dell'Istituto.

Rispetto all'anno 2021, per il quale si era riscontrata una percentuale complessivamente pari al 27,5 di prenotazioni tramite APP Inps Mobile (13,4%) e tramite le procedure presenti sul portale www.inps.it (14,1%), nel 2022 la percentuale di utenza che prenota in totale autonomia e telematicamente, aumenta fino al 34%. Questo risultato è raggiunto, in primo luogo, grazie all'utilizzo dell'APP INPS Mobile che registra il 16% delle prenotazioni, e, in secondo luogo, grazie alle procedure del sito che hanno registrato il 13% di utenti prenotati tramite MyINPS e il 5% di utenti prenotati dalla sezione "Strutture sul territorio".

Per quanto concerne le modalità di accesso agli sportelli scelte dall'utenza, pur confermandosi come prioritario l'accesso in presenza, si registra un innalzamento delle richieste di ricontatto telefonico da parte del funzionario INPS.

Tra i nuovi strumenti di interazione a distanza, viene introdotta la modalità della videochiamata, cd. web-meeting che, pur offrendo una validissima alternativa all'incontro in presenza, presuppone ancora il possesso di capacità digitali non ancora capillarmente diffuse.

Degna di nota è l'apertura, da luglio 2022, dello Sportello telematico WEB per le deleghe digitali, che si inserisce in un percorso di innovazione inclusivo per tutti i cittadini.

Con tale sportello, aperto virtualmente su tutte le strutture presenti nel territorio regionale, ma gestito da un unico gruppo di responsabili URP che opera a distanza a livello regionale, è stata introdotta la possibilità di delegare a una persona di fiducia l'accesso ai servizi on-line dell'INPS, andando incontro alle esigenze degli utenti più fragili o con minori competenze digitali (i genitori e i parenti più anziani).

Sul fronte dei servizi di consulenza, si osserva una conferma del gradimento del servizio da parte dell'utenza che accede ai servizi di consulenza (rilevabile anche dalle più recenti indagini di Customer Experience), con facilità e senza attese, per approfondire casi complessi e/o prefigurare scenari che aiutano ad assumere le decisioni previdenziali con maggiore esattezza e cognizione di causa.

Nel corso del 2022, è stato avviato ed esteso a tutte le strutture della regione il servizio "Scrivi alla Sede". Tale Servizio consente al cittadino di comunicare agevolmente e in modo sicuro con l'ufficio che segue la sua pratica, ottenendo una risposta personalizzata, che si registra e si storicizza in una sezione dedicata del sito.

La piattaforma Scrivi alla Sede, insieme al servizio INPS Risponde, offre un front-end telematico moderno che, prescindendo dalla organizzazione interna degli uffici, consente al cittadino di raggiungere chi "lavora la sua pratica", grazie ad un sistema intelligente di instradamento automatico delle richieste.

Tali richieste vanno ad alimentare anche una sezione denominata "Storico dell'Utente", che raccoglie ogni richiesta già inoltrata dal cittadino, creando una vera e propria fascicolazione e personalizzazione del servizio, a vantaggio di un miglioramento generalizzato dei tempi di risposta e di una razionalizzazione complessiva delle risorse.

L'Istituto sta sviluppando, da tempo, un processo di evoluzione e digitalizzazione, orientato ad un modello di servizio che superi la frammentazione dei vari punti di contatto con l'utenza, finalizzato a fornire i servizi agli utenti puntando su innovazione, integrazione e unificazione nelle modalità di interazione fisiche e digitali.

La crescente integrazione dei Touch Point è orientata ad una comunicazione multimodale bidirezionale, interattiva e personalizzata con l'utenza e gli intermediari, strutturata in accordo al modello dell'Omnicanalità.

Nell'ambito della comunicazione strutturata tra le aziende, gli intermediari e l'Istituto, si colloca invece la "Comunicazione Bidirezionale", servizio attivo nell'ambito della procedura "Cassetto Previdenziale Aziende". Nello specifico, il consulente e/o azienda ha la possibilità di comunicare anomalie, richiedere informazioni, inviare della documentazione alle Sedi di competenza tramite l'applicazione Cassetto Previdenziale, che diviene il suo desktop personale per interfacciarsi con l'Istituto, evitando di dover recarsi personalmente presso le strutture.

Tale funzionalità è altresì finalizzata alla storicizzazione delle comunicazioni, alla diminuzione dei tempi di risposta e dell'impiego di risorse, facilitando la relazione con l'Istituto e con le strutture presenti sul territorio. Per quanto riguarda i dati inerenti a "Cassetto Bidirezionale aziende", si registra un significativo decremento. A decorrere dal 8 novembre 2021, è stato rilasciato a tutti gli operatori di Patronato il nuovo servizio di "Comunicazione bidirezionale Patronati", accessibile dal Portale web dei Patronati tramite la funzione "Scrivi alla Sede".

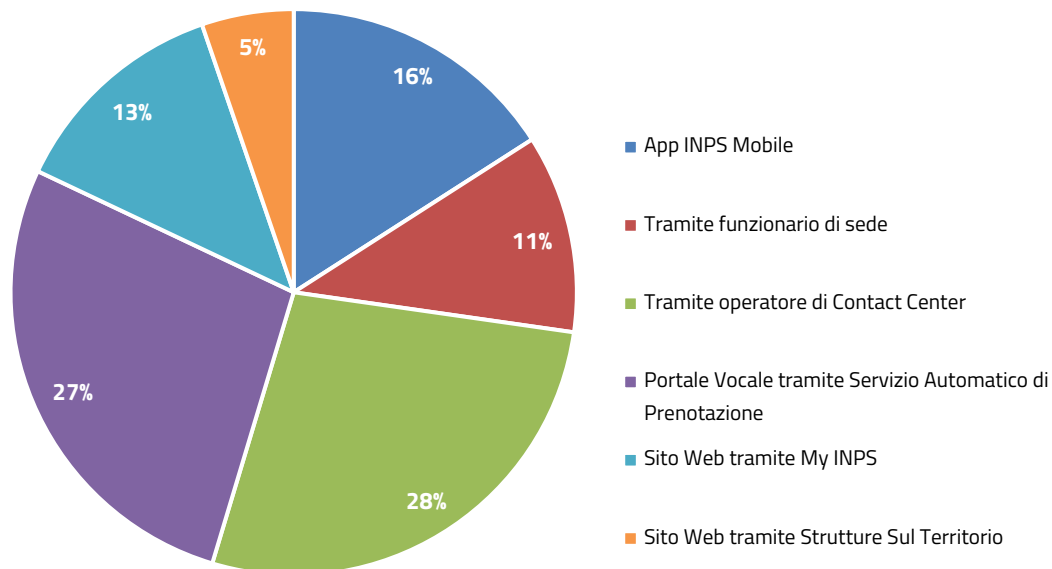
Tale strumento ha l'obiettivo di fornire agli Enti di Patronato una modalità dedicata e strutturata di contatto con l'Istituto, in sostituzione del sistema di comunicazione attraverso le caselle di posta elettronica istituzionale.

A seguito di tale introduzione, si segnala, a livello regionale, un cospicuo aumento nell'utilizzo del Cassetto Bidirezionale Patronati (da 6552 comunicazioni in entrata del 2021 a 140.380 del 2022).

Parimenti, si registra un notevole aumento nel Flusso delle PEC, sia in entrata che in uscita.

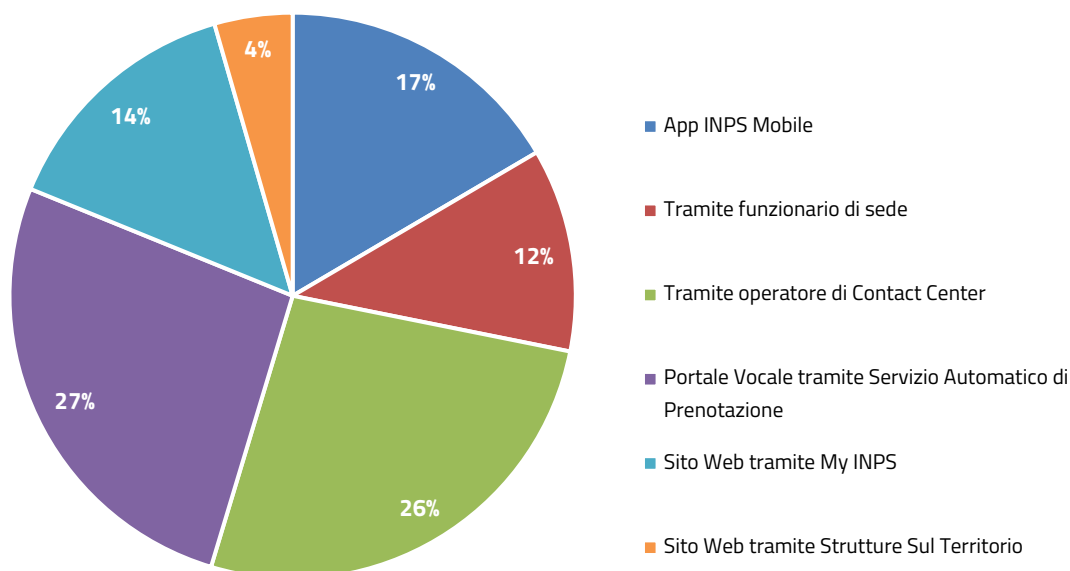
7.1 Grafico 5 - Informazione di I livello - Prenotazione per canale di accesso – Regione Lombardia

Informazione di I livello - Prenotazione per canale di accesso 2021



Fonte: Elaborazione Segreteria del CIV su dati forniti dalla Direzione Generale - Direzione Centrale Tecnologica, Informatica e Innovazione

Informazione di I livello - Prenotazione per canale di accesso 2022



Fonte: Elaborazione Segreteria del CIV su dati forniti dalla Direzione Generale - Direzione Centrale Tecnologica, Informatica e Innovazione

7.2 Tavola 56 - Informazione di I livello - Prenotazione per tipologia di accesso – Regione Lombardia

Informazione di I livello						
Province	2021			2022		
	Accesso in sede	Ricontatto telefonico	Web meeting	Accesso in sede	Ricontatto telefonico	Web meeting
Bergamo	36.428	19.906	148	39.570	19.080	135
Brescia	37.816	24.166	68	47.596	22.851	87
Como	16.343	11.578	70	20.588	14.333	55
Cremona	14.484	6.553	19	16.554	6.431	13
Lecco	9.585	8.141	39	10.645	8.057	33
Lodi	10.056	5.204	24	12.438	4.917	24
Mantova	13.063	6.355	22	14.931	7.173	30
Milano	134.364	64.723	128	147.164	64.933	66
Monza e Brianza	32.513	19.743	157	37.077	16.475	142
Pavia	20.036	10.862	54	22.674	10.968	44
Sondrio	2.516	1.646	4	2.741	2.140	9
Varese	28.353	20.088	91	35.787	19.406	90
Regione Lombardia	355.557	198.965	824	407.765	196.764	728

Fonte: Elaborazione Segreteria del CIV su dati forniti dalla Direzione Generale - Direzione Centrale Tecnologica, Informatica e Innovazione

7.3 Tavola 57 - Consulenza di II livello - Prenotazione per provincia – Regione Lombardia

Consulenza di II livello		
Province	2021	2022
Bergamo	7.713	9.085
Brescia	5.678	6.760
Como	4.554	5.322
Cremona	2.805	3.260
Lecco	2.966	3.289
Lodi	752	1.055
Mantova	3.944	5.609
Milano	33.468	33.822
Monza e Brianza	4.403	5.045
Pavia	5.304	4.683
Sondrio	447	391
Varese	6.407	6.235
Regione Lombardia	78.441	84.556

Fonte: Elaborazione Segreteria del CIV su dati forniti dalla Direzione Generale - Direzione Centrale Tecnologica, Informatica e Innovazione

7.4 Tavola 58 - Agenda appuntamenti - Tempo medio di attesa appuntamento – Regione Lombardia

Agenda appuntamenti		
Province	2021	2022
Bergamo	6	6
Brescia	7	7
Como	7	8
Cremona	6	6
Lecco	8	6
Lodi	6	6
Mantova	6	6
Milano	12	12
Monza e Brianza	9	9
Pavia	9	11
Sondrio	6	7
Varese	11	12
Regione Lombardia	8	8

Fonte: Elaborazione Segreteria del CIV su dati forniti dalla Direzione Generale - Direzione Centrale Tecnologica, Informatica e Innovazione

7.5 Tavola 59 - Cassetto bidirezionale aziende – Regione Lombardia

Cassetto bidirezionale aziende				
Province	2021		2022	
	In entrata	In uscita	In entrata	In uscita
Bergamo	50.263	69.283	40.653	23.203
Brescia	60.054	34.028	44.541	14.233
Como	24.550	18.884	16.593	8.162
Cremona	12.168	9.800	9.404	5.060
Lecco	15.274	11.170	10.328	5.570
Lodi	6.829	6.613	5.164	3.572
Mantova	14.646	12.356	9.992	5.064
Milano	206.348	133.267	167.101	62.325
Monza e Brianza	44.420	25.565	33.113	7.735
Pavia	18.509	15.897	13.637	7.381
Sondrio	8.231	7.655	6.016	3.845
Varese	38.671	31.157	28.561	18.735
Regione Lombardia	499.963	375.675	385.103	164.885

Fonte: Elaborazione Segreteria del CIV su dati forniti dalla Direzione Generale - Direzione Centrale Tecnologica, Informatica e Innovazione

7.6 Tavola 60 - Cassetto bidirezionale patronati (COMBIPAT) – Regione Lombardia

COMBIPAT		
Province	2021	2022
	In entrata	In entrata
Bergamo	1.539	20.242
Brescia	1.208	26.581
Como	594	15.183
Cremona	392	10.001
Lecco	500	7.295
Lodi	206	3.511
Mantova	287	8.713
Monza e Brianza	539	12.689
Pavia	220	14.988
Sondrio	378	6.178
Varese	689	14.999
Regione Lombardia	6.552	140.380

Fonte: Elaborazione Segreteria del CIV su dati forniti dalla Direzione Generale - Direzione Centrale Tecnologica, Informatica e Innovazione

COMBIPAT		
Province	2021	2022
	In entrata	In entrata
DCM Milano	2.565	52.979

Fonte: Elaborazione Segreteria del CIV su dati forniti dalla Direzione Generale - Direzione Centrale Tecnologica, Informatica e Innovazione

7.7 Tavola 61 – Soggetti richiedenti – Regione Lombardia

Pratiche presentate				
Province	2021		2022	
	Patronato	Cittadino	Patronato	Cittadino
Bergamo	163.545	145.411	145.357	126.096
Brescia	187.405	131.436	155.952	111.164
Como	84.958	70.007	76.634	78.328
Cremona	60.885	35.924	50.081	38.764
Lecco	49.051	40.690	43.918	38.005
Lodi	32.358	30.150	28.716	27.531
Mantova	74.413	39.703	64.177	41.548
Milano	382.785	562.810	353.192	479.918
Monza e Brianza	95.762	121.951	84.926	111.378
Pavia	89.981	62.719	76.255	65.825
Sondrio	39.454	15.504	31.433	18.656
Varese	119.300	155.892	113.118	116.059
Regione Lombardia	1.379.897	1.412.197	1.223.759	1.253.272

Fonte: Elaborazione Segreteria del CIV su dati forniti dalla Direzione Generale - Direzione Centrale Tecnologica, Informatica e Innovazione

7.8 Tavola 62 - Flusso PEC – Regione Lombardia

PEC				
Province	2021		2022	
	Inviata	Ricevuta	Inviata	Ricevuta
Bergamo	37.554	46.574	38.144	51.835
Brescia	40.157	49.720	45.622	59.798
Como	18.331	33.976	20.888	39.848
Cremona	20.853	20.903	19.702	22.020
Lecco	16.454	16.474	15.645	16.619
Lodi	9.320	10.215	10.156	12.119
Mantova	11.035	14.481	11.081	16.337
Milano	164.798	206.620	165.309	217.837
Monza e Brianza	25.541	30.971	27.037	33.338
Pavia	22.750	24.860	24.477	28.221
Sondrio	9.623	8.178	10.119	9.241
Varese	32.281	37.823	29.971	39.666
Regione Lombardia	408.697	500.795	418.151	546.879

Fonte: Elaborazione Segreteria del CIV su dati forniti dalla Direzione Generale - Direzione Centrale Tecnologica, Informatica e Innovazione

CAPITOLO 8

Contenzioso

08

Contenzioso

L'analisi dei dati relativi al contenzioso amministrativo della Regione Lombardia, per il 2022, evidenzia un andamento di lavorazione positivo, in quanto risultano da lavorare al 31 dicembre 2022 n. 446 ricorsi, a fronte di una giacenza iniziale pari a 746.

Nel corso del 2022 sono stati presentati 6.209 ricorsi amministrativi, indirizzati ai vari Comitati Provinciali della Lombardia, ad eccezione di Milano. Di questi, ben 2.388 non sono stati istruiti e inoltrati per la decisione, in quanto mancanti dei requisiti formali previsti dal Regolamento per la gestione dei ricorsi.

Nello stesso periodo, 1.819 ricorsi sono stati risolti amministrativamente dagli uffici, con adozione di provvedimenti di autotutela o con presa d'atto della cessata materia del contendere, 2.238 sono stati deliberati dai Comitati e 64 definiti provvisoriamente.

I dati relativi ai ricorsi amministrativi di competenza del Comitato Regionale mostrano che, a fronte di 25 ricorsi pervenuti, 10 sono stati risolti amministrativamente e 6 deliberati.

Per quanto concerne il contenzioso giudiziario ordinario del 2022, la Regione Lombardia (esclusa Milano) presenta, al 31 dicembre, un generale aumento del 28% dei giudizi pendenti (da 2.665 giudizi da definire al 1° gennaio a 3.421 a fine anno).

Il contenzioso contributivo rappresenta la componente maggiore del contenzioso giudiziario, con 2.085 giudizi pendenti.

L'incremento della giacenza complessiva è riconducibile proprio alla materia del contenzioso contributivo, in quanto sono stati presentati 1.687 nuovi ricorsi, ossia il 66% dei 2.544 totali.

Per una parte rilevante, si tratta di opposizioni ai provvedimenti di Ordinanze-Ingjnzioni, emessi dall'Istituto in relazioni agli ex illeciti penali.

Per quanto riguarda gli esiti dei giudizi, la percentuale di casi favorevoli all'Istituto è pari al 47,2%.

In dettaglio, per la materia pensionistica, il valore percentuale è pari al 45,6%. Si discostano significativamente dalla media i giudizi in materia contributiva, con una percentuale pari a 55,7% di esiti favorevoli, per converso, la materia delle prestazioni a sostegno del reddito, con una percentuale pari al 26,9%. Per i giudizi in tema di Assegni Familiari, si raggiunge il valore minimo del 5,7%.

In riferimento all'andamento del contenzioso ATPO (Accertamento Tecnico Preventivo Obbligatorio) dell'Invalidità Civile, nel corso del 2022 sono stati incardinati n.1.344 giudizi, con un incremento dei giudizi pendenti al 31 dicembre di circa il 33%. In tale ambito, gli esiti favorevoli all'Istituto sono stati il 47,3% del totale.

8.1 Tavola 63 - Ricorsi pervenuti per competenza Comitati/materia – Regione Lombardia e DCM Milano

Ricorsi per competenza Comitati Provinciali e Commissioni Speciali										
DA LAVORARE AL 01/01/22	PERVENUTI	NON RICORSI/RIQUALIFICATI	RISOLTI AMMIN.TE	GIUDICATI IN ISTRUTTORIA	DEFINITI PER CESSATA MATERIA DEL CONTENDERE	IN FASE DI PRE ESAME	TRASMESSI AI COMITATI	DELIBERATI DAI COMITATI	DEFINITI PROVVISORI	DA LAVORARE AL 31/12/22
746	6.209	2.388	958	507	354	247	2.556	2.238	64	446
174	3.846	1.644	413	245	295	98	1.311	1.282	-	141

Fonte: Elaborazione Segreteria del CIV su dati forniti dalla Direzione Generale - Direzione Centrale Organizzazione - Area Monitoraggio Procedure di Contenzioso

Ricorsi Comitato Regionale										
DA LAVORARE AL 01/01/22	PERVENUTI	NON RICORSI/RIQUALIFICATI	RISOLTI AMMIN.TE	GIUDICATI IN ISTRUTTORIA	DEFINITI PER CESSATA MATERIA DEL CONTENDERE	TOTALE IN ESAME	TRASMESSI AI COMITATI	PORTATI IN SEDUTA DEL COMITATO	DEFINITI PROVVISORI	DA LAVORARE AL 31/12/22
18	25	4	2	4	-	43	6	6	1	26
19	10	-	-	1	2	29	12	12	3	11

Fonte: Elaborazione Segreteria del CIV su dati forniti dalla Direzione Generale - Direzione Centrale Organizzazione - Area Monitoraggio Procedure di Contenzioso

8.2 Tavola 64 - Contenzioso giudiziario ordinario per materia – giudizi iniziati – Regione Lombardia

Contenzioso giudiziario ordinario per materia					
Materia del Contenzioso	DA LAVORARE	GIUDIZI INIZIATI			DA LAVORARE
	AL 01/01/2022	DA INPS	DA UTENTI	TOTALE	AL 31/12/2022
Contenzioso Contributivo	1.194	50	1.687	1.737	2.085
Fiscale	2	-	-	-	1
Fondi Speciali/Gestioni	361	32	182	214	358
Indebiti	158	5	79	84	146
Invalidi Civili Area Amm.va	7	-	-	-	7
Invalidi Civili Area Legale	113	9	100	109	124
Opposizioni dell'istituto	23	13	-	13	19
Patrimoniale	13	-	3	3	11
Personale	26	2	13	15	17
Prestazioni a Sostegno Reddito	317	21	217	238	213
Prestazioni Pensionistiche	293	20	198	218	263
Previdenza Agricola	-	-	1	1	1
Procedure Concorsuali	26	3	19	22	32
Risarcimento Danni	8	4	1	5	4
Surroghe	70	14	2	16	59
Varie	54	6	42	48	81
TOTALE	2.665	179	2.544	2.723	3.421

Fonte: Elaborazione Segreteria del CIV su dati forniti dalla Direzione Generale - Coordinamento Generale Legale

Contenzioso giudiziario ordinario per materia - DCM Milano

Materia del Contenzioso	DA LAVORARE	GIUDIZI INIZIATI			DA LAVORARE
	AL 01/01/2022	DA INPS	DA UTENTI	TOTALE	AL 31/12/2022
Contenzioso Contributivo	490	36	1.014	1.050	872
Fiscale	1	-	-	-	-
Fondi Speciali/Gestioni	29	3	45	48	33
Indebiti	41	7	103	110	62
Invalidi Civili Area Amm.va	3	-	-	-	3
Invalidi Civili Area Legale	32	3	74	77	55
Opposizioni dell'istituto	-	4	-	4	3
Patrimoniale	4	1	2	3	2
Personale	1	-	-	-	1
Prestazioni a Sostegno Reddito	75	5	88	93	64
Prestazioni Pensionistiche	109	15	150	165	135
Previdenza Agricola	-	-	1	1	-
Procedure Concorsuali	5	4	12	16	13
Risarcimento Danni	1	-	1	1	2
Surroghe	15	4	-	4	13
Varie	27	5	16	21	24
TOTALE	833	87	1.506	1.593	1.282

Fonte: Elaborazione Segreteria del CIV su dati forniti dalla Direzione Generale - Coordinamento Generale Legale

8.3 Tavola 65 - Contenzioso giudiziario ordinario per materia – giudizi definiti – Regione Lombardia

Contenzioso giudiziario ordinario per materia							
GIUDIZI DEFINITI							
Materia del Contenzioso	FAVOREVOLE INPS	%	FAVOREVOLE UTENTI	%	ALTRI ESITI DEL GIUDIZIO	ALTRE DEFINIZIONI	TOTALE
Contenzioso Contributivo	471	55,7	180	21,3	171	24	846
Fiscale	1	100,0	-	0,0	-	-	1
Fondi Speciali/Gestioni	91	41,9	98	45,2	24	4	217
Indebiti	55	57,3	27	28,1	12	2	96
Invalidi Civili Area Amm.va	-	0,0	-	0,0	-	-	-
Invalidi Civili Area Legale	48	49,0	39	39,8	6	5	98
Opposizioni dell'istituto	7	41,2	5	29,4	4	1	17
Patrimoniale	4	80,0	-	0,0	1	-	5
Personale	8	33,3	11	45,8	2	3	24
Prestazioni a Sostegno Reddito	92	26,9	196	57,3	51	3	342
Prestazioni Pensionistiche	113	45,6	88	35,5	37	10	248
Previdenza Agricola	-	0,0	-	0,0	-	-	-
Procedure Concorsuali	7	43,8	9	56,3	-	-	16
Risarcimento Danni	5	55,6	2	22,2	1	1	9
Surroghe	16	59,3	7	25,9	-	4	27
Varie	11	52,4	2	9,5	6	2	21
TOTALE	929	47,2	664	33,8	315	59	1.967

Fonte: Elaborazione Segreteria del CIV su dati forniti dalla Direzione Generale - Coordinamento Generale Legale

Contenzioso giudiziario ordinario per materia - DCM Milano

GIUDIZI DEFINITI

Materia del Contenzioso	FAVOREVOLE INPS	%	FAVOREVOLE UTENTI	%	ALTRI ESITI DEL GIUDIZIO	ALTRE DEFINIZIONI	TOTALE
Contenzioso Contributivo	389	58,2	114	17,1	147	18	668
Fiscale	1	100,0	-	0,0	-	-	1
Fondi Speciali/Gestioni	19	43,2	15	34,1	10	-	44
Indebiti	42	47,2	24	27,0	22	1	89
Invalidi Civili Area Amm.va	-	0,0	-	0,0	-	-	-
Invalidi Civili Area Legale	25	46,3	13	24,1	13	3	54
Opposizioni dell'istituto	-	0,0	-	0,0	-	1	1
Patrimoniale	1	20,0	1	20,0	-	3	5
Personale	-	0,0	-	0,0	-	-	-
Prestazioni a Sostegno Reddito	36	34,6	56	53,9	9	3	104
Prestazioni Pensionistiche	82	59,0	35	25,2	19	3	139
Previdenza Agricola	1	100,0	-	0,0	-	-	1
Procedure Concorsuali	3	37,5	3	37,5	-	2	8
Risarcimento Danni	-	0,0	-	0,0	-	-	-
Surroghe	5	83,3	1	16,7	-	-	6
Varie	9	37,5	6	25,0	3	6	24
TOTALE	613	53,6	268	23,4	223	40	1.144

Fonte: Elaborazione Segreteria del CIV su dati forniti dalla Direzione Generale - Coordinamento Generale Legale

8.4 Tavola 66 - Contenzioso giudiziario ordinario lavoratori autonomi per materia - giudizi iniziati – Regione Lombardia

Contenzioso giudiziario ordinario lavoratori autonomi per materia					
Materia del Contenzioso	DA LAVORARE AL 01/01/2022	GIUDIZI INIZIATI			DA LAVORARE AL 31/12/2022
		DA INPS	DA UTENTI	TOTALE	
Altri Contributi	85	17	91	108	103
Contr Artigiani	198	1	158	159	244
Contributi Agricoli	33	2	30	32	37
Contributi Aziende	434	15	318	333	516
Contributi Commercianti	313	3	320	323	430
Lavoratori Aut/Sub	67	7	48	55	63
Posizione Assicurativa	58	1	38	39	44
Varie	6	4	684	688	648
TOTALE	1.194	50	1.687	1.737	2.085

Fonte: Elaborazione Segreteria del CIV su dati forniti dalla Direzione Generale - Coordinamento Generale Legale

Contenzioso giudiziario ordinario lavoratori autonomi per materia - DCM Milano					
Materia del Contenzioso	DA LAVORARE AL 01/01/2022	GIUDIZI INIZIATI			DA LAVORARE AL 31/12/2022
		DA INPS	DA UTENTI	TOTALE	
Altri Contributi	39	6	66	72	53
Contr Artigiani	34	-	66	66	55
Contributi Agricoli	-	-	2	2	2
Contributi Aziende	194	26	247	273	242
Contributi Commercianti	93	3	336	339	277
Lavoratori Aut/Sub	37	1	13	14	15
Posizione Assicurativa	86	-	130	130	108
Varie	7	-	154	154	120
TOTALE	490	36	1.014	1.050	872

Fonte: Elaborazione Segreteria del CIV su dati forniti dalla Direzione Generale - Coordinamento Generale Legale

8.5 Tavola 67 - Contenzioso giudiziario ordinario lavoratori autonomi per materia - giudizi definiti – Regione Lombardia

Contenzioso giudiziario ordinario lavoratori autonomi per materia							
GIUDIZI DEFINITI							
Materia del Contenzioso	FAVOREVOLE INPS	%	FAVOREVOLE UTENTI	%	ALTRI ESITI DEL GIUDIZIO	ALTRE DEFINIZIONI	TOTALE
Altri Contributi	44	48,9	25	27,8	15	6	90
Contr Artigiani	71	62,8	20	17,7	22	-	113
Contributi Agricoli	17	60,7	8	28,6	2	1	28
Contributi Aziende	157	62,6	54	21,5	31	9	251
Contributi Commercianti	112	54,4	45	21,8	45	4	206
Lavoratori Aut/Sub	32	54,2	14	23,7	10	3	59
Posizione Assicurativa	27	50,9	10	18,9	16	-	53
Varie	11	23,9	4	8,7	30	1	46
TOTALE	471	55,7	180	21,3	171	24	846

Fonte: Elaborazione Segreteria del CIV su dati forniti dalla Direzione Generale - Coordinamento Generale Legale

Contenzioso giudiziario ordinario lavoratori autonomi per materia - DCM Milano

GIUDIZI DEFINITI

Materia del Contenzioso	FAVOREVOLE INPS	%	FAVOREVOLE UTENTI	%	ALTRI ESITI DEL GIUDIZIO	ALTRE DEFINIZIONI	TOTALE
Altri Contributi	31	53,5	14	24,1	12	1	58
Contr Artigiani	26	57,8	8	17,8	11	-	45
Contributi Agricoli	-	0,0	-	0,0	-	-	-
Contributi Aziende	150	66,7	40	17,8	26	9	225
Contributi Commercianti	73	47,1	37	23,9	40	5	155
Lavoratori Aut/Sub	26	72,2	3	8,3	5	2	36
Posizione Assicurativa	67	62,0	8	7,4	32	1	108
Varie	16	39,0	4	9,8	21	-	41
TOTALE	389	58,2	114	17,1	147	18	668

Fonte: Elaborazione Segreteria del CIV su dati forniti dalla Direzione Generale - Coordinamento Generale Legale

8.6 Tavola 68 - Contenzioso giudiziario ordinario pensionistico - giudizi iniziati – Regione Lombardia

Contenzioso giudiziario ordinario pensionistico

Materia del Contenzioso	DA LAVORARE AL 01/01/2022	GIUDIZI INIZIATI			DA LAVORARE AL 31/12/2022
		DA INPS	DA UTENTI	TOTALE	
Amianto	18	-	2	2	8
Assegni Familiari	1	-	2	2	1
Invalidità Inabilità	18	1	25	26	29
Pensione Sociale	24	-	35	35	24
Ratei Inter Rival	6	-	4	4	3
Reversibilità/Superstiti	57	4	46	50	55
Ricostituzione/ Suppl	64	7	20	27	51
Vecchiaia Anzianità	105	8	64	72	92
TOTALE	293	20	198	218	263

Fonte: Elaborazione Segreteria del CIV su dati forniti dalla Direzione Generale - Coordinamento Generale Legale

Contenzioso giudiziario ordinario pensionistico - DCM Milano

Materia del Contenzioso	DA LAVORARE AL 01/01/2022	GIUDIZI INIZIATI			DA LAVORARE AL 31/12/2022
		DA INPS	DA UTENTI	TOTALE	
Amianto	2	-	-	-	1
Assegni Familiari	1	-	2	2	2
Invalidità Inabilità	25	4	25	29	29
Pensione Sociale	12	1	15	16	9
Ratei Inter Rival	-	-	5	5	4
Reversibilità/Superstiti	16	1	32	33	17
Ricostituzione/ Suppl	31	8	27	35	39
Vecchiaia Anzianità	22	1	44	45	34
TOTALE	109	15	150	165	135

Fonte: Elaborazione Segreteria del CIV su dati forniti dalla Direzione Generale - Coordinamento Generale Legale

8.7 Tavola 69 - Contenzioso giudiziario ordinario pensionistico - giudizi definiti – Regione Lombardia

Contenzioso giudiziario ordinario pensionistico

GIUDIZI DEFINITI

Materia del Contenzioso	FAVOREVOLE INPS		FAVOREVOLE UTENTI		ALTRI ESITI DEL GIUDIZIO	ALTRE DEFINIZIONI	TOTALE
		%		%			
Amianto	3	25,0	9	75,0	-	-	12
Assegni Familiari	-	0,0	1	50,0	1	-	2
Invalidità Inabilità	8	53,3	2	13,3	3	2	15
Pensione Sociale	9	25,7	19	54,3	7	-	35
Ratei Inter Rival	2	28,6	2	28,6	3	-	7
Reversibilità/Superstiti	35	67,3	4	7,7	6	7	52
Ricostituzione/ Suppl	17	42,5	17	42,5	5	1	40
Vecchiaia Anzianità	39	45,9	34	40,0	12	-	85
TOTALE	113	45,6	88	35,5	37	10	248

Fonte: Elaborazione Segreteria del CIV su dati forniti dalla Direzione Generale - Coordinamento Generale Legale

Contenzioso giudiziario ordinario pensionistico - DCM Milano

GIUDIZI DEFINITI

Materia del Contenzioso	FAVOREVOLE INPS	%	FAVOREVOLE UTENTI	%	ALTRI ESITI DEL GIUDIZIO	ALTRE DEFINIZIONI	TOTALE
Amianto	1	100,0	-	0,0	-	-	1
Assegni Familiari	-	0,0	-	0,0	1	-	1
Invalidità Inabilità	17	68,0	6	24,0	2	-	25
Pensione Sociale	7	36,8	9	47,4	3	-	19
Ratei Inter Rival	1	100,0	-	0,0	-	-	1
Reversibilità/Superstiti	27	84,4	2	6,3	2	1	32
Ricostituzione/ Suppl	16	59,3	8	29,6	2	1	27
Vecchiaia Anzianità	13	39,4	10	30,3	9	1	33
Totale	82	59,0	35	25,2	19	3	139

Fonte: Elaborazione Segreteria del CIV su dati forniti dalla Direzione Generale - Coordinamento Generale Legale

**8.8 Tavola 70 - Contenzioso giudiziario prestazioni a sostegno del reddito per finalità -
giudizi iniziati – Regione Lombardia**

Contenzioso giudiziario prestazioni a sostegno del reddito per finalità

Materia del Contenzioso	DA LAVORARE AL 01/01/2022	GIUDIZI INIZIATI			DA LAVORARE AL 31/12/2022
		DA INPS	DA UTENTI	TOTALE	
Assegni Familiari	84	2	86	88	49
Disoccupazione Agricola	-	-	1	1	1
Disoccupazione LSU	65	8	40	48	57
Indennità Mobilità	6	2	2	4	3
Malattia/Maternità	57	4	31	35	39
Prestazioni Varie	105	5	57	62	64
TOTALE	317	21	217	238	213

Fonte: Elaborazione Segreteria del CIV su dati forniti dalla Direzione Generale - Coordinamento Generale Legale

Contenzioso giudiziario prestazioni a sostegno del reddito per finalità - DCM Milano

Materia del Contenzioso	DA LAVORARE AL 01/01/2022	GIUDIZI INIZIATI			DA LAVORARE AL 31/12/2022
		DA INPS	DA UTENTI	TOTALE	
Assegni Familiari	26	1	43	44	21
Disoccupazione Agricola	-	-	1	1	1
Disoccupazione LSU	19	2	24	26	22
Indennità Mobilità	1	-	1	1	1
Malattia/Maternità	22	1	12	13	10
Prestazioni Varie	7	1	7	8	9
TOTALE	75	5	88	93	64

Fonte: Elaborazione Segreteria del CIV su dati forniti dalla Direzione Generale - Coordinamento Generale Legale

8.9 Tavola 71 - Contenzioso giudiziario prestazioni a sostegno del reddito per finalità - giudizi definiti – Regione Lombardia

Contenzioso giudiziario prestazioni a sostegno del reddito per finalità

GIUDIZI DEFINITI

Materia del Contenzioso	FAVOREVOLE INPS		FAVOREVOLE UTENTI		ALTRI ESITI DEL GIUDIZIO	ALTRE DEFINIZIONI	TOTALE
		%		%			
Assegni Familiari	7	5,7	108	87,8	6	2	123
Disoccupazione Agricola	-	0,0	-	0,0	-	-	-
Disoccupazione LSU	29	51,8	15	26,8	12	-	56
Indennità Mobilità	4	57,1	3	42,9	-	-	7
Malattia/Maternità	25	47,2	20	37,7	8	-	53
Prestazioni Varie	27	26,2	50	48,5	25	1	103
TOTALE	92	26,9	196	57,3	51	3	342

Fonte: Elaborazione Segreteria del CIV su dati forniti dalla Direzione Generale - Coordinamento Generale Legale

Contenzioso giudiziario prestazioni a sostegno del reddito per finalità – DCM Milano

GIUDIZI DEFINITI

Materia del Contenzioso	FAVOREVOLE INPS	%	FAVOREVOLE UTENTI	%	ALTRI ESITI DEL GIUDIZIO	ALTRE DEFINIZIONI	TOTALE
Assegni Familiari	10	20,4	36	73,5	2	1	49
Disoccupazione Agricola	-	0,0	-	0,0	-	-	-
Disoccupazione LSU	11	47,8	7	30,4	4	1	23
Indennità Mobilità	1	100,0	-	0,0	-	-	1
Malattia/Maternità	12	48,0	11	44,0	2	-	25
Prestazioni Varie	2	33,3	2	33,3	1	1	6
TOTALE	36	34,6	56	53,8	9	3	104

Fonte: Elaborazione Segreteria del CIV su dati forniti dalla Direzione Generale - Coordinamento Generale Legale

8.10 Tavola 72 - Contenzioso giudiziario previdenza agricola - giudizi iniziati – Regione Lombardia

Contenzioso giudiziario previdenza agricola

MATERIA DEL CONTENZIOSO	GIUDIZI INIZIATI			DA LAVORARE AL 31/12/2022
	DA LAVORARE AL 01/01/2022	DA INPS	DA UTENTI TOTALE	
Iscrizione/cancellazione Elenchi lavoratori agricoli subordinati	-	-	-	-
Iscrizione/cancellazione Coltivatori Diretti	-	-	1	1
Varie	-	-	-	-
TOTALE	-	-	1	1

Fonte: Elaborazione Segreteria del CIV su dati forniti dalla Direzione Generale - Coordinamento Generale Legale

Contenzioso giudiziario previdenza agricola – DCM Milano

Materia del Contenzioso	DA LAVORARE AL 01/01/2022	GIUDIZI INIZIATI			DA LAVORARE AL 31/12/2022
		DA INPS	DA UTENTI	TOTALE	
Iscrizione/cancellazione Elenchi lavoratori agricoli subordinati	-	-	-	-	-
Iscrizione/cancellazione Coltivatori Diretti	-	-	1	1	-
Varie	-	-	-	-	-
TOTALE	-	-	1	1	-

Fonte: Elaborazione Segreteria del CIV su dati forniti dalla Direzione Generale - Coordinamento Generale Legale

8.11 Tavola 73 - Contenzioso giudiziario previdenza agricola - giudizi definiti – Regione Lombardia

Contenzioso giudiziario previdenza agricola

Materia del Contenzioso	GIUDIZI DEFINITI						
	FAVOREVOLE INPS	%	FAVOREVOLE UTENTI	%	ALTRI ESITI DEL GIUDIZIO	ALTRE DEFINIZIONI	TOTALE
Iscrizione/cancellazione Elenchi lavoratori agricoli subordinati	-	0,0	-	0,0	-	-	-
Iscrizione/cancellazione Coltivatori Diretti	-	0,0	-	0,0	-	-	-
Varie	-	0,0	-	0,0	-	-	-
TOTALE	-	0,0	-	0,0	-	-	-

Fonte: Elaborazione Segreteria del CIV su dati forniti dalla Direzione Generale - Coordinamento Generale Legale

Contenzioso giudiziario previdenza agricola – DCM Milano

GIUDIZI DEFINITI

Materia del Contenzioso	FAVOREVOLE INPS		FAVOREVOLE UTENTI		ALTRI ESITI DEL GIUDIZIO	ALTRE DEFINIZIONI	TOTALE
		%		%			
Iscrizione/cancellazione Elenchi lavoratori agricoli subordinati	-	0,0	-	0,0	-	-	-
Iscrizione/cancellazione Coltivatori Diretti	1	100,0	-	0,0	-	-	1
Varie	-	0,0	-	0,0	-	-	-
TOTALE	1	100,0	-	0,0	-	-	1

Fonte: Elaborazione Segreteria del CIV su dati forniti dalla Direzione Generale - Coordinamento Generale Legale

8.12 Tavola 74 - Contenzioso ATP Invalidità Civile - Giudizi iniziati – Regione Lombardia

Contenzioso ATP Invalidità Civile

Materia del Contenzioso	DA LAVORARE AL 01/01/2022	GIUDIZI INIZIATI			DA LAVORARE AL 31/12/2022
		DA INPS	DA UTENTI	TOTALE	
ATP - Invalidità Civile Tribunale - I grado Invalidità Civile	840	-	1.344	1.344	1.117
Totale Funzionari Invalidità Civile - Area Legale	847	-	1.344	1.344	1.124
	113	9	100	109	124
TOTALE	960	9	1.444	1.453	1.248

Fonte: Elaborazione Segreteria del CIV su dati forniti dalla Direzione Generale - Coordinamento Generale Legale

Contenzioso ATP Invalidità Civile - DCM Milano					
Materia del Contenzioso	DA LAVORARE AL 01/01/2022	GIUDIZI INIZIATI			DA LAVORARE AL 31/12/2022
		DA INPS	DA UTENTI	TOTALE	
ATP - Invalidità Civile	410	-	777	777	641
Tribunale - I grado Invalidità Civile	3	-	-	-	3
Totale Funzionari	413	-	777	777	644
Invalidità Civile - Area Legale	32	3	74	77	55
TOTALE	445	3	851	854	699

8.13 Tavola 75 - Contenzioso ATP Invalidità Civile - giudizi definiti Regione Lombardia

Contenzioso ATP Invalidità Civile							
GIUDIZI DEFINITI							
Materia del Contenzioso	FAVOREVOLE INPS	%	FAVOREVOLE UTENTI	%	ALTRI ESITI DEL GIUDIZIO	ALTRE DEFINIZIONI	TOTALE
ATP - Invalidità Civile	505	47,3	380	35,6	165	17	1.067
Tribunale - I grado Invalidità Civile	-	0,0	-	0,0	-	-	-
Totale Funzionari	505	47,3	380	35,6	165	17	1.067
Invalidità Civile - Area Legale	48	49,0	39	39,8	6	5	98
TOTALE	553	47,5	419	36,0	171	22	1.165

Fonte: Elaborazione Segreteria del CIV su dati forniti dalla Direzione Generale - Coordinamento Generale Legale

Contenzioso ATP Invalidità Civile - DCM Milano

GIUDIZI DEFINITI

Materia del Contenzioso	FAVOREVOLE INPS	%	FAVOREVOLE UTENTI	%	ALTRI ESITI DEL GIUDIZIO	ALTRE DEFINIZIONI	TOTALE
ATP - Invalidità Civile	395	72,3	88	16,1	56	7	546
Tribunale - I grado Invalidità Civile	-	0,0	-	0,0	-	-	-
Totale Funzionari Invalidità Civile - Area Legale	395	72,3	88	16,1	56	7	546
	25	46,3	13	24,1	13	3	54
TOTALE	420	70,0	101	16,8	69	10	600

Fonte: Elaborazione Segreteria del CIV su dati forniti dalla Direzione Generale - Coordinamento Generale Legale

8.14 Tavola 76 - Contenzioso giudiziario Corte dei Conti - I e II grado – Regione Lombardia

Contenzioso giudiziario Corte dei Conti - I e II grado

	DA LAVORARE AL 01/01/2022	GIUDIZI INIZIATI DAL 01/01/2022	GIUDIZI DEFINITI AL 31/12/2022	DA LAVORARE AL 31/12/2022
Regione Lombardia	153	84	139	98

Fonte: Elaborazione Segreteria del CIV su dati forniti dalla Direzione Generale - Coordinamento Generale Legale

I dati del Rendiconto Sociale Regionale 2022 sono il risultato delle elaborazioni della Segreteria del CIV, Team Bilancio Sociale, gestione ed elaborazione dati, studi e ricerche su fonti ufficiali dell'Istituto.

Questa edizione ha utilizzato il supporto dell'area Data Governance e Analytics della Direzione Centrale Tecnologia, Informatica e Innovazione, con la collaborazione del Comitato Regionale e della Direzione Regionale.

