

VALLE D'AOSTA

Rendiconto sociale regionale 2022





Comitato regionale Valle d'Aosta
Direzione regionale Valle d'Aosta

In collaborazione con
Il Consiglio di Indirizzo e Vigilanza

Sommario

Presentazione	9
Il panorama sociodemografico	11
1.1 Tavola 1 - Distribuzione della popolazione per genere ed età – Regione Valle d’Aosta	11
1.2 Tavola 2 - Distribuzione della popolazione per genere ed età su base percentuale – Regione Valle d’Aosta	11
1.3 Tavola 3 - Andamento della natalità – Regione Valle d’Aosta.....	12
1.4 Tavola 4 - Indice di longevità per genere – serie storica – Regione Valle d’Aosta.....	13
1.5 Grafico 1 – Indice di longevità – confronto tra regioni.....	14
1.6 Tavola 5 - Flusso migratorio - EMIGRATI per genere ed età – serie storica – Regione Valle d’Aosta	15
1.7 Tavola 6 - Flusso migratorio - IMMIGRATI per genere ed età – serie storica – Regione Valle d’Aosta.....	16
1.8 Grafico 2 – Andamento del saldo migratorio	17
Il mercato del lavoro	19
2.1 Grafico 3 - Andamento del PIL	19
2.2 Grafico 4 – Contribuzione delle regioni al PIL nazionale.....	20
2.3 Tavola 7 - Distribuzione della forza lavoro per settore di attività – Regione Valle d’Aosta	21
2.4 Tavola 8 - Numero medio di imprese per classi di addetti – Regione Valle d’Aosta	22
2.5 Tavola 9 - Andamento occupazionale per provincia – Regione Valle d’Aosta.....	23
2.6 Tavola 10 - Assicurati per genere e tipologia contrattuale – Regione Valle d’Aosta	23
2.7 Tavola 11 – Tasso di occupazione per genere ed età – Regione Valle d’Aosta	24
2.8 Tavola 12 – Tasso di disoccupazione per genere ed età – Regione Valle d’Aosta.....	25
2.9 Tavola 13 – Tasso di inattività per genere ed età – Regione Valle d’Aosta.....	26
2.10 Tavola 14 - NEET - non occupati e non in istruzione dai 15 ai 29 anni – Regione Valle d’Aosta	27
Entrate contributive, recupero crediti e vigilanza.....	29
3.1 Tavola 15 - Entrate Contributive (riscossioni), recupero crediti e vigilanza – Regione Valle d’Aosta	29
3.2 Tavola 16 - Vigilanza Ispettiva - Regione Valle d’Aosta	29
3.3 Tavola 17 – DURC- Regione Valle d’Aosta	30

Ammortizzatori sociali	32
4.1 Tavola 18 - NASpl per genere e provincia – Regione Valle d’Aosta	32
4.2 Tavola 19 - Beneficiari di ammortizzatori sociali per cessazione di rapporto di lavoro – Regione Valle d’Aosta	33
4.3 Tavola 20 - NASpl tempi di erogazione – Regione Valle d’Aosta.....	33
4.4 Tavola 21 - CIG ore utilizzate – Regione Valle d’Aosta	34
4.5 Tavola 22 - Beneficiari di ammortizzatori sociali per sospensione di rapporto di lavoro – Regione Valle d’Aosta	35
4.6 Tavola 23 - Tempi di erogazione CIGO per provincia – Regione Valle d’Aosta.....	36
4.7 Tavola 24 - Tempi di erogazione CIGS per provincia – Regione Valle d’Aosta	36
4.8 Tavola 25 - Tempi di erogazione FIS per provincia – Regione Valle d’Aosta	36
4.9 Tavola 26 - Tempi di erogazione Fondi di Solidarietà- Regione Valle d’Aosta	37
Prestazioni pensionistiche e previdenziali	39
5.1 Pensioni vigenti e liquidate	39
5.1.1 Tavola 27 - Pensionati INPS per genere e provincia – Regione Valle d’Aosta.....	39
5.1.2 Tavola 28 - Pensionati INPS per genere e tipologia – Regione Valle d’Aosta.....	39
5.1.3 Tavola 29 - Pensioni IVS vigenti – Regione Valle d’Aosta	40
5.1.4 Tavola 30 - Importo medio pensioni IVS vigenti – Regione Valle d’Aosta	41
5.1.5 Tavola 31 - Pensioni IVS liquidate 2019-2020 – Regione Valle d’Aosta	42
5.1.6 Tavola 32 - Pensioni IVS liquidate 2021-2022 – Regione Valle d’Aosta	43
5.1.7 Tavola 33 - Pensioni IVS liquidate per sistema di calcolo – Regione Valle d’Aosta	44
5.1.8 Tavola 34 - Importi medi pensioni IVS liquidate – Regione Valle d’Aosta	45
5.1.9 Tavola 35 - Pensioni IVS Gestioni Private - tempi di definizione – Regione Valle d’Aosta.....	46
5.1.10 Tavola 36 - Pensioni Gestioni Pubbliche di vecchiaia e anticipate - tempi di pagamento – Regione Valle d’Aosta	46
5.1.11 Tavola 37 - Pensioni Gestioni Pubbliche superstiti da pensionato - tempi di pagamento – Regione Valle d’Aosta	47
5.1.12 Tavola 38 - Pensioni Gestioni Pubbliche superstiti da lavoratore - tempi di pagamento – Regione Valle d’Aosta	47
5.1.13 Tavola 39 - Pensioni IVS Fondi Speciali - tempi di definizione – Regione Valle d’Aosta.....	48
5.2 Anticipazioni pensionistiche.....	49
5.2.1 Tavola 40 - Opzione Donna - domande accolte – Regione Valle d’Aosta.....	49
5.2.2 Tavola 41 - Quota 100 (2021) per genere - domande accolte – Regione Valle d’Aosta	49
5.2.3 Tavola 42 - Quota 102 (2022) per genere - domande accolte – Regione Valle d’Aosta	50

5.2.4 Tavola 43 - Lavoratori Precoci per provincia – certificazioni accolte – Regione Valle d’Aosta	50
5.2.5 Tavola 44 - Lavori usuranti per genere - domande accolte – Regione Valle d’Aosta.....	50
5.2.6 Tavola 45 - APE Sociale per provincia – certificazioni accolte – Regione Valle d’Aosta.....	51
Prestazioni assistenziali e sociali	53
6.1 Tavola 46 - Invalidità Civile - Prestazioni vigenti per genere – Regione Valle d’Aosta.....	53
6.2 Tavola 47 - Invalidità Civile - Prestazioni liquidate per provincia – Regione Valle d’Aosta.....	54
6.3 Tavola 48 - Invalidità Civile - tempi medi di fase sanitaria e amministrativa – Regione Valle d’Aosta	55
6.4 Tavola 49 - RdC e PdC - domande per genere e provincia – Regione Valle d’Aosta	55
6.5 Tavola 50 - Reddito di Libertà - domande accolte – Regione Valle d’Aosta.....	55
6.6 Tavola 51 - Nuclei beneficiari di ANF – Regione Valle d’Aosta.....	56
6.7 Tavola 52 - Nuclei beneficiari di Assegno Unico – Regione Valle d’Aosta.....	56
6.8 Tavola 53 - Beneficiari di congedi per tipologia e per classi di età – Regione Valle d’Aosta.....	57
6.9 Tavola 54 - Assistenza alle persone con disabilità grave - beneficiari tra i lavoratori dipendenti del settore privato – Regione Valle d’Aosta	58
6.10 Tavola 55 - Fondo Welfare dipendenti pubblici – beneficiari – Regione Valle d’Aosta.....	58
Relazioni con l’utenza	60
7.1 Grafico 5 - Informazione di I livello - Prenotazione per canale di accesso – Regione Valle d’Aosta	60
7.2 Tavola 56 - Informazione di I livello - Prenotazione per tipologia di accesso – Regione Valle d’Aosta	61
7.3 Tavola 57 - Consulenza di II livello - Prenotazione per provincia – Regione Valle d’Aosta.....	62
7.4 Tavola 58 - Agenda appuntamenti - Tempo medio di attesa appuntamento – Regione Valle d’Aosta	62
7.5 Tavola 59 - Cassetto bidirezionale aziende – Regione Valle d’Aosta	62
7.6 Tavola 60 - Cassetto bidirezionale patronati (COMBIPAT) – Regione Valle d’Aosta.....	63
7.7 Tavola 61 – Soggetti richiedenti – Regione Valle d’Aosta	63
7.8 Tavola 62 - Flusso PEC – Regione Valle d’Aosta	63
Contenzioso	65
8.1 Tavola 63 - Ricorsi pervenuti per competenza Comitati/materia – Regione Valle d’Aosta.....	65
8.2 Tavola 64 - Contenzioso giudiziario ordinario per materia – giudizi iniziati – Regione Valle d’Aosta	66
8.3 Tavola 65 - Contenzioso giudiziario ordinario per materia – giudizi definiti – Regione Valle d’Aosta	67

8.4 Tavola 66 - Contenzioso giudiziario ordinario lavoratori autonomi per materia - giudizi iniziati – Regione Valle d’Aosta	68
8.5 Tavola 67 - Contenzioso giudiziario ordinario lavoratori autonomi per materia - giudizi definiti – Regione Valle d’Aosta	69
8.6 Tavola 68 - Contenzioso giudiziario ordinario pensionistico - giudizi iniziati – Regione Valle d’Aosta.....	70
8.7 Tavola 69 - Contenzioso giudiziario ordinario pensionistico - giudizi definiti – Regione Valle d’Aosta.....	71
8.8 Tavola 70 - Contenzioso giudiziario prestazioni a sostegno del reddito per finalità - giudizi iniziati – Regione Valle d’Aosta	71
8.9 Tavola 71 - Contenzioso giudiziario prestazioni a sostegno del reddito per finalità - giudizi definiti – Regione Valle d’Aosta	72
8.10 Tavola 72 - Contenzioso giudiziario previdenza agricola - giudizi iniziati – Regione Valle d’Aosta.....	72
8.11 Tavola 73 - Contenzioso giudiziario previdenza agricola - giudizi definiti – Regione Valle d’Aosta.....	73
8.12 Tavola 74 - Contenzioso ATP Invalidità Civile - Giudizi iniziati – Regione Valle d’Aosta	73
8.13 Tavola 75 - Contenzioso ATP Invalidità Civile - giudizi definiti - Regione Valle d’Aosta.....	74
8.14 Tavola 76 - Contenzioso giudiziario Corte dei Conti - I e II grado – Regione Valle d’Aosta.....	74
Conclusioni.....	75

Presentazione

A cura di Fortunato Mafrica (Consigliere)

La Valle d'Aosta con i suoi quasi 123.000 abitanti e la caratteristica natura montuosa del territorio, risulta essere non solo la regione meno popolata d'Italia, ma anche quella con minore densità di popolazione (38 abitanti per km²). Infatti, la distribuzione degli abitanti è assai irregolare: più di un terzo si concentra nella piana di Aosta e nei comuni limitrofi e una buona parte della popolazione abita nei maggiori centri della media e bassa valle, mentre le valli minori si sono notevolmente spopolate, ad eccezione dei centri turistici principali. L'economia della Valle d'Aosta, profondamente influenzata dalle caratteristiche appena descritte, si basa soprattutto sul settore terziario, in particolare sul turismo, anche se un contributo rilevante è detenuto dal settore industriale, trainato dal settore siderurgico (Cogne Acciai Speciali spa – circa 1000 dipendenti) e da altre realtà industriali per lo più concentrate nella bassa valle, spesso di piccole-medie dimensioni. Un altro ruolo di rilievo è rivestito dal settore artigiano e dell'edilizia, mentre modesto invece è l'apporto dell'agricoltura - considerate le caratteristiche avverse del territorio montano - e dell'allevamento, seppur caratterizzati da produzioni di eccellenza. In un tale contesto, grazie all'autonomia conferita dallo statuto speciale, l'amministrazione pubblica svolge un ruolo di primaria importanza.

In questa realtà di "piccoli numeri" e di particolare strutturazione socio-economica, anche aggravata dalla recente crisi generata dalla pandemia di Covid-19, il ruolo dell'INPS è stato di fondamentale importanza nel sostenere e nel mantenere connesso il tessuto sociale, grazie alla strutturata esperienza di "assicurazione mutualistica e solidale", che con il concorso di imprese, lavoratori e parti sociali, ha assicurato e continua ad assicurare la tutela nell'invecchiamento, nella crisi economica e produttiva anche dovuta a situazioni emergenziali, e nei momenti di criticità nel percorso di salute dei lavoratori, oltre alla tutela della fragilità della persona.

In quest'ottica, i dati di seguito riportati rivestono quindi una fonte fondamentale di studio per elaborare modelli di intervento, di sviluppo e di miglioramento degli strumenti ad oggi impiegati per erogare i servizi e le tutele affidate all'INPS al maggior numero di cittadini, consentendo anche agli amministratori locali di trarne importanti riflessioni per improntare politiche sociali e di Welfare di più ampio respiro.

CAPITOLO 1

Il panorama sociodemografico

01

Il panorama sociodemografico

1.1 Tavola 1 - Distribuzione della popolazione per genere ed età – Regione Valle d’Aosta

Popolazione 2022							
	Genere			Età			
	Femmine	Maschi	Totale	0-14	15-64	65 e oltre	Totale
Regione Valle d’Aosta	62.701	60.254	122.955	14.917	77.317	30.721	122.955
Italia	30.101.358	28.749.359	58.850.717	7.334.174	37.339.098	14.177.445	58.850.717

Fonte: Istat

1.2 Tavola 2 - Distribuzione della popolazione per genere ed età su base percentuale – Regione Valle d’Aosta

Popolazione 2022					
	Genere		Età		
	Femmine	Maschi	0-14	15-64	65 e oltre
Regione Valle d’Aosta	0,21	0,21	0,20	0,21	0,22
Italia	100,00	100,00	100,00	100,00	100,00

Nota 1) Il dato delle province è calcolato su base regionale

Nota 2) Il dato delle regioni è calcolato su base Nazionale

Fonte: Istat

1.3 Tavola 3 - Andamento della natalità – Regione Valle d’Aosta

Natalità			
Anno	Nascite	Decessi	Saldo naturale
2011	1.204	1.334	-130
2012	1.161	1.338	-177
2013	1.005	1.333	-328
2014	1.075	1.333	-258
2015	983	1.556	-573
2016	962	1.430	-468
2017	900	1.494	-594
2018	914	1.494	-580
2019	811	1.432	-621
2020	776	1.849	-1.073
2021	744	1.533	-789
2022			

Nota 1) Non sono ancora fruibili i dati relativi al 2022

Fonte: Istat

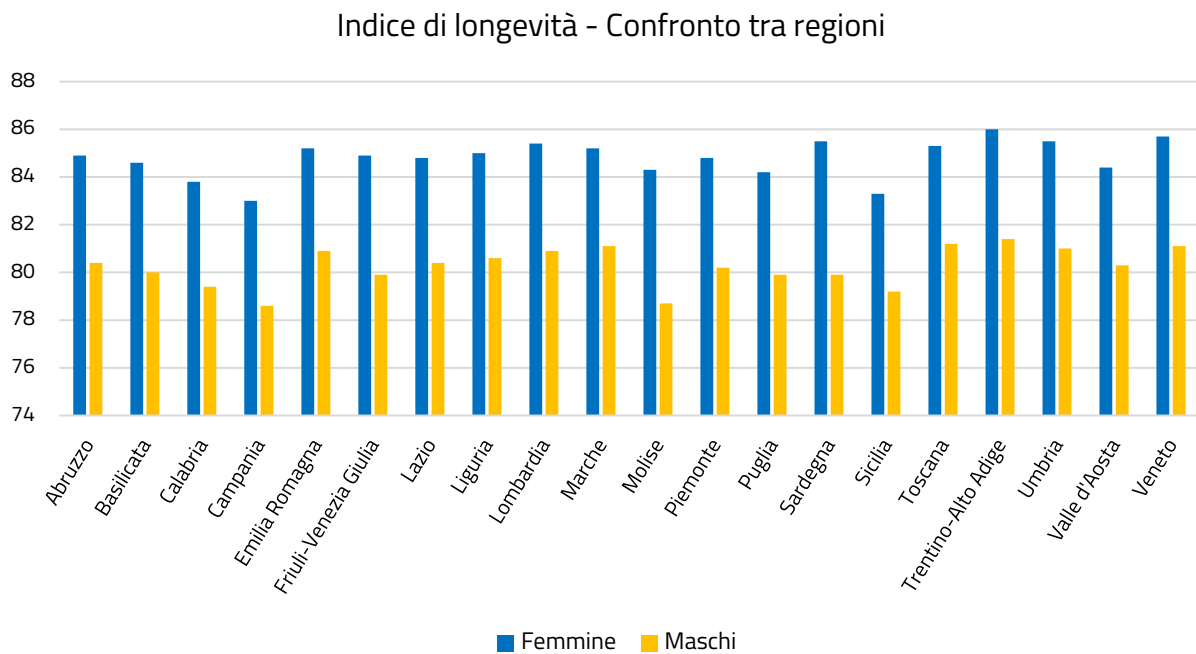
1.4 Tavola 4 - Indice di longevità per genere – serie storica – Regione Valle d’Aosta

Speranza di vita						
Anno	ALLA NASCITA		65		85	
	Femmine	Maschi	Femmine	Maschi	Femmine	Maschi
2011	85	78,6	22,2	18,1	7	5,8
2012	84,3	79,7	21,9	19	7	6,1
2013	84,6	79,7	22,3	18,9	7,6	5,7
2014	84,6	79,7	22,4	19,3	7,7	5,4
2015	83,6	78,7	21,6	18,2	6,6	5,7
2016	85,1	79,4	22,5	19	7,1	5,5
2017	84,3	79,8	22,2	18,9	6,9	5,7
2018	85,2	79,1	22,3	18,3	6,9	5,8
2019	85,6	79,9	22,9	18,9	7,7	5,7
2020	83,5	78,4	20,6	17,3	6	5,3
2021	84,4	80,3	22,1	18,9	7	6
2022						

Nota 1) Non sono ancora fruibili i dati relativi al 2022

Fonte: Istat

1.5 Grafico 1 – Indice di longevità – confronto tra regioni



Fonte: Istat

1.6 Tavola 5 - Flusso migratorio - EMIGRATI per genere ed età – serie storica – Regione Valle d’Aosta

Emigrati									
Anno	Femmine				Maschi				Totale
	0-17	18-39	40-64	oltre 65	0-17	18-39	40-64	oltre 65	
2012	18	30	21	1	15	44	29	6	164
2013	22	44	18	2	19	54	27	1	187
2014	27	56	14	2	21	64	37	5	226
2015	32	52	30	6	32	50	53	9	264
2016	27	66	31	8	26	55	37	11	261
2017	39	57	24	3	35	61	51	10	280
2018	43	81	28	6	46	86	59	11	360
2019	49	68	28	3	40	61	44	4	297
2020	38	80	37	4	44	102	57	4	366
2021	26	77	30	6	22	78	39	5	283
2022									

Nota 1) Non sono ancora fruibili i dati relativi al 2022

Nota 2) La tavola fa riferimento agli emigrati verso l'estero per regione d'origine

Fonte: Istat

1.7 Tavola 6 - Flusso migratorio - IMMIGRATI per genere ed età – serie storica – Regione Valle d’Aosta

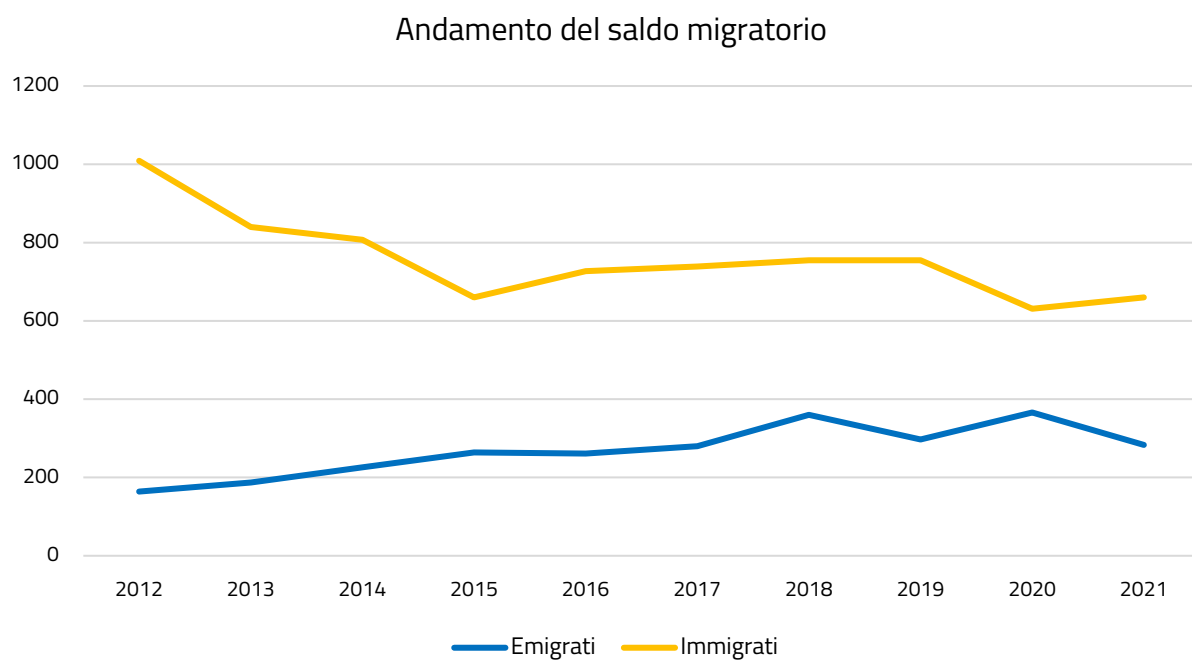
Immigrati									
Anno	Femmine				Maschi				Totale
	0-17	18-39	40-64	oltre 65	0-17	18-39	40-64	oltre 65	
2012	79	280	216	11	105	222	89	7	1.009
2013	58	262	182	9	69	181	75	4	840
2014	81	222	171	6	87	155	81	4	807
2015	21	199	169	16	14	180	55	6	660
2016	50	194	153	17	86	140	79	8	727
2017	60	178	161	15	63	182	75	5	739
2018	69	170	156	20	72	196	64	8	755
2019	48	170	166	15	45	223	80	8	755
2020	40	130	155	20	42	171	66	7	631
2021	44	125	150	27	48	180	74	12	660
2022									

Nota 1) Non sono ancora fruibili i dati relativi al 2022

Nota 2) La tavola fa riferimento agli immigrati provenienti dall'estero per regione di destinazione

Fonte: Istat

1.8 Grafico 2 – Andamento del saldo migratorio



Fonte: Istat

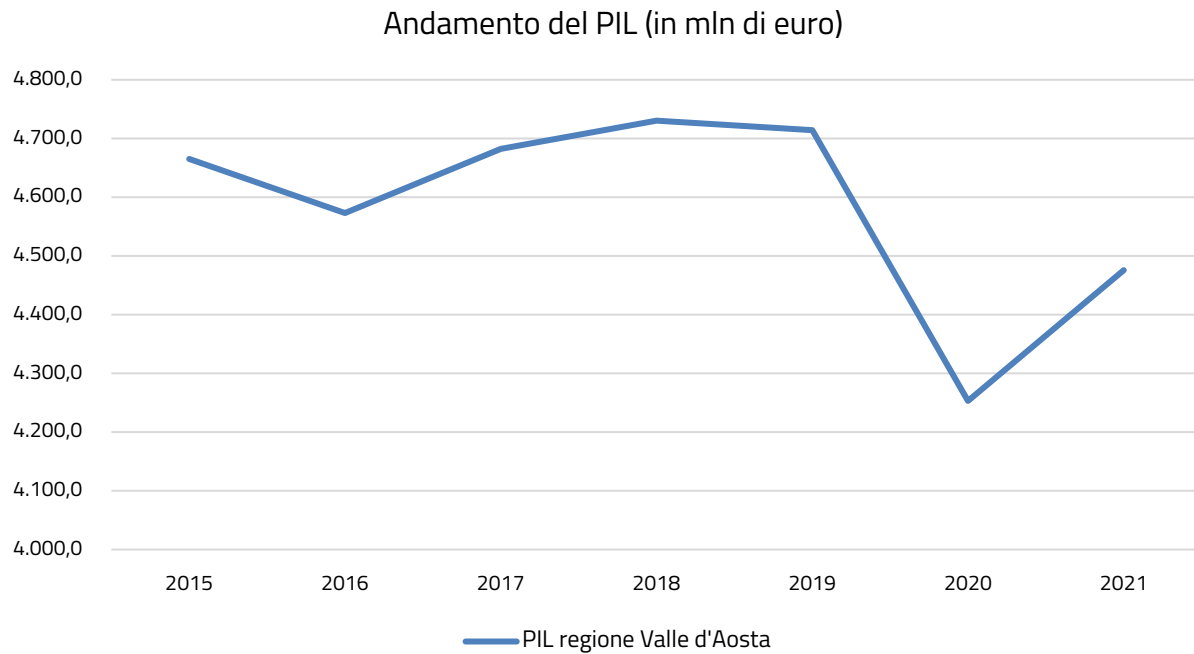
CAPITOLO 2

Il mercato del lavoro

02

Il mercato del lavoro

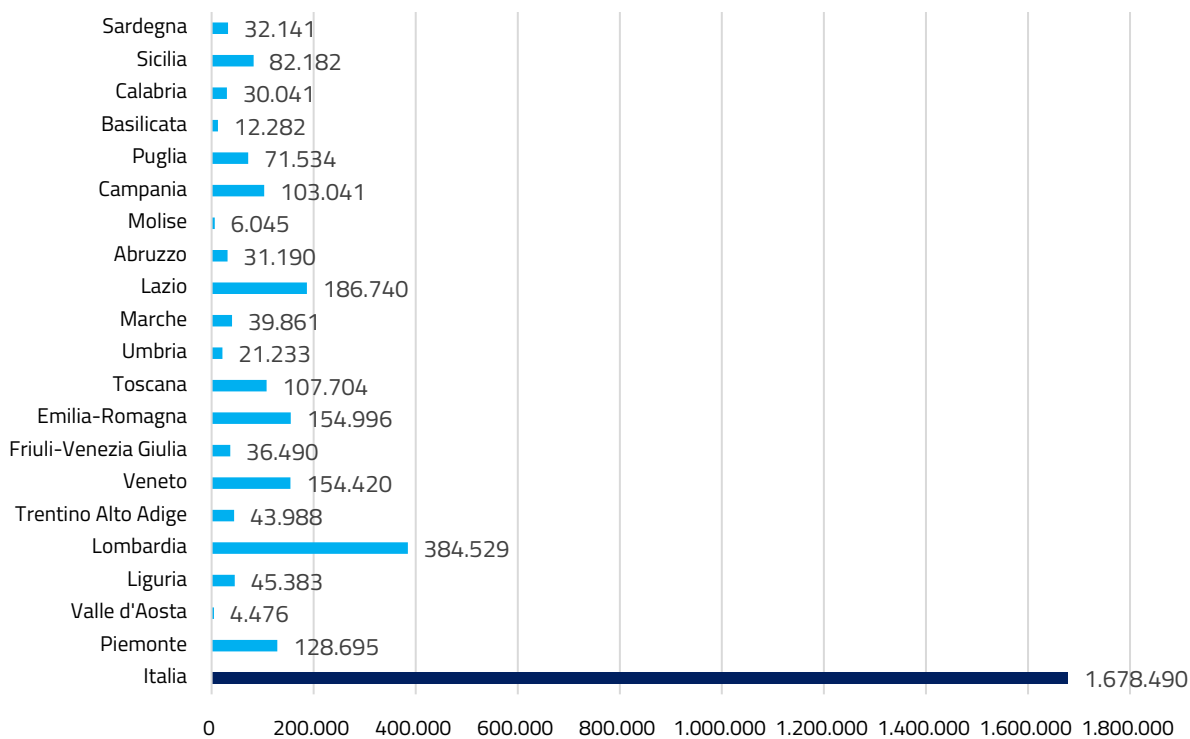
2.1 Grafico 3 - Andamento del PIL



Fonte: Istat

2.2 Grafico 4 – Contribuzione delle regioni al PIL nazionale

Contribuzione delle regioni al PIL nazionale anno 2021 (in mln di euro)



Fonte: Istat

2.3 Tavola 7 - Distribuzione della forza lavoro per settore di attività – Regione Valle d'Aosta

Distribuzione della forza lavoro			
Settore attività	2022		
	Numero medio imprese	Numero medio addetti	% Indice forza lavoro
Industria in senso stretto	335	4.965	9,4
Costruzioni	529	2.980	5,6
Commercio	619	3.876	7,3
Trasporti e Magazzinaggio	67	1.964	3,7
Servizi di Alloggio e Ristorazione	1.089	6.351	12,0
Servizi di Informazione e Comunicazione	62	1.166	2,2
Finanziarie Assicurative, Servizi Imprese, Intrattenimento	474	4.785	9,1
Istruzione Sanità ed Assistenza Sociale Privati	143	2.302	4,4
Immobiliari ed altre attività	369	1.054	2,0
Agricoli	211	1.302	2,5
Agricoli Autonomi	1.116	1.438	2,7
Artigiani	3.999	4.357	8,2
Commercianti	4.827	5.382	10,2
Istituzioni dello Stato	24	3.776	7,1
Enti Locali	109	6.788	12,8
Istituzioni Pubbliche Sanitarie	2	335	0,6
Insegnanti (materne statali)	3	19	0,0
Uffici degli Ufficiali Giudiziari	1	8	0,0
Regione Valle d'Aosta	13.976	52.848	100,0

Fonte: Elaborazione Segreteria del CIV su dati forniti dalla Direzione Generale - Coordinamento Generale Statistico Attuariale

2.4 Tavola 8 - Numero medio di imprese per classi di addetti – Regione Valle d’Aosta

Numero medio imprese per classi di addetti				
Classi di addetti per settore di attività	2022			
fino a	MICRO	PICCOLE	MEDIE	GRANDI
	1 - 9	10 - 49	50 - 249	250 e più
Industria in senso stretto	272	47	14	2
Costruzioni	468	55	6	-
Commercio	559	56	3	1
Trasporti e Magazzinaggio	49	9	9	-
Servizi di Alloggio e Ristorazione	941	144	3	1
Servizi di Informazione e Comunicazione	57	4	-	1
Finanziario e Assicurativo	44	3	2	-
Servizi alle Imprese ed Intrattenimento	388	30	6	1
Istruzione Sanità ed Assistenza Sociale Privati	116	15	10	2
Immobiliari ed altre attività	353	14	2	-
Agricoli	206	5	-	-
Agricoli Autonomi	1.116	-	-	-
Artigiani	3.999	-	-	-
Commercianti	4.827	-	-	-
Istituzioni dello Stato	8	7	5	4
Enti Locali	44	49	13	3
Istituzioni Pubbliche Sanitarie	1	-	-	1
Insegnanti (materne statali)	1	2	-	-
Uffici degli Ufficiali Giudiziari	-	1	-	-
Regione Valle d’Aosta	13.447	440	73	16

Fonte: Elaborazione Segreteria del CIV su dati forniti dalla Direzione Generale - Coordinamento Generale Statistico Attuariale

2.5 Tavola 9 - Andamento occupazionale per provincia – Regione Valle d’Aosta

Andamento Occupazionale						
Province	2021			2022		
	Assunzioni	Cessazioni	Saldo netto	Assunzioni	Cessazioni	Saldo netto
Aosta	26.945	20.132	6.813	29.959	29.083	876
Regione Valle d’Aosta	26.945	20.132	6.813	29.959	29.083	876

Fonte: Elaborazione Segreteria del CIV su dati forniti dalla Direzione Generale - Coordinamento Generale Statistico Attuariale

2.6 Tavola 10 - Assicurati per genere e tipologia contrattuale – Regione Valle d’Aosta

Assicurati				
TIPOLOGIA CONTRATTUALE	2021		2022	
	Femmine	Maschi	Femmine	Maschi
Tempo indeterminato	8.780	11.567	8.972	12.050
Tempo determinato	1.734	1.886	2.193	2.107
Stagionale	1.134	1.301	1.848	2.275
Totale	11.648	14.754	13.012	16.431

Nota 1) Il dato fa riferimento ai soli lavoratori dipendenti ad esclusione di domestici e agricoli

Fonte: Elaborazione Segreteria del CIV su dati forniti dalla Direzione Generale - Coordinamento Generale Statistico Attuariale

2.7 Tavola 11 – Tasso di occupazione per genere ed età – Regione Valle d’Aosta

Tasso di occupazione									
2021									
	Femmine				Maschi				Totale
	15-24	25-34	35-49	50-74	15-24	25-34	35-49	50-74	
Regione Valle d'Aosta	18,2	68,7	78,1	45,1	22,1	77,7	89,2	49,7	56,8
Italia	13,5	54	62,8	34,7	21,3	71	84	51,3	50,6

Nota 1) I dati relativi al totale fanno riferimento alla fascia di età compresa tra i 15 e i 74 anni

Fonte: Istat

Tasso di occupazione									
2022									
	Femmine				Maschi				Totale
	15-24	25-34	35-49	50-74	15-24	25-34	35-49	50-74	
Regione Valle d'Aosta	21,3	74,4	80,9	47,7	27,8	83,3	92,8	51,7	59,7
Italia	16	57	64,5	35,6	23,4	74,9	85,9	52,7	52,2

Nota 1) I dati relativi al totale fanno riferimento alla fascia di età compresa tra i 15 e i 74 anni

Fonte: Istat

2.8 Tavola 12 – Tasso di disoccupazione per genere ed età – Regione Valle d’Aosta

Tasso di disoccupazione									
2021									
	Femmine				Maschi				Totale
	15-24	25-34	35-49	50-74	15-24	25-34	35-49	50-74	
Regione Valle d'Aosta	22,5	10,6	6,9	4,8	26	10,4	5,6	4	7,3
Italia	32,8	15,6	9,5	6,2	27,7	13	6,7	5,5	9,5

Nota 1) I dati relativi al totale fanno riferimento alla fascia di età compresa tra i 15 e i 74 anni

Fonte: Istat

Tasso di disoccupazione									
2022									
	Femmine				Maschi				Totale
	15-24	25-34	35-49	50-74	15-24	25-34	35-49	50-74	
Regione Valle d'Aosta	18,4	8,2	6,3	4,1	19,3	4,2	3	3,3	5,4
Italia	25,8	13,6	8,5	5,6	22,3	9,7	5,8	4,8	8,1

Nota 1) I dati relativi al totale fanno riferimento alla fascia di età compresa tra i 15 e i 74 anni

Fonte: Istat

2.9 Tavola 13 – Tasso di inattività per genere ed età – Regione Valle d'Aosta

Tasso di inattività									
2021									
	Femmine				Maschi				Totale
	15-24	25-34	35-49	50-74	15-24	25-34	35-49	50-74	
Regione Valle d'Aosta	76,6	23,2	16,1	52,6	70,1	13,4	5,5	48,2	38,7
Italia	79,9	36,1	30,6	63	70,6	18,3	10	45,7	44,1

Nota 1) I dati relativi al totale fanno riferimento alla fascia di età compresa tra i 15 e i 74 anni

Fonte: Istat

Tasso di inattività									
2022									
	Femmine				Maschi				Totale
	15-24	25-34	35-49	50-74	15-24	25-34	35-49	50-74	
Regione Valle d'Aosta	73,9	20,1	13,7	50,2	65,5	13,1	4,4	46,6	36,9
Italia	78,5	34	29,4	62,3	69,9	17	8,8	44,7	43,2

Nota 1) I dati relativi al totale fanno riferimento alla fascia di età compresa tra i 15 e i 74 anni

Fonte: Istat

2.10 Tavola 14 - NEET - non occupati e non in istruzione dai 15 ai 29 anni – Regione Valle d'Aosta

NEET			
2022			
Regione	Popolazione 15-29	% NEET	NEET
Abruzzo	182.185	17,9	32.611
Basilicata	83.769	20,6	17.256
Calabria	291.282	28,2	82.142
Campania	967.874	29,7	287.459
Emilia-Romagna	626.623	12,2	76.448
Friuli-Venezia Giulia	163.341	13,5	22.051
Lazio	817.492	17,0	138.974
Liguria	200.321	14,8	29.648
Lombardia	1.464.502	13,6	199.172
Marche	212.031	13,1	27.776
Molise	42.919	20,9	8.970
Piemonte	594.199	15,4	91.507
Puglia	625.097	26,0	162.525
Sardegna	210.240	21,4	44.991
Sicilia	779.468	32,4	252.548
Toscana	503.396	13,8	69.469
Trentino-Alto Adige	174.850	10,5	18.359
Umbria	118.706	14,4	17.094
Valle d'Aosta	17.765	15,3	2.718
Veneto	714.743	13,1	93.631
Italia	8.790.803	19,0	1.670.253

Fonte: Istat

CAPITOLO 3

Entrate contributive e vigilanza

03

Entrate contributive, recupero crediti e vigilanza

3.1 Tavola 15 - Entrate Contributive (riscossioni), recupero crediti e vigilanza – Regione Valle d’Aosta

Entrate Contributive (riscossioni), recupero crediti e vigilanza		
	2021	2022
Regione Valle d’Aosta	375.962.994	420.164.100

Fonte: Elaborazione Segreteria del CIV su dati forniti dalla Direzione Generale - Direzione Centrale Entrate

3.2 Tavola 16 - Vigilanza Ispettiva - Regione Valle d’Aosta

Vigilanza Ispettiva		
ATTIVITÀ	2021	2022
Numero ispezioni	60	55
Numero ispettori	2	2
Evasione contributiva accertata (in mln di euro)	291.448	469.719
Aziende irregolari	26	35
Lavoratori in nero	30	30
Lavoratori irregolari	126	99
Lavoratori disconosciuti	4	3
Numero verbali per solidarietà	-	-
Importo verbali per solidarietà (in mln di euro)	0,00	0,00

Fonte: Elaborazione Segreteria del CIV su dati forniti dalla Direzione Generale - Direzione Centrale Entrate

3.3 Tavola 17 – DURC- Regione Valle d’Aosta

DURC				
Province	2021		2022	
	Regolari	Irregolari	Regolari	Irregolari
Aosta	13.212	1.211	12.200	1.234
Regione Valle d'Aosta	13.212	1.211	12.200	1.234

Nota 1) Il dato fa riferimento agli esiti delle sole verifiche INPS e comprende sia quelli automatici da motore che quelli forzati da sede.

Sono compresi inoltre gli esiti di pratiche successivamente annullate da sede o dai motori

Fonte: Elaborazione Segreteria del CIV su dati forniti dalla Direzione Generale - Direzione Centrale Tecnologia, Informatica e Innovazione – Area DataWarehouse

CAPITOLO 4

Ammortizzatori sociali

04

Ammortizzatori sociali

4.1 Tavola 18 - NASpl per genere e provincia – Regione Valle d’Aosta

NASpl								
Province	2021				2022			
	PRESENTATE	ACCOLTE			PRESENTATE	ACCOLTE		
		Femmine	Maschi	Totale		Femmine	Maschi	Totale
Aosta	5.739	3.042	2.358	5.400	7.221	3.854	3.018	6.872
Regione Valle d'Aosta	5.739	3.042	2.358	5.400	7.221	3.854	3.018	6.872

Fonte: Elaborazione Segreteria del CIV su dati forniti dalla Direzione Generale - Direzione Centrale Tecnologia, Informatica e Innovazione – Area DataWareHouse

4.2 Tavola 19 - Beneficiari di ammortizzatori sociali per cessazione di rapporto di lavoro – Regione Valle d’Aosta

Cessazione di rapporto di lavoro								
Province	2021				2022			
	NASpl	Disoccupazione agricola	Dis-coll	Totale	NASpl	Disoccupazione agricola	Dis-coll	Totale
Aosta	7.815	950	13	8.778	8.109	985	7	9.101
Regione Valle D’Aosta	7.815	950	13	8.778	8.109	985	7	9.101

Fonte: Elaborazione Segreteria del CIV su dati forniti dalla Direzione Generale - Coordinamento Generale Statistico Attuariale

4.3 Tavola 20 - NASpl tempi di erogazione – Regione Valle d’Aosta

NASpl														
TEMPI DI DEFINIZIONE	Entro 15 gg	% su totale	Tra 16 e 30 gg	% su totale	Tra 31 e 45 gg	% su totale	Tra 46 e 60 gg	% su totale	Tra 61 e 90 gg	% su totale	Tra 91 e 120 gg	% su totale	Oltre 120 gg	% su totale
Aosta	4.376	62,3	1.416	20,2	645	9,2	234	3,3	181	2,6	56	0,8	114	1,6
Regione Valle d’Aosta	4.376	62,3	1.416	20,2	645	9,2	234	3,3	181	2,6	56	0,8	114	1,6
Italia	1.613.814	80,0	192.810	9,6	79.279	3,9	45.984	2,3	40.753	2,0	15.224	0,8	28.478	1,4

Fonte: Elaborazione Segreteria del CIV su dati forniti dalla Direzione Generale - Direzione Centrale Pianificazione e Controllo di Gestione

4.4 Tavola 21 - CIG ore utilizzate – Regione Valle d’Aosta

Cassa Integrazione Guadagni					
Anno	Ore				Totale
	CIGO	CIGD	CIGS	Fondi di Solidarietà	
2019	131.216	-	13.139	1.282	145.636
2020	1.119.803	1.168.589	28.599	1.955.840	4.272.830
2021	326.198	655.928	32.024	1.232.937	2.247.087
2022	56.612	-	8.282	49.109	114.002

Fonte: Elaborazione Segreteria del CIV su dati forniti dalla Direzione Generale - Coordinamento Generale Statistico Attuariale

4.5 Tavola 22 - Beneficiari di ammortizzatori sociali per sospensione di rapporto di lavoro – Regione Valle d’Aosta

Sospensione di rapporto di lavoro									
Province	2021					2022			
	CIGO	CIGD	CIGS	Fondi di Solidarietà	Totale	CIGO	CIGS	Fondi di Solidarietà	Totale
Aosta	1.743	1.635	153	2.784	6.315	649	320	424	1.393
Regione Valle d'Aosta	1.743	1.635	153	2.784	6.315	649	320	424	1.393

Fonte: Elaborazione Segreteria del CIV su dati forniti dalla Direzione Generale - Coordinamento Generale Statistico Attuariale

4.6 Tavola 23 - Tempi di erogazione CIGO per provincia – Regione Valle d’Aosta

Cassa Integrazione Ordinaria			
Province	2021	2022	
	Tempi medi attraversamento da domanda ad autorizzazione	Tempi medi attraversamento da domanda ad autorizzazione	Tempi medi pagamento
Aosta	53	16	-
Media Regionale	53	16	-

Fonte: Elaborazione Segreteria del CIV su dati forniti dalla Direzione Generale - Direzione Centrale Pianificazione e Controllo di Gestione

4.7 Tavola 24 - Tempi di erogazione CIGS per provincia – Regione Valle d’Aosta

Cassa Integrazione Straordinaria	
Province	2022
	Tempi medi pagamento
Aosta	10
Media Regionale	10

Fonte: Elaborazione Segreteria del CIV su dati forniti dalla Direzione Generale - Direzione Centrale Pianificazione e Controllo di Gestione

4.8 Tavola 25 - Tempi di erogazione FIS per provincia – Regione Valle d’Aosta

Fondi di Integrazione Salariale		
Province	2022	
	Tempi medi attraversamento da domanda ad autorizzazione	Tempi medi pagamento
Aosta	73	-
Media Regionale	73	-

Fonte: Elaborazione Segreteria del CIV su dati forniti dalla Direzione Generale - Direzione Centrale Pianificazione e Controllo di Gestione

4.9 Tavola 26 - Tempi di erogazione Fondi di Solidarietà- Regione Valle d'Aosta

Fondi di Solidarietà		
2022		
Province	Tempi medi attraversamento da domanda ad autorizzazione	Tempi medi pagamento
Aosta	-	-
Media Regionale	-	-

Nota 1) Nel 2022 per la Regione Valle d'Aosta non sono fruibili i dati relativi ai tempi di erogazione dei Fondi di Solidarietà

Fonte: Elaborazione Segreteria del CIV su dati forniti dalla Direzione Generale - Direzione Centrale Pianificazione e Controllo di Gestione

CAPITOLO 5

Prestazioni pensionistiche e previdenziali

05

Prestazioni pensionistiche e previdenziali

5.1 Pensioni vigenti e liquidate

5.1.1 Tavola 27 - Pensionati INPS per genere e provincia – Regione Valle d’Aosta

Pensionati INPS			
Province	2022		
	Femmine	Maschi	Totale
Aosta	16.985	15.782	32.767
Regione Valle d’Aosta	16.985	15.782	32.767

Fonte: Elaborazione Segreteria del CIV su dati forniti dalla Direzione Centrale - Coordinamento Generale Statistico Attuariale

5.1.2 Tavola 28 - Pensionati INPS per genere e tipologia – Regione Valle d’Aosta

Pensionati INPS			
Genere	2022		
	Pensionati IVS	Beneficiari di pensioni o assegni sociali	Beneficiari di pensioni di invalidità civile e/o indennità di accompagnamento
Femmine	16.598	543	9
Maschi	15.638	247	2
Totale	32.236	790	11

Fonte: Elaborazione Segreteria del CIV su dati forniti dalla Direzione Centrale - Coordinamento Generale Statistico Attuariale

5.1.3 Tavola 29 - Pensioni IVS vigenti – Regione Valle d’Aosta

Pensioni IVS vigenti				
GESTIONI	TRATTAMENTI PRENSIONISTICI	2022		
		Femmine	Maschi	Totale
FONDO PENSIONI LAVORATORI DIPENDENTI	Anzianità/Anticipate	1.213	5.161	6.374
	Invalidità	577	690	1.267
	Superstiti	4.406	467	4.873
	Vecchiaia	2.642	813	3.455
	TOTALE	8.838	7.131	15.969
DIPENDENTI PUBBLICI	Anzianità/Anticipate	3.448	2.304	5.752
	Invalidità	164	150	314
	Superstiti	951	290	1.241
	Vecchiaia	420	261	681
	TOTALE	4.983	3.005	7.988
LAVORATORI PARASUBORDINATI	Invalidità	1	1	2
	Superstiti	15	1	16
	Vecchiaia	27	94	121
	TOTALE escluse pens. suppl.	43	96	139
	Superstiti	104	9	113
	Vecchiaia	243	697	940
	TOT Pensioni supplementari	347	706	1.053
LAVORATORI AUTONOMI	Anzianità/Anticipate	1.682	3.918	5.600
	Invalidità	348	314	662
	Superstiti	2.019	460	2.479
	Vecchiaia	3.135	1.003	4.138
	TOTALE	7.184	5.695	12.879
	TOTALE	21.395	16.633	38.028
ALTRE PREVIDENZIALI	Anzianità/Anticipate	381	867	1.248
	Invalidità	40	33	73
	Superstiti	283	43	326
	Vecchiaia	150	212	362
	TOTALE	854	1.155	2.009
	TOTALE	22.249	17.788	40.037

Fonte: Elaborazione Segreteria del CIV su dati forniti dalla Direzione Centrale - Coordinamento Generale Statistico Attuariale

5.1.4 Tavola 30 - Importo medio pensioni IVS vigenti – Regione Valle d’Aosta

		Pensioni IVS vigenti - Importo medio			
		2022			
GESTIONI	TRATTAMENTI PENSIONISTICI	Regione Valle d’Aosta		ITALIA	
		Femmine	Maschi	Femmine	Maschi
FONDO PENSIONI LAVORATORI DIPENDENTI	Anzianità/Anticipate	1.755,84	2.109,37	1.634,88	2.206,01
	Invalidità	609,36	1.041,58	596,18	887,32
	Superstiti	831,25	453,13	811,78	472,47
	Vecchiaia	683,61	1.374,13	699,91	1.255,15
	IMPORTO MEDIO MENSILE TOTALE	899,53	1.813,76	904,72	1.772,93
DIPENDENTI PUBBLICI	Anzianità/Anticipate	1.879,83	2.546,09	1.962,03	2.581,25
	Invalidità	1.508,35	2.167,91	1.588,93	2.318,04
	Superstiti	1.165,86	703,12	1.226,94	759,22
	Vecchiaia	1.764,86	3.324,45	1.865,67	2.937,54
	IMPORTO MEDIO MENSILE TOTALE	1.721,65	2.416,96	1.726,06	2.453,40
LAVORATORI PARASUBORDINATI	Invalidità	488,23	929,65	392,04	468,07
	Superstiti	226,04	52,41	271,93	181,88
	Vecchiaia	648,22	863,79	734,21	993,17
	IMPORTO MEDIO MENSILE TOTALE escluse pens. suppl.	497,23	856,02	537,05	963,97
	Invalidità	-	-	42,42	73,39
Superstiti	54,43	41,93	61,76	35,97	
Vecchiaia	89,73	132,11	102,03	155,97	
Pensioni suppl. IMPORTO MEDIO MENSILE TOTALE	79,15	130,96	86,41	153,84	
LAVORATORI AUTONOMI	Anzianità/Anticipate	1.044,08	1.517,15	996,47	1.440,30
	Invalidità	512,64	818,67	525,09	724,62
	Superstiti	565,74	351,10	563,30	397,42
	Vecchiaia	639,41	912,97	626,22	865,15
	IMPORTO MEDIO MENSILE TOTALE	707,31	1.278,05	664,34	1.188,21
ALTRE PREVIDENZIALI	Anzianità/Anticipate	1.753,71	2.739,79	1.803,83	2.259,11
	Invalidità	1.289,54	1.611,57	1.209,33	1.499,34
	Superstiti	1.173,51	786,18	1.025,28	643,49
	Vecchiaia	1.097,77	1.573,07	1.198,71	1.571,47
	IMPORTO MEDIO MENSILE TOTALE	1,424.49	2,420.68	1,310.33	2,019.51

Fonte: Elaborazione Segreteria del CIV su dati forniti dalla Direzione Centrale - Coordinamento Generale Statistico Attuariale

5.1.5 Tavola 31 - Pensioni IVS liquidate 2019-2020 – Regione Valle d’Aosta

Pensioni IVS liquidate							
GESTIONI	TRATTAMENTI PRENSIONISTICI	2019			2020		
		Femmine	Maschi	Totale	Femmine	Maschi	Totale
FONDO PENSIONI LAVORATORI DIPENDENTI	Anzianità/Anticipate	69	160	229	66	122	188
	Invalidità	29	60	89	33	44	77
	Superstiti	222	35	257	194	31	225
	Vecchiaia	38	28	66	76	56	132
	TOTALE	358	283	641	369	253	622
DIPENDENTI PUBBLICI	Anzianità/Anticipate	193	151	344	197	137	334
	Invalidità	7	6	13	7	3	10
	Superstiti	53	24	77	64	18	82
	Vecchiaia	18	13	31	22	26	48
	TOTALE	271	194	465	290	184	474
LAVORATORI PARASUBORDINATI	Invalidità	-	-	-	-	1	1
	Superstiti	2		2	2	-	2
	Vecchiaia	1	5	6	4	5	9
	TOTALE escluse pens. suppl.	3	5	8	6	6	12
	Superstiti	10	2	12	15	2	17
	Vecchiaia	8	29	37	18	54	72
	TOT. Pensioni supplementari	18	31	49	33	56	89
LAVORATORI AUTONOMI	Anzianità/Anticipate	79	209	288	80	199	279
	Invalidità	11	42	53	8	25	33
	Superstiti	107	58	165	131	41	172
	Vecchiaia	44	40	84	99	91	190
	TOTALE	241	349	590	318	356	674
	TOTALE	891	862	1.753	1.016	855	1.871
ALTRE PREVIDENZIALI	Anzianità/Anticipate	28	89	117	31	97	128
	Invalidità	2	3	5	-	7	7
	Superstiti	11	1	12	14	4	18
	Vecchiaia	5	17	22	25	21	46
	TOTALE	46	110	156	70	129	199
	TOTALE	937	972	1.909	1.086	984	2.070

Fonte: Elaborazione Segreteria del CIV su dati forniti dalla Direzione Centrale - Coordinamento Generale Statistico Attuariale

5.1.6 Tavola 32 - Pensioni IVS liquidate 2021-2022 – Regione Valle d’Aosta

Pensioni IVS liquidate							
GESTIONI	TRATTAMENTI PRENSIONISTICI	2021			2022		
		Femmine	Maschi	Totale	Femmine	Maschi	Totale
FONDO PENSIONI LAVORATORI DIPENDENTI	Anzianità/Anticipate	79	184	263	83	159	242
	Invalità	37	59	96	38	60	98
	Superstiti	234	46	280	171	39	210
	Vecchiaia	112	54	166	119	52	171
	TOTALE	462	343	805	411	310	721
DIPENDENTI PUBBLICI	Anzianità/Anticipate	174	133	307	189	124	313
	Invalità	9	5	14	6	7	13
	Superstiti	65	24	89	52	21	73
	Vecchiaia	33	17	50	27	12	39
	TOTALE	281	179	460	274	164	438
LAVORATORI PARASUBORDINATI	Invalità	-	-	-	-	-	-
	Superstiti	2	-	2	1	-	1
	Vecchiaia	1	5	6	3	7	10
	TOTALE escluse pens. suppl.	3	5	8	4	7	11
	Superstiti	18	-	18	12	1	13
	Vecchiaia	16	57	73	24	49	73
	TOT. Pensioni supplementari	34	57	91	36	50	86
LAVORATORI AUTONOMI	Anzianità/Anticipate	93	191	284	94	174	268
	Invalità	11	31	42	14	34	48
	Superstiti	140	41	181	129	48	177
	Vecchiaia	83	90	173	93	76	169
	TOTALE	327	353	680	330	332	662
	TOTALE	1.107	937	2.044	1.055	863	1.918
ALTRE PREVIDENZIALI	Anzianità/Anticipate	42	64	106	51	78	129
	Invalità	3	2	5	3	6	9
	Superstiti	11	6	17	12	5	17
	Vecchiaia	21	20	41	23	40	63
	TOTALE	77	92	169	89	129	218
	TOTALE	1.184	1.029	2.213	1.144	992	2.136

Fonte: Elaborazione Segreteria del CIV su dati forniti dalla Direzione Centrale - Coordinamento Generale Statistico Attuariale

5.1.7 Tavola 33 - Pensioni IVS liquidate per sistema di calcolo – Regione Valle d’Aosta

Pensioni IVS liquidate												
GESTIONI	2019			2020			2021			2022		
	Retr. fino al 2012	Misto	Contr.	Retr. fino al 2012	Misto	Contr.	Retr. fino al 2012	Misto	Contr.	Retr. fino al 2012	Misto	Contr.
F.do P. Lav. Dip.	258	339	44	226	346	50	285	466	54	216	440	65
Dip. Pubblici	61	386	18	57	401	16	68	362	30	55	347	36
Parasubordinati	-	-	57	-	-	101	-	-	99	-	-	97
Lav. Autonomi	158	416	16	180	466	28	167	491	22	158	463	41

Fonte: Elaborazione Segreteria del CIV su dati forniti dalla Direzione Centrale - Coordinamento Generale Statistico Attuariale

5.1.8 Tavola 34 - Importi medi pensioni IVS liquidate – Regione Valle d’Aosta

Pensioni IVS liquidate - Importo medio					
		2022			
GESTIONI	TRATTAMENTI PENSIONISTICI	Regione Valle d’Aosta		ITALIA	
		Femmine	Maschi	Femmine	Maschi
FONDO PENSIONI LAVORATORI DIPENDENTI	Anzianità/Anticipate	1.754,18	2.035,12	1.607,19	2.239,65
	Invalidità	524,19	863,14	581,37	810,91
	Superstiti	950,37	478,27	902,57	464,01
	Vecchiaia	726,83	1.716,19	729,07	1.393,01
	IMPORTO MEDIO MENSILE TOTALE	1.008,57	1.558,93	990,51	1.564,89
DIPENDENTI PUBBLICI	Anzianità/Anticipate	2.156,06	2.808,93	2.143,30	2.748,71
	Invalidità	2.085,20	2.062,20	1.608,61	2.137,71
	Superstiti	1.321,28	674,90	1.339,26	831,78
	Vecchiaia	2.611,94	4.185,22	1.978,09	2.901,66
	IMPORTO MEDIO MENSILE TOTALE	2.041,00	2.604,50	1.831,97	2.423,91
LAVORATORI PARASUBORDINATI	Invalidità	-	-	415,99	478,91
	Superstiti	155,15	-	378,66	284,03
	Vecchiaia	1.846,10	1.201,82	1.130,17	1.766,82
	IMPORTO MEDIO MENSILE TOTALE escluse pens. suppl.	1.423,36	1.201,82	792,22	1.646,66
LAVORATORI AUTONOMI	Invalidità	-	-	47,00	80,42
	Superstiti	106,22	8,05	73,30	40,68
	Vecchiaia	146,49	100,00	78,89	134,75
	Pensioni suppl. IMPORTO MEDIO MENSILE TOT.	133,07	98,16	76,12	130,69
ALTRE PREVIDENZIALI	Anzianità/Anticipate	1.006,00	1.425,18	982,53	1.382,27
	Invalidità	547,78	714,52	548,28	701,12
	Superstiti	622,04	381,48	632,49	412,02
	Vecchiaia	629,12	1.099,07	696,16	966,84
	IMPORTO MEDIO MENSILE TOTALE	730,26	1.126,86	708,30	1.048,22
ALTRE PREVIDENZIALI	Anzianità/Anticipate	1.845,75	2.655,82	1.920,95	2.494,96
	Invalidità	1.388,48	2.452,78	1.013,72	1.336,45
	Superstiti	1.075,70	611,82	1.000,28	580,68
	Vecchiaia	976,91	1.409,27	1.145,94	1.603,06
	IMPORTO MEDIO MENSILE TOTALE	1.501,98	2.180,63	1.362,20	2.053,62

Fonte: Elaborazione Segreteria del CIV su dati forniti dalla Direzione Centrale - Coordinamento Generale Statistico Attuariale

5.1.9 Tavola 35 - Pensioni IVS Gestioni Private - tempi di definizione – Regione Valle d’Aosta

Pensioni IVS Gestioni Private												
TEMPI DI DEFINIZIONE	Entro 15 gg	% su totale	Tra 16 e 30 gg	% su totale	Tra 31 e 60 gg	% su totale	Tra 61 e 90 gg	% su totale	Tra 91 e 120 gg	% su totale	Oltre 120 gg	% su totale
Aosta	955	73,9	120	9,3	137	10,6	45	3,5	18	1,4	18	1,4
Regione Valle d’Aosta	955	73,9	120	9,3	137	10,6	45	3,5	18	1,4	18	1,4
Italia	415.956	69,7	73.938	12,4	53.134	8,9	21.873	3,7	11.708	2,0	20.072	3,4

Fonte: Elaborazione Segreteria del CIV su dati forniti dalla Direzione Generale - Direzione Centrale Pianificazione e Controllo di Gestione

5.1.10 Tavola 36 - Pensioni Gestioni Pubbliche di vecchiaia e anticipate - tempi di pagamento – Regione Valle d’Aosta

Pensioni Gestioni Pubbliche di vecchiaia e anticipate												
TEMPI DI PAGAMENTO	Entro 3 gg	% su totale	Tra 4 e 10 gg	% su totale	Tra 11 e 33 gg	% su totale	Tra 34 e 70 gg	% su totale	Tra 71 e 100 gg	% su totale	Oltre 100 gg	% su totale
Aosta	144	53,7	22	8,2	81	30,2	11	4,1	8	3,0	2	0,7
Regione Valle d’Aosta	144	53,7	22	8,2	81	30,2	11	4,1	8	3,0	2	0,7
Italia	64.333	71,8	1.941	2,2	13.173	14,7	5.556	6,2	2.171	2,4	2.405	2,7

Fonte: Elaborazione Segreteria del CIV su dati forniti dalla Direzione Generale - Direzione Centrale Pianificazione e Controllo di Gestione

5.1.11 Tavola 37 - Pensioni Gestioni Pubbliche superstiti da pensionato - tempi di pagamento – Regione Valle d’Aosta

Pensioni Gestioni Pubbliche superstiti da pensionato										
TEMPI DI PAGAMENTO	Entro 15 gg	% su totale	Tra 16 e 30 gg	% su totale	Tra 31 e 60 gg	% su totale	Tra 61 e 90 gg	% su totale	Oltre 90 gg	% su totale
Aosta	54	69,2	18	23,1	3	3,8	1	1,3	2	2,6
Regione Valle d’Aosta	54	69,2	18	23,1	3	3,8	1	1,3	2	2,6
Italia	18.136	43,5	9.340	22,4	7.565	18,2	3.049	7,3	3.560	8,5

Fonte: Elaborazione Segreteria del CIV su dati forniti dalla Direzione Generale - Direzione Centrale Pianificazione e Controllo di Gestione

5.1.12 Tavola 38 - Pensioni Gestioni Pubbliche superstiti da lavoratore - tempi di pagamento – Regione Valle d’Aosta

Pensioni Gestioni Pubbliche superstiti da lavoratore								
TEMPI DI PAGAMENTO	Entro 60 gg	% su totale	Tra 61 e 90 gg	% su totale	Tra 91 e 120 gg	% su totale	Oltre 120 gg	% su totale
Aosta	4	66,7	2	33,3	-	0,0	-	0,0
Regione Valle d’Aosta	4	66,7	2	33,3	-	0,0	-	0,0
Italia	1.276	42,7	375	12,6	298	10,0	1.036	34,7

Fonte: Elaborazione Segreteria del CIV su dati forniti dalla Direzione Generale - Direzione Centrale Pianificazione e Controllo di Gestione

5.1.13 Tavola 39 - Pensioni IVS Fondi Speciali - tempi di definizione – Regione Valle d’Aosta

Pensioni IVS Fondi Speciali												
TEMPI DI DEFINIZIONE	Entro 15 gg	% su totale	Tra 16 e 30 gg	% su totale	Tra 31 e 60 gg	% su totale	Tra 61 e 90 gg	% su totale	Tra 91 e 120 gg	% su totale	Oltre 120 gg	% su totale
Aosta	-	0,0	-	0,0	-	0,0	-	0,0	-	0,0	-	0,0
Regione Valle d’Aosta	-	0,0	-	0,0	-	0,0	-	0,0	-	0,0	-	0,0
Italia	16.734	62,6	3.653	13,7	3.143	11,7	1.333	5,0	860	3,2	1.028	3,8

Fonte: Elaborazione Segreteria del CIV su dati forniti dalla Direzione Generale - Direzione Centrale Pianificazione e Controllo di Gestione

5.2 Anticipazioni pensionistiche

5.2.1 Tavola 40 - Opzione Donna - domande accolte – Regione Valle d’Aosta

Opzione Donna		
Province	2021	2022
Aosta	138	221
Regione Valle d’Aosta	138	221

Fonte: Elaborazione Segreteria del CIV su dati forniti dalla Direzione Generale - Direzione Centrale Pensioni

5.2.2 Tavola 41 - Quota 100 (2021) per genere - domande accolte – Regione Valle d’Aosta

Quota 100			
Province	2021		
	Femmine	Maschi	Totale
Aosta	297	518	815
Regione Valle d’Aosta	297	518	815

Fonte: Elaborazione Segreteria del CIV su dati forniti dalla Direzione Generale - Direzione Centrale Pensioni

5.2.3 Tavola 42 - Quota 102 (2022) per genere - domande accolte – Regione Valle d’Aosta

Quota 102			
Province	2022		
	Femmine	Maschi	Totale
Aosta	9	8	17
Regione Valle d’Aosta	9	8	17

Fonte: Elaborazione Segreteria del CIV su dati forniti dalla Direzione Generale - Direzione Centrale Pensioni

5.2.4 Tavola 43 - Lavoratori Precoci per provincia – certificazioni accolte – Regione Valle d’Aosta

Lavoratori Precoci		
Province	2021	2022
Aosta	267	334
Regione Valle d’Aosta	267	334

Fonte: Elaborazione Segreteria del CIV su dati forniti dalla Direzione Generale - Direzione Centrale Pensioni

5.2.5 Tavola 44 - Lavori usuranti per genere - domande accolte – Regione Valle d’Aosta

Lavori Usuranti						
Province	2021			2022		
	Femmine	Maschi	Totale	Femmine	Maschi	Totale
Aosta	-	-	-	-	-	-
Regione Valle d’Aosta	-	-	-	-	-	-

Fonte: Elaborazione Segreteria del CIV su dati forniti dalla Direzione Generale - Direzione Centrale Pensioni

5.2.6 Tavola 45 - APE Sociale per provincia – certificazioni accolte – Regione Valle d’Aosta

APE Sociale		
Province	2021	2022
Aosta	157	197
Regione Valle d’Aosta	157	197

Fonte: Elaborazione Segreteria del CIV su dati forniti dalla Direzione Generale - Direzione Centrale Pensioni

CAPITOLO 6

Prestazioni assistenziali e sociali

06

Prestazioni assistenziali e sociali

6.1 Tavola 46 - Invalidità Civile - Prestazioni vigenti per genere – Regione Valle d’Aosta

Invalidità civile		
PRESTAZIONI	2022	
	Femmine	Maschi
Indennità	-	-
Pensioni	-	-
Totale	-	-

Nota 1) Per la Regione Valle d’Aosta l’Istituto non eroga prestazioni di invalidità civile

Fonte: Elaborazione Segreteria del CIV su dati forniti dalla Direzione Generale - Coordinamento Generale Statistico Attuariale

6.2 Tavola 47 - Invalidità Civile - Prestazioni liquidate per provincia – Regione Valle d’Aosta

Invalidità civile												
PROVINCE	2019			2020			2021			2022		
	Indennità	Pensioni	Totale	Indennità	Pensioni	Totale	Indennità	Pensioni	Totale	Indennità	Pensioni	Totale
Aosta	-	-	-	-	-	-	-	-	-	-	-	-
Regione Valle d’Aosta	-	-	-	-	-	-	-	-	-	-	-	-

Nota 1) Per la Regione Valle d’Aosta l’Istituto non eroga prestazioni di invalidità civile

Fonte: Elaborazione Segreteria del CIV su dati forniti dalla Direzione Generale - Coordinamento Generale Statistico Attuariale

6.3 Tavola 48 - Invalidità Civile - tempi medi di fase sanitaria e amministrativa – Regione Valle d’Aosta

Invalidità civile - tempi medi di fase sanitaria e amministrativa						
Province	2021			2022		
	TEMPI MEDI GG. Fase sanitaria	TEMPI MEDI GG. Fase amm.	Tempi medi	TEMPI MEDI GG. Fase sanitaria	TEMPI MEDI GG. Fase amm.	Tempi medi
Aosta	-	-	-	-	-	-
Regione Valle d’Aosta	-	-	-	-	-	-

Nota 1) Nella Regione Valle d’Aosta l’Invalidità civile non è gestita dall’INPS

Fonte: Elaborazione Segreteria del CIV su dati forniti dalla Direzione Generale - Direzione Centrale Inclusione e Invalidità Civile

6.4 Tavola 49 - RdC e PdC - domande per genere e provincia – Regione Valle d’Aosta

RdC e PdC 2022						
Province	Domande presentate RdC + PdC			Domande accolte RdC + PdC		
	Femmine	Maschi	Totale	Femmine	Maschi	Totale
Aosta	740	574	1.314	395	332	727
Regione Valle d’Aosta	740	574	1.314	395	332	727

Fonte: Elaborazione Segreteria del CIV su dati forniti dalla Direzione Generale - Direzione Centrale Inclusione e Invalidità Civile

6.5 Tavola 50 - Reddito di Libertà - domande accolte – Regione Valle d’Aosta

Reddito di Libertà		
Province	2021	2022
Aosta	4	*

Nota 1) I valori indicati con asterisco si riferiscono a dati coperti da privacy

Fonte: Elaborazione Segreteria del CIV su dati forniti dalla Direzione Generale - Direzione Centrale Inclusione e Invalidità Civile

6.6 Tavola 51 - Nuclei beneficiari di ANF – Regione Valle d’Aosta

Assegno Nuclei Familiari		
	2021	2022
	ANF	ANF
Regione Valle d’Aosta	3.815	3.102

Fonte: Elaborazione Segreteria del CIV su dati forniti dalla Direzione Generale - Coordinamento Generale Statistico Attuariale

6.7 Tavola 52 - Nuclei beneficiari di Assegno Unico – Regione Valle d’Aosta

Assegno Unico		
Province	2022	
	Nuclei AU a domanda	Nuclei AU a RdC
Aosta	11.526	273
Regione Valle d’Aosta	11.526	273

Fonte: Elaborazione Segreteria del CIV su dati forniti dalla Direzione Generale - Coordinamento Generale Statistico Attuariale

6.8 Tavola 53 - Beneficiari di congedi per tipologia e per classi di età – Regione Valle d’Aosta

Congedi						
TIPOLOGIA DI CONGEDO	2021			2022		
MATERNITA'	Fino a 29 anni	Da 30 a 39 anni	40 anni e oltre	Fino a 29 anni	Da 30 a 39 anni	40 anni e oltre
Lavoratori Parasubordinati	*	6	*	*	11	*
Lavoratori dipendenti privati	172	361	36	162	344	44
Lavoratori Autonomi	<i>Artigiani</i>	10	*	6	9	*
	<i>CD/CM</i>	5	-	*	8	*
	<i>Commercianti</i>	9	15	*	6	21
PATERNITA'						
Congedo obbligatorio	44	174	80	38	181	86
Congedo facoltativo	-	*	*	*	5	*
CONGEDO PARENTALE						
Lavoratori Parasubordinati	*	-	*	-	*	-
Lavoratori dipendenti privati	75	390	266	68	453	318
Lavoratori Autonomi	<i>Artigiani</i>	-	-	-	-	*
	<i>Commercianti</i>	-	*	*	-	*

Nota 1) Il congedo di paternità fa riferimento alla Legge n.92/2021 (Legge Fornero) – Lavoratori dipendenti del settore privato

Nota 2) Nel congedo obbligatorio sono stati ricompresi quelli previsti dalla L.151/2001 (in caso di morte o di grave infermità della madre o di abbandono del figlio, nonché in caso di affidamento esclusivo del bambino al padre), non essendo di fatto possibile la distinzione esatta del congedo di paternità prevista dalla Legge 92/2012 a causa dell'imprecisa compilazione delle denunce contributive mensili

Nota 3) I valori indicati con asterisco si riferiscono a dati coperti da privacy

Fonte: Elaborazione Segreteria del CIV su dati forniti dalla Direzione Generale - Coordinamento Generale Statistico Attuariale

6.9 Tavola 54 - Assistenza alle persone con disabilità grave - beneficiari tra i lavoratori dipendenti del settore privato – Regione Valle d’Aosta

Assistenza alle persone con disabilità grave	
TIPOLOGIA DI PRESTAZIONE	2022
Permessi mensili di 3 giorni per assistere parenti ed affini entro il terzo grado, portatori di handicap grave, ex art.33, comma 3, Legge n.104/1992	467
Permessi orari giornalieri per lavoratori con handicap (Art.33 co.6 L.104/92)	13
Permessi mensili di 3 giorni per figli con handicap gravi, disciplinati dall’art.42, commi 2 e 3, D.lgs. n.151/2001 (art.33, co. 3, L.104/1992)	159
Permessi orari giornalieri per genitori di minori con handicap (Art.33 co.2 L.104/92)	37
Congedo straordinario fino a 2 anni per assistenza persone con handicap grave (Art. 42 co.5 D.lgs. 151/01)	85
Prolungamento congedo parentale fino a 3 anni di vita del bambino con handicap (Art.33 co.1 L.104/92)	*
Permessi mensili di 3 giorni per lavoratori con handicap (Art.33 co.6 L.104/92)	64

Nota 1) I valori indicati con asterisco si riferiscono a dati coperti da privacy

Fonte: Elaborazione Segreteria del CIV su dati forniti dalla Direzione Generale - Coordinamento Generale Statistico Attuariale

6.10 Tavola 55 - Fondo Welfare dipendenti pubblici – beneficiari – Regione Valle d’Aosta

Fondo Welfare dipendenti pubblici				
PRESTAZIONI	2022			
	ex INPDAP	ex ENAM	ex IPOST	Totale
A favore dei giovani	101	-	-	101
A favore degli anziani	-	-	-	-
Creditizie	114	-	-	114
Altre	89	-	-	89
Totale	304	-	-	304

Fonte: Elaborazione Segreteria del CIV su dati forniti dalla Direzione Generale - Direzione Centrale Credito, Welfare e Strutture sociali

CAPITOLO 7

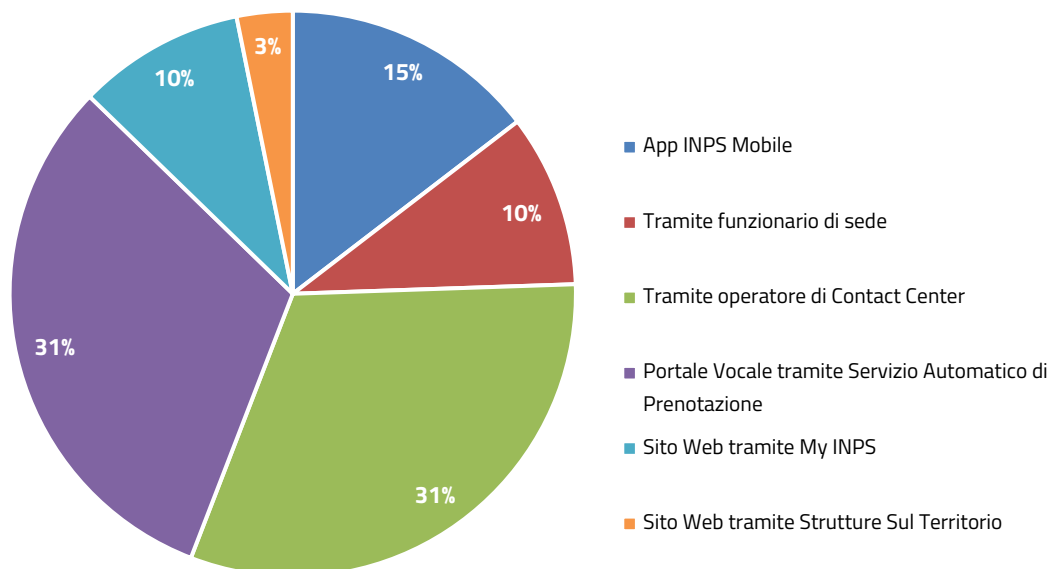
Relazioni con l'utenza

07

Relazioni con l'utenza

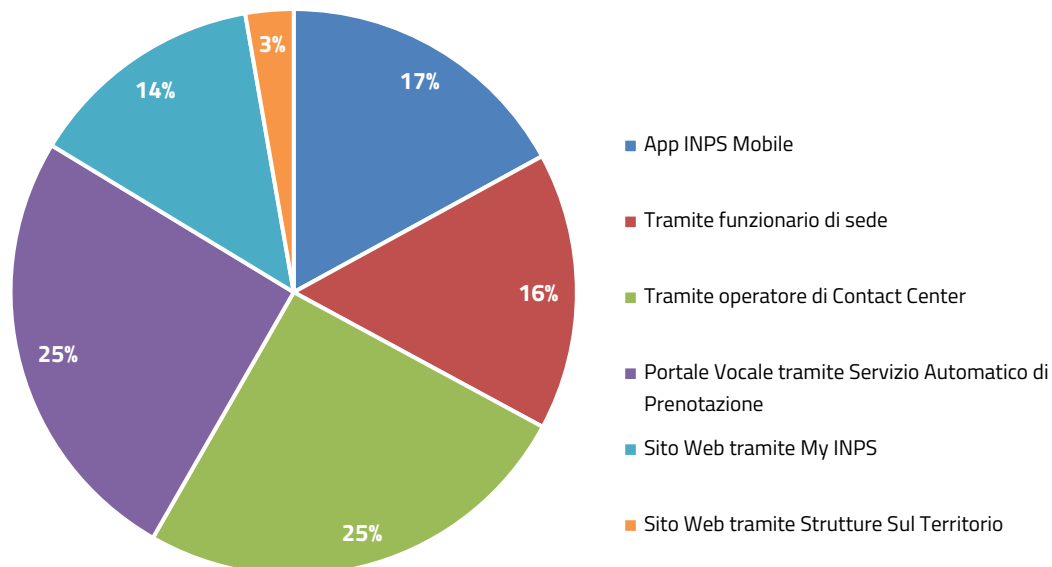
7.1 Grafico 5 - Informazione di I livello - Prenotazione per canale di accesso – Regione Valle d'Aosta

Informazione di I livello - Prenotazione per canale di accesso 2021



Fonte: Elaborazione Segreteria del CIV su dati forniti dalla Direzione Generale - Direzione Centrale Tecnologica, Informatica e Innovazione

Informazione di I livello - Prenotazione per canale di accesso 2022



Fonte: Elaborazione Segreteria del CIV su dati forniti dalla Direzione Generale - Direzione Centrale Tecnologica, Informatica e Innovazione

7.2 Tavola 56 - Informazione di I livello - Prenotazione per tipologia di accesso – Regione Valle d’Aosta

Informazione di I livello						
Province	2021			2022		
	Accesso in sede	Ricontatto telefonico	Web meeting	Accesso in sede	Ricontatto telefonico	Web meeting
Aosta	4.512	3.735	14	3.583	4.262	12
Regione Valle d’Aosta	4.512	3.735	14	3.583	4.262	12

Fonte: Elaborazione Segreteria del CIV su dati forniti dalla Direzione Generale - Direzione Centrale Tecnologica, Informatica e Innovazione

7.3 Tavola 57 - Consulenza di II livello - Prenotazione per provincia – Regione Valle d’Aosta

Consulenza di II livello		
Province	2021	2022
Aosta	821	1.180
Regione Valle d’Aosta	821	1.180

Fonte: Elaborazione Segreteria del CIV su dati forniti dalla Direzione Generale - Direzione Centrale Tecnologica, Informatica e Innovazione

7.4 Tavola 58 - Agenda appuntamenti - Tempo medio di attesa appuntamento – Regione Valle d’Aosta

Agenda appuntamenti		
Province	2021	2022
Aosta	6	5
Regione Valle d’Aosta	6	5

Fonte: Elaborazione Segreteria del CIV su dati forniti dalla Direzione Generale - Direzione Centrale Tecnologica, Informatica e Innovazione

7.5 Tavola 59 - Cassetto bidirezionale aziende – Regione Valle d’Aosta

Cassetto bidirezionale aziende				
Province	2021		2022	
	In entrata	In uscita	In entrata	In uscita
Aosta	5.041	5.016	4.039	3.426
Regione Valle d’Aosta	5.041	5.016	4.039	3.426

Fonte: Elaborazione Segreteria del CIV su dati forniti dalla Direzione Generale - Direzione Centrale Tecnologica, Informatica e Innovazione

7.6 Tavola 60 - Cassetto bidirezionale patronati (COMBIPAT) – Regione Valle d’Aosta

COMBIPAT				
Province	2021		2022	
	In entrata		In entrata	
Aosta	288		4.311	
Regione Valle d’Aosta	288		4.311	

Fonte: Elaborazione Segreteria del CIV su dati forniti dalla Direzione Generale - Direzione Centrale Tecnologica, Informatica e Innovazione

7.7 Tavola 61 – Soggetti richiedenti – Regione Valle d’Aosta

Pratiche presentate				
Province	2021		2022	
	Patronato	Cittadino	Patronato	Cittadino
Aosta	23.017	21.779	16.599	16.319
Regione Valle d’Aosta	23.017	21.779	16.599	16.319

Fonte: Elaborazione Segreteria del CIV su dati forniti dalla Direzione Generale - Direzione Centrale Tecnologica, Informatica e Innovazione

7.8 Tavola 62 - Flusso PEC – Regione Valle d’Aosta

PEC				
Province	2021		2022	
	Inviata	Ricevuta	Inviata	Ricevuta
Aosta	7.803	8.435	8.187	10.252
Regione Valle d’Aosta	7.803	8.435	8.187	10.252

Fonte: Elaborazione Segreteria del CIV su dati forniti dalla Direzione Generale - Direzione Centrale Tecnologica, Informatica e Innovazione

CAPITOLO 8

Contenzioso



Contenzioso

8.1 Tavola 63 - Ricorsi pervenuti per competenza Comitati/materia – Regione Valle d'Aosta

Ricorsi per competenza Comitati Provinciali e Commissioni Speciali										
DA LAVORARE AL 01/01/22	PERVENUTI	NON RICORSI/RIQUALIFICATI	RISOLTI AMMIN.TE	GIUDICATI IN ISTRUTTORIA	DEFINITI PER CESSATA MATERIA DEL CONTENDERE	IN FASE DI PRE ESAME	TRASMESSI AI COMITATI	DELIBERATI DAI COMITATI	DEFINITI PROVVISORI	DA LAVORARE AL 31/12/22
4	103	46	7	2	7	2	44	43	-	2

Fonte: Elaborazione Segreteria del CIV su dati forniti dalla Direzione Generale - Direzione Centrale Organizzazione - Area Monitoraggio Procedure di Contenzioso

Ricorsi Comitato Regionale										
DA LAVORARE AL 01/01/22	PERVENUTI	NON RICORSI/RIQUALIFICATI	RISOLTI AMMIN.TE	GIUDICATI IN ISTRUTTORIA	DEFINITI PER CESSATA MATERIA DEL CONTENDERE	TOTALE IN ESAME	TRASMESSI AI COMITATI	PORTATI IN SEDUTA DEL COMITATO	DEFINITI PROVVISORI	DA LAVORARE AL 31/12/22
-	1	1	-	-	-	-	-	-	-	-

Fonte: Elaborazione Segreteria del CIV su dati forniti dalla Direzione Generale - Direzione Centrale Organizzazione - Area Monitoraggio Procedure di Contenzioso

8.2 Tavola 64 - Contenzioso giudiziario ordinario per materia – giudizi iniziati – Regione Valle d’Aosta

Contenzioso giudiziario ordinario per materia					
Materia del Contenzioso	DA LAVORARE	GIUDIZI INIZIATI			DA LAVORARE
	AL 01/01/2022	DA INPS	DA UTENTI	TOTALE	AL 31/12/2022
Contenzioso Contributivo	7	1	76	77	60
Fiscale	-	-	-	-	-
Fondi Speciali/Gestioni	-	-	-	-	-
Indebiti	-	-	3	3	2
Invalidi Civili Area Amm.va	-	-	-	-	-
Invalidi Civili Area Legale	-	-	1	1	1
Opposizioni dell'istituto	-	1	-	1	-
Patrimoniale	1	-	-	-	1
Personale	-	-	-	-	-
Prestazioni a Sostegno Reddito	-	-	5	5	-
Prestazioni Pensionistiche	2	-	2	2	1
Previdenza agricola	-	-	1	1	-
Procedure Concorsuali	-	-	-	-	-
Risarcimento Danni	1	-	-	-	-
Surroghe	-	2	-	2	1
Varie	1	-	-	-	-
TOTALE	11	4	88	92	66

Fonte: Elaborazione Segreteria del CIV su dati forniti dalla Direzione Generale - Coordinamento Generale Legale

8.3 Tavola 65 - Contenzioso giudiziario ordinario per materia – giudizi definiti – Regione Valle d’Aosta

Contenzioso giudiziario ordinario per materia							
GIUDIZI DEFINITI							
Materia del Contenzioso	FAVOREVOLE INPS	%	FAVOREVOLE UTENTI	%	ALTRI ESITI DEL GIUDIZIO	ALTRE DEFINIZIONI	TOTALE
Contenzioso Contributivo	1	4,2	4	16,7	18	1	24
Fiscale	-	0,0	-	0,0	-	-	-
Fondi Speciali/Gestioni	-	0,0	-	0,0	-	-	-
Indebiti	-	0,0	1	100,0	-	-	1
Invalidi Civili Area Amm.va	-	0,0	-	0,0	-	-	-
Invalidi Civili Area Legale	-	0,0	-	0,0	-	-	-
Opposizioni dell'istituto	1	100,0	-	0,0	-	-	1
Patrimoniale	-	0,0	-	0,0	-	-	-
Personale	-	0,0	-	0,0	-	-	-
Prestazioni a Sostegno Reddito	-	0,0	5	100,0	-	-	5
Prestazioni Pensionistiche	1	33,3	2	66,7	-	-	3
Previdenza agricola	-	0,0	-	-	-	-	-
Procedure Concorsuali	-	0,0	-	-	-	-	-
Risarcimento Danni	-	0,0	-	-	-	-	-
Surroghe	-	0,0	-	0,0	-	1	1
Varie	1	100,0	-	0,0	-	-	1
TOTALE	5	13,5	12	32,4	18	2	37

Fonte: Elaborazione Segreteria del CIV su dati forniti dalla Direzione Generale - Coordinamento Generale Legale

8.4 Tavola 66 - Contenzioso giudiziario ordinario lavoratori autonomi per materia - giudizi iniziati – Regione Valle d’Aosta

Contenzioso giudiziario ordinario lavoratori autonomi per materia					
Materia del Contenzioso	DA LAVORARE AL 01/01/2022	GIUDIZI INIZIATI			DA LAVORARE AL 31/12/2022
		DA INPS	DA UTENTI	TOTALE	
Altri Contributi	-	-	2	2	-
Contr Artigiani	1	-	-	-	1
Contributi Agricoli	-	-	-	-	-
Contributi Aziende	-	1	8	9	9
Contributi Commercianti	5	-	9	9	3
Lavoratori Aut/Sub	1	-	-	-	-
Posizione Assicurativa	-	-	-	-	-
Varie	-	-	57	57	47
TOTALE	7	1	76	77	60

Fonte: Elaborazione Segreteria del CIV su dati forniti dalla Direzione Generale - Coordinamento Generale Legale

8.5 Tavola 67 - Contenzioso giudiziario ordinario lavoratori autonomi per materia - giudizi definiti – Regione Valle d’Aosta

Contenzioso giudiziario ordinario lavoratori autonomi per materia

GIUDIZI DEFINITI

Materia del Contenzioso	FAVOREVOLE INPS	%	FAVOREVOLE UTENTI	%	ALTRI ESITI DEL GIUDIZIO	ALTRE DEFINIZIONI	TOTALE
Altri Contributi	-	0,0	1	50,0	1	-	2
Contr Artigiani	-	0,0	-	0,0	-	-	-
Contributi Agricoli	-	0,0	-	0,0	-	-	-
Contributi Aziende	-	0,0	-	0,0	-	-	-
Contributi Commercianti	-	0,0	2	18,2	8	1	11
Lavoratori Aut/Sub	1	100,0	-	0,0	-	-	1
Posizione Assicurativa	-	0,0	-	0,0	-	-	-
Varie	-	0,0	1	10,0	9	-	10
TOTALE	1	4,2	4	16,7	18	1	24

Fonte: Elaborazione Segreteria del CIV su dati forniti dalla Direzione Generale - Coordinamento Generale Legale

8.6 Tavola 68 - Contenzioso giudiziario ordinario pensionistico - giudizi iniziati – Regione Valle d’Aosta

Contenzioso giudiziario ordinario pensionistico					
Materia del Contenzioso	DA LAVORARE AL 01/01/2022	GIUDIZI INIZIATI			DA LAVORARE AL 31/12/2022
		DA INPS	DA UTENTI	TOTALE	
Amianto	-	-	-	-	-
Assegni familiari	-	-	-	-	-
Invalidità Inabilità	-	-	1	1	1
Pensione Sociale	-	-	-	-	-
Ratei Inter Rival	-	-	-	-	-
Reversibilità/Superstiti	-	-	1	1	-
Ricostituzione/ Suppl	-	-	-	-	-
Vecchiaia Anzianità	1	-	-	-	-
TOTALE	2	-	2	2	1

Fonte: Elaborazione Segreteria del CIV su dati forniti dalla Direzione Generale - Coordinamento Generale Legale

8.7 Tavola 69 - Contenzioso giudiziario ordinario pensionistico - giudizi definiti – Regione Valle d’Aosta

Contenzioso giudiziario ordinario pensionistico							
GIUDIZI DEFINITI							
Materia del Contenzioso	FAVOREVOLE INPS	%	FAVOREVOLE UTENTI	%	ALTRI ESITI DEL GIUDIZIO	ALTRE DEFINIZIONI	TOTALE
Amianto	-	0,0	-	0,0	-	-	-
Assegni familiari	-	0,0	-	0,0	-	-	-
Invalidità Inabilità	-	0,0	-	0,0	-	-	-
Pensione Sociale	-	0,0	1	100,0	-	-	1
Ratei Inter Rival	-	0,0	-	0,0	-	-	-
Reversibilità/Superstiti	1	100,0	-	0,0	-	-	1
Ricostituzione/ Suppl	-	0,0	-	0,0	-	-	-
Vecchiaia Anzianità	-	0,0	1	100,0	-	-	1
TOTALE	1	33,3	2	66,7	-	-	3

Fonte: Elaborazione Segreteria del CIV su dati forniti dalla Direzione Generale - Coordinamento Generale Legale

8.8 Tavola 70 - Contenzioso giudiziario prestazioni a sostegno del reddito per finalità - giudizi iniziati – Regione Valle d’Aosta

Contenzioso giudiziario prestazioni a sostegno del reddito per finalità					
Materia del Contenzioso	DA LAVORARE AL 01/01/2022	GIUDIZI INZIATI			DA LAVORARE AL 31/12/2022
		DA INPS	DA UTENTI	TOTALE	
Assegni Familiari	-	-	1	1	-
Disoccupazione Agricola	-	-	-	-	-
Disoccupazione LSU	-	-	-	-	-
Indennità Mobilità	-	-	-	-	-
Malattia/Maternità	-	-	-	-	-
Prestazioni Varie	-	-	4	4	-
TOTALE	-	-	5	5	-

Fonte: Elaborazione Segreteria del CIV su dati forniti dalla Direzione Generale - Coordinamento Generale Legale

8.9 Tavola 71 - Contenzioso giudiziario prestazioni a sostegno del reddito per finalità - giudizi definiti – Regione Valle d’Aosta

Contenzioso giudiziario prestazioni a sostegno del reddito per finalità							
GIUDIZI DEFINITI							
Materia del Contenzioso	FAVOREVOLE INPS	%	FAVOREVOLE UTENTI	%	ALTRI ESITI DEL GIUDIZIO	ALTRE DEFINIZIONI	TOTALE
Assegni Familiari	-	0,0	1	100,0	-	-	1
Disoccupazione Agricola	-	0,0	-	0,0	-	-	-
Disoccupazione LSU	-	0,0	-	0,0	-	-	-
Indennità Mobilità	-	0,0	-	0,0	-	-	-
Malattia/Maternità	-	0,0	-	0,0	-	-	-
Prestazioni Varie	-	0,0	4	100,0	-	-	4
TOTALE	-	0,0	5	100,0	-	-	5

Fonte: Elaborazione Segreteria del CIV su dati forniti dalla Direzione Generale - Coordinamento Generale Legale

8.10 Tavola 72 - Contenzioso giudiziario previdenza agricola - giudizi iniziati – Regione Valle d’Aosta

Contenzioso giudiziario previdenza agricola					
Materia del Contenzioso	DA LAVORARE	GIUDIZI INIZIATI			DA LAVORARE
	AL 01/01/2022	DA INPS	DA UTENTI	TOTALE	AL 31/12/2022
Iscrizione/cancellazione Elenchi lavoratori agricoli subordinati	-	-	-	-	-
Iscrizione/cancellazione Coltivatori Diretti	-	-	-	-	-
Varie	-	-	1	1	-
TOTALE	-	-	1	1	-

Fonte: Elaborazione Segreteria del CIV su dati forniti dalla Direzione Generale - Coordinamento Generale Legale

8.11 Tavola 73 - Contenzioso giudiziario previdenza agricola - giudizi definiti – Regione Valle d’Aosta

Contenzioso giudiziario previdenza agricola							
GIUDIZI DEFINITI							
Materia del Contenzioso	FAVOREVOLE INPS	%	FAVOREVOLE UTENTI	%	ALTRI ESITI DEL GIUDIZIO	ALTRE DEFINIZIONI	TOTALE
Iscrizione/cancellazione Elenchi lavoratori agricoli subordinati	-	-	-	-	-	-	-
Iscrizione/cancellazione Coltivatori Diretti	-	-	-	-	-	-	-
Varie	1	100,0	-	0,0	-	-	1
TOTALE	1	100,0	-	0,0	-	-	1

Fonte: Elaborazione Segreteria del CIV su dati forniti dalla Direzione Generale - Coordinamento Generale Legale

8.12 Tavola 74 - Contenzioso ATP Invalidità Civile - Giudizi iniziati – Regione Valle d’Aosta

Materia del Contenzioso	Contenzioso ATP Invalidità Civile				
	DA LAVORARE	GIUDIZI INIZIATI			DA LAVORARE
	AL 01/01/2022	DA INPS	DA UTENTI	TOTALE	AL 31/12/2022
ATP - Invalidità Civile	-	-	-	-	-
Tribunale - I grado Invalidità Civile	-	-	-	-	-
Totale funzionari	-	-	-	-	-
Invalidità Civile - Area Legale	-	-	1	1	1
TOTALE	-	-	1	1	1

Fonte: Elaborazione Segreteria del CIV su dati forniti dalla Direzione Generale - Coordinamento Generale Legale

8.13 Tavola 75 - Contenzioso ATP Invalidità Civile - giudizi definiti - Regione Valle d'Aosta

Contenzioso ATP Invalidità Civile							
GIUDIZI DEFINITI							
Materia del Contenzioso	FAVOREVOLE INPS	%	FAVOREVOLE UTENTI	%	ALTRI ESITI DEL GIUDIZIO	ALTRE DEFINIZIONI	TOTALE
ATP - Invalidità Civile	-	0,0	-	0,0	-	-	-
Tribunale - I grado Invalidità Civile	-	0,0	-	0,0	-	-	-
Totale Funzionari Invalidità Civile - Area Legale	-	0,0	-	0,0	-	-	-
TOTALE	-	0,0	-	0,0	-	-	-

Fonte: Elaborazione Segreteria del CIV su dati forniti dalla Direzione Generale - Coordinamento Generale Legale

8.14 Tavola 76 - Contenzioso giudiziario Corte dei Conti - I e II grado – Regione Valle d'Aosta

Contenzioso giudiziario Corte dei Conti - I e II grado				
	DA LAVORARE AL 01/01/2022	GIUDIZI INIZIATI DAL 01/01/2022	GIUDIZI DEFINITI AL 31/12/2022	DA LAVORARE AL 31/12/2022
Regione Valle d'Aosta	11	4	13	2

Fonte: Elaborazione Segreteria del CIV su dati forniti dalla Direzione Generale - Coordinamento Generale Legale

Conclusioni

Seppur nella maggior parte dei casi il trend della Valle d'Aosta tende ad allinearsi a quello nazionale, vi sono anche delle eccezioni, che riguardano sia l'accesso a determinate prestazioni pensionistiche e previdenziali, e ammortizzatori sociali (ad es. disoccupazione agricola), sia il mercato del lavoro, che oltre ad attestare minori tassi di disoccupazione in generale, e un maggior tasso di occupazione femminile, vede i lavoratori dipendenti prediligere ancora forme d'impiego pubblico. Tali eccezioni in parte sono riconducibili agli effetti degli interventi dell'Amministrazione regionale, susseguitesesi nel tempo, volti al sostegno del Welfare della popolazione valdostana e dell'economia di montagna.

In conclusione, nonostante il bacino di abitanti ridotto e contrariamente a quanto si possa pensare in relazione alla poca rilevanza statistica o alla minor significatività dei dati statistici di questa piccola regione, proprio i numeri modesti che la contraddistinguono, fanno della Valle d'Aosta un "territorio di frontiera", in cui poter sperimentare le capacità dell'Inps di essere co-protagonista del Sistema del Welfare valdostano, al fine di poter, in seguito, estendere alle più grandi realtà con caratteristiche similari, quanto di buono qui messo a frutto.

I dati del Rendiconto Sociale Regionale 2022 sono il risultato delle elaborazioni della Segreteria del CIV, Team Bilancio Sociale, gestione ed elaborazione dati, studi e ricerche su fonti ufficiali dell'Istituto.

Questa edizione ha utilizzato il supporto dell'area Data Governance e Analytics della Direzione Centrale Tecnologia, Informatica e Innovazione, con la collaborazione del Comitato Regionale e della Direzione Regionale.

